



ASEN

AUDITORÍA SUPERIOR
DEL ESTADO DE NAYARIT

PODER LEGISLATIVO

Acuse de Recibo

El **30 de abril de 2024** el Auditoría Superior del Estado de Nayarit recibió del **Ayuntamiento Constitucional de Amatlán de Cañas, Nayarit** un documento que alude al **Cuenta Pública** correspondiente al ejercicio fiscal **2023**

Que contiene:


Dependencia	Entregó
AYUNTAMIENTO	Si
DIF	Si
SISTEMA OPERADOR DE AGUA	Si
IMPLAN	Si

La presente documentación se recibe a reserva de verificar que su contenido y forma se apege con lo que, para el efecto establece la Ley de Fiscalización y Rendición de Cuentas del Estado de Nayarit y demás normativa aplicable.

Recibió por la Oficialía de Partes

Eduardo Rafael Cisneros Sanchez





AMATLÁN DE CAÑAS



ASEN
AUDITORÍA SUPERIOR
DEL ESTADO DE NAYARIT
PODER LEGISLATIVO

"La presente documentación se recibe por el área de Oficialía de Partes, a reserva de que la(s) Unidad(es) Administrativa(s) Correspondiente(s) verifique(n) su contenido y forma"

Oficio: JRSD-436/2024
Lugar y fecha: Amatlán de Cañas, Nayarit; 26 de abril de 2024
Asunto: Remisión de Cuenta Pública 2023

L.C. SALVADOR CABRERA CORNEJO
AUDITOR SUPERIOR DE LA AUDITORÍA
SUPERIOR DEL ESTADO DE NAYARIT
PRESENTE



Anexo
en
Legajo
y
mis
COP
[Signature]

En cumplimiento con lo establecido en los artículos 31, apartado A y 36, fracciones I y III de la Ley de Fiscalización y Rendición de Cuentas del Estado de Nayarit; 7 de la Ley General de Contabilidad Gubernamental y el Acuerdo por el que se reforma la Norma en materia de consolidación de Estados Financieros y demás información contable; Criterios para la elaboración y presentación homogénea de la información financiera y de los formatos a que hace referencia la Ley de Disciplina Financiera de las Entidades Federativas y los Municipios; remito la Cuenta Pública del Municipio de Amatlán de Cañas, Nayarit; correspondiente al ejercicio fiscal 2023, de la Administración Pública Municipal Centralizada y de sus organismos públicos descentralizados: Organismo Operador Municipal de Agua Potable, Alcantarillado y Saneamiento (OROMAPAS), Sistema Municipal para el Desarrollo Integral de la Familia (DIF Municipal) e Instituto Municipal de Planeación (IMPLAN); de conformidad a lo siguiente:

I) Información Contable

- a) Estado de Actividades
- b) Estado de Situación Financiera
- c) Estado de Variación en la Hacienda Pública
- d) Estado de Cambios en la Situación Financiera
- e) Estado de Flujos de Efectivo
- f) Informes Sobre Pasivos Contingentes
- g) Notas a los Estados Financieros
- h) Estado Analítico del Activo
- i) Estado Analítico de la Deuda y Otros Pasivos
 - 1. Corto plazo, incluyendo por lo menos el importe, tasas, plazo, comisiones y cualquier otro costo relacionado. Adicionalmente, deberá incluir la tasa efectiva de las obligaciones a corto plazo a que hace referencia el artículo 26 fracción IV, de la Ley de Disciplina Financiera de las Entidades Federativas y los Municipios, calculada conforme a la metodología que para tal efecto emita la Secretaría de Hacienda y Crédito Público
 - 2. Largo plazo
 - 3. Fuente de Financiamiento
- j) La información detallada de cada financiamiento u obligación contratada por los entes públicos, incluyendo como mínimo, el importe, tasa, plazo, comisiones y demás accesorios pactados
- k) Conciliación Presupuestal de Egresos
- l) Conciliación Presupuestal de Ingresos



AMATLÁN DE CAÑAS

GOBIERNO MUNICIPAL

H. XLII AYUNTAMIENTO

II) Información Presupuestaria

- a) Estado Analítico de Ingresos, del que se derivará la presentación en clasificación económica, por fuente de financiamiento y concepto, incluye los ingresos excedentes generados; de la siguiente manera:
 1. Por rubro de ingresos
 2. Por fuente de financiamiento
- b) Estado Analítico del Ejercicio del Presupuesto de Egresos del que se derivarán las siguientes clasificaciones
 1. Clasificación por Objeto del Gasto (Capítulo y concepto)
 2. Clasificación Económica (Por tipo de gasto)
 3. Clasificación Administrativa
 4. Clasificación Funcional (Finalidad y Función)El Estado Analítico del Ejercicio del Presupuesto de Egresos, deberá identificar los montos y adecuaciones presupuestales y subejercicios por ramo y/o programas
- c) Endeudamiento Neto, financiamiento menos amortización, del que derivará la clasificación por su origen en interno y externo
- d) Intereses de la Deuda
- e) Un flujo de fondos, que resuma todas las operaciones y las incidencias de la postura fiscal
- f) En caso de aumento o creación de gasto al Presupuesto de Egresos, revelará la fuente de ingresos con lo que se haya pagado el nuevo gasto, distinguiendo el gasto etiquetado y no etiquetado

III) Información Programática

- a) Gasto por Categoría Programática
- b) Programas y Proyectos de Inversión
- c) Indicadores de Resultados

IV) Informes de Estados Financieros Consolidados Ayuntamiento

1. Estado de Situación Financiera
2. Estado de Actividades
3. Estado de Variación en la Hacienda Pública
4. Estado de Cambio en la Situación Financiera
5. Estado de Flujo de Efectivo

V) Informes de Estados Financieros Consolidados Sector Paramunicipal

1. Estado de Situación Financiera
2. Estado de Actividades
3. Estado de Variación en la Hacienda Pública
4. Estado de Cambio en la Situación Financiera
5. Estado de Flujo de Efectivo

VI) Formatos de la Ley de Disciplina Financiera

1. Formato 1: Estado de Situación Financiera Detallada – LDF
2. Formato 2: Informe Analítico de la Deuda Pública y Otros pasivos - LDF
3. Formato 3: Informe Analítico de Obligaciones Diferentes de Financiamiento - LDF
4. Formato 4: Balance Presupuestario - LDF



AMATLÁN DE CAÑAS

GOBIERNO MUNICIPAL

H. XLII AYUNTAMIENTO

5. Formato 5: Estado Analítico de Ingresos Detallado - LDF
6. Formato 6: Estado Analítico del Ejercicio del Presupuesto de Egresos Detallado - LDF
 - 6a) - Clasificación por Objeto del Gasto
 - 6b) - Clasificación Administrativa
 - 6c) - Clasificación Funcional
 - 6d) - Clasificación de Servicios Personales por Categoría
7. Formato 7: Proyecciones y Resultados de Ingresos y Egresos – LDF
 - 7 a) - Proyecciones de Ingresos - LDF
 - 7 b) - Proyecciones de Egresos - LDF
 - 7 c) - Resultados de Ingresos - LDF
 - 7 d) - Resultados de Egresos - LDF
8. Formato 8: Guía de cumplimiento de la Ley de Disciplina Financiera de las Entidades Federativas y Municipios

VII) Anexos

1. Relación de bienes muebles que componen el patrimonio.
2. Relación de bienes inmuebles que componen el patrimonio.
3. Relación de activos intangibles que componen el patrimonio.
4. Relación de cuentas bancarias productivas específicas en las que se depositaron los recursos federales transferidos, por cualquier concepto.
5. Relación de Esquemas Bursátiles y de coberturas financieras.
6. Información Adicional que dispongan otras leyes.
7. El avance del cumplimiento de los programas con base en los indicadores aprobados en el Presupuesto de Egresos correspondiente.
8. Incluir la información relativa al cumplimiento de los convenios en materia de Deuda Estatal Garantizada.
9. Tratándose de los balances presupuestarios de recursos disponibles negativo, a que se refiere la Ley de Disciplina Financiera de las Entidades Federativas y los Municipios, contendrá el avance de acciones tendientes a recuperar el presupuesto sostenible de recursos disponibles.

Sin otro particular, solicito se tenga por presentada en tiempo y forma la Cuenta Pública correspondiente al ejercicio fiscal 2023.

ATENTAMENTE

LIC. JESÚS RAFAEL SANDOVAL DÍAZ
PRESIDENTE MUNICIPAL



C.c.p. Archivo.



AMATLÁN DE CAÑAS
GOBIERNO MUNICIPAL
H. XLII AYUNTAMIENTO



**H. XLII AYUNTAMIENTO DE AMATLÁN DE CAÑAS, NAYARIT
CUENTA PÚBLICA 2023
DEL 01 DE ENERO AL 31 DE DICIEMBRE DE 2023**

I)

**INFORMACION
CONTABLE**



Concepto	2023	2022
INGRESOS Y OTROS BENEFICIOS		
Ingresos de Gestión	3,634,191	3,487,238
Impuestos	2,470,240	2,350,260
Cuotas y Aportaciones de Seguridad Social	0	0
Contribuciones de Mejoras	0	0
Derechos	1,083,064	1,121,232
Productos	76,864	12,053
Aprovechamientos	4,024	3,693
Ingresos por Venta de Bienes y Prestación de Servicios	0	0
Participaciones, Aportaciones, Convenios, Incentivos Derivados de la Colaboración Fiscal, Fondos Distintos de Aportaciones, Transferencias, Asignaciones, Subsidios y Subvenciones, y Pensiones y Jubilaciones	97,306,939	81,503,178
Participaciones, Aportaciones, Convenios, Incentivos Derivados de la Colaboración Fiscal y Fondos Distintos de Aportaciones	96,738,740	81,503,178
Transferencias, Asignaciones, Subsidios y Subvenciones, y Pensiones y Jubilaciones	568,199	0
Otros Ingresos y Beneficios	210	12
Ingresos Financieros	0	0
Incremento por Variación de Inventarios	0	0
Disminución del Exceso de Estimaciones por Pérdida o Deterioro u Obsolescencia	0	0
Disminución del Exceso de Provisiones	0	0
Otros Ingresos y Beneficios Varios	210	12
Total de Ingresos y Otros Beneficios	100,941,340	84,990,427
GASTOS Y OTRAS PÉRDIDAS		
Gastos de Funcionamiento	65,179,853	59,908,575
Servicios Personales	39,545,564	37,125,274
Materiales y Suministros	9,023,000	12,112,713
Servicios Generales	16,611,288	10,670,589
Transferencias, Asignaciones, Subsidios y Otras Ayudas	16,228,884	13,783,921
Transferencias Internas y Asignaciones al Sector Público	0	0
Transferencias al Resto del Sector Público	0	0
Subsidios y Subvenciones	5,684,136	5,166,289
Ayudas Sociales	5,078,071	3,351,868
Pensiones y Jubilaciones	5,466,677	5,265,764
Transferencias a Fideicomisos, Mandatos y Contratos Análogos	0	0
Transferencias a la Seguridad Social	0	0
Donativos	0	0
Transferencias al Exterior	0	0
Participaciones y Aportaciones	0	0
Participaciones	0	0
Aportaciones	0	0
Convenios	0	0
Intereses, Comisiones y Otros Gastos de la Deuda Pública	326,226	223,174
Intereses de la Deuda Pública	326,226	223,174
Comisiones de la Deuda Pública	0	0
Gastos de la Deuda Pública	0	0
Costo por Coberturas	0	0
Apoyos Financieros	0	0
Otros Gastos y Pérdidas Extraordinarias	216,775	106,963
Estimaciones, Depreciaciones, Deterioros, Obsolescencia y Amortizaciones	216,775	106,963
Provisiones	0	0
Disminución de Inventarios	0	0
Otros Gastos	0	0
Inversión Pública	0	0
Inversión Pública no Capitalizable	0	0
Total de Gastos y Otras Pérdidas	81,951,738	74,022,632
Resultados del Ejercicio (Ahorro/Desahorro)	18,989,602	10,967,795

Bajo protesta de decir verdad declaramos que los Estados Financieros y sus datos, son razonablemente correctos y son responsabilidad del emisor.

AMATLÁN DE CAÑAS
2021 NAYARIT 2024
PRESIDENCIA

LIC. JESUS RAFAEL SANDEVAL DIAZ
PRESIDENTE MUNICIPAL

AMATLÁN DE CAÑAS
2021 NAYARIT 2024
SINDICO MUNICIPAL

C. MIRIAM AURORA VAZQUEZ GARCIA
SINDICO MUNICIPAL

AMATLÁN DE CAÑAS
2021 NAYARIT 2024
TESORERÍA MUNICIPAL

LEONARDO GARCIA GOMEZ
TESORERO MUNICIPAL



Cuenta Pública 2023
MUNICIPIO DE AMATLÁN DE CAÑAS
Estado de Situación Financiera
Al 31 de Diciembre de 2023
(Cifras en Pesos)



Concepto	2022	2023	Concepto	2022	2023
ACTIVO			PASIVO		
Activo Circulante			Activo Circulante		
Efectivo y Equivalentes	5,038,762	4,836,421	Cuentas por Pagar a Corto Plazo	5,545,359	5,770,803
Derechos a Recibir Efectivo o Equivalentes	502,936	160,989	Documentos por Pagar a Corto Plazo	58,508	58,508
Derechos a Recibir Bienes o Servicios	1,288	489,610	Porción a Corto Plazo de la Deuda Pública a Largo Plazo	0	0
Inventarios	0	0	Títulos y Valores a Corto Plazo	2,000,000	4,000,000
Almacenes	0	0	Pasivos Diferidos a Corto Plazo	0	0
Estimación por Pérdida o Deterioro de Activos Circulantes	0	0	Fondos y Bienes de Terceros en Garantía y/o Administración a Corto Plazo	27,455	27,455
Otros Activos Circulantes	0	0	Provisiones a Corto Plazo	47,476	19,256
Total de Activos Circulantes	5,542,986	5,487,019	Otros Pasivos a Corto Plazo	0	0
Activo No Circulante			Total de Pasivos Circulantes	7,678,797	9,876,022
Inversiones Financieras a Largo Plazo	0	0	Pasivo No Circulante		
Derechos a Recibir Efectivo o Equivalentes a Largo Plazo	0	0	Cuentas por Pagar a Largo Plazo	0	0
Bienes Inmuebles, Infraestructura y Construcciones en Proceso	159,728,126	142,922,576	Documentos por Pagar a Largo Plazo	0	0
Bienes Muebles	16,992,683	18,875,681	Deuda Pública a Largo Plazo	0	0
Activos Intangibles	0	0	Pasivos Diferidos a Largo Plazo	0	0
Depreciación, Deterioro y Amortización Acumulada de Bienes	-1,973,142	-1,756,387	Fondos y Bienes de Terceros en Garantía y/o en Administración a Largo Plazo	0	0
Activos Diferidos	0	0	Provisiones a Largo Plazo	0	0
Estimación por Pérdida o Deterioro de Activos no Circulantes	0	0	Total de Pasivos No Circulantes	0	0
Otros Activos no Circulantes	0	0	Total del Pasivo	7,678,797	9,876,022
Total de Activos No Circulantes	176,747,666	160,041,890	HACIENDA PÚBLICA/PATRIMONIO		
Total del Activo	182,290,652	165,528,909	Hacienda Pública/Patrimonio Contribuido	0	0
			Aportaciones	0	0
			Donaciones de Capital	0	0
			Actualización de la Hacienda Pública / Patrimonio	0	0
			Hacienda Pública/Patrimonio Generado	174,811,855	155,652,887
			Resultados del Ejercicio (Ahorro/Desahorro)	18,889,632	10,897,795
			Resultados de Ejercicios Anteriores	156,949,909	146,011,747
			Revalúos	0	0
			Reservas	0	0
			Rectificaciones de Resultados de Ejercicios Anteriores	-1,326,656	-1,326,656
			Exceso o Insuficiencia en la Actualización de la Hacienda Pública/Patrimonio	0	0
			Resultado por Posición Monetaria	0	0
			Resultado por Tenencia de Activos no Monetarios	0	0
			Total Hacienda Pública/Patrimonio	174,811,855	155,652,887
			Total del Pasivo y Hacienda Pública Patrimonio	182,290,652	165,528,909

Bajo protesta de decir verdad declaramos que los Estados Financieros y sus notas, son razonablemente correctos y son responsabilidad del emisor.



LIC. JESUS RAFAEL SANDOVAL DIAZ
PRESIDENTE MUNICIPAL

C. MILDIA AURORA VAZQUEZ GARCIA
SINDICO MUNICIPAL

Leonardo García Gómiez

LEONARDO GARCIA GOMEZ
TESORERO MUNICIPAL



AMATLÁN DE CAÑAS
2021
NAYARIT
TESORERÍA
MUNICIPAL

Cuenta Pública 2023
MUNICIPIO DE AMATLAN DE CAÑAS
Estado de Variación en la Hacienda Pública
Del 1 de Enero al 31 de Diciembre de 2023
(Cifras en Pesos)



Concepto	Hacienda Pública / Patrimonio Contribuido	Hacienda Pública / Patrimonio Generado de Ejercicios Anteriores	Hacienda Pública / Patrimonio Generado del Ejercicio	Exceso o Insuficiencia en la Actualización de la Hacienda Pública / Patrimonio	TOTAL
Hacienda Pública/ Patrimonio Contribuido Neto de 2022	0				0
Aportaciones	0	0	0	0	0
Donaciones de Capital	0	0	0	0	0
Actualización de la Hacienda Pública/Patrimonio	0	0	0	0	0
Hacienda Pública/Patrimonio Generado Neto de 2022		144,685,092	10,967,795		155,652,887
Resultados del Ejercicio (Ahorro/Desahorro)	0	0	10,967,795	0	10,967,795
Resultados de Ejercicios Anteriores	0	146,011,747	0	0	146,011,747
Revalúos	0	0	0	0	0
Reservas	0	0	0	0	0
Rectificaciones de Resultados de Ejercicios Anteriores	0	-1,326,656	0	0	-1,326,656
Exceso o Insuficiencia en la Actualización de la Hacienda Pública/Patrimonio Neto de 2022				0	0
Resultado por Posición Monetaria	0	0	0	0	0
Resultado por Tenencia de Activos no Monetarios	0	0	0	0	0
Hacienda Pública/Patrimonio Neto Final de 2022	0	144,685,092	10,967,795	0	155,652,887
Cambios en la Hacienda Pública/Patrimonio Contribuido Neto de 2023	0				0
Aportaciones	0	0	0	0	0
Donaciones de Capital	0	0	0	0	0
Actualización de la Hacienda Pública/Patrimonio	0	0	0	0	0
Variaciones de la Hacienda Pública/Patrimonio Generado Neto de 2023		10,937,161	8,021,807		18,958,968
Resultados del Ejercicio (Ahorro/Desahorro)	0	0	18,989,602	0	18,989,602
Resultados de Ejercicios Anteriores	0	10,937,161	-10,967,795	0	-30,634
Revalúos	0	0	0	0	0
Reservas	0	0	0	0	0
Rectificaciones de Resultados de Ejercicios Anteriores	0	0	0	0	0
Cambios en el Exceso o Insuficiencia en la Actualización de la Hacienda Pública/Patrimonio Neto de 2023				0	0
Resultado por Posición Monetaria	0	0	0	0	0
Resultado por Tenencia de Activos no Monetarios	0	0	0	0	0
Hacienda Pública/Patrimonio Neto Final de 2023	0	155,622,253	18,989,602	0	174,611,855

Bajo protesta de decir verdad declaramos que los Estados Financieros y sus notas, son razonablemente correctos y son responsabilidad del emisor.

AMATLÁN DE CAÑAS
NAYARIT
PRESIDENCIA

LIC. JESÚS RAFAEL SANDOVAL DÍAZ
PRESIDENTE MUNICIPAL

AMATLÁN DE CAÑAS
NAYARIT
SINDICO MUNICIPAL

S. MIRIAM AURORA VAZQUEZ GARCIA
SINDICO MUNICIPAL

LEONARDO GARCIA GOMEZ
TESORERO MUNICIPAL

AMATLÁN DE CAÑAS
NAYARIT
TESORERÍA MUNICIPAL



Concepto	Origen	Aplicación
ACTIVO	705,097	17,466,840
Activo Circulante	488,322	544,288
Efectivo y Equivalentes	0	202,341
Derechos a Recibir Efectivo o Equivalentes	0	341,947
Derechos a Recibir Bienes o Servicios	488,322	0
Inventarios	0	0
Almacenes	0	0
Estimación por Pérdida o Deterioro de Activos Circulantes	0	0
Otros Activos Circulantes	0	0
Activo No Circulante	216,775	16,922,552
Inversiones Financieras a Largo Plazo	0	0
Derechos a Recibir Efectivo o Equivalentes a Largo Plazo	0	0
Bienes Inmuebles, Infraestructura y Construcciones en Proceso	0	16,805,550
Bienes Muebles	0	117,002
Activos Intangibles	0	0
Depreciación, Deterioro y Amortización Acumulada de Bienes	216,775	0
Activos Diferidos	0	0
Estimación por Pérdida o Deterioro de Activos no Circulantes	0	0
Otros Activos no Circulantes	0	0
PASIVO	28,220	2,225,444
Pasivo Circulante	28,220	2,225,444
Cuentas por Pagar a Corto Plazo	0	225,444
Documentos por Pagar a Corto Plazo	0	0
Porción a Corto Plazo de la Deuda Pública a Largo Plazo	0	0
Títulos y Valores a Corto Plazo	0	2,000,000
Pasivos Diferidos a Corto Plazo	0	0
Fondos y Bienes de Terceros en Garantía y/o Administración a Corto Plazo	0	0
Provisiones a Corto Plazo	28,220	0
Otros Pasivos a Corto Plazo	0	0
Pasivo No Circulante	0	0
Cuentas por Pagar a Largo Plazo	0	0
Documentos por Pagar a Largo Plazo	0	0
Deuda Pública a Largo Plazo	0	0
Pasivos Diferidos a Largo Plazo	0	0
Fondos y Bienes de Terceros en Garantía y/o en Administración a Largo Plazo	0	0
Provisiones a Largo Plazo	0	0
HACIENDA PÚBLICA/PATRIMONIO	18,958,968	0
Hacienda Pública/Patrimonio Contribuido	0	0
Aportaciones	0	0
Donaciones de Capital	0	0
Actualización de la Hacienda Pública/Patrimonio	0	0
Hacienda Pública/Patrimonio Generado	18,958,968	0
Resultados del Ejercicio (Ahorro/Desahorro)	8,021,807	0
Resultados de Ejercicios Anteriores	10,937,161	0
Revalúos	0	0
Reservas	0	0
Rectificaciones de Resultados de Ejercicios Anteriores	0	0
Exceso o Insuficiencia en la Actualización de la Hacienda Pública/Patrimonio	0	0
Resultado por Posición Monetaria	0	0
Resultado por Tenencia de Activos no Monetarios	0	0

Bajo protesta de decir verdad declaramos que los Estados Financieros y sus notas, son razonablemente correctos y son responsabilidad del emisor.

AMATLÁN DE CAÑAS
PRESIDENCIA

LIC. JESUS RAFAEL SANDOVAL BIAZ
PRESIDENTE MUNICIPAL

AMATLÁN DE CAÑAS
NAYARIT
TESORERÍA MUNICIPAL

LEONARDO GARCÍA GÓMEZ
TESORERO MUNICIPAL

AMATLÁN DE CAÑAS
SINDICO MUNICIPAL

C. MIRIAM AURORA VAZQUEZ GARCIA
SINDICO MUNICIPAL



Concepto	2023	2022
Flujos de Efectivo de las Actividades de Operación		
Origen	100,941,130	84,990,415
Impuestos	2,470,240	2,350,260
Cuotas y Aportaciones de Seguridad Social	0	0
Contribuciones de Mejoras	0	0
Derechos	1,083,064	1,121,232
Productos	76,864	12,053
Aprovechamientos	4,024	3,693
Ingresos por Venta de Bienes y Prestación de Servicios	0	0
Participaciones, Aportaciones, Convenios, Incentivos Derivados de la Colaboración Fiscal y Fondos Distintos de Aportaciones	96,738,740	81,503,178
Transferencias, Asignaciones, Subsidios y Subvenciones, y Pensiones y Otros Orígenes de Operación	568,199	0
	0	0
Aplicación	81,490,010	74,123,655
Servicios Personales	39,545,564	37,125,274
Materiales y Suministros	8,638,003	11,813,128
Servicios Generales	14,881,976	10,351,325
Transferencias Internas y Asignaciones al Sector Público	0	0
Transferencias al Resto del Sector Público	0	0
Subsidios y Subvenciones	5,684,136	5,166,289
Ayudas Sociales	5,078,071	3,351,868
Pensiones y Jubilaciones	5,466,677	5,265,764
Transferencias a Fideicomisos, Mandatos y Contratos Análogos	0	0
Transferencias a la Seguridad Social	0	0
Donativos	0	0
Transferencias al Exterior	0	0
Participaciones	0	0
Aportaciones	0	0
Convenios	0	0
Otras Aplicaciones de Operación	2,195,584	1,050,007
Flujos Netos de Efectivo por Actividades de Operación	19,451,120	10,866,760
Flujos de Efectivo de las Actividades de Inversión		
Origen	0	0
Bienes Inmuebles, Infraestructura y Construcciones en Proceso	0	0
Bienes Muebles	0	0
Otros Orígenes de Inversión	0	0
Aplicación	16,922,552	7,975,530
Bienes Inmuebles, Infraestructura y Construcciones en Proceso	16,805,550	7,447,990
Bienes Muebles	117,002	527,540
Otras Aplicaciones de Inversión	0	0
Flujos Netos de Efectivo por Actividades de Inversión	-16,922,552	-7,975,530
Flujos de Efectivo de las Actividades de Financiamiento		
Origen	2,000,000	4,000,000
Endeudamiento Neto	2,000,000	4,000,000
Interno	2,000,000	4,000,000
Externo	0	0
Otros Orígenes de Financiamiento	0	0
Aplicación	4,326,226	4,223,174
Servicios de la Deuda	4,326,226	4,223,174
Interno	4,326,226	4,223,174
Externo	0	0
Otras Aplicaciones de Financiamiento	0	0
Flujos Netos de Efectivo por Actividades de Financiamiento	-2,326,226	-223,174
Incremento/Disminución Neta en el Efectivo y Equivalentes al Efectivo	202,341	2,668,057
Efectivo y Equivalentes al Efectivo al Inicio del Ejercicio	4,836,421	2,168,364
Efectivo y Equivalentes al Efectivo al Final del Ejercicio	5,038,762	4,836,421

Bajo protesta de decir verdad declaramos que los Estados Financieros y sus notas, son razonablemente correctos y son responsabilidad del emisor.

LIC. JESUS RAFAEL SANDOVAL DIAZ
PRESIDENTE MUNICIPAL

C. MIRIAM AURORA VAZQUEZ GARCIA
SINDICO MUNICIPAL

LEONARDO GARCIA GOMEZ
TESORERO MUNICIPAL

AMATLÁN DE CAÑAS
NAYARIT
TESORERÍA MUNICIPAL



Cuenta Pública 2023
MUNICIPIO DE AMATLAN DE CAÑAS
Informe sobre Pasivos Contingentes
Del 1 de Enero al 31 de Diciembre de 2023
(Cifras en Pesos)



En cumplimiento a lo dispuesto en los artículos 46, Fracción I, Inciso f) y 52 de la Ley General de Contabilidad Gubernamental y de conformidad con lo establecido en el Capítulo VII, Numeral II, Inciso h) del Manual de Contabilidad Gubernamental emitido por el CONAC, el Ente Público informa lo siguiente:

Cuenta	Concepto	Importe
	NO APLICA	
TOTAL		


Bajo protesta de decir verdad declaramos que los Estados Financieros y sus notas, son razonablemente correctos y son responsabilidad del emisor.


AMATLÁN DE CAÑAS
2021 NAYARIT 2024
PRESIDENCIA

LIC. JESÚS RAFAEL SANDOVAL DÍAZ
PRESIDENTE MUNICIPAL


AMATLÁN DE CAÑAS
2021 NAYARIT 2024
SINDICO MUNICIPAL

C. MIRIAM AURORA VÁZQUEZ GARCÍA
SINDICO MUNICIPAL


LEONARDO GARCÍA GÓMEZ
TESORERO MUNICIPAL

AMATLÁN DE CAÑAS
2021 NAYARIT 2024
TESORERÍA MUNICIPAL



NOTAS A LOS ESTADOS FINANCIEROS

**NOTAS A LOS ESTADOS FINANCIEROS
DE GESTIÓN ADMINISTRATIVA
MUNICIPIO DE AMATLÁN DE CAÑAS, NAYARIT**

AL 31 DE DICIEMBRE DE 2023

a) NOTAS DE GESTIÓN ADMINISTRATIVA

1. Autorización e Historia

a) Fecha de creación del Ente.

En el Periódico Oficial número 79 de fecha domingo 17 de febrero de 1918 se publicó la Constitución Política del Estado Libre y Soberano de Nayarit; el artículo 3, establece los municipios en los que se divide el territorio del Estado, contemplándose entre otros el Municipio de Amatlán de Cañas.

b) Principales cambios en su estructura.

La Ley Municipal para el Estado de Nayarit, tiene por objeto establecer las disposiciones normativas aplicables a la organización del régimen interior de los municipios del estado, así como el ejercicio de las atribuciones, deberes, funciones y servicios que les corresponden de acuerdo con lo dispuesto por la Constitución Política de los Estados Unidos Mexicanos y la Constitución Política del Estado de Nayarit.

Siendo la última reforma a la Ley Municipal publicada en el Periódico Oficial del Estado de Nayarit el 9 de octubre de 2023.

2. Panorama Económico y Financiero

De conformidad a los Criterios Generales de Política Económica, para 2023 se estimó un rango de crecimiento real entre 1.2 y 3.0%, las proyecciones se realizaron considerando una inflación anual de 3.2%.

3. Organización y Objeto Social

a) Objeto social.

De conformidad a lo establecido en el artículo 4 de la Ley Municipal para el Estado de Nayarit; el objeto y fines de los Ayuntamientos de los municipios del estado serán, entre otros:

I.- Promover el desarrollo económico, garantizar el bienestar y la seguridad de sus habitantes en el marco de una convivencia armónica y respeto a la ley;

II.- Garantizar la prestación, funcionamiento y administración de los servicios públicos de su competencia;



III.- Propiciar mediante el trabajo, la solidaridad, unidad e identidad de los habitantes y vecinos, garantizando su participación cívica y cultural;

IV.- Conducir sus actividades y funciones con apego a los objetivos, prioridades y estrategias de la planeación democrática, la participación y la concertación social, haciendo congruentes sus planes y programas con el estado y la nación, sin menoscabo de la autonomía municipal;

V.- Coordinarse con los gobiernos estatal y federal en las acciones que impulsen el desarrollo del municipio, procurando que los programas que se ejecuten en sus demarcaciones, sean diseñados y efectuados con la participación del municipio;

VI.- Promover oportuna y eficazmente las acciones del desarrollo, y procurar la optimización de los recursos que se destinen, mediante la creación y funcionamiento de los Institutos Municipales de Planeación, para la asignación y localización de la inversión pública, social y privada, incluso, mediante la asociación con el Gobierno del Estado y con otros municipios;

VII.- Garantizar la participación social y comunitaria en la toma de decisiones colectivas, estableciendo medios institucionales de consulta y descentralizando funciones de control y vigilancia en la construcción de obras o prestación de los servicios públicos;

VIII.- Administrar con base en los principios de legalidad, honestidad, eficacia, eficiencia, economía, racionalidad, austeridad, transparencia, control y rendición de cuentas, los recursos económicos y todos los bienes que constituyan el patrimonio del municipio;

IX.- Ejercer sus facultades y atribuciones de manera colegiada;

X.- Crear el marco jurídico municipal consistente en los bandos, reglamentos, circulares y disposiciones administrativas de observancia general;

XI.- Cumplir y hacer cumplir los mandatos que aluden atribuciones y competencia del municipio contenidas en la Constitución Federal, la particular del estado y las leyes que de ellas emanen, específicamente:

a) En la impartición de los servicios educativos;

b) En la prestación gratuita de servicios de colocación laboral o profesional, para promover el mayor número de empleos a los habitantes de su demarcación;

c) Coordinarse con las autoridades competentes, a fin de uniformar y mejorar la impartición de la instrucción cívica y militar;

d) Reglamentar el ejercicio de las funciones relativas a la capacidad plena del municipio para adquirir y poseer todos los bienes raíces necesarios para la prestación de los servicios públicos a su cargo;

e) Vigilar que los habitantes y vecinos, en el ejercicio de sus derechos, respeten el interés público y el bienestar general de la población, cuidando de aplicar las sanciones por infracciones o faltas a los reglamentos, en estricta sujeción a las garantías de audiencia y defensa constitucionales;



f) Que las controversias entre la administración y los particulares, se diriman con sujeción a los principios de igualdad, publicidad, audiencia y legalidad, de conformidad con las bases del procedimiento administrativo y los medios de impugnación previstos en la Ley de Justicia y Procedimientos Administrativos para el Estado; y

g) Coadyuvar con las autoridades y organismos competentes en materia de defensa y respeto a los derechos humanos y sujetarse a las disposiciones que sobre esa materia señale esta ley.

XII.- Crear y mantener condiciones estructurales y normativas que permitan el adecuado funcionamiento del Estado en su conjunto, y la actuación ética y responsable de cada servidor público, y

XIII.- Implementar los mecanismos y políticas públicas que establezca el Comité Coordinador del Sistema Local Anticorrupción e informar a dicho órgano de los avances y resultados que estos tengan, a través de sus órganos internos de control.

b) Principales actividades.

Las que se derivan del ejercicio de sus facultades y obligaciones.

c) Ejercicio fiscal.

La información que se incluye en estas notas corresponde al periodo comprendido del 01 de enero al 31 de diciembre de 2023.

d) Régimen jurídico.

El aplicable al Municipio de Amatlán de Cañas en los términos de la Constitución Política de los Estados Unidos Mexicanos, la Constitución Política del Estado Libre y Soberano de Nayarit, y la Ley Municipal para el Estado de Nayarit.

e) Consideraciones fiscales del ente.




Las obligaciones fiscales a cargo del Municipio son las determinadas por las leyes fiscales para los contribuyentes con Régimen Personas Morales con Fines no Lucrativos.

Obligaciones:

Entero de retenciones mensuales de ISR por sueldos y salarios.

Declaración informativa anual de pagos y retenciones de servicios profesionales. Personas Morales. Impuesto Sobre la Renta.

Entero de retención de ISR por servicios profesionales. Mensual.



f) *Estructura organizacional básica.*

De conformidad a lo establecido en el artículo 108 de la Ley Municipal para el Estado de Nayarit; la administración pública municipal será centralizada y paraestatal.

A continuación, se enlistan las unidades administrativas contempladas en el Presupuesto de Egresos para el Ejercicio Fiscal 2023 del Municipio de Amatlán de Cañas:

1. GOBERNACIÓN
2. OFICINA DE PRESIDENCIA
3. SINDICATURA
4. SECRETARÍA DEL AYUNTAMIENTO
5. TESORERÍA MUNICIPAL
6. CONTRALORÍA MUNICIPAL
7. DIRECCIÓN DE ASESORÍA JURÍDICA
8. DIRECCIÓN DE DESARROLLO RURAL, ECOLOGÍA Y MEDIO AMBIENTE
9. DIRECCIÓN DE SEGURIDAD PÚBLICA
10. DIRECCIÓN DE OBRAS PÚBLICAS Y SERVICIOS PÚBLICOS
11. DIRECCIÓN DE CULTURA Y TURISMO
12. DIRECCIÓN DE TRANSPARENCIA Y ACCESO A LA INFORMACIÓN PÚBLICA
13. DIRECCIÓN DE REGISTRO CIVIL
14. DIRECCIÓN DE DEPORTES
15. COORDINACIÓN DE INMUNAY
16. DIRECCIÓN DE PROTECCIÓN CIVIL

g) *Fideicomisos, mandatos y análogos de los cuales es fideicomitente o fideicomisario.*

El Municipio no cuenta con fideicomisos, mandatos y análogos de los cuales sea fideicomitente o fideicomisario.

4. Bases de Preparación de los Estados Financieros

Los Estados Financieros y la información emanada de la contabilidad se encuentran expresadas en moneda nacional, se sujetan a criterios de unidad, confiabilidad, relevancia, comprensibilidad, de comparación, así como a los atributos asociados a cada uno de ellos, como operatividad, veracidad, representatividad, objetividad, suficiencia, posibilidad de predicción e importancia relativa, con el fin de cumplir con las disposiciones vigentes de la Ley General de Contabilidad Gubernamental, los Postulados Básicos de Contabilidad Gubernamental y la normatividad emitida por el CONAC.

El sistema facilita el reconocimiento de las operaciones de ingreso, gasto, activo, pasivo y patrimonio.

Los estados financieros adjuntos se preparan de conformidad con las disposiciones normativas que le son aplicables, para lograr cortes parciales en tiempo real de conformidad al artículo 16 de la Ley General de Contabilidad Gubernamental (LGCG) que a la letra dice "El sistema, al que deben sujetarse los entes públicos, registrará de manera armónica, delimitada y específica las operaciones presupuestales y contables derivadas de la gestión pública, así como otros flujos económicos.



Asimismo, generarán estados financieros, confiables, oportunos, comprensibles, periódicos y comparables, los cuales serán expresados en términos monetarios”.

5. Políticas de Contabilidad Significativas

La Ley General de Contabilidad Gubernamental requiere el uso de ciertas estimaciones contables en la preparación de estados financieros; asimismo, se requiere el ejercicio de un juicio de parte de la administración en el proceso de definición de las políticas de contabilidad de la Entidad.

A continuación, se resumen las políticas de contabilidad más significativas, las cuales han sido aplicadas consistentemente en el período que se presenta, a menos que se especifique lo contrario.

Los Estados Financieros al 31 de diciembre de 2023 están representados en pesos históricos y no reconocen los efectos de la inflación, en tanto el CONAC no emita lo contrario.

La información se elabora conforme a las normas, criterios, principios técnicos emitidos por el CONAC y las disposiciones legales aplicables, obedeciendo a las mejores prácticas contables.

La clasificación de las operaciones presupuestales y contables se realiza en apego al Clasificador por Objeto del Gasto, Clasificador por Tipo de Gasto, Clasificador por Fuentes de Financiamiento y Clasificador por Rubro de Ingresos emitidos por el CONAC.

6. Posición en Moneda Extranjera y Protección por Riesgo Cambiario

El Municipio no realiza operaciones en moneda extranjera, por lo tanto, no tiene riesgo por variaciones en el tipo de cambio.

7. Reporte Analítico del Activo

El Municipio no cuenta con inversiones financieras de las que se deriven riesgos por tipo de cambio o tasa de interés.

No se tiene conocimiento de circunstancias de carácter significativo que afecten el activo, tales como bienes en garantía, señalados en embargos, litigios, títulos de inversiones entregados en garantías, baja significativa del valor de inversiones financieras, etc.




8. Fideicomisos, Mandatos y Análogos

El Municipio no cuenta con Fideicomisos, Mandatos y Análogos.

9. Reporte de la Recaudación

COMPORTAMIENTO DE LA RECAUDACIÓN

INGRESOS	2023	2022
LOCALES		
IMPUESTOS	\$2,470,240.06	\$2,350,259.83
CONTRIBUCIONES DE MEJORAS	\$0.00	\$0.00



INGRESOS	2023	2022
DERECHOS	\$1,083,063.62	\$1,121,232.15
PRODUCTOS	\$76,864.03	\$12,052.92
APROVECHAMIENTOS	\$4,023.64	\$3,692.60
INGRESOS POR VENTAS DE BIENES Y PRESTACIÓN DE SERVICIOS	\$0.00	\$0.00
FEDERALES		
PARTICIPACIONES, APORTACIONES, CONVENIOS, INCENTIVOS DERIVADOS DE LA COLABORACIÓN FISCAL Y FONDOS DISTINTOS DE APORTACIONES	\$96,738,739.79	\$81,503,177.69
TRANSFERENCIAS, ASIGNACIONES, SUBSIDIOS Y SUBVENCIONES, Y PENSIONES Y JUBILACIONES	\$568,198.88	\$0.00
INGRESOS DERIVADOS DE FINANCIAMIENTOS	\$2,000,000.00	\$4,000,000.00
TOTAL	\$102,941,130.02	\$88,990,415.19

PROYECCIÓN DE LA RECAUDACIÓN

Concepto (b)	2023	2024
1. Ingresos de Libre Disposición (1=A+B+C+D+E+F+G+H+I+J+K+L)	66,102,669	68,085,751
A. Impuestos	2,544,558	2,620,895
B. Cuotas y Aportaciones de Seguridad Social	0	0
C. Contribuciones de Mejoras	1	1
D. Derechos	903,670	930,782
E. Productos	9,894	10,191
F. Aprovechamientos	728	750
G. Ingresos por Venta de Bienes y Prestación de Servicios	0	0
H. Participaciones	61,721,150	63,572,785
I. Incentivos Derivados de la Colaboración Fiscal	0	0
J. Transferencias y Asignaciones	0	0
K. Convenios	922,668	950,348
L. Otros Ingresos de Libre Disposición	0	0
2. Transferencias Federales Etiquetadas (2=A+B+C+D+E)	23,212,144	23,908,507
A. Aportaciones	23,212,139	23,908,503
B. Convenios	4	4
C. Fondos Distintos de Aportaciones	0	0
D. Transferencias, Asignaciones, Subsidios y Subvenciones, y Pensiones y Jubilaciones	1	0
E. Otras Transferencias Federales Etiquetadas	0	0
3. Ingresos Derivados de Financiamientos (3=A)	4,136,000	4,260,080
A. Ingresos Derivados de Financiamientos	4,136,000	4,260,080
4. Total de Ingresos Proyectados (4=1+2+3)	93,450,813	96,254,338
Datos Informativos		
1. Ingresos Derivados de Financiamientos con Fuente de Pago de Recursos de Libre Disposición	4,136,000	4,260,080



2. Ingresos derivados de Financiamientos con Fuente de Pago de Transferencias Federales Etiquetadas	0	0
3. Ingresos Derivados de Financiamiento (3 = 1 + 2)	4,136,000	4,260,080

10. Información sobre la Deuda y el Reporte Analítico de la Deuda

Denominación de las Deudas	Moneda de Contratación	Institución o País Acreedor	Saldo Inicial del Periodo	Saldo Final del Periodo
DEUDA PÚBLICA				
Corto Plazo				
Deuda Interna			4,000,000	2,000,000
Instituciones de Crédito	Peso	México	4,000,000	2,000,000
Títulos y Valores	Peso	México	0	0
Arrendamientos Financieros	Peso	México	0	0

Obligaciones a Corto Plazo	Monto Contratado	Plazo Pactado	Tasa de Interés	Comisiones y Costos Relacionados	Tasa Efectiva
Obligaciones a Corto Plazo (Informativo)					
Crédito	2,000,000	165 DÍAS	TIE MÁS SOBRETASA DE 2.00%	COMISIÓN POR DISPOSICIÓN 0.60% + I.V.A.	15.14%

11. Calificaciones otorgadas

Durante el ejercicio fiscal 2023, el Municipio no fue sujeto a una calificación crediticia.



12. Proceso de Mejora

Con fecha 1 de Julio de 2022, fue publicado en el Periódico Oficial, Órgano del Gobierno del Estado de Nayarit, el Reglamento de la Administración Pública Municipal de Amatlán de Cañas, Nayarit; el cual tiene por objeto regular la organización interna y establecer el funcionamiento y atribuciones de las dependencias que integran la administración del Ayuntamiento del Municipio de Amatlán de Cañas.

Con el fin de establecer las facultades y obligaciones a realizar por cada una de las áreas, se han emitido reglamentos interiores en varias de las Unidades Administrativas.

13. Información por Segmentos

Los Estados Financieros y Estados del Ejercicio del Presupuesto de Ingresos y Egresos, reflejan la información en sus distintas clasificaciones y rubros.



14. Eventos Posteriores al Cierre

En el caso de presentarse eventos que afecten económicamente al Municipio y que no se conocían a la fecha de cierre del ejercicio fiscal 2023; se reportarán en el período posterior al que se informa, en el apartado de Resultados de Ejercicios Anteriores.

15. Partes Relacionadas

No existen partes relacionadas que pudieran ejercer influencia significativa sobre la toma de decisiones financieras y operativas.



NOTAS DE DESGLOSE

[Handwritten signature]
[Handwritten signature]



**NOTAS A LOS ESTADOS FINANCIEROS
DE DESGLOSE
MUNICIPIO DE AMATLÁN DE CAÑAS, NAYARIT**

AL 31 DE DICIEMBRE DE 2023

b) NOTAS DE DESGLOSE

I) NOTAS AL ESTADO DE ACTIVIDADES

Ingresos y Otros Beneficios

Concepto	Importe
INGRESOS DE GESTIÓN	\$3,634,191.35
PARTICIPACIONES, APORTACIONES, CONVENIOS, INCENTIVOS DERIVADOS DE LA COLABORACIÓN FISCAL, FONDOS DISTINTOS DE APORTACIONES, TRANSFERENCIAS, ASIGNACIONES, SUBSIDIOS Y SUBVENCIONES, Y PENSIONES Y JUBILACIONES	\$97,306,938.67
OTROS INGRESOS Y BENEFICIOS	\$210.35
Suma	\$100,941,340.37

Se presentan las cuentas de los rubros que integran los grupos de: Ingresos de Gestión; Participaciones, Aportaciones, Convenios, Incentivos Derivados de la Colaboración Fiscal, Fondos Distintos de Aportaciones, Transferencias, Asignaciones, Subsidios y Subvenciones, y Pensiones y Jubilaciones; y Otros Ingresos y Beneficios, que en lo individual representan el 15% o más del total del rubro al que corresponden.

Concepto	Importe	%
IMPUESTOS	\$2,470,240.06	67.97
PARTICIPACIONES	\$68,756,110.41	70.66
OTROS INGRESOS Y BENEFICIOS VARIOS	\$210.35	100.00

Ingresos de Gestión

Concepto	Importe
IMPUESTOS	\$2,470,240.06
CUOTAS Y APORTACIONES DE SEGURIDAD SOCIAL	\$0.00
CONTRIBUCIONES DE MEJORAS	\$0.00
DERECHOS	\$1,083,063.62
PRODUCTOS	\$76,864.03
APROVECHAMIENTOS	\$4,023.64
Suma	\$3,634,191.35

Participaciones, Aportaciones, Convenios, Incentivos Derivados de la Colaboración Fiscal, Fondos Distintos de Aportaciones, Transferencias, Asignaciones, Subsidios y Subvenciones, y Pensiones y Jubilaciones

Concepto	Importe
PARTICIPACIONES	\$68,756,110.41
Subtotal Participaciones	\$68,756,110.41



APORTACIONES	\$27,017,542.34
Subtotal Aportaciones	\$27,017,542.34
CONVENIOS	\$965,087.04
Subtotal Convenios	\$965,087.04

Otros Ingresos y Beneficios

Concepto	Importe
OTROS INGRESOS Y BENEFICIOS VARIOS	\$210.35
Subtotal Otros Ingresos y Beneficios Varios	\$210.35

Gastos y Otras Pérdidas

Concepto	Importe
GASTOS DE FUNCIONAMIENTO	\$65,179,852.88
TRANSFERENCIAS, ASIGNACIONES, SUBSIDIOS Y OTRAS AYUDAS	\$16,228,883.85
INTERESES, COMISIONES Y OTROS GASTOS DE LA DEUDA PÚBLICA	\$326,226.46
OTROS GASTOS Y PÉRDIDAS EXTRAORDINARIAS	\$216,775.11
Suma de GASTOS Y OTRAS PÉRDIDAS	\$81,951,738.30

A su vez se presentan aquellos rubros que en lo individual representen el 15% o más del total del rubro al que corresponden.

Concepto	Importe	%
REMUNERACIONES AL PERSONAL DE CARÁCTER PERMANENTE	\$19,512,254.84	29.94
SUBSIDIOS	\$5,684,135.71	35.02
INTERESES DE LA DEUDA PÚBLICA	\$326,226.46	100.00
ESTIMACIONES, DEPRECIACIONES, DETERIOROS, OBSOLESCENCIA Y AMORTIZACIONES	\$216,775.11	100.00

Gastos de Funcionamiento

Concepto	Importe
SERVICIOS PERSONALES	\$39,545,564.44
MATERIALES Y SUMINISTROS	\$9,023,000.14
SERVICIOS GENERALES	\$16,611,288.30
Suma	\$65,179,852.88

Transferencias, Asignaciones, Subsidios y Otras Ayudas

Concepto	Importe
SUBSIDIOS Y SUBVENCIONES	\$5,684,135.71
AYUDAS SOCIALES	\$5,078,070.66
PENSIONES Y JUBILACIONES	\$5,466,677.48
Suma	\$16,228,883.85

Intereses, Comisiones y Otros Gastos de la Deuda Pública

Concepto	Importe
INTERESES DE LA DEUDA PÚBLICA	\$326,226.46
Suma	\$326,226.46



Otros Gastos y Pérdidas Extraordinarias

Concepto	Importe
ESTIMACIONES, DEPRECIACIONES, DETERIOROS, OBSOLESCENCIA Y AMORTIZACIONES	\$216,775.11
Suma	\$216,775.11

II) NOTAS AL ESTADO DE SITUACIÓN FINANCIERA

Activo

- **Efectivo y Equivalentes**

A continuación, se relacionan las cuentas que integran el rubro de efectivo y equivalentes:

Concepto	2023	2022
EFFECTIVO	\$0.00	\$1,200.00
BANCOS/TESORERÍA	\$5,035,412.65	\$4,831,871.20
OTROS EFECTIVOS Y EQUIVALENTES	\$3,349.39	\$3,349.39
Suma	\$5,038,762.04	\$4,836,420.59

Bancos/Tesorería

Representa el monto de efectivo disponible propiedad del Municipio, en instituciones bancarias, su importe se integra por:

Banco	Importe
BANCOMER ADMIN 2011-2014	\$952,234.33
BANCOS ADMIN. 2017-2021	\$4,285.80
BANCOS ADMIN 2021-2024	\$4,078,892.52
Suma	\$5,035,412.65

Otros Efectivos y Equivalentes

Concepto	Importe
SUBSIDIO AL EMPLEO	\$3,349.39
Suma	\$3,349.39

- **Derechos a recibir Efectivo y Equivalentes y Bienes o Servicios**

Concepto	2023	2022
CUENTAS POR COBRAR A CORTO PLAZO	\$0.00	\$0.00
DEUDORES DIVERSOS POR COBRAR A CORTO PLAZO	\$482,935.62	\$160,988.68
INGRESOS POR RECUPERAR A CORTO PLAZO	\$0.00	\$0.00
PRÉSTAMOS OTORGADOS A CORTO PLAZO	\$20,000.00	\$0.00
Suma	\$502,935.62	\$160,988.68

- **Derechos a Recibir Bienes o Servicios**

Concepto	2023	2022
ANTICIPO A CONTRATISTAS POR OBRAS PÚBLICAS A CORTO PLAZO	\$1,288.21	\$489,609.86





- **Bienes Muebles, Inmuebles e Intangibles**

Bienes Inmuebles, Infraestructura y Construcción en proceso

Se integra de la siguiente manera:

Concepto	2023	2022
TERRENOS	\$626,050.32	\$626,050.32
INFRAESTRUCTURA	\$1,604,004.95	\$1,604,004.95
CONSTRUCCIONES EN PROCESO EN BIENES DE DOMINIO PÚBLICO	\$142,958,384.25	\$126,152,834.68
CONSTRUCCIONES EN PROCESO EN BIENES PROPIOS	\$14,539,686.41	\$14,539,686.41
Suma	\$159,728,125.93	\$142,922,576.36

Bienes Muebles, Intangibles y Depreciaciones

Se integra de la siguiente manera:

Concepto	2023	2022
MOBILIARIO Y EQUIPO DE ADMINISTRACIÓN	\$1,459,232.54	\$1,391,005.89
MOBILIARIO Y EQUIPO EDUCACIONAL Y RECREATIVO	\$143,213.13	\$143,213.13
EQUIPO E INSTRUMENTAL MÉDICO Y DE LABORATORIO	\$186,191.25	\$186,191.25
VEHÍCULOS Y EQUIPO DE TRANSPORTE	\$10,383,536.06	\$10,383,536.06
EQUIPO DE DEFENSA Y SEGURIDAD	\$924,949.94	\$924,949.94
MAQUINARIA, OTROS EQUIPOS Y HERRAMIENTAS	\$5,776,044.99	\$5,727,269.43
ACTIVOS BIOLÓGICOS	\$119,515.00	\$119,515.00
Subtotal BIENES MUEBLES	\$18,992,682.91	\$18,875,680.70
DEPRECIACIÓN ACUMULADA DE BIENES MUEBLES	-\$1,973,142.36	-\$1,756,367.25
Subtotal DEPRECIACIÓN, DETERIORO Y AMORTIZACIÓN ACUMULADA DE BIENES	-\$1,973,142.36	-\$1,756,367.25
Suma	\$17,019,540.55	\$17,119,313.45

Pasivo

Este género se compone de dos grupos, el Pasivo Circulante y el Pasivo No Circulante, en éstos inciden pasivos derivados de operaciones por servicios personales, cuentas por pagar por operaciones presupuestarias devengadas y contabilizadas al 31 de diciembre del ejercicio 2023, pasivos por obligaciones laborales; a continuación, se presenta la integración del pasivo:

Concepto	2023	2022
PASIVO CIRCULANTE	\$7,678,797.46	\$9,876,022.12
PASIVO NO CIRCULANTE	\$0.00	\$0.00
Suma de Pasivo	\$7,678,797.46	\$9,876,022.12

- **Pasivo Circulante**

Destacan entre las principales partidas del Pasivo Circulante las siguientes:

Concepto	Importe
SERVICIOS PERSONALES POR PAGAR A CORTO PLAZO	\$0.00



Concepto	Importe
PROVEEDORES POR PAGAR A CORTO PLAZO	\$2,170,685.99
CONTRATISTAS POR OBRAS PÚBLICAS POR PAGAR A CORTO PLAZO	\$15,339.26
RETENCIONES Y CONTRIBUCIONES POR PAGAR A CORTO PLAZO	\$3,280,860.77
OTRAS CUENTAS POR PAGAR A CORTO PLAZO	\$78,472.59
OTROS DOCUMENTOS POR PAGAR A CORTO PLAZO	\$58,508.46
TÍTULOS Y VALORES DE LA DEUDA PÚBLICA INTERNA A CORTO PLAZO	\$2,000,000.00
FONDOS EN ADMINISTRACIÓN A CORTO PLAZO	\$27,454.74
PROVISIÓN PARA DEMANDAS Y JUICIOS A CORTO PLAZO	\$47,475.65
Suma PASIVO CIRCULANTE	\$7,678,797.46

Proveedores por Pagar a Corto Plazo

Representa los adeudos con proveedores derivados de operaciones del Municipio.

Retenciones por Pagar a Corto Plazo

El importe de esta cuenta esta constituido principalmente por: Retenciones de ISR por Sueldos y Salarios y Honorarios, mismas que se enteran en el mes de enero de 2024; retenciones derivadas de aportaciones de seguridad social (trabajadores) mismas que se liquidan en el mes de enero de 2024, así como impuestos a la UAN correspondientes a ejercicios anteriores al 2021 que no fueron enterados por administraciones pasadas.

Títulos y Valores de la Deuda Pública Interna a Corto Plazo

El importe de esta cuenta corresponde al crédito simple quirografario contratado con la institución bancaria Banco Mercantil del Norte, S.A.; por la cantidad de \$2,000,000.00 (dos millones de pesos 00/100 moneda nacional), a un plazo de 165 días, con tasa de interés variable TIIE más sobretasa de 2.00%.

III) NOTAS AL ESTADO DE VARIACIÓN EN LA HACIENDA PÚBLICA

En el periodo que se informa no hubo modificaciones al Patrimonio Contribuido.

A continuación, se presentan las variaciones al patrimonio generado del ejercicio 2023:

Concepto	Hacienda Pública/Patrimonio Generado de Ejercicios Anteriores	Hacienda Pública/Patrimonio Generado del Ejercicio	Total
Resultados del Ejercicio (Ahorro/Desahorro)		\$18,989,602.07	\$18,989,602.07
Resultados de Ejercicios Anteriores	\$10,937,161.00	-\$10,967,795.00	-\$30,634.00
PATRIMONIO GENERADO NETO DE 2023	\$10,937,161.00	\$8,021,807.07	\$18,958,968.07

Se relacionan las cifras que integran el patrimonio de ejercicios anteriores:

Concepto	Importe
RESULTADO DEL EJERCICIO 2016	\$59,537,972.33
RESULTADO DEL EJERCICIO 2017	\$11,773,084.54
RESULTADO DEL EJERCICIO 2018	\$24,950,655.35



Concepto	Importe
RESULTADO DEL EJERCICIO 2019	\$17,175,942.42
RESULTADO DEL EJERCICIO 2020	\$24,348,412.85
RESULTADO DEL EJERCICIO 2021	\$8,225,679.96
Suma RESULTADOS DE EJERCICIOS ANTERIORES	\$146,011,747.45
DEPRECIACIONES EJERCICIO 2010	-\$119,500.00
DEPRECIACIONES EJERCICIO 2011	-\$179,399.97
DEPRECIACIONES EJERCICIO 2012	-\$189,400.00
DEPRECIACIONES EJERCICIO 2013	-\$189,400.00
DEPRECIACIONES EJERCICIO 2014	-\$191,200.00
DEPRECIACIONES EJERCICIO 2015	-\$73,491.00
DEPRECIACIONES EJERCICIO 2016	-\$16,825.88
DEPRECIACIONES EJERCICIO 2017	-\$95,472.80
DEPRECIACIONES EJERCICIO 2018	-\$271,965.98
Suma RECTIFICACIONES DE RESULTADOS DE EJERCICIOS ANTERIORES	-\$1,326,655.63
Variación RESULTADOS DE EJERCICIOS ANTERIORES	\$10,967,795.00
Total HACIENDA PÚBLICA / PATRIMONIO NETO FINAL DE 2022	\$155,652,886.82

IV) NOTAS AL ESTADO DE FLUJOS DE EFECTIVO

Efectivo y equivalentes

El análisis de los saldos inicial y final que figuran en la última parte del Estado de Flujo de Efectivo en la cuenta de efectivo y equivalentes es como sigue:

Concepto	2023	2022
EFFECTIVO	\$0.00	\$1,200.00
BANCOS/TESORERÍA	\$5,035,412.65	\$4,831,871.20
OTROS EFECTIVOS Y EQUIVALENTES	\$3,349.39	\$3,349.39
Total de EFECTIVO Y EQUIVALENTES	\$5,038,762.04	\$4,836,420.59

A continuación, se presenta la integración de la aplicación de recursos en Bienes Inmuebles, Infraestructura y Construcciones en Proceso:

Concepto	Importe
CONSTRUCCIONES EN PROCESO EN BIENES DE DOMINIO PÚBLICO	\$16,805,549.57
CONSTRUCCIONES EN PROCESO EN BIENES PROPIOS	\$0.00
Suma	\$16,805,549.57

Se detallan las adquisiciones de bienes muebles realizadas:

Concepto	Importe
MOBILIARIO Y EQUIPO DE ADMINISTRACIÓN	\$68,226.65
MAQUINARIA, OTROS EQUIPOS Y HERRAMIENTAS	\$48,775.56
Suma	\$117,002.21



V) CONCILIACIÓN ENTRE LOS INGRESOS PRESUPUESTARIOS Y CONTABLES, ASÍ COMO ENTRE LOS EGRESOS PRESUPUESTARIOS Y LOS GASTOS CONTABLES

Conciliación entre los Ingresos Presupuestarios y Contables

1. Total de Ingresos Presupuestarios	102,941,130
2. Más Ingresos Contables No Presupuestarios	210
2.1 Ingresos Financieros	0
2.2 Incremento por Variación de Inventarios	0
2.3 Disminución del Exceso de Estimaciones por Pérdida o Deterioro u Obsolescencia	0
2.4 Disminución del Exceso de Provisiones	0
2.5 Otros Ingresos y Beneficios Varios	210
2.6 Otros Ingresos Contables No Presupuestarios	0
3. Menos Ingresos Presupuestarios No Contables	2,000,000
3.1 Aprovechamientos Patrimoniales	0
3.2 Ingresos Derivados de Financiamientos	2,000,000
3.3 Otros Ingresos Presupuestarios No Contables	0
4. Total de Ingresos Contables	100,941,340



Conciliación entre los Egresos Presupuestarios y los Gastos Contables

1. Total de Egresos Presupuestarios	102,657,515
2. Menos Egresos Presupuestarios No Contables	29,945,552
2.1 Materias Primas y Materiales de Producción y Comercialización	0
2.2 Materiales y Suministros	9,023,000
2.3 Mobiliario y Equipo de Administración	68,227
2.4 Mobiliario y Equipo Educacional y Recreativo	0
2.5 Equipo e Instrumental Médico y de Laboratorio	0
2.6 Vehículos y Equipo de Transporte	0
2.7 Equipo de Defensa y Seguridad	0
2.8 Maquinaria, Otros Equipos y Herramientas	48,776
2.9 Activos Biológicos	0
2.10 Bienes Inmuebles	0
2.11 Activos Intangibles	0
2.12 Obra Pública en Bienes de Dominio Público	16,805,550
2.13 Obra Pública en Bienes Propios	0
2.14 Acciones y Participaciones de Capital	0
2.15 Compra de Títulos y Valores	0
2.16 Concesión de Préstamos	0
2.17 Inversiones en Fideicomisos, Mandatos y Otros Análogos	0
2.18 Provisiones para Contingencias y Otras Erogaciones Especiales	0
2.19 Amortización de la Deuda Pública	4,000,000
2.20 Adeudos de Ejercicios Fiscales Anteriores (ADEFAS)	0
2.21 Otros Egresos Presupuestales No Contables	0
3. Más Gastos Contables No Presupuestarios	9,239,775
3.1 Estimaciones, Depreciaciones, Deterioros, Obsolescencia y Amortizaciones	216,775
3.2 Provisiones	0
3.3 Disminución de Inventarios	0
3.4 Otros Gastos	0
3.5 Inversión Pública no Capitalizable	0
3.6 Materiales y Suministros (Consumos)	9,023,000
3.7 Otros Gastos Contables No Presupuestales	0
4. Total de Gasto Contable	81,951,738



NOTAS DE MEMORIA (CUENTAS DE ORDEN)



**NOTAS A LOS ESTADOS FINANCIEROS
DE MEMORIA (CUENTAS DE ORDEN)
MUNICIPIO DE AMATLÁN DE CAÑAS, NAYARIT**

AL 31 DE DICIEMBRE DE 2023

c) NOTAS DE MEMORIA (CUENTAS DE ORDEN)

Las cuentas de orden se utilizan para registrar movimientos de valores que no afecten o modifiquen el balance del ente contable, sin embargo, su incorporación en libros es necesaria con fines de recordatorio contable, de control y en general sobre los aspectos administrativos, o bien, para consignar sus derechos o responsabilidades contingentes que puedan, o no, presentarse en el futuro.

Las cuentas que se manejan para efectos de estas Notas son las siguientes:

Cuentas de Orden Contables y Presupuestarias:

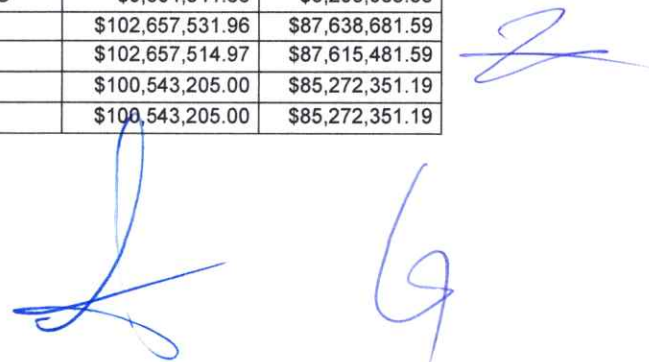
Contables:

En el período que se informa el Municipio no realizó operaciones financieras que impliquen el registro de cuentas de orden contables.

Presupuestarias:

Se presenta el avance que se registra en las cuentas de orden presupuestarias, las cuales se enlistan a continuación:

CONCEPTO	2023	2022
CUENTAS DE ORDEN PRESUPUESTARIAS		
INGRESOS		
LEY DE INGRESOS ESTIMADA	\$93,450,813.26	\$83,803,247.05
LEY DE INGRESOS POR EJECUTAR	\$599.30	\$17,920.21
MODIFICACIONES A LA LEY DE INGRESOS ESTIMADA	\$9,490,916.06	\$5,205,088.35
LEY DE INGRESOS DEVENGADA	\$102,941,130.02	\$88,990,415.19
LEY DE INGRESOS RECAUDADA	\$102,941,130.02	\$88,990,415.19
EGRESOS		
PRESUPUESTO DE EGRESOS APROBADO	\$93,450,813.26	\$83,803,247.05
PRESUPUESTO DE EGRESOS POR EJERCER	\$298,123.16	\$1,369,653.81
MODIFICACIONES AL PRESUPUESTO DE EGRESOS APROBADO	\$9,504,841.86	\$5,205,088.35
PRESUPUESTO DE EGRESOS COMPROMETIDO	\$102,657,531.96	\$87,638,681.59
PRESUPUESTO DE EGRESOS DEVENGADO	\$102,657,514.97	\$87,615,481.59
PRESUPUESTO DE EGRESOS EJERCIDO	\$100,543,205.00	\$85,272,351.19
PRESUPUESTO DE EGRESOS PAGADO	\$100,543,205.00	\$85,272,351.19






“Bajo protesta de decir verdad declaramos que los Estados Financieros y sus notas, son razonablemente correctos y son responsabilidad del emisor”.


H. AYUNTAMIENTO CONSTITUCIONAL
ESTADOS UNIDOS MEXICANOS
AMATLÁN DE CAÑAS
NAYARIT
2021 2024
C. JESÚS RAFAEL SANDOVAL DÍAZ
PRESIDENTE MUNICIPAL

H. AYUNTAMIENTO CONSTITUCIONAL
ESTADOS UNIDOS MEXICANOS
AMATLÁN DE CAÑAS
NAYARIT
2021 2024
PRESIDENCIA


AMATLÁN DE CAÑAS
NAYARIT
2021 2024
TESORERIA
MUNICIPAL
L.A. LEONARDO GARCÍA GÓMEZ
TESORERO MUNICIPAL


H. AYUNTAMIENTO CONSTITUCIONAL
ESTADOS UNIDOS MEXICANOS
AMATLÁN DE CAÑAS
NAYARIT
2021 2024
C. MIRIAM AURORA VÁZQUEZ GARCÍA
SÍNDICO MUNICIPAL





Cuenta Pública 2023
MUNICIPIO DE AMATLÁN DE CAÑAS
 Estado Analítico del Activo
 Del 1 de Enero al 31 de Diciembre de 2023
 (Cifras en Pesos)



Concepto	Saldo Inicial	Cargos del Periodo	Abonos del Periodo	Saldo Final	Variación del Periodo
ACTIVO	165,528,909	242,468,568	225,706,824	182,290,652	16,761,743
Activo Circulante	5,487,019	225,546,016	225,490,049	5,542,986	55,967
Efectivo y Equivalentes	4,836,421	117,362,002	117,159,661	5,038,762	202,341
Derechos a Recibir Efectivo o Equivalentes	160,989	102,978,759	102,636,812	502,936	341,947
Derechos a Recibir Bienes o Servicios	489,610	5,205,255	5,693,576	1,288	-488,322
Inventarios	0	0	0	0	0
Almacenes	0	0	0	0	0
Estimación por Pérdida o Deterioro de Activos Circulantes	0	0	0	0	0
Otros Activos Circulantes	0	0	0	0	0
Activo No Circulante	160,041,890	16,922,552	216,775	176,747,666	16,705,777
Inversiones Financieras a Largo Plazo	0	0	0	0	0
Derechos a Recibir Efectivo o Equivalentes a Largo Plazo	0	0	0	0	0
Bienes Inmuebles, Infraestructura y Construcciones en Proceso	142,922,576	16,805,550	0	159,728,126	16,805,550
Bienes Muebles	18,875,681	117,002	0	18,992,683	117,002
Activos Intangibles	0	0	0	0	0
Depreciación, Deterioro y Amortización Acumulada de Bienes	-1,756,367	0	216,775	-1,973,142	-216,775
Activos Diferidos	0	0	0	0	0
Estimación por Pérdida o Deterioro de Activos no Circulantes	0	0	0	0	0
Otros Activos no Circulantes	0	0	0	0	0

Bajo protesta de decir verdad declaramos que los Estados Financieros y sus notas, son razonablemente correctos y son responsabilidad del emisor.

[Signature]
 LIC. JESUS RAFAEL SANDOVAL DIAZ
 PRESIDENTE MUNICIPAL

[Signature]
 C. MIRIAM AURORA VAZQUEZ GARCIA
 SINDICO MUNICIPAL

[Signature]
 LEONARDO GARCIA GOMEZ
 TESORERO MUNICIPAL

AMATLÁN DE CAÑAS
 NAYARIT 2024
 TESORERÍA
 MUNICIPAL



Cuenta Pública 2023
MUNICIPIO DE AMATLAN DE CAÑAS
Estado Analítico de la Deuda y Otros Pasivos
Del 1 de Enero al 31 de Diciembre de 2023
(Cifras en Pesos)



Denominación de las Deudas	Moneda de Contratación	Institución o País Acreedor	Saldo Inicial del Periodo	Saldo Final del Periodo
DEUDA PÚBLICA				
Corto Plazo				
Deuda Interna			4,000,000	2,000,000
Instituciones de Crédito	Peso	México	0	0
Títulos y Valores	Peso	México	4,000,000	2,000,000
Arrendamientos Financieros	Peso	México	0	0
Deuda Externa			0	0
Organismos Financieros Internacionales	Peso	México	0	0
Deuda Bilateral	Peso	México	0	0
Títulos y Valores	Peso	México	0	0
Arrendamientos Financieros	Peso	México	0	0
Subtotal de Deuda Pública a Corto Plazo			4,000,000	2,000,000
Largo Plazo				
Deuda Interna			0	0
Instituciones de Crédito	Peso	México	0	0
Títulos y Valores	Peso	México	0	0
Arrendamientos Financieros	Peso	México	0	0
Deuda Externa			0	0
Organismos Financieros Internacionales	Peso	México	0	0
Deuda Bilateral	Peso	México	0	0
Títulos y Valores	Peso	México	0	0
Arrendamientos Financieros	Peso	México	0	0
Subtotal de Deuda Pública a Largo Plazo			0	0
Total de Otros Pasivos	Peso	México	5,876,022	5,678,797
Total de Deuda Pública y Otros Pasivos			9,876,022	7,678,797

Bajo protesta de decir verdad declaramos que los Estados Financieros y sus notas, son razonablemente correctos y son responsabilidad del emisor.


 LIC. JESÚS RAFAEL SANDOVAL DÍAZ
 PRESIDENTE MUNICIPAL


 C. MIRIAM AURORA VAZQUEZ GARCÍA
 SINDICO MUNICIPAL


 LEONARDO GARCÍA GÓMEZ
 TESORERO MUNICIPAL


 AMATLÁN DE CAÑAS
 NAYARIT
 TESORERÍA MUNICIPAL



AMATLÁN DE CAÑAS
GOBIERNO MUNICIPAL
MEXICO AYUNTAMIENTO

H. XLII AYUNTAMIENTO DE AMATLÁN DE CAÑAS, NAYARIT



OBLIGACIONES A CORTO PLAZO CUARTO TRIMESTRE 2023

TIPO	INSTITUCIÓN BANCARIA	IMPORTE DEL CRÉDITO	TASA DE INTERÉS	PLAZO DEL CRÉDITO	GASTOS ADICIONALES	TASA EFECTIVA
OBLIGACIÓN A CORTO PLAZO	BANCO MERCANTIL DEL NORTE, S.A.	\$2,000,000.00	TIE MÁS SOBRETASA DE 2.00%	165 DÍAS	COMISIÓN POR DISPOSICIÓN 0.60% + I.V.A.	15.14%



AMATLÁN DE CAÑAS
NAYARIT
PRESIDENCIA

LIC. JESUS RAFAEL SANDOVAL DIAZ
PRESIDENTE MUNICIPAL



AMATLÁN DE CAÑAS
NAYARIT
MUNICIPAL

AMATLÁN DE CAÑAS
NAYARIT

TESORERÍA
MUNICIPAL

L.A. LEONARDO GARCIA GOMEZ
TESORERO MUNICIPAL

C. MIRIAM AURORA VAZQUEZ GARCIA
SINDICO MUNICIPAL



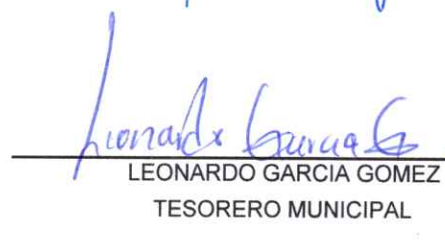
Cuenta Pública 2023
MUNICIPIO DE AMATLAN DE CAÑAS
Conciliación entre los Egresos Presupuestarios y los Gastos Contables
Correspondiente del 1 de Enero al 31 de Diciembre de 2023
(Cifras en pesos)



1. Total de Egresos Presupuestarios	102,657,515
2. Menos Egresos Presupuestarios No Contables	29,945,552
2.1 Materias Primas y Materiales de Producción y Comercialización	0
2.2 Materiales y Suministros	9,023,000
2.3 Mobiliario y Equipo de Administración	68,227
2.4 Mobiliario y Equipo Educativo y Recreativo	0
2.5 Equipo e Instrumental Médico y de Laboratorio	0
2.6 Vehículos y Equipo de Transporte	0
2.7 Equipo de Defensa y Seguridad	0
2.8 Maquinaria, Otros Equipos y Herramientas	48,776
2.9 Activos Biológicos	0
2.10 Bienes Inmuebles	0
2.11 Activos Intangibles	0
2.12 Obra Pública en Bienes de Dominio Público	16,805,550
2.13 Obra Pública en Bienes Propios	0
2.14 Acciones y Participaciones de Capital	0
2.15 Compra de Títulos y Valores	0
2.16 Concesión de Préstamos	0
2.17 Inversiones en Fideicomisos, Mandatos y Otros Análogos	0
2.18 Provisiones para Contingencias y Otras Erogaciones Especiales	0
2.19 Amortización de la Deuda Pública	4,000,000
2.20 Adeudos de Ejercicios Fiscales Anteriores (ADEFAS)	0
2.21 Otros Egresos Presupuestales No Contables	0
3. Más Gastos Contables No Presupuestarios	9,239,775
3.1 Estimaciones, Depreciaciones, Deterioros, Obsolescencia y Amortizaciones	216,775
3.2 Provisiones	0
3.3 Disminución de Inventarios	0
3.4 Otros Gastos	0
3.5 Inversión Pública no Capitalizable	0
3.6 Materiales y Suministros (Consumos)	9,023,000
3.7 Otros Gastos Contables No Presupuestales	0
4. Total de Gasto Contable	81,951,738


 AMATLÁN DE CAÑAS
 2021 NAYARIT 2024
 PRESIDENCIA


 AMATLÁN DE CAÑAS
 2021 NAYARIT 2024
 SINDICO MUNICIPAL


 AMATLÁN DE CAÑAS
 2021 NAYARIT 2024
 TESORERÍA MUNICIPAL




Cuenta Pública 2023
MUNICIPIO DE AMATLÁN DE CAÑAS
Conciliación entre los Ingresos Presupuestarios y Contables
Correspondiente del 1 de Enero al 31 de Diciembre de 2023
(Cifras en pesos)



1. Total de Ingresos Presupuestarios	102,941,130
2. Más Ingresos Contables No Presupuestarios	210
2.1 Ingresos Financieros	0
2.2 Incremento por Variación de Inventarios	0
2.3 Disminución del Exceso de Estimaciones por Pérdida o Deterioro u Obsolescencia	0
2.4 Disminución del Exceso de Provisiones	0
2.5 Otros Ingresos y Beneficios Varios	210
2.6 Otros Ingresos Contables No Presupuestarios	0
3. Menos Ingresos Presupuestarios No Contables	2,000,000
3.1 Aprovechamientos Patrimoniales	0
3.2 Ingresos Derivados de Financiamientos	2,000,000
3.3 Otros Ingresos Presupuestarios No Contables	0
4. Total de Ingresos Contables	100,941,340


AMATLÁN DE CAÑAS
NAYARIT
2021 2024
LIC. JESUS RAFAEL SANDOVAL DIAZ
PRESIDENTE MUNICIPAL


AMATLÁN DE CAÑAS
NAYARIT
2021 2024
SINDICO MUNICIPAL
C. MIRIAM AURORA VAZQUEZ GARCIA
SINDICO MUNICIPAL


AMATLÁN DE CAÑAS
NAYARIT
2021 2024
TESORERÍA MUNICIPAL
LEONARDO GARCIA GOMEZ
TESORERO MUNICIPAL



H. XLII AYUNTAMIENTO DE AMATLÁN DE CAÑAS, NAYARIT
CUENTA PÚBLICA 2023
DEL 01 DE ENERO AL 31 DE DICIEMBRE DE 2023

II)

INFORMACIÓN
PRESUPUESTARIA



Rubro de Ingresos	Estimado		Ampliaciones y Reducciones		Ingreso Modificado		Devenido		Recaudado		Diferencia
	(1)	(2)	(3) = 1 + 2	(4)	(5) = 1 + 2 + 3	(6)	(7) = 5 + 6	(8)	(9)	(10) = 7 - 9	
Ingresos	2,544,558	-74,318	2,470,240	0	2,470,240	0	2,470,240	0	2,470,240	-74,318	
Cuotas y Aportaciones de Seguridad Social	0	0	0	0	0	0	0	0	0	0	
Contribuciones de Mejoras	903,670	179,401	1,083,072	0	1,083,072	0	1,083,072	0	1,083,072	179,393	
Derechos	9,894	66,972	76,866	0	76,866	0	76,866	0	76,866	66,970	
Productos	728	3,304	4,032	0	4,032	0	4,032	0	4,032	3,296	
Aprovechamientos	0	0	0	0	0	0	0	0	0	0	
Ingresos por Venta de Bienes, Prestación de Servicios y Participaciones	85,855,961	10,882,783	96,738,744	0	96,738,744	0	96,738,744	0	96,738,744	10,882,779	
Participaciones, Aportaciones, Convenios, Incentivos Derivados de la Colaboración Fiscal y Fondos Distintos de Aportaciones	1	568,774	568,775	0	568,775	0	568,199	568,199	568,199	568,198	
Transferencias, Asignaciones, Subsidios y Subvenciones, y Pensiones y Jubilaciones	4,136,000	-2,136,000	2,000,000	0	2,000,000	0	2,000,000	2,000,000	2,000,000	-2,136,000	
Ingresos Derivados de Financiamientos	93,460,813	9,490,916	102,941,729	0	102,941,729	0	102,941,130	102,941,130	102,941,130	9,490,317	
Total											
											Ingresos excedentes

Rubro de Ingresos	Estimado		Ampliaciones y Reducciones		Ingreso Modificado		Devenido		Recaudado		Diferencia
	(1)	(2)	(3) = 1 + 2	(4)	(5) = 1 + 2 + 3	(6)	(7) = 5 + 6	(8)	(9)	(10) = 7 - 9	
Ingresos	89,314,613	11,626,916	100,941,529	0	100,941,529	0	100,941,130	100,941,130	100,941,130	11,626,317	
Cuotas y Aportaciones de Seguridad Social	2,544,558	-74,318	2,470,240	0	2,470,240	0	2,470,240	2,470,240	2,470,240	-74,318	
Contribuciones de Mejoras	903,670	179,401	1,083,072	0	1,083,072	0	1,083,072	1,083,072	1,083,072	179,393	
Derechos	9,894	66,972	76,866	0	76,866	0	76,866	76,866	76,866	66,970	
Productos	728	3,304	4,032	0	4,032	0	4,032	4,032	4,032	3,296	
Aprovechamientos	0	0	0	0	0	0	0	0	0	0	
Ingresos por Venta de Bienes, Prestación de Servicios y Participaciones	85,855,961	10,882,783	96,738,744	0	96,738,744	0	96,738,740	96,738,740	96,738,740	10,882,779	
Participaciones, Aportaciones, Convenios, Incentivos Derivados de la Colaboración Fiscal y Fondos Distintos de Aportaciones	1	568,774	568,775	0	568,775	0	568,199	568,199	568,199	568,188	
Transferencias, Asignaciones, Subsidios y Subvenciones, y Pensiones y Jubilaciones	4,136,000	-2,136,000	2,000,000	0	2,000,000	0	2,000,000	2,000,000	2,000,000	-2,136,000	
Ingresos Derivados de Financiamientos	4,136,069	-2,136,000	2,000,069	0	2,000,069	0	2,000,000	2,000,000	2,000,000	-2,136,000	
Total											
											Ingresos excedentes

LEONARDO GARCÍA GÓMEZ
 TESORERO MUNICIPAL

C. MIRYAM AURORA VÁZQUEZ GARCÍA
 SINDICO MUNICIPAL

AMATLÁN DE CAÑAS
 NAYARIT 2024
 SINDICO MUNICIPAL

AMATLÁN DE CAÑAS
 NAYARIT 2024
 TESORERÍA MUNICIPAL



Cuenta Pública 2023
MUNICIPIO DE AMATLÁN DE CAÑAS
Estado Analítico del Ejercicio del Presupuesto de Egresos
Clasificación por Objeto del Gasto (Capítulo y Concepto)
Del 1 de Enero al 31 de Diciembre de 2023



Concepto	Aprobado 1	Ampliaciones/ (Reducciones) 2	Egresos Modificado 3 = (1 + 2)	Devenido 4	Pagado 5	Subejercicio 6 = (3 - 4)
Servicios Personales	39,714,389	-164,132	39,550,256	39,545,564	39,545,564	4,893
Remuneraciones al Personal de Carácter Permanente	20,292,809	-780,554	19,512,255	19,512,255	19,512,255	0
Remuneraciones al Personal de Carácter Transitorio	4,565,013	1,194,962	5,759,975	5,755,283	5,755,283	4,692
Remuneraciones Adicionales y Especiales	9,809,650	-367,010	9,451,739	9,451,739	9,451,739	0
Seguridad Social	1,343,121	-30,625	1,307,296	1,307,296	1,307,296	0
Otras Prestaciones Sociales y Económicas	3,495,410	23,682	3,518,992	3,518,992	3,518,992	0
Previsiones	208,387	-208,387	0	0	0	0
Pago de Estímulos a Servidores Públicos	0	0	0	0	0	0
Materiales y Suministros	9,076,062	-7,136	9,068,917	9,023,000	8,638,003	45,817
Materiales de Administración, Emisión de Documentos y Artículos Oficiales	1,050,894	-305,258	745,636	745,458	704,949	178
Alimentos y Utensilios	257,350	144,003	401,353	401,337	329,153	17
Materiales Primas y Materiales de Producción y Comercialización	40,878	-40,878	0	0	0	0
Materiales y Artículos de Construcción y de Reparación	968,934	630,136	1,599,070	1,599,070	1,599,070	0
Productos Químicos, Farmacéuticos y de Laboratorio	160,563	137,634	298,197	298,187	126,927	0
Combustibles, Lubricantes y Aditivos	4,934,742	56,191	4,990,933	4,979,064	4,940,230	11,869
Vestuario, Blancos, Prendas de Protección y Artículos Deportivos	647,513	-361,075	286,438	286,438	286,438	0
Materiales y Suministros Para Seguridad	48,000	-49,000	0	0	0	0
Herramientas, Refacciones y Accesorios Menores	966,179	-188,888	777,290	743,436	681,236	33,854
Servicios Generales	12,966,668	3,806,694	16,773,362	16,811,288	14,981,976	163,864
Servicios Básicos	1,436,313	725,557	2,161,870	2,160,731	2,153,321	1,139
Servicios Profesionales, Científicos, Técnicos y Otros Servicios	2,108,500	756,663	2,865,163	2,834,693	2,828,362	33,500
Servicios Financieros, Bancarios y Comerciales	2,538,482	412,242	2,950,724	2,919,729	2,777,612	30,996
Servicios de Instalación, Reparación, Mantenimiento y Conservación	219,880	41,173	261,053	260,274	260,274	779
Servicios de Comunicación Social y Publicidad	1,382,050	204,630	1,586,680	1,562,805	1,545,305	23,876
Servicios de Traslado y Viáticos	930,000	-448,696	481,414	481,414	320,044	0
Servicios Oficiales	1,073,792	-546,726	527,066	525,985	525,985	1,071
Otros Servicios Generales	2,764,141	2,808,007	5,572,148	5,504,751	4,110,136	67,397
Transferencias, Asignaciones, Subsidios y Otras Ayudas	14,568,902	1,661,018	16,229,920	16,228,864	16,228,864	1,037
Transferencias Internas y Asignaciones al Sector Público	0	0	0	0	0	0
Transferencias al Resto del Sector Público	0	0	0	0	0	0
Subsidios y Subvenciones	5,416,878	288,294	5,685,172	5,684,136	5,684,136	1,037
Ayudas Sociales	3,240,000	1,838,071	5,078,071	5,078,071	5,078,071	0
Pensiones y Jubilaciones	5,912,024	-445,347	5,466,677	5,466,677	5,466,677	0
Transferencias a Fiduciarias, Mandatos y Otros Análogos	0	0	0	0	0	0
Transferencias a la Seguridad Social	0	0	0	0	0	0
Donativos	0	0	0	0	0	0
Transferencias al Exterior	0	0	0	0	0	0
Bienes Muebles, Inmuebles e Intangibles	686,648	-489,661	196,987	117,002	117,002	71,085
Mobiliario y Equipo de Administración	399,800	-284,713	115,087	68,227	68,227	46,860
Mobiliario y Equipo Educativo y Recreativo	45,200	-44,000	1,200	0	0	1,200
Equipo e Instrumental Médico y de Laboratorio	0	0	0	0	0	0
Vehículos y Equipo de Transporte	0	0	0	0	0	0
Equipo de Defensa y Seguridad	0	0	0	0	0	0
Maquinaria, Otros Equipos y Herramientas	211,648	-139,848	71,800	48,776	48,776	23,025
Activos Biológicos	0	0	0	0	0	0
Bienes Inmuebles	0	0	0	0	0	0
Activos Intangibles	30,000	-30,000	0	0	0	0
Inversión Pública	12,163,763	4,653,231	16,816,994	16,805,560	16,805,560	11,444
Obra Pública en Bienes de Dominio Público	12,163,763	4,653,231	16,816,994	16,805,560	16,805,560	11,444



Cuenta Pública 2023
MUNICIPIO DE AMATLÁN DE CAÑAS
 Estado Analítico del Ejercicio del Presupuesto de Egresos
 Clasificación por Objeto del Gasto (Capítulo y Concepto)
 Del 1 de Enero al 31 de Diciembre de 2023



Concepto	Aprobado		Egresos Modificados		Devergado	Pagado	Subejercicio
	1	2	3 = (1 + 2)	4			
Otra Pública en Bienes Propios Ingresos Productivos y Acciones de Ejercicio	0	0	0	0	0	0	0
Inversiones Financieras y Otras Provisiones	0	0	0	0	0	0	0
Inversiones Para el Fomento de Actividades Productivas	0	0	0	0	0	0	0
Acciones y Participaciones de Capital	0	0	0	0	0	0	0
Compra de Títulos y Valores	0	0	0	0	0	0	0
Concesión de Préstamos	0	0	0	0	0	0	0
Inversiones en Fideicomisos, Mandatos y Otros Análogos	0	0	0	0	0	0	0
Otras Inversiones Financieras	0	0	0	0	0	0	0
Provisiones para Contingencias y Otras Erogaciones Especiales	0	0	0	0	0	0	0
Participaciones y Aportaciones	0	0	0	0	0	0	0
Participaciones	0	0	0	0	0	0	0
Aportaciones	0	0	0	0	0	0	0
Convenios	0	0	0	0	0	0	0
Deuda Pública	4,272,400	53,826	4,326,226	4,326,226	4,326,226	4,326,226	0
Amortización de la Deuda Pública	4,000,000	0	4,000,000	4,000,000	4,000,000	4,000,000	0
Intereses de la Deuda Pública	272,400	53,826	326,226	326,226	326,226	326,226	0
Comisiones de la Deuda Pública	0	0	0	0	0	0	0
Gastos de la Deuda Pública	0	0	0	0	0	0	0
Costo por Coberturas	0	0	0	0	0	0	0
Apoyos Financieros	0	0	0	0	0	0	0
Adueros de Ejercicios Fiscales Anteriores (Adueros)	0	0	0	0	0	0	0
Total del Gasto	93,450,413	9,904,882	102,355,295	102,657,515	102,657,515	100,543,205	298,140

H. AYUNTAMIENTO CONSTITUCIONAL
 AMATLÁN DE CAÑAS
 2021 NAYARIT 2024
 PRESIDENCIA
 LIC. JESUS RAFAEL SANDOVAL-DÍAZ
 PRESIDENTE MUNICIPAL

H. AYUNTAMIENTO CONSTITUCIONAL
 AMATLÁN DE CAÑAS
 2021 NAYARIT 2024
 TESORERÍA MUNICIPAL
 LEONARDO GARCÍA GÓMEZ
 TESORERO MUNICIPAL

H. AYUNTAMIENTO CONSTITUCIONAL
 AMATLÁN DE CAÑAS
 2021 NAYARIT 2024
 SINDICO MUNICIPAL
 CHIRIAM AURORA VAZQUEZ GARCIA
 SINDICO MUNICIPAL



Cuenta Pública 2023
MUNICIPIO DE AMATLÁN DE CAÑAS
Estado Analítico del Ejercicio del Presupuesto de Egresos
Clasificación Económica (por Tipo de Gasto)
Del 1 de Enero al 31 de Diciembre de 2023



Concepto	Egresos				Subejercicio 8 = (3 - 4)
	Aprobado 1	Ampliaciones / (Reducciones) 2	Modificado 3 = (1 + 2)	Devenigado 4	
Gasto Corriente	70,688,378	5,795,519	76,483,897	76,268,296	74,153,976
Gasto de Capital	12,850,411	4,154,669	17,005,081	16,922,552	16,922,552
Amortización de la Deuda y Disminución de Pasivos	4,000,000	0	4,000,000	4,000,000	4,000,000
Pensiones y Jubilaciones	3,912,024	-445,347	5,466,677	5,466,677	5,466,677
Participaciones	0	0	0	0	0
Total del Gasto	93,450,813	9,504,842	102,955,655	102,657,515	100,543,205



AMATLÁN DE CAÑAS
 2021 NAYARIT 2024

LIC. JESUS RAFAEL SANDOVAL DIAZ
 PRESIDENTE MUNICIPAL



AMATLÁN DE CAÑAS
 2021 NAYARIT 2024
 MIRIAM LAURORA VAZQUEZ GARCIA
 SINDICO MUNICIPAL



AMATLÁN DE CAÑAS
 2021 NAYARIT 2024
 TESORERÍA MUNICIPAL

LEONARDO GARCIA GOMEZ
 TESORERO MUNICIPAL

Leonardo Garcia Gomez



Cuenta Pública 2023
MUNICIPIO DE AMATLÁN DE CAÑAS
Estado Analítico del Ejercicio del Presupuesto de Egresos
Clasificación Administrativa
Del 1 de Enero al 31 de Diciembre de 2023



Concepto	Aprobado	Ampliaciones/ (Reducciones)	Egresos Modificados	Devengado	Pagado	Subejercicio
	1	2	3 = (1 + 2)	4	5	6 = (3 - 4)
Sin Ramo/Dependencia	93,450,813	9,504,842	102,955,655	102,657,515	100,543,205	288,140
GOBERNACION	18,981,714	1,317,228	20,298,942	20,297,905	20,297,905	1,037
OFICINA DE PRESIDENCIA	12,672,448	5,299,629	17,972,077	17,916,280	16,082,586	55,797
SINDICATURA	1,433,139	-141,131	1,292,009	1,292,009	1,270,100	0
SECRETARIA DEL AYUNTAMIENTO	1,243,788	32,135	1,275,932	1,275,932	1,252,732	1
TESORERIA MUNICIPAL	10,229,486	485,013	10,714,500	10,709,223	10,611,521	5,277
CONTRALORIA MUNICIPAL	1,135,452	-144,479	990,973	990,377	990,377	596
DIRECCION DE ASESORIA JURIDICA	365,851	-60,534	305,317	305,316	305,316	0
DIRECCION DE DESARROLLO RURAL, ECOLOGIA Y MEDIO AMBIENTE	1,157,472	-20,109	1,137,363	1,136,899	1,134,769	474
DIRECCION DE SEGURIDAD PUBLICA	4,607,800	-836,233	3,871,568	3,861,809	3,600,109	9,758
DIRECCION DE OBRAS PUBLICAS Y SERVICIOS PUBLICOS	33,456,580	4,530,286	37,986,866	37,913,112	37,888,062	73,754
DIRECCION DE CULTURA Y TURISMO	2,142,417	104,509	2,246,926	2,162,628	2,162,628	84,298
DIRECCION DE TRANSPARENCIA Y ACCESO A LA INFORMACION	315,417	-7,193	308,224	307,085	307,085	1,139
DIRECCION DE REGISTRO CIVIL	1,202,580	-226,180	976,400	976,400	976,400	0
DIRECCION DE DEPORTES	1,542,064	-538,900	1,003,164	978,804	978,804	24,360
COORDINACION DE INMUNAY	244,742	-53,019	191,723	182,523	182,523	9,200
DIRECCION DE PROTECCION CIVIL	2,719,852	-136,180	2,583,672	2,551,223	2,492,288	32,449
Total del Gasto	93,450,813	9,504,842	102,955,655	102,657,515	100,543,205	288,140

AMATLÁN DE CAÑAS
 NAYARIT 2024
 PRESIDENTE MUNICIPAL

AMATLÁN DE CAÑAS
 NAYARIT 2024
 SINDICO MUNICIPAL

LIC. JESUS RAFAEL SANDOVAL DIAZ
 PRESIDENTE MUNICIPAL

CARRERA AURORA VAZQUEZ GARCIA
 SINDICO MUNICIPAL

AMATLÁN DE CAÑAS
 NAYARIT 2024
 TESORERIA MUNICIPAL

LEONARDO GARCIA GOMEZ
 TESORERO MUNICIPAL



Cuenta Pública 2023
Gobierno (Federal/Estatal/Municipal) de MUNICIPIO DE AMATLÁN DE CAÑAS
Estado Analítico del Ejercicio del Presupuesto de Egresos
Clasificación Administrativa
Del 1 de Enero al 31 de Diciembre de 2023



Concepto	Egresos				Subejercicio 6 = (3 - 4)
	Aprobado 1	Ampliaciones/ (Reducciones) 2	Modificado 3 = (1 + 2)	Devenido 4	
Poder Ejecutivo	93,450,813	9,504,842	102,955,655	102,657,515	100,543,205
Poder Legislativo	0	0	0	0	0
Poder Judicial	0	0	0	0	0
Órganos Autónomos	0	0	0	0	0
Total del Gasto	93,450,813	9,504,842	102,955,655	102,657,515	100,543,205



AMATLÁN DE CAÑAS
NAYARIT 2024
PRESIDENCIA

LIC. JESUS RAFAEL SANDOVAL DIAZ
PRESIDENTE MUNICIPAL



AMATLÁN DE CAÑAS
NAYARIT 2024
SINDICATO MUNICIPAL


C. MIRIAM AURORA VAZQUEZ GARCIA
SINDICO MUNICIPAL



AMATLÁN DE CAÑAS
NAYARIT 2021
TESORERIA MUNICIPAL

LEONARDO GARCIA GOMEZ
TESORERO MUNICIPAL

Leonardo Garcia G.



Cuenta Pública 2023
MUNICIPIO DE AMATLÁN DE CAÑAS
Estado Analítico del Ejercicio del Presupuesto de Egresos
Clasificación Funcional (Finalidad y Función)
Del 1 de Enero al 31 de Diciembre de 2023



Concepto	Egresos				Subyericia 6 = (3 + 4)
	Aprobado 1	Ampliaciones / (Reducciones) 2	Modificado 3 = (1 + 2)	Devenido 4	
Gobierno					
Legislación	54,907,538	5,482,075	60,389,613	60,283,589	58,186,419
Justicia	0	0	0	0	0
Coordinación de la Política de Gobierno	0	0	0	0	0
Relaciones Exteriores	46,081,889	6,787,881	52,849,750	52,787,042	50,810,537
Asuntos Financieros y Hacendarios	0	0	0	0	0
Seguridad Nacional	0	0	0	0	0
Asuntos de Orden Público y de Seguridad Interior	7,327,652	-1,072,413	6,255,240	6,213,032	6,092,397
Otros Servicios Generales	1,517,997	-233,373	1,284,624	1,283,485	1,283,485
Desarrollo Social					
Protección Ambiental	38,543,275	4,022,787	42,566,042	42,373,986	42,565,786
Vivienda y Servicios a la Comunidad	3,929,223	-487,410	3,441,813	3,323,965	3,323,965
Salud	34,614,052	4,510,177	39,124,229	38,050,001	39,032,831
Recreación, Cultura y Otras Manifestaciones Sociales	0	0	0	0	0
Educación	0	0	0	0	0
Protección Social	0	0	0	0	0
Otros Asuntos Sociales	0	0	0	0	0
Desarrollo Económico					
Asuntos Económicos, Comerciales y Laborales en General	0	0	0	0	0
Agropecuaria, Silvicultura, Pesca y Caza	0	0	0	0	0
Combustibles y Energía	0	0	0	0	0
Minería, Manufacturas y Construcción	0	0	0	0	0
Transporte	0	0	0	0	0
Comunicaciones	0	0	0	0	0
Turismo	0	0	0	0	0
Ciencia, Tecnología e Innovación	0	0	0	0	0
Otros Industrias y Otros Asuntos Económicos	0	0	0	0	0
Otras no Clasificadas en Funciones Anteriores					
Transacciones de la Deuda Pública / Costo Financiero de la Deuda	0	0	0	0	0
Transferencias, Participaciones y Aportaciones entre Diferentes Niveles y Ordenes de Gobierno	0	0	0	0	0
Saneamiento del Sistema Financiero	0	0	0	0	0
Adeudos de Ejercicios Fiscales Anteriores	0	0	0	0	0
Total del Gasto	93,547,873	9,594,842	102,955,655	102,657,515	100,545,205




LIC. JESUS RAFAEL SANDOVAL DIAZ
 PRESIDENTE MUNICIPAL

C. MIBIAM AURCA VIZCARRA
 SINDICO MUNICIPAL

AMATLÁN DE CAÑAS
 NAYARIT 2024
 PRESIDENCIA

AMATLÁN DE CAÑAS
 NAYARIT 2024
 SINDICO MUNICIPAL

LEONARDO GARCIA GOMEZ
 TESORERO MUNICIPAL





Cuenta Pública 2023
MUNICIPIO DE AMATLÁN DE CAÑAS
Endeudamiento Neto
Del 1 de Enero al 31 de Diciembre de 2023



Identificación de Crédito o Instrumento	Contratación / Colocación	Amortización	Endeudamiento Neto
	A	B	C = A - B
Créditos Bancarios			
			0
			0
			0
			0
			0
			0
			0
			0
			0
Total Créditos Bancarios	2,000,000	4,000,000	-2,000,000
Otros Instrumentos de Deuda			
			0
			0
			0
			0
			0
			0
			0
			0
			0
Total Otros Instrumentos de Deuda	0	0	0
TOTAL	2,000,000	4,000,000	-2,000,000

AMATLÁN DE CAÑAS
 NAYARIT
 PRESIDENCIA
 2021 2024

LIC. JESUS RAFAEL SANDOVAL DIAZ
 PRESIDENTE MUNICIPAL

AMATLÁN DE CAÑAS
 NAYARIT
 SINDICATO MUNICIPAL
 2021 2024

C.MIRIAM AURORA VÁZQUEZ GARCÍA
 SINDICO MUNICIPAL

AMATLÁN DE CAÑAS
 NAYARIT
 TESORERÍA MUNICIPAL
 2021 2024

LEONARDO GARCIA GOMEZ
 TESORERO MUNICIPAL



Cuenta Pública 2023
MUNICIPIO DE AMATLAN DE CAÑAS
Intereses de la Deuda
Del 1 de Enero al 31 de Diciembre de 2023



Identificación de Crédito o Instrumento	Devengado	Pagado
Créditos Bancarios		
INTERESES DE LA DEUDA INTERNA CON INSTITUCIONES DE CRÉDITO	326,226	326,226
Total de intereses de Créditos Bancarios	326,226	326,226
Otros Instrumentos de Deuda		
Total de intereses de Otros Instrumentos de Deuda	0	0
TOTAL	326,226	326,226

AMATLÁN DE CAÑAS
 2021 NAYARIT 2024
 PRESIDENCIA

LIC. JESUS RAFAEL SANDOVAL DIAZ
 PRESIDENTE MUNICIPAL

AMATLÁN DE CAÑAS
 2021 NAYARIT 2024

C. MIRIAM AURORA VAZQUEZ GARCIA
 SINDICO MUNICIPAL

AMATLÁN DE CAÑAS
 2021 NAYARIT 2024
 TESORERÍA MUNICIPAL

LEONARDO GARCIA GOMEZ
 TESORERO MUNICIPAL

Cuenta Pública 2023
MUNICIPIO DE AMATLAN DE CAÑAS
Flujo de Fondos
Del 1 de Enero al 31 de Diciembre de 2023
(Cifras en Pesos)



Concepto	Estimado / Aprobado	Devengado	Recaudado / Pagado
Rubros de Ingresos	93,450,813	102,941,130	102,941,130
Impuestos	2544557.98	2470240.06	2470240.06
Cuotas y Aportaciones de Seguridad Social	0	0	0
Contribuciones de Mejoras	1	0	0
Derechos	903,670	1,083,064	1,083,064
Productos	9,894	76,864	76,864
Aprovechamientos	728	4,024	4,024
Ingresos por Venta de Bienes, Prestación de Servicios y Otros Ingresos	0	0	0
Participaciones, Aportaciones, Convenios, Incentivos Derivados de la Colaboración Fiscal y Fondos Distintos de Aportaciones	85,855,961	96,738,740	96,738,740
Transferencias, Asignaciones, Subsidios y Subvenciones, y Pensiones y Jubilaciones	1	568,199	568,199
Ingresos Derivados de Financiamientos	4,136,000	2,000,000	2,000,000
Capítulos de Gasto	93,450,813	102,657,515	100,543,205
Servicios Personales	39,714,389	39,545,564	39,545,564
Materiales y Suministros	9,076,052	9,023,000	8,638,003
Servicios Generales	12968658.47	16,611,288	14,881,976
Transferencias, Asignaciones, Subsidios y Otras Ayudas	14,568,902	16,228,884	16,228,884
Bienes Muebles, Inmuebles e Intangibles	686,648	117,002	117,002
Inversión Pública	12,163,763	16,805,550	16,805,550
Inversiones Financieras y Otras Provisiones	0	0	0
Participaciones y Aportaciones	0	0	0
Deuda Pública	4,272,400	4,326,226	4,326,226
Total de las operaciones	0	283,615	2,397,925

Bajo protesta de decir verdad declaramos que los Estados Financieros y sus notas, son razonablemente correctos y son responsabilidad del emisor.



AMATLÁN DE CAÑAS
NAYARIT
PRESIDENCIA

LIC. JESUS RAFAEL SANDOVAL DIAZ
PRESIDENTE MUNICIPAL



AMATLÁN DE CAÑAS
NAYARIT
SINDICATO MUNICIPAL

C. MIRIAM AURORA VAZQUEZ GARCIA
SINDICO MUNICIPAL



AMATLÁN DE CAÑAS
NAYARIT
TESORERÍA MUNICIPAL

LEONARDO GARCIA GOMEZ
TESORERO MUNICIPAL



H. XLII AYUNTAMIENTO DE AMATLÁN DE CAÑAS, NAYARIT

FUENTE DE INGRESOS CON LA QUE SE PAGÓ AUMENTO DE GASTO SEGUNDO TRIMESTRE 2023

FUENTE DE INGRESOS		
CUENTA	DESCRIPCIÓN	IMPORTE
93-01	REGULARIZACION DE VEHICULOS USADOS DE PROCEDENCIA EXTRANJERA	568,774.16
SUMA INGRESOS		568,774.16

GASTO ETIQUETADO		
CUENTA	DESCRIPCIÓN	IMPORTE
254-P006-U10-24102-1	MINERALES PARA CONSTRUCCIÓN Y REPARACIÓN G. Corriente	128,016.00
254-P006-U10-24201-1	CEMENTO Y PRODUCTOS DE CONCRETO G. Corriente	275,600.00
254-P006-U10-24704-1	REFACCIONES Y ESTRUCTURAS PARA LA CONSTRUCCIÓN G. Corriente	8,208.00
254-P006-U10-32501-1	ARRENDAMIENTO DE EQUIPO DE TRANSPORTE G. Corriente	65,600.00
254-P006-U10-32601-1	ARRENDAMIENTO DE MAQUINARIA, OTROS EQUIPOS Y HERRAMIENTAS G. Corriente	17,400.00
254-P006-U10-33901-1	SUBCONTRATACIÓN DE SERVICIOS CON TERCEROS G. Corriente	73,200.00
254-P006-U10-34101-1	COMISIONES BANCARIAS G. Corriente	750.16
SUMA GASTO		568,774.16



AMATLÁN DE CAÑAS
2021 NAYARIT 2024
PRESIDENCIA

LIC. JESUS RAFAEL SANDOVAL DIAZ
PRESIDENTE MUNICIPAL



AMATLÁN DE CAÑAS
2021 NAYARIT 2024
SINDICO MUNICIPAL

C. MIRIAM AURORA VAZQUEZ GARCIA
SINDICO MUNICIPAL

Leonardo Garcia G.
L.A. LEONARDO GARCIA GOMEZ
TESORERO MUNICIPAL



AMATLÁN DE CAÑAS
2021 NAYARIT 2024
TESORERÍA
MUNICIPAL



AMATLÁN DE CAÑAS
GOBIERNO MUNICIPAL
H. XLII AYUNTAMIENTO



H. XLII AYUNTAMIENTO DE AMATLÁN DE CAÑAS, NAYARIT

FUENTE DE INGRESOS CON LA QUE SE PAGÓ AUMENTO DE GASTO TERCER TRIMESTRE 2023

FUENTE DE INGRESOS		
CUENTA	DESCRIPCIÓN	IMPORTE
82-01	FONDO DE APORTACIONES PARA LA INFRAESTRUCTURA SOCIAL	4,653,230.70
	SUMA INGRESOS	4,653,230.70

GASTO ETIQUETADO		
CUENTA	DESCRIPCIÓN	IMPORTE
251-P003-U10-61501-2	INFRAESTRUCTURA DE CARRETERAS G. Capital	4,653,230.70
	SUMA GASTO	4,653,230.70

AMATLÁN DE CAÑAS
2021 NAYARIT 2024
PRESIDENCIA
LIC. JESUS RAFAEL SANDOVAL DIAZ
PRESIDENTE MUNICIPAL

AMATLÁN DE CAÑAS
2021 NAYARIT 2024
TESORERÍA MUNICIPAL
L.A. LEONARDO GARCIA GOMEZ
TESORERO MUNICIPAL

AMATLÁN DE CAÑAS
2021 NAYARIT 2024
SINDICO MUNICIPAL
C. MIRIAM AURORA VAZQUEZ GARCIA
SINDICO MUNICIPAL



H. XLII AYUNTAMIENTO DE AMATLÁN DE CAÑAS, NAYARIT

FUENTE DE INGRESOS CON LA QUE SE PAGÓ AUMENTO DE GASTO CUARTO TRIMESTRE 2023

FUENTE DE INGRESOS		
CUENTA	DESCRIPCIÓN	IMPORTE
43-04	LICENCIAS, PERMISOS Y REGISTROS ALCOHOL	112,027.35
51-01	PRODUCTOS FINANCIEROS	63,331.33
81-01	FONDO GENERAL DE PARTICIPACIONES	4,051,133.17
83-01-01	INGRESOS MUNICIPALES COORDINADOS	42,419.35
SUMA INGRESOS		4,268,911.20

GASTO NO ETIQUETADO		
CUENTA	DESCRIPCIÓN	IMPORTE
141-P001-U02-21102-1	ARTÍCULOS Y MATERIAL DE OFICINA G. Corriente	112,027.35
151-P003-U08-21102-1	ARTÍCULOS Y MATERIAL DE OFICINA G. Corriente	396.96
151-P001-U02-31701-1	SERVICIOS DE ACCESO DE INTERNET, REDES Y PROCESAMIENTO DE INFORMACIÓN G. Corriente	538.18
151-P003-U08-21401-1	SUMINISTROS INFORMÁTICOS G. Corriente	857.99
151-P005-U12-21102-1	ARTÍCULOS Y MATERIAL DE OFICINA G. Corriente	935.02
151-P001-U06-37201-1	PASAJES TERRESTRES G. Corriente	1,100.00
151-P001-U05-29403-1	REFACCIONES Y ACCESORIOS MENORES DE CARÁCTER INFORMÁTICO G. Corriente	3,193.16
151-P005-U13-21102-1	ARTÍCULOS Y MATERIAL DE OFICINA G. Corriente	7,705.44
151-P001-U02-21102-1	ARTÍCULOS Y MATERIAL DE OFICINA G. Corriente	24,995.24
151-P003-U10-35501-1	REPARACIÓN Y MANTENIMIENTO DE EQUIPO DE TRANSPORTE G. Corriente	25,000.00
151-P003-U10-35701-1	MANTENIMIENTO Y CONSERVACIÓN DE MAQUINARIA Y EQUIPO G. Corriente	30,571.61
151-P003-U10-21601-1	MATERIALES Y ARTÍCULOS DE LIMPIEZA G. Corriente	38,920.60
151-P001-U04-33604-1	IMPRESIÓN Y ELABORACIÓN DE MATERIAL INFORMATIVO DERIVADO DE LA OPERACIÓN Y ADMINISTRACIÓN DE LOS ENTES PÚBLICOS G. Corriente	42,332.00
151-P001-U05-33101-1	ASESORÍAS ASOCIADAS A CONVENIOS, TRATADOS O ACUERDOS G. Corriente	47,524.14
151-P001-U02-32302-1	ARRENDAMIENTO DE MOBILIARIO G. Corriente	49,540.00
151-P002-U09-29609-1	PRODUCTOS MENORES DE HULE PARA EQUIPO DE TRANSPORTE G. Corriente	55,559.41
151-P001-U02-29609-1	PRODUCTOS MENORES DE HULE PARA EQUIPO DE TRANSPORTE G. Corriente	63,331.33
151-P001-U02-22105-1	PRODUCTOS DIVERSOS PARA ALIMENTACIÓN DE PERSONAS G. Corriente	80,545.62
151-P001-U02-33604-1	IMPRESIÓN Y ELABORACIÓN DE MATERIAL INFORMATIVO DERIVADO DE LA OPERACIÓN Y ADMINISTRACIÓN DE LOS ENTES PÚBLICOS G. Corriente	91,169.00
151-P001-U02-35501-1	REPARACIÓN Y MANTENIMIENTO DE EQUIPO DE TRANSPORTE G. Corriente	92,231.92
151-P003-U10-32501-1	ARRENDAMIENTO DE EQUIPO DE TRANSPORTE G. Corriente	125,280.00
151-P001-U02-26101-1	COMBUSTIBLES, LUBRICANTES Y ADITIVOS G. Corriente	194,164.08
151-P003-U10-26101-1	COMBUSTIBLES, LUBRICANTES Y ADITIVOS G. Corriente	217,605.07
151-P004-U11-38201-1	GASTOS DE ORDEN SOCIAL Y CULTURAL G. Corriente	246,231.73
151-P003-U10-24702-1	MATERIAL DE FERRETERÍA PARA LA CONSTRUCCIÓN G. Corriente	327,000.00
151-P001-U01-44102-1	AYUDAS ESPECIALES A PERSONAS U HOGARES G. Corriente	381,869.09
151-P001-U02-38201-1	GASTOS DE ORDEN SOCIAL Y CULTURAL G. Corriente	676,811.96
151-P001-U01-43401-1	SUBSIDIOS A LA PRESTACIÓN DE SERVICIOS PÚBLICOS G. Corriente	1,289,054.95
171-P001-U01-03401-1	SUBSIDIOS A LA PRESTACIÓN DE SERVICIOS PÚBLICOS G. Corriente	42,419.35
SUMA GASTO		4,268,911.20


 H. XLII AYUNTAMIENTO CONSTITUCIONAL
 ESTADOS UNIDOS MEXICANOS
 AMATLÁN DE CAÑAS
 NAYARIT
 2024
TESORERÍA MUNICIPAL


 H. XLII AYUNTAMIENTO CONSTITUCIONAL
 ESTADOS UNIDOS MEXICANOS
 AMATLÁN DE CAÑAS
 NAYARIT
 2024
LEONARDO GARCÍA GÓMEZ
 TESORERO MUNICIPAL


 H. XLII AYUNTAMIENTO CONSTITUCIONAL
 ESTADOS UNIDOS MEXICANOS
 AMATLÁN DE CAÑAS
 NAYARIT
 2024
PRESIDENCIA
 LIC. JESUS RAFAEL SANDOVAL DIAZ
 PRESIDENTE MUNICIPAL


 H. XLII AYUNTAMIENTO CONSTITUCIONAL
 ESTADOS UNIDOS MEXICANOS
 AMATLÁN DE CAÑAS
 NAYARIT
 2024
C. MIRIAM ALBARRÁN VAZQUEZ GARCÍA
 SINDICO MUNICIPAL



AMATLÁN DE CAÑAS
GOBIERNO MUNICIPAL
H. XLII AYUNTAMIENTO



H. XLII AYUNTAMIENTO DE AMATLÁN DE CAÑAS, NAYARIT
CUENTA PÚBLICA 2023
DEL 01 DE ENERO AL 31 DE DICIEMBRE DE 2023

III)

INFORMACIÓN
PROGRAMÁTICA



Cuenta Pública 2023
MUNICIPIO DE AMATLÁN DE CAÑAS
Gasto por Categoría Programática
Del 1 de Enero al 31 de Diciembre de 2023



Concepto	Egresos		Devenido	Pagado	Subejercido
	Aprobado	Ampliaciones/ (Reducciones)			
	1	2	3 = (1 + 2)	5	
Programas	93,450,813	9,504,842	102,955,655	100,543,205	298,140
Subsidios: Sector Social y Privado o Entidades Federativas y Municipios	0	0	0	0	0
Sujetos a Reglas de Operación	0	0	0	0	0
Otros Subsidios	0	0	0	0	0
Desempeño de las Funciones	93,450,813	9,504,842	102,955,655	100,543,205	298,140
Prestación de Servicios Públicos	93,450,813	9,504,842	102,955,655	100,543,205	298,140
Provisión de Bienes Públicos	0	0	0	0	0
Planeación, seguimiento y evaluación de políticas públicas	0	0	0	0	0
Promoción y fomento	0	0	0	0	0
Regulación y supervisión	0	0	0	0	0
Funciones de las Fuerzas Armadas (Únicamente Gobierno Federal)	0	0	0	0	0
Específicos	0	0	0	0	0
Proyectos de Inversión	0	0	0	0	0
Administrativos y de Apoyo	0	0	0	0	0
Apoyo al proceso presupuestario y para mejorar la eficiencia institucional	0	0	0	0	0
Apoyo a la función pública y al mejoramiento de la gestión	0	0	0	0	0
Operaciones ajenas	0	0	0	0	0
Compromisos	0	0	0	0	0
Obligaciones de cumplimiento de resolución jurisdiccional	0	0	0	0	0
Desastres Naturales	0	0	0	0	0
Obligaciones	0	0	0	0	0
Pensiones y jubilaciones	0	0	0	0	0
Aportaciones a la seguridad social	0	0	0	0	0
Aportaciones a fondos de estabilización	0	0	0	0	0
Aportaciones a fondos de inversión y reestructura de	0	0	0	0	0
Programas de Gasto Federalizado (Gobierno Federal)	0	0	0	0	0
Gasto Federalizado	0	0	0	0	0
Participaciones a entidades federativas y municipios	0	0	0	0	0
Costo financiero, deuda o apoyos a deudores y ahorradores de la banca	0	0	0	0	0
Adeudos de ejercicios fiscales anteriores	0	0	0	0	0
Total del Gasto	93,450,813	9,504,842	102,955,655	100,543,205	298,140

[Handwritten Signature]

LIC. JESUS RAFAEL SANDOVAL DIAZ
PRESIDENTE MUNICIPAL

[Handwritten Signature]

LEONARDO GARCIA GOMEZ
TESORERO MUNICIPAL

[Handwritten Signature]

AMATLÁN DE CAÑAS
2021 NAYARIT 2023
SINDICO MUNICIPAL




AMATLÁN DE CAÑAS
2021 NAYARIT
TESORERÍA MUNICIPAL




MUNICIPIO DE AMATLÁN DE CAÑAS, NAYARIT
AVANCE DE OBRA PÚBLICA AL 31 DE DICIEMBRE DE 2023

No. CONTRATO	NOMBRE DE LA OBRA	FUENTE DE FINANCIAMIENTO	UBICACIÓN	MODALIDAD	MONTO VIGENTE	MONTO ORIGINAL	MONTO MODIFICADO	IMPORTE AVANCE	% AVANCE FINANCIER	% AVANCE FÍSICO
N.A.	PAVIMENTACIÓN DE EMPEDRADO AHOGADO EN CONCRETO, EN ACCESO PRINCIPAL A LA LOCALIDAD DE SAN BLASITO, MUNICIPIO DE AMATLÁN DE CAÑAS	REGULARIZACIÓN DE VEHICULOS USADOS DE PROCEDENCIA EXTRANJERA	SAN BLASITO	ADMINISTRACIÓN DIRECTA	397,482.12	397,482.12	397,482.12	397,482.12	100.00%	100.00%
N.A.	PAVIMENTACIÓN A BASE DE EMPEDRADO AHOGADO EN CALLE S/N INICIANDO EN LA IGLESIA Y TERMINANDO EN CALLE DE PLAZA, EN LA LOCALIDAD DE SAN BLASITO, MUNICIPIO DE AMATLÁN DE CAÑAS	REGULARIZACIÓN DE VEHICULOS USADOS DE PROCEDENCIA EXTRANJERA	SAN BLASITO	ADMINISTRACIÓN DIRECTA	171,292.04	171,292.04	170,541.88	170,541.88	100.00%	100.00%
MACN-FIII-001/2023	A) REHABILITACION DE EMPEDRADO AHOGADO EN CEMENTO Y RED DE AGUA POTABLE EN CALLE JUVENTINO ESPINOZA B) REHABILITACION DE EMPEDRADO AHOGADO EN CALLE JUAN ESCUTIA	RAMO 33 FONDO III	ESTANCIA DE LOS LÓPEZ Y AMATLÁN DE CAÑAS	CONTRATO	4,796,746.51	4,796,746.51	4,796,746.51	4,796,746.51	100.00%	100.00%
MACN-FIII-003/2023	CONSTRUCCION DE DEPOSITO O TANQUE DE AGUA ENTUBADA EN AMATLAN DE CAÑAS LOCALIDAD LA YERBABUENA	RAMO 33 FONDO III	LA YERBABUENA	CONTRATO	1,353,006.18	1,353,006.18	1,353,006.18	1,353,006.18	100.00%	100.00%
MACN-FIII-004/2023	CONSTRUCCION DE CALLE EN INGRESO A LOS AGRIOS ASENTAMIENTO LOS AGRIOS MUNICIPIO DE AMATLAN DE CAÑAS	RAMO 33 FONDO III	LOS AGRIOS	CONTRATO	997,443.70	997,443.70	997,443.70	997,443.69	100.00%	100.00%
MACN-FIII-005/2023	CONSTRUCCION DE PAVIMENTACION EN CAMINO AL CECYTEN AMATLAN DE CAÑAS LOCALIDAD TEPUZHUACAN	RAMO 33 FONDO III	TEPUZHUACAN	CONTRATO	1,005,089.24	1,005,089.24	1,005,089.24	1,005,089.24	100.00%	100.00%
MACN-FIII-006/2023	CONSTRUCCION DE PAVIMENTACION EN CALLE LOS MAESTROS LOCALIDAD SAN BLASITO B) CONSTRUCCION DE PAVIMENTACION DE CALLE EMILIO M GONZALEZ EN LOCALIDAD JESUS MARIA	RAMO 33 FONDO III	JESUS MARIA	CONTRATO	2,258,223.68	2,258,223.68	2,258,223.68	2,258,223.68	100.00%	100.00%
N.A.	CONSTRUCCION DE CUARTOS DORMITORIOS EN EL MUNICIPIO DE AMATLAN DE CAÑAS	RAMO 33 FONDO III	LOCALIDADES VARIAS	ADMINISTRACIÓN DIRECTA	1,922,457.25	1,922,457.25	1,922,457.25	1,922,440.27	100.00%	100.00%
MACN-FIII-002/2023	REHABILITACION DE ALUMBRADO PUBLICO EN EL MUNICIPIO DE AMATLAN DE CAÑAS	RAMO 33 FONDO III	LOCALIDADES VARIAS	CONTRATO	4,472,600.00	4,472,600.00	4,472,600.00	4,472,600.00	100.00%	100.00%
TOTAL					17,374,340.72	17,374,340.72	17,373,590.56	17,373,573.57	100.00%	100.00%




 AMATLÁN DE CAÑAS, NAYARIT, 2024
PRESENCIA
 L.C. JESUS RAFAEL SAMPOL JAZ
 PRESIDENTE MUNICIPAL



 AMATLÁN DE CAÑAS, NAYARIT, 2024
PRESENCIA
 C. MIRIAM AURORA VAZQUEZ GARCIA
 SINDICO MUNICIPAL

MUNICIPIO DE AMATLAN DE CAÑAS
NAYARIT
Indicadores Financieros
Del 01/ene/2023 Al 31/dic./2023



Indicador	Resultado	Parametro
01.- LIQUIDEZ (Activo Circulante / Pasivo Circulante)		
<p>$\\$5,542,985.87 / \\$7,678,797.46$</p> <p>Se dispone de 0.72 de activo circulante para pagar cada \$1.00 de obligaciones a corto plazo. Por lo que NO se cuenta con liquidez.</p>	0.72	<p>a) Positivo = mayor de 1.1 veces</p> <p>b) Aceptable = de 1.0 a 1.1 veces</p> <p>c) No aceptable = menor a 1.0 veces</p>
02.- MÁRGEN DE SEGURIDAD ((Activo Circulante - Pasivo Circulante) / Pasivo Circulante)		
<p>$(\\$5,542,985.87 - \\$7,678,797.46) / \\$7,678,797.46$</p> <p>NO se cuenta con un nivel aceptable de margen de seguridad para solventar contingencias.</p>	-27.81%	<p>a) Positivo = mayor a 35%</p> <p>b) Aceptable = de 0% a 35%</p> <p>c) No aceptable = menor a 0%</p>
03.- PROPORCIÓN DEL PASIVO A CORTO PLAZO SOBRE EL PASIVO TOTAL (Pasivo Circulante/Pasivo Total)		
<p>$(\\$7,678,797.46 / \\$7,678,797.46)$</p> <p>El resultado indica que el financiamiento a corto plazo predomina respecto al pasivo a largo plazo.</p>	100.00%	<p>a) Positivo = mayor o igual a 50%</p> <p>b) No Aceptable = menor a 50%</p>
04.- SOLVENCIA (Pasivo Total / Activo Total)		
<p>$\\$7,678,797.46 / \\$182,290,652.35$</p> <p>Se cuenta con un nivel positivo de solvencia para cumplir con sus compromisos a largo plazo.</p>	4.21%	<p>a) Positivo = mayor a 35%</p> <p>b) Aceptable = de 0% a 35%</p> <p>c) No aceptable = menor a 0%</p>
05.- AUTONOMÍA FINANCIERA (Ingresos Propios / Ingresos Totales)		
<p>$\\$100,941,340.37 / \\$100,941,340.37$</p> <p>El resultado refleja el porcentaje de los ingresos propios, por lo que se cuenta con autonomía financiera.</p>	100.00%	<p>a) Positivo = mayor o igual a 50%</p> <p>b) No aceptable = menor a 50%</p>
06.- AUTONOMÍA FINANCIERA PARA CUBRIR EL GASTO CORRIENTE (Ingresos Propios / Gasto Corriente)		
<p>$\\$100,941,340.37 / \\$76,268,285.71$</p> <p>El gasto corriente es cubierto en un 132.35% con recursos propios, por lo cual se cuenta con un nivel positivo de autonomía financiera, para cubrir su gasto corriente</p>	132.35%	<p>a) Positivo = mayor al 55%</p> <p>b) Aceptable = 45% al 55%</p> <p>c) No aceptable = menor al 45%</p>
07.- REALIZACIÓN DE INVERSIONES, SERVICIOS Y BENEFICIO SOCIAL (Gasto de capital / Otros Ingresos)		
	0.00	<p>a) Positivo = mayor al 70%</p> <p>b) Aceptable = 60% al 70%</p> <p>c) No aceptable = menor al 60%</p>
08.- RESULTADO FINANCIERO ((Saldo Inicial + Ingresos Totales) / Gasto Total)		
<p>$\\$15,363,041.25 + \\$100,941,340.37 / \\$102,657,514.97$</p> <p>Se cuenta con un nivel Positivo de equilibrio financiero en la administración de los recursos.</p>	1.13	<p>a) Positivo = Igual o mayor a 1</p> <p>b) No Aceptable = Menor a 1</p>
09.- PROPORCIÓN DEL GASTO CORRIENTE SOBRE EL GASTO TOTAL (Gasto corriente / Gasto Total)		
<p>$\\$76,268,285.71 / \\$102,657,514.97$</p> <p>El gasto corriente representan el 74.29% del gasto total.</p>	74.29%	
10.- PROPORCIÓN DE LOS SERVICIOS PERSONALES S/GASTO CORRIENTE (Servicios Personales/Gasto corriente)		
<p>$\\$39,545,564.44 / \\$76,268,285.71$</p> <p>Los servicios personales representan el 51.85% del gasto corriente.</p>	51.85%	





H. XLII AYUNTAMIENTO DE AMATLÁN DE CAÑAS, NAYARIT
CUENTA PÚBLICA 2023
DEL 01 DE ENERO AL 31 DE DICIEMBRE DE 2023


IV)
INFORMES DE
ESTADOS
FINANCIEROS
CONSOLIDADOS
AYUNTAMIENTO



AMATLÁN DE CAÑAS
GOBIERNO MUNICIPAL

MUNICIPIO DE AMATLÁN DE CAÑAS
Estado de Situación Financiera
Al 31 diciembre 2023
(Cifras en Pesos)



Concepto	2023	2022	Concepto	2023	2022
ACTIVO			PASIVO		
Activo Circulante			Activo Circulante		
Efectivo y Equivalentes	5,038,762.04	4,836,420.59	Cuentas por Pagar a Corto Plazo	5,545,358.01	5,770,802.85
Derechos a Recibir Efectivo o Equivalentes	502,935.62	160,988.68	Documentos por Pagar a Corto Plazo	58,508.46	58,508.46
Derechos a Recibir Bienes o Servicios	1,288.21	489,609.86	Porción a Corto Plazo de la Deuda Pública a Largo Plazo	0.00	0.00
Inventarios	0.00	0.00	Títulos y Valores a Corto Plazo	2,000,000.00	4,000,000.00
Almacenes	0.00	0.00	Pasivos Diferidos a Corto Plazo	0.00	0.00
Estimación por Pérdida o Deterioro de Activos Circulantes	0.00	0.00	Fondos y Bienes de Terceros en Garantía y/o Administración a Corto Plazo	27,454.74	27,454.74
Otros Activos Circulantes	0.00	0.00	Provisiones a Corto Plazo	47,475.65	19,256.07
Total de Activos Circulantes	5,542,985.87	5,487,019.13	Otros Pasivos a Corto Plazo	0.00	0.00
Activo No Circulante			Total de Pasivos Circulantes	7,875,797.46	9,878,022.12
Inversiones Financieras a Largo Plazo	0.00	0.00	Pasivo No Circulante		
Derechos a Recibir Efectivo o Equivalentes a Largo Plazo	0.00	0.00	Cuentas por Pagar a Largo Plazo	0.00	0.00
Bienes Inmuebles, Infraestructura y Constituciones en Proceso	159,728,125.93	142,922,578.36	Documentos por Pagar a Largo Plazo	0.00	0.00
Bienes Muebles	18,992,682.91	18,875,680.70	Deuda Pública a Largo Plazo	0.00	0.00
Activos Intangibles	0.00	0.00	Pasivos Diferidos a Largo Plazo	0.00	0.00
Depreciación, Deterioro y Amortización Acumulada de Bienes	-1,973,142.36	-1,756,367.25	Fondos y Bienes de Terceros en Garantía y/o en Administración a Largo Plazo	0.00	0.00
Activos Diferidos	0.00	0.00	Provisiones a Largo Plazo	0.00	0.00
Estimación por Pérdida o Deterioro de Activos no Circulantes	0.00	0.00	Otros Pasivos no Circulantes	0.00	0.00
Otros Activos no Circulantes	0.00	0.00	Total de Pasivos No Circulantes	0.00	0.00
Total de Activos No Circulantes	176,747,666.48	160,041,899.81	Total del Pasivo	7,875,797.46	9,878,022.12
Total del Activo	182,290,652.35	165,528,908.94	HACIENDA PÚBLICA/PATRIMONIO		
			Hacienda Pública/Patrimonio Contribuido		
			Aportaciones	0.00	0.00
			Donaciones de Capital	0.00	0.00
			Actualización de la Hacienda Pública / Patrimonio	0.00	0.00
			Hacienda Pública/Patrimonio Generado		
			Resultados del Ejercicio (Ahorro/Desahorro)	174,611,854.89	155,682,886.82
			Resultados de Ejercicios Anteriores	18,989,002.07	10,967,795.00
			Revalúos	156,948,908.45	148,011,747.45
			Reservas	0.00	0.00
			Rectificaciones de Resultados de Ejercicios Anteriores	-1,326,655.63	-1,326,655.63
			Exceso o Insuficiencia en la Actualización de la Hacienda Pública/Patrimonio	0.00	0.00
			Resultado por Posición Monetaria	0.00	0.00
			Resultado por Tenencia de Activos no Monetarios	0.00	0.00
			Total Hacienda Pública/ Patrimonio	174,611,854.89	155,682,886.82
			Total del Pasivo y Hacienda Pública/ Patrimonio	182,290,652.35	165,528,908.94

Bajo protesta de decir verdad declaramos que los Estados Financieros y sus notas, son razonablemente correctos y son responsabilidad del emisor.



AMATLÁN DE CAÑAS
NAYARIT 2023
PRESIDENCIA



AMATLÁN DE CAÑAS
NAYARIT 2024
PRESIDENCIA

LC. JESUS RAFAEL SANDOVAL DIAZ
PRESIDENTE MUNICIPAL

LC. LEONARDO GARCÍA GÓMEZ
TESORERO MUNICIPAL

C. MIRIAM ROSA VAZQUEZ GARCIA
SINDICO MUNICIPAL



MUNICIPIO DE AMATLÁN DE CANAS
Estado de Actividades
Del 1 de enero al 31 diciembre /2023
(Cifras en Pesos)



Concepto	2023	2022
INGRESOS Y OTROS BENEFICIOS		
Ingresos de Gestión	3,834,191.35	3,487,237.50
Impuestos	2,470,240.06	2,350,259.83
Cuotas y Aportaciones de Seguridad Social	0.00	0.00
Contribuciones de Mejoras	0.00	0.00
Derechos	1,083,063.62	1,121,232.15
Productos	76,864.03	12,052.92
Aprovechamientos	4,023.64	3,692.60
Ingresos por Venta de Bienes y Prestación de Servicios	0.00	0.00
Participaciones, Aportaciones, Convenios, Incentivos Derivados de la Colaboración		
Incentivos Derivados de la Colaboración	97,306,938.67	81,503,177.69
Participaciones, Aportaciones, Convenios, Incentivos Derivados de la Colaboración Fiscal, Fondos Distintos de Aportaciones	96,738,739.79	81,503,177.69
Transferencias, Asignaciones, Subsidios y Subvenciones, y Pensiones y Jubilaciones	568,198.88	0.00
Otros Ingresos y Beneficios	210.35	12.04
Ingresos Financieros	0.00	0.00
Incremento por Variación de Inventarios	0.00	0.00
Disminución del Exceso de Estimaciones por Pérdida o Deterioro u Obsolescencia	0.00	0.00
Disminución del Exceso de Provisiones	0.00	0.00
Otros Ingresos y Beneficios Varios	210.35	12.04
Total de Ingresos y Otros Beneficios	100,941,340.37	84,990,427.23
GASTOS Y OTRAS PÉRDIDAS		
Gastos de Funcionamiento	65,179,852.88	59,908,575.06
Servicios Personales	39,545,564.44	37,125,273.76
Materiales y Suministros	9,023,000.14	12,112,712.71
Servicios Generales	16,611,288.30	10,670,588.59
Transferencia, Asignaciones, Subsidios y Otras Ayudas	16,228,883.85	13,783,920.68
Transferencias Internas y Asignaciones al Sector Público	0.00	0.00
Transferencias al Resto del Sector Público	0.00	0.00
Subsidios y Subvenciones	5,684,135.71	5,166,288.67
Ayudas Sociales	5,078,070.66	3,351,868.38
Pensiones y Jubilaciones	5,466,677.48	5,265,763.63
Transferencias a Fideicomisos, Mandatos y Contratos Análogos	0.00	0.00
Transferencias a la Seguridad Social	0.00	0.00
Donativos	0.00	0.00
Transferencias al Exterior	0.00	0.00
Participaciones y Aportaciones	0.00	0.00
Participaciones	0.00	0.00
Aportaciones	0.00	0.00
Convenios	0.00	0.00
Intereses, Comisiones y Otros Gastos de la Deuda Pública	326,226.46	223,173.78
Intereses de la Deuda Pública	326,226.46	223,173.78
Comisiones de la Deuda Pública	0.00	0.00
Gastos de la Deuda Pública	0.00	0.00
Costo por Coberturas	0.00	0.00
Apoyos Financieros	0.00	0.00
Otros Gastos y Pérdidas Extraordinarias	216,775.11	106,962.71
Estimaciones, Depreciaciones, Deterioros, Obsolescencia y Amortizaciones	216,775.11	106,962.71
Provisiones	0.00	0.00
Disminución de Inventarios	0.00	0.00
Aumento por Insuficiencia de Estimaciones por Pérdida o Deterioro u Obsolescencia	0.00	0.00
Aumento por Insuficiencia de Provisiones	0.00	0.00
Otros Gastos	0.00	0.00
Inversión Pública	0.00	0.00
Inversión Pública no Capitalizable	0.00	0.00
Total de Gastos y Otras Pérdidas	81,951,738.30	74,022,632.23
Resultados del Ejercicio (Ahorro/Desahorro)	18,989,602.07	10,967,795.00

En presencia de Dios, verdad declaramos que los Estados Financieros y sus notas, son razonablemente correctos y son responsabilidad del emisor.



AMATLÁN DE CAÑAS
NAYARIT
TESORERÍA MUNICIPAL
2021

Leónardo García
L.A. LEONARDO GARCÍA GÓMEZ
TESORERO MUNICIPAL



LIC. JESUS RAFAEL S. ROVALCABA
PRESIDENTE MUNICIPAL

C. MARIANILDA VAZQUEZ GARCIA
SINDICO MUNICIPAL
AMATLÁN DE CAÑAS
NAYARIT
2024



MUNICIPIO DE AMATLÁN DE CAÑAS
Estado de Variación en la Hacienda Pública
Del 1 de enero al 31 diciembre 2023
(Cifras en Pesos)



Concepto	Hacienda Pública / Patrimonio Contribuido	Hacienda Pública / Patrimonio Generado de Ejercicios Anteriores	Hacienda Pública / Patrimonio Generado del Ejercicio	Exceso o Insuficiencia en la Actualización de la Hacienda Pública / Patrimonio	Total
Hacienda Pública / Patrimonio Contribuido Neto de 2022	0.00				0.00
Aportaciones	0.00				0.00
Donaciones de Capital	0.00				0.00
Actualización de la Hacienda Pública/Patrimonio	0.00				0.00
Hacienda Pública / Patrimonio Generado Neto de 2022		144,685,091.82	10,967,795.00		155,652,886.82
Resultados del Ejercicio (Ahorro/Desahorro)		146,011,747.45	10,967,795.00		156,979,542.45
Resultados de Ejercicios Anteriores		0.00			0.00
Revalúos		0.00			0.00
Reservas		-1,326,655.63			-1,326,655.63
Rectificaciones de Resultados de Ejercicios Anteriores					
Exceso o Insuficiencia en la Actualización de la Hacienda Pública / Patrimonio Neto de 2022				0.00	0.00
Resultado por Posición Monetaria				0.00	0.00
Resultado por Tenencia de Activos no Monetarios				0.00	0.00
Hacienda Pública / Patrimonio Neto Final de 2022	0.00	144,685,091.82	10,967,795.00	0.00	155,652,886.82
Cambios en la Hacienda Pública / Patrimonio Contribuido Neto de 2023					
Aportaciones	0.00				0.00
Donaciones de Capital	0.00				0.00
Actualización de la Hacienda Pública/Patrimonio	0.00				0.00
Variaciones de la Hacienda Pública / Patrimonio Generado Neto de 2023		10,937,161.00	8,021,807.07		18,958,968.07
Resultados del Ejercicio (Ahorro/Desahorro)		10,937,161.00	18,989,602.07		29,926,763.07
Resultados de Ejercicios Anteriores			-10,967,795.00		-10,967,795.00
Revalúos			0.00		0.00
Reservas			0.00		0.00
Rectificaciones de Resultados de Ejercicios Anteriores			0.00		0.00
Cambios en el Exceso o Insuficiencia en la Actualización de la Hacienda Pública / Patrimonio					
Resultado por Posición Monetaria				0.00	0.00
Resultado por Tenencia de Activos no Monetarios				0.00	0.00
Hacienda Pública / Patrimonio Neto Final de 2023	0.00	155,622,252.82	18,989,602.07	0.00	174,611,854.89

Bajo protesta de decir verdad declaro que los Estados de Ejercicios y sus notas, son razonablemente correctos y son responsabilidad del emisor.



AMATLÁN DE CAÑAS
2021
NAYARIT
TESORERÍA
MUNICIPAL



AMATLÁN DE CAÑAS
2021
NAYARIT
PRESIDENTE
LIC. JESUS RAFAEL SANDOVAL
PRESIDENTE MUNICIPAL



AMATLÁN DE CAÑAS
2021
NAYARIT
SINDICO MUNICIPAL



MUNICIPIO DE AMATLAN DE CAÑAS
Estado de Cambios en la Situación Financiera
Del 1 de enero al 31 diciembre 2023
(Cifras en Pesos)



Concepto	Origen	Aplicación
ACTIVO	705,096.76	17,466,840.17
Activo Circulante	488,321.65	544,288.39
Efectivo y Equivalentes	0.00	202,341.45
Derechos a Recibir Efectivo o Equivalentes	0.00	341,946.94
Derechos a Recibir Bienes o Servicios	488,321.65	0.00
Inventarios	0.00	0.00
Almacenes	0.00	0.00
Estimación por Pérdida o Deterioro de Activos Circulantes	0.00	0.00
Otros Activos Circulantes	0.00	0.00
Activo No Circulante	216,775.11	16,922,551.78
Inversiones Financieras a Largo Plazo	0.00	0.00
Derechos a Recibir Efectivo o Equivalentes a Largo Plazo	0.00	0.00
Bienes Inmuebles, Infraestructura y Construcciones en Proceso	0.00	16,805,549.57
Bienes Muebles	0.00	117,002.21
Activos Intangibles	0.00	0.00
Depreciación, Deterioro y Amortización Acumulada de Bienes	216,775.11	0.00
Activos Diferidos	0.00	0.00
Estimación por Pérdida o Deterioro de Activos no Circulantes	0.00	0.00
Otros Activos no Circulantes	0.00	0.00
PASIVO	28,219.58	2,225,444.24
Pasivo Circulante	28,219.58	2,225,444.24
Cuentas por Pagar a Corto Plazo	0.00	225,444.24
Documentos por Pagar a Corto Plazo	0.00	0.00
Porción a Corto Plazo de la Deuda Pública a Largo Plazo	0.00	0.00
Títulos y Valores a Corto Plazo	0.00	2,000,000.00
Pasivos Diferidos a Corto Plazo	0.00	0.00
Fondos y Bienes de Terceros en Garantía y/o Administración a Corto Plazo	0.00	0.00
Provisiones a Corto Plazo	28,219.58	0.00
Otros Pasivos a Corto Plazo	0.00	0.00
Pasivo No Circulante	0.00	0.00
Cuentas por Pagar a Largo Plazo	0.00	0.00
Documentos por Pagar a Largo Plazo	0.00	0.00
Deuda Pública a Largo Plazo	0.00	0.00
Pasivos Diferidos a Largo Plazo	0.00	0.00
Fondos y Bienes de Terceros en Garantía y/o en Administración a Largo Plazo	0.00	0.00
Provisiones a Largo Plazo	0.00	0.00
HACIENDA PÚBLICA/ PATRIMONIO	18,958,968.07	0.00
Hacienda Pública/Patrimonio Contribuido	0.00	0.00
Aportaciones	0.00	0.00
Donaciones de Capital	0.00	0.00
Actualización de la Hacienda Pública / Patrimonio	0.00	0.00
Hacienda Pública/Patrimonio Generado	18,958,968.07	0.00
Resultados del Ejercicio (Ahorro/Desahorro)	8,021,807.07	0.00
Resultados de Ejercicios Anteriores	10,937,161.00	0.00
Revalúos	0.00	0.00
Reservas	0.00	0.00
Rectificaciones de Resultados de Ejercicios Anteriores	0.00	0.00
Exceso o Insuficiencia en la Actualización de la Hacienda Pública/Patrim	0.00	0.00
Resultado por Posición Monetaria	0.00	0.00
Resultado por Tenencia de Activos no Monetarios	0.00	0.00

Bajo protesta de decir verdad declaramos que los Estados Financieros y sus notas, son razonablemente correctos y son responsabilidad del emisor.



AMATLÁN DE CAÑAS
NAYARIT
TESORERÍA MUNICIPAL

L.A. LEONARDO GARCÍA GÓMEZ
TESORERO MUNICIPAL

LIC. JESÚS RAFAEL SANDOVAL DÍAZ
PRESIDENTE MUNICIPAL

C. MIRIAM AURORA VAZQUEZ GARCIA
SINDICO MUNICIPAL

SINDICO MUNICIPAL



MUNICIPIO DE AMATLAN DE CANAS
Estado de Flujos de Efectivo
Del 1 de enero al 31 diciembre 2023
(Cifras en Pesos)



Concepto	2023	2022
Flujos de Efectivo de las Actividades de Operación		
Origen	100,941,130.02	84,990,415.19
Impuestos	2,470,240.06	2,350,259.83
Cuotas y Aportaciones de Seguridad Social	0.00	0.00
Contribuciones de Mejoras	0.00	0.00
Derechos	1,083,063.62	1,121,232.15
Productos	76,864.03	12,052.92
Aprovechamientos	4,023.64	3,692.60
Ingresos por Venta de Bienes y Prestación de Servicios	0.00	0.00
Participaciones, Aportaciones, Convenios, Incentivos Derivados de la Colaboración Fiscal	96,738,739.79	81,503,177.69
Transferencias, Asignaciones, Subsidios y Subvenciones, y Pensiones y Jubilaciones	568,198.88	0.00
Otros Origenes de Operación	0.00	0.00
Aplicación	81,490,010.33	74,123,654.73
Servicios Personales	39,545,564.44	37,125,273.76
Materiales y Suministros	8,638,002.90	11,813,127.74
Servicios Generales	14,881,975.57	10,351,325.38
Transferencias Internas y Asignaciones al Sector Público	0.00	0.00
Transferencias al Resto del Sector Público	0.00	0.00
Subsidios y Subvenciones	5,684,135.71	5,166,288.67
Ayudas Sociales	5,078,070.66	3,351,868.38
Pensiones y Jubilaciones	5,466,677.48	5,265,763.63
Transferencias a Fideicomisos, Mandatos y Contratos Análogos	0.00	0.00
Transferencias a la Seguridad Social	0.00	0.00
Donativos	0.00	0.00
Transferencias al Exterior	0.00	0.00
Participaciones	0.00	0.00
Aportaciones	0.00	0.00
Convenios	0.00	0.00
Otras Aplicaciones de Operación	2,195,583.57	1,050,007.17
Flujos Netos de Efectivo por Actividades de Operación	19,451,119.69	10,866,760.46
Flujos de Efectivo de las Actividades de Inversión		
Origen	0.00	0.00
Bienes Inmuebles, Infraestructura y Construcciones en Proceso	0.00	0.00
Bienes Muebles	0.00	0.00
Otros Origenes de Inversión	0.00	0.00
Aplicación	16,922,551.78	7,975,529.85
Bienes Inmuebles, Infraestructura y Construcciones en Proceso	16,805,549.57	7,447,989.64
Bienes Muebles	117,002.21	527,540.21
Otras Aplicaciones de Inversión	0.00	0.00
Flujos Netos de Efectivo por Actividades de Inversión	-16,922,551.78	-7,975,529.85
Flujo de Efectivo de las Actividades de Financiamiento		
Origen	2,000,000.00	4,000,000.00
Endeudamiento Neto	2,000,000.00	4,000,000.00
Interno	2,000,000.00	4,000,000.00
Externo	0.00	0.00
Otros Origenes de Financiamiento	0.00	0.00
Aplicación	4,326,226.46	4,223,173.78

[Handwritten signature]

[Handwritten signature]

[Handwritten signature]

Otras Aplicaciones de Financiamiento	0.00	0.00
Flujos netos de Efectivo por Actividades de Financiamiento	-2,326,226.46	-223,173.78
Incremento/Disminución Neta en el Efectivo y Equivalentes al Efectivo	202,341.45	2,668,056.83
Efectivo y Equivalentes al Efectivo al Inicio del Ejercicio	4,836,420.59	2,168,363.76
Efectivo y Equivalentes al Efectivo al Final del Ejercicio	5,038,762.04	4,836,420.59

Bajo protesta de decir verdad declaramos que los Estados Financieros y sus notas, son razonablemente correctos y son responsabilidad del emisor

AMATLÁN DE CAÑAS
2021 NAYARIT 2024
TESORERÍA MUNICIPAL
Leonardo Garcia
L.A. LEONARDO GARCIA GOMEZ
TESORERO MUNICIPAL

AMATLÁN DE CAÑAS
2021 NAYARIT 2024
PRESIDENCIA
LIC. JESUS RAFAEL SANDOVAL DIAZ
PRESIDENTE MUNICIPAL

AMATLÁN DE CAÑAS
SINDICO MUNICIPAL
C. MIRIAM AURORA VAZQUEZ GARCIA



AMATLÁN DE CAÑAS
GOBIERNO MUNICIPAL
N. 328 AYUNTAMIENTO



MUNICIPIO DE AMATLÁN DE CAÑAS, NAYARIT
CUENTA PÚBLICA 2023
DEL 01 DE ENERO AL 31 DE DICIEMBRE DE 2023

V)

INFORMES DE
ESTADOS
FINANCIEROS
CONSOLIDADOS
SECTOR
PARAMUNICIPAL



Ente Consolidador: MUNICIPIO DE AMATLÁN DE CAÑAS
 Estado de Situación Financiera Consolidado
 Al 31 diciembre 2023
 (Cifras en Pesos)
 Consolidado del Sector Paramunicipal

Concepto	2023	2022	Concepto	2023	2022
ACTIVO			PASIVO		
Activo Circulante			Pasivo Circulante		
Efectivo y Equivalentes	208,133.04	172,724.02	Cuentas por Pagar a Corto Plazo	152,517.45	128,114.49
Derechos a Recibir Efectivo o Equivalentes	1,337,538.47	937,972.07	Documentos por Pagar a Corto Plazo	0.00	0.00
Derechos a Recibir Bienes o Servicios	0.00	0.00	Porción a Corto Plazo de la Deuda Pública a Largo Plazo	0.00	0.00
Inventarios	0.00	0.00	Títulos y Valores a Corto Plazo	0.00	0.00
Almacenes	0.00	0.00	Pasivos Diferidos a Corto Plazo	0.00	0.00
Estimación por Pérdida o Deterioro de Activos Circulantes	0.00	0.00	Fondos y Bienes de Terceros en Garantía y/o Administración a Corto Plazo	0.00	0.00
Otros Activos Circulantes	0.00	0.00	Provisiones a Corto Plazo	0.00	0.00
Total de Activos Circulantes	1,546,671.51	1,110,246.09	Otros Pasivos a Corto Plazo	0.00	0.00
Activo No Circulante			Total de Pasivos Circulantes	152,517.45	128,114.49
Inversiones Financieras a Largo Plazo	0.00	0.00			
Derechos a Recibir Efectivo o Equivalentes a Largo Plazo	0.00	0.00	Pasivo No Circulante		
Bienes Inmuebles, Infraestructura y Construcciones en Proceso	807,786.66	807,786.66	Cuentas por Pagar a Largo Plazo	0.00	0.00
Bienes Muebles	1,541,498.20	1,383,761.44	Documentos por Pagar a Largo Plazo	0.00	0.00
Activos Intangibles	100,041.04	91,584.64	Deuda Pública a Largo Plazo	0.00	0.00
Depreciación, Deterioro y Amortización Acumulada de Bienes	-244,438.89	-244,438.89	Pasivos Diferidos a Largo Plazo	0.00	0.00
Activos Diferidos	0.00	0.00	Fondos y Bienes de Terceros en Garantía y/o en Administración a Largo Plazo	0.00	0.00
Estimación por Pérdida o Deterioro de Activos no Circulantes	0.00	0.00	Provisiones a Largo Plazo	0.00	0.00
Otros Activos no Circulantes	0.00	0.00			
Total de Activos No Circulantes	2,204,889.01	2,038,695.85	Total de Pasivos No Circulantes	0.00	0.00
Total del Activo	3,751,560.52	3,148,941.94	Total del Pasivo	152,517.45	128,114.49
			HACIENDA PÚBLICA/PATRIMONIO		
			Hacienda Pública/Patrimonio Contribuido	0.00	0.00
			Aportaciones	0.00	0.00
			Donaciones de Capital	0.00	0.00
			Actualización de la Hacienda Pública / Patrimonio	0.00	0.00
			Hacienda Pública/Patrimonio Generado	3,999,043.07	3,019,827.45
			Resultados del Ejercicio (Ahorros/Desahorro)	579,215.62	465,028.45
			Resultados de Ejercicios Anteriores	3,101,588.65	2,696,560.20
			Revalúos	0.00	0.00
			Reservas	0.00	0.00
			Rectificaciones de Resultados de Ejercicios Anteriores	-61,761.20	-61,761.20
			Ejercicio de Regularización en la Actualización de la Hacienda Pública/Patrimonio	0.00	0.00
			Resultado del Fideicomiso Monetario	0.00	0.00
			Resultado por Transferencia de Activos no Monetarios	0.00	0.00
			Total Hacienda Pública/ Patrimonio	3,999,043.07	3,019,827.45
			Total del Pasivo y Hacienda Pública/Patrimonio	3,751,560.52	3,148,941.94

Este informe de los estados financieros y sus notas, son razonablemente correctos y veraces, en su totalidad, de acuerdo a la información que nos fue suministrada por el personal de la Presidencia Municipal.

AMATLÁN DE CAÑAS
 2023
 PRESIDENCIA MUNICIPAL
 Lic. JESÚS RAFAEL SANDOVAL GARCÍA
 PRESIDENTE MUNICIPAL

AMATLÁN DE CAÑAS
 2023
 TESORERÍA MUNICIPAL
 Lic. LEONARDO GARCÍA GÓMEZ
 TESORERO MUNICIPAL

AMATLÁN DE CAÑAS
 2023
 SINDICATO MUNICIPAL
 Lic. MIRIAM AURORA VAZQUEZ SANCHEZ
 SINDICATO MUNICIPAL


Concepto	2023	2022
INGRESOS Y OTROS BENEFICIOS		
Ingresos de Gestión	2,182,178.34	2,252,370.66
Impuestos	0.00	0.00
Cuotas y Aportaciones de Seguridad Social	61,725.00	63,875.00
Contribuciones de Mejoras	0.00	0.00
Derechos	1,680,336.55	2,188,077.17
Productos	754.75	418.49
Aprovechamientos	439,362.04	0.00
Ingresos por Venta de Bienes y Prestación de Servicios	0.00	0.00
Participaciones, Aportaciones, Convenios, Incentivos Derivados de la Colaboración Fiscal, Fondos Distintos de Aportaciones, Transferencias, Asignaciones, Subsidios y Subvenciones, y Pensiones y Jubilaciones	5,655,124.81	5,166,288.67
Participaciones, Aportaciones, Convenios, Incentivos Derivados de la Colaboración Fiscal, Fondos Distintos de Aportaciones	0.00	0.00
Transferencias, Asignaciones, Subsidios y Subvenciones, y Pensiones y Jubilaciones	5,655,124.81	5,166,288.67
Otros Ingresos y Beneficios	0.00	80,000.00
Ingresos Financieros	0.00	0.00
Incremento por Variación de Inventarios	0.00	0.00
Disminución del Exceso de Estimaciones por Pérdida o Deterioro u Obsolescencia	0.00	0.00
Disminución del Exceso de Provisiones	0.00	0.00
Otros Ingresos y Beneficios Varios	0.00	80,000.00
Total de Ingresos y Otros Beneficios	7,837,303.15	7,498,659.33
GASTOS Y OTRAS PÉRDIDAS		
Gastos de Funcionamiento	6,946,347.15	6,374,896.09
Servicios Personales	3,499,939.78	3,277,458.17
Materiales y Suministros	1,396,456.72	1,166,384.79
Servicios Generales	2,049,950.65	1,931,053.13
Transferencia, Asignaciones, Subsidios y Otras Ayudas	311,740.38	359,897.56
Transferencias Internas y Asignaciones al Sector Público	0.00	0.00
Transferencias al Resto del Sector Público	0.00	0.00
Subsidios y Subvenciones	0.00	0.00
Ayudas Sociales	311,740.38	359,897.56
Pensiones y Jubilaciones	0.00	0.00
Transferencias a Fidelcomisos, Mandatos y Contratos Análogos	0.00	0.00
Transferencias a la Seguridad Social	0.00	0.00
Donativos	0.00	0.00
Transferencias al Exterior	0.00	0.00
Participaciones y Aportaciones	0.00	0.00
Participaciones	0.00	0.00
Aportaciones	0.00	0.00
Convenios	0.00	0.00
Intereses, Comisiones y Otros Gastos de la Deuda Pública	0.00	0.00
Intereses de la Deuda Pública	0.00	0.00
Comisiones de la Deuda Pública	0.00	0.00
Gastos de la Deuda Pública	0.00	0.00
Costo por Coberturas	0.00	0.00
Apoyos Financieros	0.00	0.00
Otros Gastos y Pérdidas Extraordinarias	0.00	268,837.23
Estimaciones, Depreciaciones, Deterioros, Obsolescencia y Amortizaciones	0.00	0.00
Provisiones	0.00	0.00
Disminución de Inventarios	0.00	0.00
Aumento por Insuficiencia de Estimaciones por Pérdida o Deterioro u Obsolescencia	0.00	0.00
Aumento por Insuficiencia de Provisiones	0.00	0.00
Otros Gastos	0.00	268,837.23
Inversión Pública	0.00	0.00
Inversión Pública no Capitalizable	0.00	0.00
Total de Gastos y Otras Pérdidas	7,258,087.53	7,003,630.88
Resultados del Ejercicio (Ahorro/Desahorro)	579,215.62	495,028.45

Bajo protesta de decir verdad declaramos que los Estados Financieros y sus notas, son razonablemente correctos y son responsabilidad del emisor.


 H. AYUNTAMIENTO CONSTITUCIONAL
 ESTADOS UNIDOS MEXICANOS
AMATLÁN DE CAÑAS
 NAYARIT
 2021
TESORERÍA MUNICIPAL


 LIC. JESÚS RAFAEL SANDOVAL DÍAZ
 PRESIDENTE MUNICIPAL
 C. A. LEONARDO GARCÍA GÓMEZ
 TESORERO MUNICIPAL


 H. AYUNTAMIENTO CONSTITUCIONAL
 ESTADOS UNIDOS MEXICANOS
AMATLÁN DE CAÑAS
 NAYARIT
 2021
SINDICO MUNICIPAL



Ente Consolidador: MUNICIPIO DE AMATLÁN DE CAÑAS
Estado de Variación en la Hacienda Pública Consolidado
Del 1 de enero al 31 diciembre 2023
(Cifras en Pesos)

Consolidado del Sector Paramunicipal

Concepto	Hacienda Pública / Patrimonio Contribuido	Hacienda Pública / Patrimonio Generado de Ejercicios Anteriores	Hacienda Pública / Patrimonio Generado del Ejercicio	Exceso o Insuficiencia en la Actualización de la Hacienda Pública / Patrimonio	Total
Hacienda Pública / Patrimonio Contribuido Neto de 2022					
Aportaciones	0.00				0.00
Donaciones de Capital	0.00				0.00
Actualización de la Hacienda Pública/Patrimonio	0.00				0.00
Hacienda Pública / Patrimonio Generado Neto de 2022					
Resultados del Ejercicio (Ahorro/Desahorro)		2,524,799.00	495,028.45		3,019,827.45
Resultados de Ejercicios Anteriores		2,606,560.20	495,028.45		495,028.45
Revalúos		0.00			0.00
Reservas		0.00			0.00
Rectificaciones de Resultados de Ejercicios Anteriores		-81,761.20			-81,761.20
Exceso o Insuficiencia en la Actualización de la Hacienda Pública / Patrimonio Neto de 2022					
Resultado por Posición Monetaria				0.00	0.00
Resultado por Tenencia de Activos no Monetarios				0.00	0.00
Hacienda Pública / Patrimonio Neto Final de 2022	0.00	2,524,799.00	495,028.45	0.00	3,019,827.45
Cambios en la Hacienda Pública / Patrimonio Contribuido Neto de 2023					
Aportaciones	0.00				0.00
Donaciones de Capital	0.00				0.00
Actualización de la Hacienda Pública/Patrimonio	0.00				0.00
Variaciones de la Hacienda Pública / Patrimonio Generado Neto de 2023					
Resultados del Ejercicio (Ahorro/Desahorro)		495,028.45	84,187.17		579,215.62
Resultados de Ejercicios Anteriores			579,215.62		579,215.62
Revalúos			-495,028.45		0.00
Reservas			0.00		0.00
Rectificaciones de Resultados de Ejercicios Anteriores			0.00		0.00
Cambios en el Exceso o Insuficiencia en la Actualización de la Hacienda Pública / Patrimonio Neto de 2023					
Resultado por Posición Monetaria				0.00	0.00
Resultado por Tenencia de Activos no Monetarios				0.00	0.00
Hacienda Pública / Patrimonio Neto Final de 2023	0.00	3,019,827.45	579,215.62	0.00	3,599,043.07

Bajo protesta de decir verdad certifico que los datos e información aquí presentados son razonablemente ciertos y son responsabilidad del emisor.

AMATLÁN DE CAÑAS
NAYARIT
2024
TESORERÍA
MUNICIPAL

AMATLÁN DE CAÑAS
NAYARIT
2024
SINDICO MUNICIPAL
MUNICIPAL



L.C. JESÚS RAFAEL SANDOVAL DÍAZ
PRESIDENTE MUNICIPAL


L.A. LEONARDO GARCÍA GÓMEZ
TESORERO MUNICIPAL


C. MIRIAM AURORA VÁZQUEZ GARCÍA
SINDICA MUNICIPAL

Concepto	Origen	Aplicación
ACTIVO	0.00	602,618.58
Activo Circulante	0.00	436,425.42
Efectivo y Equivalentes	0.00	36,859.02
Derechos a Recibir Efectivo o Equivalentes	0.00	399,566.40
Derechos a Recibir Bienes o Servicios	0.00	0.00
Inventarios	0.00	0.00
Almacenes	0.00	0.00
Estimación por Pérdida o Deterioro de Activos Circulantes	0.00	0.00
Otros Activos Circulantes	0.00	0.00
Activo No Circulante	0.00	166,193.16
Inversiones Financieras a Largo Plazo	0.00	0.00
Derechos a Recibir Efectivo o Equivalentes a Largo Plazo	0.00	0.00
Bienes Inmuebles, Infraestructura y Construcciones en Proceso	0.00	0.00
Bienes Muebles	0.00	157,736.76
Activos Intangibles	0.00	8,456.40
Depreciación, Deterioro y Amortización Acumulada de Bienes	0.00	0.00
Activos Diferidos	0.00	0.00
Estimación por Pérdida o Deterioro de Activos no Circulantes	0.00	0.00
Otros Activos no Circulantes	0.00	0.00
PASIVO	23,402.96	0.00
Pasivo Circulante	23,402.96	0.00
Cuentas por Pagar a Corto Plazo	23,402.96	0.00
Documentos por Pagar a Corto Plazo	0.00	0.00
Porción a Corto Plazo de la Deuda Pública a Largo Plazo	0.00	0.00
Títulos y Valores a Corto Plazo	0.00	0.00
Pasivos Diferidos a Corto Plazo	0.00	0.00
Fondos y Bienes de Terceros en Garantía y/o Administración a Corto Plazo	0.00	0.00
Provisiones a Corto Plazo	0.00	0.00
Otros Pasivos a Corto Plazo	0.00	0.00
Pasivo No Circulante	0.00	0.00
Cuentas por Pagar a Largo Plazo	0.00	0.00
Documentos por Pagar a Largo Plazo	0.00	0.00
Deuda Pública a Largo Plazo	0.00	0.00
Pasivos Diferidos a Largo Plazo	0.00	0.00
Fondos y Bienes de Terceros en Garantía y/o en Administración a Largo Plazo	0.00	0.00
Provisiones a Largo Plazo	0.00	0.00
HACIENDA PÚBLICA/ PATRIMONIO	579,215.62	0.00
Hacienda Pública/Patrimonio Contribuido	0.00	0.00
Aportaciones	0.00	0.00
Donaciones de Capital	0.00	0.00
Actualización de la Hacienda Pública / Patrimonio	0.00	0.00
Hacienda Pública/Patrimonio Generado	579,215.62	0.00
Resultados del Ejercicio (Ahorro/Desahorro)	84,187.17	0.00
Resultados de Ejercicios Anteriores	495,028.45	0.00
Revalúos	0.00	0.00
Reservas	0.00	0.00
Rectificaciones de Resultados de Ejercicios Anteriores	0.00	0.00
Exceso o Insuficiencia en la Actualización de la Hacienda Pública/Patrimonio	0.00	0.00
Resultado por Posición Monetaria	0.00	0.00
Resultado por Tenencia de Activos no Monetarios	0.00	0.00

Bajo protesta de decir verdad declaramos que los Estados Financieros y sus notas, son razonablemente correctos y son responsabilidad del emisor.


AMATLÁN DE CAÑAS
NAYARIT
TESORERÍA
MUNICIPAL


LEONARDO GARCIA GOMEZ
TESORERO MUNICIPAL


LIC. JESUS RAFAEL SANDOVAL DIAZ
PRESIDENTE MUNICIPAL


C. MIRIAM AURORA VAZQUEZ GARCIA
SINDICO MUNICIPAL



Concepto	2023	2022
Flujos de Efectivo de las Actividades de Operación		
Origen	7,846,895.00	7,543,329.94
Impuestos	0.00	0.00
Cuotas y Aportaciones de Seguridad Social	61,725.00	63,875.00
Contribuciones de Mejoras	0.00	0.00
Derechos	1,680,336.55	2,188,077.17
Productos	754.75	418.49
Aprovechamientos	439,362.04	0.00
Ingresos por Venta de Bienes y Prestación de Servicios	0.00	80,000.00
Participaciones, Aportaciones, Convenios, Incentivos Derivados de la Colaboración Fiscal y Fondos Distintos de Aportaciones	0.00	0.00
Transferencias, Asignaciones, Subsidios y Subvenciones, y Pensiones y Jubilaciones	5,655,124.81	5,166,288.67
Otros Orígenes de Operación	9,591.85	44,670.61
Aplicación	7,643,842.82	7,345,072.97
Servicios Personales	3,499,939.78	3,277,458.17
Materiales y Suministros	1,396,456.72	1,166,384.79
Servicios Generales	2,049,950.65	1,931,053.13
Transferencias Internas y Asignaciones al Sector Público	0.00	0.00
Transferencias al Resto del Sector Público	0.00	0.00
Subsidios y Subvenciones	0.00	0.00
Ayudas Sociales	311,740.38	359,897.56
Pensionamientos y Jubilaciones	0.00	0.00
Transferencias a Fideicomisos, Mandatos y Contratos Análogos	0.00	0.00
Transferencias a la Seguridad Social	0.00	0.00
Donativos	0.00	0.00
Transferencias al Exterior	0.00	0.00
Participaciones	0.00	0.00
Aportaciones	0.00	0.00
Convenios	0.00	0.00
Otras Aplicaciones de Operación	385,755.29	610,279.32
Flujos Netos de Efectivo por Actividades de Operación	203,052.18	198,256.97
Flujos de Efectivo de las Actividades de Inversión		
Origen	0.00	0.00
Bienes Inmuebles, Infraestructura y Construcciones en Proceso	0.00	0.00
Bienes Muebles	0.00	0.00
Otros Orígenes de Inversión	0.00	0.00
Aplicación	166,193.16	166,105.24
Bienes Inmuebles, Infraestructura y Construcciones en Proceso	0.00	0.00
Bienes Muebles	157,736.76	160,316.84
Otras Aplicaciones de Inversión	8,456.40	5,788.40
Flujos Netos de Efectivo por Actividades de Inversión	-166,193.16	-166,105.24
Flujo de Efectivo de las Actividades de Financiamiento		
Origen	0.00	0.00
Endeudamiento Neto	0.00	0.00
Interno	0.00	0.00
Externo	0.00	0.00
Otros Orígenes de Financiamiento	0.00	0.00
Aplicación	0.00	0.00
Servicios de la Deuda	0.00	0.00
Interno	0.00	0.00
Externo	0.00	0.00

Incremento/Disminución Neta en el Efectivo y Equivalentes al Efectivo	36,859.02	32,151.73
Efectivo y Equivalentes al Efectivo al Inicio del Ejercicio	172,274.02	140,122.29
Efectivo y Equivalentes al Efectivo al Final del Ejercicio	209,133.04	172,274.02

Bajo protesta de decir verdad declaramos que los Estados Financieros y sus notas, son razonablemente correctos y son responsabilidad del emisor

AMATLÁN DE CAÑAS
2021 NAYARIT 2024

TESORERÍA
MUNICIPAL

Leonardo Garcia
A. LEONARDO GARCIA GOMEZ
TESORERO MUNICIPAL

AMATLÁN DE CAÑAS
2021 NAYARIT 2024
PRESIDENCIA
LIC. JESUS RAFAEL SANDOVAL DIAZ
PRESIDENTE MUNICIPAL

AMATLÁN DE CAÑAS
2021 NAYARIT 2024
SINDICO MUNICIPAL
C. MIRIAM AURORA VAZQUEZ GARCIA

SINDICO
MUNICIPAL



AMATLÁN DE CAÑAS
GOBIERNO MUNICIPAL
H. XLII AYUNTAMIENTO



H. XLII AYUNTAMIENTO DE AMATLÁN DE CAÑAS, NAYARIT
CUENTA PÚBLICA 2023
DEL 01 DE ENERO AL 31 DE DICIEMBRE DE 2023

VI)

FORMATOS DE LA
LEY DE DISCIPLINA
FINANCIERA

MUNICIPIO DE AMATLÁN DE CAÑAS (A)					
Estado de Situación Financiera Detallado - LDF					
Al 31 de diciembre de 2022 y al 31 de Diciembre de 2023 (B)					
(PESOS)					
Concepto (C)	2023 (d)	31 de diciembre de 2022 (e)	Concepto (C)	2023 (d)	31 de diciembre de 2022 (e)
ACTIVO			PASIVO		
Activo Circulante			Activo Circulante		
a. Efectivo y Equivalentes (a=a1+a2+a3+a4+a5+a6+a7)	5,038,762	4,836,421	a. Cuentas por Pagar a Corto Plazo (a=a1+a2+a3+a4+a5+a6+a7+a8+a9)	5,545,369	5,770,803
a1) Efectivo	0	1,200	a1) Servicios Personales por Pagar a Corto Plazo	0	1,141
a2) Bancos/tesorería	5,036,413	4,831,871	a2) Proveedores por Pagar a Corto Plazo	2,170,686	759,188
a3) Bancos/Depositos y Otros	0	0	a3) Contratistas por Obras Públicas por Pagar a Corto Plazo	15,339	1,643,078
a4) Inversiones Temporales (hasta 3 meses)	0	0	a4) Participaciones y Aportaciones por Pagar a Corto Plazo	0	0
a5) Fondos con Afectación Específica	0	0	a5) Transferencias Otorgadas por Pagar a Corto Plazo	0	0
a6) Depósitos de Fondos de Terceros en Garantía y/o Administración	0	0	a6) Intereses, Comisiones y Otros Gastos de la Deuda Pública por Pagar a Corto Plazo	0	0
a7) Otros Efectivos y Equivalentes	3,349	3,349	a7) Retenciones y Contribuciones por Pagar a Corto Plazo	3,280,861	3,347,802
b. Derechos a Recibir Efectivo o Equivalentes (b=b1+b2+b3+b4+b5+b6+b7)	502,536	190,989	a8) Devoluciones de la Ley de Ingresos por Pagar a Corto Plazo	0	0
b1) Inversiones Financieras de Corto Plazo	0	0	a9) Otras Cuentas por Pagar a Corto Plazo	76,473	9,594
b2) Cuentas por Cobrar a Corto Plazo	0	0	b. Documentos por Pagar a Corto Plazo (b=b1+b2+b3)	56,508	56,508
b3) Deudores Diversos por Cobrar a Corto Plazo	482,936	190,989	b1) Documentos Comerciales por Pagar a Corto Plazo	0	0
b4) Ingresos por Recuperar a Corto Plazo	0	0	b2) Documentos con Contratistas por Obras Públicas por Pagar a Corto Plazo	0	0
b5) Deudores por Anticipos de la Tesorería a Corto Plazo	0	0	b3) Otros Documentos por Pagar a Corto Plazo	56,508	56,508
b6) Préstamos Otorgados a Corto Plazo	20,000	0	c. Porción a Corto Plazo de la Deuda Pública (c=c1+c2)	0	0
b7) Otros Derechos a Recibir Efectivo o Equivalentes a Corto Plazo	0	0	c1) Porción a Corto Plazo de la Deuda Pública	0	0
c. Derechos a Recibir Bienes o Servicios (c=c1+c2+c3+c4+c5)	1,288	489,810	c2) Porción a Corto Plazo de Arrendamiento Financiero	0	0
c1) Anticipo a Proveedores por Adquisición de Bienes y Prestación de Servicios a Corto Plazo	0	0	d. Títulos y Valores a Corto Plazo	2,000,000	4,000,000
c2) Anticipo a Proveedores por Adquisición de Bienes Inmuebles y Muebles a Corto Plazo	0	0	e. Pasivos Diferidos a Corto Plazo (e=e1+e2+e3)	0	0
c3) Anticipo a Proveedores por Adquisición de Bienes Intangibles a Corto Plazo	0	0	e1) Ingresos Cobrados por Adelantado a Corto Plazo	0	0
c4) Anticipo a Contratistas por Obras Públicas a Corto Plazo	1,288	489,810	e2) Intereses Cobrados por Adelantado a Corto Plazo	0	0
c5) Otros Derechos a Recibir Bienes o Servicios a Corto Plazo	0	0	e3) Otros Pasivos Diferidos a Corto Plazo	0	0
d. Inventarios (d=d1+d2+d3+d4+d5)	0	0	f. Fondos y Bienes de Terceros en Garantía y/o Administración a Corto Plazo (f=f1+f2+f3+f4+f5+f6)	27,455	27,455
d1) Inventario de Mercancías para Venta	0	0	f1) Fondos en Garantía a Corto Plazo	0	0
d2) Inventario de Mercancías Terminadas	0	0	f2) Fondos en Administración a Corto Plazo	27,455	27,455
d3) Inventario de Mercancías en Proceso de Elaboración	0	0	f3) Fondos Contingentes a Corto Plazo	0	0
d4) Inventario de Materias Primas, Materiales y Suministros para Producción	0	0	f4) Fondos de Fideicomisos, Mandatos y Contratos Análogos a Corto Plazo	0	0
d5) Bienes en Tránsito	0	0	f5) Otros Fondos de Terceros en Garantía y/o Administración a Corto Plazo	0	0
e. Almacenes	0	0	f6) Valores y Bienes en Garantía a Corto Plazo	0	0
f. Estimación por Pérdida o Deterioro de Activos Circulantes (f=f1+f2)	0	0	g. Provisiones a Corto Plazo (g=g1+g2+g3)	47,476	19,256
f1) Estimaciones para Cuentas Incobrables por Derechos a Recibir Efectivo o Equivalentes	0	0	g1) Provisión para Demandas y Juicios a Corto Plazo	47,476	19,256
f2) Estimación por Deterioro de Inventarios	0	0	g2) Provisión para Contingencias a Corto Plazo	0	0
g. Otros Activos Circulantes (g=g1+g2+g3+g4)	0	0	g3) Otras Provisiones a Corto Plazo	0	0
g1) Valores en Garantía	0	0	h. Otros Pasivos a Corto Plazo (h=h1+h2+h3)	0	0
g2) Bienes en Garantía (excluye depósitos de fondos)	0	0	h1) Ingresos por Clasificar	0	0
g3) Bienes Derivados de Embargos, Decomisos, Aseguramientos y Dación en Pago	0	0	h2) Reconstitución por Participar	0	0
g4) Adquisición con Fondos de Terceros	0	0	h3) Otros Pasivos Circulantes	0	0
IA. Total de Activos Circulantes (IA = a + b + c + d + e + f + g)	5,542,988	5,487,019	IA. Total de Pasivos Circulantes (IA = a + b + c + d + e + f + g + h)	7,578,797	9,876,022
Activo No Circulante			Pasivo No Circulante		
a. Inversiones Financieras a Largo Plazo	0	0	a. Cuentas por Pagar a Largo Plazo	0	0
b. Derechos a Recibir Efectivo o Equivalentes a Largo Plazo	0	0	b. Documentos por Pagar a Largo Plazo	0	0
c. Bienes Inmuebles, Infraestructura y Construcciones en Proceso	159,728,126	142,922,576	c. Deuda Pública a Largo Plazo	0	0
d. Bienes Muebles	18,992,863	18,875,881	d. Pasivos Diferidos a Largo Plazo	0	0
e. Activos Intangibles	0	0	e. Fondos y Bienes de Terceros en Garantía y/o en Administración a Largo Plazo	0	0
f. Devaluación, Deterioro y Amortización Acumulada de Bienes	-1,973,143	-1,756,367	f. Provisiones a Largo Plazo	0	0
g. Activos Diferidos	0	0	II. Total de Pasivos No Circulantes (II = a + b + c + d + e + f)	0	0
h. Estimación por Pérdida o Deterioro de Activos no Circulantes	0	0	II. Total del Pasivo (II = IA + II)	7,578,797	9,876,022
i. Otros Activos no Circulantes	0	0	HACIENDA PÚBLICA/PATRIMONIO		
IB. Total de Activos No Circulantes (IB = a + b + c + d + e + f + g + h + i)	176,747,866	160,041,890	III. Hacienda Pública/Patrimonio Contribuido (III = a + b + c)	0	0
I. Total del Activo (I = IA + IB)	182,290,852	165,528,909	a. Aportaciones	0	0
			b. Donaciones de Capital	0	0
			c. Actualización de la Hacienda Pública/Patrimonio	0	0
			III. Hacienda Pública/Patrimonio Generado (III = a + b + c + d + e)	174,611,856	156,652,987
			a. Resultados del Ejercicio (Ahorro) Desahorro	18,989,602	10,967,795
			b. Resultados de Ejercicios Anteriores	156,948,908	146,011,747
			c. Royalties	0	0
			d. Reservas	0	0
			e. Rectificaciones de Resultados de Ejercicios Anteriores	-1,326,656	-1,326,656
			III. Exceso o Insuficiencia en la Actualización de la Hacienda Pública/Patrimonio (III = a + b)	0	0
			a. Resultado por Posición Monetaria	0	0
			b. Resultado por Tenencia de Activos no Monetarios	0	0
			III. Total Hacienda Pública/Patrimonio (III = III + III)	174,611,856	156,652,987
			IV. Total del Pasivo y Hacienda Pública/Patrimonio (IV = II + III)	182,290,652	165,528,909



 LIC. JESUS RAFAEL SANDOVAL DIAZ

 PRESIDENTE MUNICIPAL



 LEONARDO GARCÍA GÓMEZ

 TESORERO MUNICIPAL



 C. MIRIAM URRORA VAZQUEZ GARCIA

 SINDICO MUNICIPAL

 AMATLÁN DE CAÑAS

 NAYARIT

 TESORERÍA MUNICIPAL



 AMATLÁN DE CAÑAS

 NAYARIT

 SINDICO MUNICIPAL

MUNICIPIO DE AMATLÁN DE CAÑAS (a)							
Informe Analítico de la Deuda Pública y Otros Pasivos - LDF							
Del 1 de Enero al 31 de Diciembre de 2023 (b)							
(PESOS)							
Denominación de la Deuda Pública y Otros Pasivos	Saldo al 31 de diciembre de 2022 (d)	Disposiciones del Periodo (e)	Amortizaciones del Periodo (f)	Revaluaciones, Reclasificaciones y Otros Ajustes (g)	Saldo Final del Periodo (h)	Pago de Intereses del Periodo (i)	Pago de Comisiones y demás costos asociados durante el Periodo (j)
(c)	(d)	(e)	(f)	(g)	h=d+e-f+g	(i)	(j)
1. Deuda Pública (1=A+B)	4,000,000	6,000,000	8,000,000	0	2,000,000	326,226	0
A. Corto Plazo (A=a1+a2+a3)	4,000,000	6,000,000	8,000,000	0	2,000,000	326,226	0
a1) Instituciones de Crédito	0	4,000,000	4,000,000	0	0	326,226	0
a2) Títulos y Valores	4,000,000	2,000,000	4,000,000	0	2,000,000	0	0
a3) Arrendamientos Financieros	0	0	0	0	0	0	0
B. Largo Plazo (B=b1+b2+b3)	0	0	0	0	0	0	0
b1) Instituciones de Crédito	0	0	0	0	0	0	0
b2) Títulos y Valores	0	0	0	0	0	0	0
b3) Arrendamientos Financieros	0	0	0	0	0	0	0
2. Otros Pasivos	5,876,022	105,082,576	105,279,801	0	5,678,797	0	0
3. Total de la Deuda Pública y Otros Pasivos	9,876,022	111,082,576	113,279,801	0	7,678,797	326,226	0
4. Deuda Contingente 1 (Informativo)	0	0	0	0	0	0	0
A. Deuda Contingente 1	0	0	0	0	0	0	0
B. Deuda Contingente 2	0	0	0	0	0	0	0
C. Deuda Contingente XX	0	0	0	0	0	0	0
5. Valor de Instrumentos Bono Cupón Cero 2 (Informativo)	0	0	0	0	0	0	0
A. Instrumento Bono Cupón Cero 1	0	0	0	0	0	0	0
B. Instrumento Bono Cupón Cero 2	0	0	0	0	0	0	0
C. Instrumento Bono Cupón Cero XX	0	0	0	0	0	0	0

1. Se refiere a cualquier Financiamiento sin fuente o garantía de pago definida, que sea asumida de manera solidaria o subsidiaria por las Entidades Federativas con sus Municipios, organismos descentralizados y empresas de participación estatal mayoritaria y fideicomisos, locales o municipales, y por los Municipios con sus respectivos organismos descentralizados y empresas de participación municipal mayoritaria.

2. Se refiere al valor del Bono Cupón Cero que respalda el pago de los créditos asociados al mismo (Activo).

Obligaciones a Corto Plazo (k)	Monto Contratado (l)	Plazo Pactado (m)	Tasa de Interés (n)	Comisiones y Costos Relacionados (o)	Tasa Efectiva (p)
6. Obligaciones a Corto Plazo (Informativo)	2,000,000	0	0	0	0
A. Crédito 1	2,000,000	165 DÍAS	TIE MÁS SOBRETASA DE 2.00%	COMISIÓN POR DISPOSICIÓN 0.60% + I.V.A.	15.14%
B. Crédito 2					
C. Crédito XX					


 LIC. JESÚS RAFAEL SANDOVAL DÍAZ
 PRESIDENTE MUNICIPAL


 C. MIRIAM ADRORA VÁZQUEZ GARCÍA
 SINDICO MUNICIPAL


 LEONARDO GARCÍA GÓMEZ
 TESORERO MUNICIPAL



 AMATLÁN DE CAÑAS
 NAYARIT
 2021 2024
 TESORERÍA MUNICIPAL

MUNICIPIO DE AMATLÁN DE CAÑAS (a)
Informe Analítico de Obligaciones Diferentes de Financiamientos – LDF
Del 1 de Enero al 31 de Diciembre de 2023 (b)
(PESOS)

Denominación de las Obligaciones Diferentes de Financiamiento (c)	(d)	(e)	(f)	(g)	(h)	(i)	(j)	(k)	(l)	(m = g - l)
	Fecha del Contrato	Fecha de inicio de operación del proyecto	Fecha de vencimiento	Monto de la inversión pactado	Plazo pactado	Monto promedio mensual del pago de la contraprestación	Monto promedio mensual de la contraprestación al pago de inversión	Monto pagado de la inversión al XXX de XXXX de 20XX	Monto pagado de la inversión actualizado al XX de XXXX de 20XX	Saldo pendiente por pagar de la inversión al XX de XXXX de 20XX
A. Asociaciones Público Privadas (APP's) (A=a+b+c+d)										
a) APP 1										
b) APP 2										
c) APP 3										
d) APP XX										
B. Otros Instrumentos (B=a+b+c+d)										
a) Otro Instrumento 1										
b) Otro Instrumento 2										
c) Otro Instrumento 3										
d) Otro Instrumento XX										
C. Total de Obligaciones Diferentes de Financiamiento (C=A+B)										


 C. MIRIAM ADRORA VAZQUEZ GARCIA
 SINDICO MUNICIPAL NAYARIT 2024
 AMATLÁN DE CAÑAS SINDICO MUNICIPAL


 LIC. JESUS RAFAEL BRINDO VILLAZ
 PRESIDENTE MUNICIPAL
 AMATLÁN DE CAÑAS PRESIDENTE MUNICIPAL


 LEONARDO GARCIA GOMEZ
 TESORERO MUNICIPAL
 AMATLÁN DE CAÑAS TESORERÍA MUNICIPAL
 NAYARIT 2024



MUNICIPIO DE AMATLAN DE CANAS (a)
Balance Presupuestario - LDF
Del 1 de Enero al 31 de Diciembre de 2023 (b)
(PESOS)



Concepto (c)	Estimado/ Aprobado (d)	Devengado	Recaudado/ Pagado
A. Ingresos Totales (A = A1+A2+A3)	89,450,813	98,941,130	98,941,130
A1. Ingresos de Libre Disposición	66,102,673	73,355,389	73,355,389
A2. Transferencias Federales Etiquetadas	23,212,140	27,585,741	27,585,741
A3. Financiamiento Neto	136,000	-2,000,000	-2,000,000
B. Egresos Presupuestarios¹ (B = B1+B2)	89,450,813	98,657,515	96,543,205
B1. Gasto No Etiquetado (sin incluir Amortización de la Deuda Pública)	70,238,671	75,088,407	72,974,097
B2. Gasto Etiquetado (sin incluir Amortización de la Deuda Pública)	19,212,142	23,569,108	23,569,108
C. Remanentes del Ejercicio Anterior (C = C1 + C2)	0	13,926	13,926
C1. Remanentes de Ingresos de Libre Disposición aplicados en el periodo	0	13,926	13,926
C2. Remanentes de Transferencias Federales Etiquetadas aplicados en el periodo			
I. Balance Presupuestario (I = A - B + C)	0	297,541	2,411,851
II. Balance Presupuestario sin Financiamiento Neto (II = I - A3)	-136,000	2,297,541	4,411,851
III. Balance Presupuestario sin Financiamiento Neto y sin Remanentes del Ejercicio Anterior (III = II - C)	-136,000	2,283,615	4,397,925

Concepto	Aprobado	Devengado	Pagado
E. Intereses, Comisiones y Gastos de la Deuda (E = E1+E2)	272,400	326,226	326,226
E1. Intereses, Comisiones y Gastos de la Deuda con Gasto No Etiquetado			
E2. Intereses, Comisiones y Gastos de la Deuda con Gasto Etiquetado	272,400	326,226	326,226
IV. Balance Primario (IV = III + E)	136,400	2,609,842	4,724,151

Concepto	Estimado/ Aprobado	Devengado	Recaudado/ Pagado
F. Financiamiento (F = F1 + F2)	4,136,000	2,000,000	2,000,000
F1. Financiamiento con Fuente de Pago de Ingresos de Libre Disposición	4,136,000	2,000,000	2,000,000
F2. Financiamiento con Fuente de Pago de Transferencias Federales Etiquetadas			
G. Amortización de la Deuda (G = G1 + G2)	4,000,000	4,000,000	4,000,000
G1. Amortización de la Deuda Pública con Gasto No Etiquetado	4,000,000	4,000,000	4,000,000
G2. Amortización de la Deuda Pública con Gasto Etiquetado			
A3. Financiamiento Neto (A3 = F - G)	136,000	-2,000,000	-2,000,000

Concepto	Estimado/ Aprobado	Devengado	Recaudado/ Pagado
A1. Ingresos de Libre Disposición	66,102,673	73,355,389	73,355,389
A3.1 Financiamiento Neto con Fuente de Pago de Ingresos de Libre Disposición (A3.1 = F1 - G1)	4,136,000	2,000,000	2,000,000
F1. Financiamiento con Fuente de Pago de Ingresos de Libre Disposición	4,136,000	2,000,000	2,000,000
G1. Amortización de la Deuda Pública con Gasto No Etiquetado	0	0	0
B1. Gasto No Etiquetado (sin incluir Amortización de la Deuda Pública)	70,238,671	75,088,407	72,974,097
C1. Remanentes de Ingresos de Libre Disposición aplicados en el periodo		13,926	13,926
V. Balance Presupuestario de Recursos Disponibles (V = A1 + A3.1 - B1 + C1)	2	280,908	2,395,218
VI. Balance Presupuestario de Recursos Disponibles sin Financiamiento Neto (VI = V - A3.1)	-4,135,998	-1,719,092	395,218

Concepto	Estimado/ Aprobado	Devengado	Recaudado/ Pagado
A2. Transferencias Federales Etiquetadas	23,212,140	27,585,741	27,585,741
A3.2 Financiamiento Neto con Fuente de Pago de Transferencias Federales Etiquetadas (A3.2 = F2 - G2)	-4,000,000	-4,000,000	-4,000,000
F2. Financiamiento con Fuente de Pago de Transferencias Federales Etiquetadas	0	0	0
G2. Amortización de la Deuda Pública con Gasto Etiquetado	4,000,000	4,000,000	4,000,000
B2. Gasto Etiquetado (sin incluir Amortización de la Deuda Pública)	19,212,142	23,569,108	23,569,108
C2. Remanentes de Transferencias Federales Etiquetadas aplicados en el periodo		0	0
VII. Balance Presupuestario de Recursos Etiquetados (VII = A2 + A3.2 - B2 + C2)	-2	16,633	16,633
VIII. Balance Presupuestario de Recursos Etiquetados sin Financiamiento Neto (VIII = VII - A3.2)	3,999,998	4,016,633	4,016,633

AMATLÁN DE CAÑAS
2021 NAYARIT 2024
PRESIDENCIA

LIC. JESUS RAFAEL SANDOVAL DIAZ
PRESIDENTE MUNICIPAL

C. MIRIAM AURORA VAZQUEZ GARCIA
SINDICO MUNICIPAL

AMATLÁN DE CAÑAS
2021 NAYARIT 2024
TESORERÍA
MUNICIPAL

LEONARDO GARCIA GOMEZ
TESORERO MUNICIPAL



MUNICIPIO DE AMATLÁN DE CANAS (a)
Estado Analítico de Ingresos Detallado - LDF
Del 1 de Enero al 31 de Diciembre de 2023 (b)
(PESOS)



Concepto (c)	Ingreso					Diferencia (e)
	Estimado (d)	Ampliaciones/ (Reducciones)	Modificado	Devengado	Recaudado	
Ingresos de Libre Disposición						
A. Impuestos	2,544,558	-74,318	2,470,240	2,470,240	2,470,240	-74,318
B. Cuotas y Aportaciones de Seguridad Social			0			0
C. Contribuciones de Mejoras	1	0	1	0	0	-1
D. Derechos	903,670	179,401	1,083,072	1,083,064	1,083,064	179,393
E. Productos	9,894	66,972	76,866	76,864	76,864	66,970
F. Aprovechamientos	728	3,304	4,032	4,024	4,024	3,296
G. Ingresos por Ventas de Bienes y Prestación Servicios			0			0
H. Participaciones						
(H=h1+h2+h3+h4+h5+h6+h7+h8+h9+h10+h11)	60,396,617	5,861,076	66,257,693	66,257,693	66,257,693	5,861,076
h1) Fondo General de Participaciones	41,622,427	7,312,299	48,934,726	48,934,726	48,934,726	7,312,299
h2) Fondo de Fomento Municipal	10,891,679	143,491	11,035,170	11,035,170	11,035,170	143,491
h3) Fondo de Fiscalización y Recaudación	490,743	-29,615	461,128	461,128	461,128	-29,615
h4) Fondo de Compensación	1,449,059	-1,049,235	399,824	399,824	399,824	-1,049,235
h5) Fondo de Extracción de Hidrocarburos			0			0
h6) Impuesto Especial Sobre Producción y Servicios	1,952,416	-108,309	1,844,107	1,844,107	1,844,107	-108,309
h7) 0.136% de la Recaudación Federal Participable			0			0
h8) 3.17% Sobre Extracción de Petróleo			0			0
h9) Gasolinas y Diésel	618,791	-75,288	543,503	543,503	543,503	-75,288
h10) Fondo del Impuesto Sobre la Renta	3,371,502	-332,267	3,039,235	3,039,235	3,039,235	-332,267
h11) Fondo de Estabilización de los Ingresos de las Entidades Federativas			0			0
I. Incentivos Derivados de la Colaboración Fiscal (I=i1+i2+i3+i4+i5)	1	0	1	0	0	-1
i1) Tenencia o Uso de Vehículos			0			0
i2) Fondo de Compensación ISAN			0			0
i3) Impuesto Sobre Automóviles Nuevos			0			0
i4) Fondo de Compensación de Repecos-Intermedios			0			0
i5) Otros Incentivos Económicos	1	0	1	0	0	-1
J. Transferencias y Asignaciones			0			0
K. Convenios	922,671	42,419	965,090	965,087	965,087	42,416
k1) Otros Convenios y Subsidios	922,671	42,419	965,090	965,087	965,087	42,416
L. Otros Ingresos de Libre Disposición (L=l1+l2)	1,324,533	1,173,884	2,498,417	2,498,417	2,498,417	1,173,884
l1) Participaciones en Ingresos Locales	1,324,533	1,173,884	2,498,417	2,498,417	2,498,417	1,173,884
l2) Otros Ingresos de Libre Disposición			0			0
I. Total de Ingresos de Libre Disposición (I=A+B+C+D+E+F+G+H+I+J+K+L)	66,102,673	7,252,738	73,355,412	73,355,389	73,355,389	7,252,715
Ingresos Excedentes de Ingresos de Libre Disposición						
Transferencias Federales Etiquetadas						
A. Aportaciones (A=a1+a2+a3+a4+a5+a6+a7+a8)	23,212,139	3,805,403	27,017,542	27,017,542	27,017,542	3,805,403
a1) Fondo de Aportaciones para la Nómina Educativa y Gasto Operativo			0			0
a2) Fondo de Aportaciones para los Servicios de Salud			0			0
a3) Fondo de Aportaciones para la Infraestructura Social	12,163,763	4,653,231	16,816,994	16,816,994	16,816,994	4,653,231
a4) Fondo de Aportaciones para el Fortalecimiento de los Municipios y de las Demarcaciones Territoriales del Distrito Federal	11,048,376	-847,827	10,200,548	10,200,548	10,200,548	-847,827
a5) Fondo de Aportaciones Múltiples			0			0
a6) Fondo de Aportaciones para la Educación Tecnológica y de Adultos			0			0
a7) Fondo de Aportaciones para la Seguridad Pública de los Estados y del Distrito Federal			0			0
a8) Fondo de Aportaciones para el Fortalecimiento de las Entidades Federativas			0			0
B. Convenios (B=b1+b2+b3+b4)	0	0	0	0	0	0
b1) Convenios de Protección Social en Salud			0			0
b2) Convenios de Descentralización			0			0
b3) Convenios de Reasignación			0			0
b4) Otros Convenios y Subsidios			0			0
C. Fondos Distintos de Aportaciones (C=c1+c2)	0	0	0	0	0	0
c1) Fondo para Entidades Federativas y Municipios Productores de Hidrocarburos			0			0
c2) Fondo Minero			0			0
D. Transferencias, Asignaciones, Subsidios y Subvenciones, y Pensiones y Jubilaciones	0	568,774	568,774	568,199	568,199	568,199
E. Otras Transferencias Federales Etiquetadas	1	0	1	0	0	-1
II. Total de Transferencias Federales Etiquetadas (II = A + B + C + D + E)	23,212,140	4,374,178	27,586,318	27,585,741	27,585,741	4,373,601
III. Ingresos Derivados de Financiamientos (III = A)	4,136,000	-2,136,000	2,000,000	2,000,000	2,000,000	-2,136,000



MUNICIPIO DE AMATLAN DE CAÑAS (a)
 Estado Analítico de Ingresos Detallado - LDF
 Del 1 de Enero al 31 de Diciembre de 2023 (b)
 (PESOS)



Concepto (c)	Ingreso					Diferencia (e)
	Estimado (d)	Ampliaciones/ (Reducciones)	Modificado	Devengado	Recaudado	
IV. Total de Ingresos (IV = I + II + III)	93,450,813	9,490,916	102,941,729	102,941,130	102,941,130	9,490,317
Datos Informativos						
1. Ingresos Derivados de Financiamientos con Fuente de Pago de Ingresos de Libre Disposición	4,136,000	-2,136,000	2,000,000	2,000,000	2,000,000	-2,136,000
2. Ingresos Derivados de Financiamientos con Fuente de Pago de Transferencias Federales Etiquetadas			0			0
3. Ingresos Derivados de Financiamientos (3 = 1 + 2)	4,136,000	-2,136,000	2,000,000	2,000,000	2,000,000	-2,136,000

LIC. JESUS RAFAEL SANDOVAL DIAZ
 PRESIDENTE MUNICIPAL

C. MIRIAM AURORA VAZQUEZ GARCIA
 SINDICO MUNICIPAL

LEONARDO GARCIA GOMEZ
 TESORERO MUNICIPAL





MUNICIPIO DE AMATLAN DE CANAS (a)
 Estado Analítico del Ejercicio del Presupuesto de Egresos Detallado - LDF
 Clasificación por Objeto del Gasto (Capítulo y Concepto)
 Del 1 de Enero al 31 de Diciembre de 2023 (b)
 (PESOS)



Concepto (c)	Egresos					Subejercicio (e)
	Aprobado (d)	Ampliaciones/ (Reducciones)	Modificado	Devengado	Pagado	
I. Gasto No Etiquetado (I=A+B+C+D+E+F+G+H+I)	70,238,671	5,130,664	75,369,336	75,088,407	72,974,097	280,929
A. Servicios Personales (A=a1+a2+a3+a4+a5+a6+a7)	35,216,293	535,933	35,752,226	35,747,532	35,747,532	4,693
a1) Remuneraciones al Personal de Carácter Permanente	17,402,729	-618,633	16,784,096	16,784,096	16,784,096	0
a2) Remuneraciones al Personal de Carácter Transitorio	4,513,432	1,246,544	5,759,975	5,755,283	5,755,283	4,692
a3) Remuneraciones Adicionales y Especiales	8,664,932	-279,894	8,385,038	8,385,038	8,385,038	0
a4) Seguridad Social	931,406	375,890	1,307,296	1,307,296	1,307,296	0
a5) Otras Prestaciones Sociales y Económicas	3,495,406	20,414	3,515,820	3,515,820	3,515,820	0
a6) Previsiones	208,387	-208,387	0	0	0	0
a7) Pago de Estímulos a Servidores Públicos		0	0	0	0	0
B. Materiales y Suministros (B=b1+b2+b3+b4+b5+b6+b7+b8+b9)	7,795,433	393,689	8,189,121	8,143,223	7,758,226	45,899
b1) Materiales de Administración, Emisión de Documentos y Artículos Oficial	1,050,891	-305,258	745,633	745,458	704,949	175
b2) Alimentos y Utensilios	257,350	144,003	401,353	401,337	329,153	17
b3) Materias Primas y Materiales de Producción y Comercialización	40,878	-40,878	0	0	0	0
b4) Materiales y Artículos de Construcción y de Reparación	968,934	218,312	1,187,246	1,187,246	1,187,246	0
b5) Productos Químicos, Farmacéuticos y de Laboratorio	160,563	137,634	298,197	298,197	126,927	0
b6) Combustibles, Lubricantes y Aditivos	3,654,126	886,864	4,540,979	4,529,111	4,490,277	11,868
b7) Vestuario, Blancos, Prendas de Protección y Artículos Deportivos	647,513	-391,075	256,438	256,438	256,438	0
b8) Materiales y Suministros Para Seguridad	49,000	-49,000	0	0	0	0
b9) Herramientas, Refacciones y Accesorios Menores	966,179	-206,904	759,275	725,436	663,236	33,839
C. Servicios Generales (C=c1+c2+c3+c4+c5+c6+c7+c8+c9)	11,971,396	3,038,586	15,009,982	14,851,766	13,122,453	158,216
c1) Servicios Básicos	490,050	158,664	648,714	647,576	640,166	1,139
c2) Servicios de Arrendamiento	2,108,500	676,693	2,785,193	2,751,693	2,745,392	33,500
c3) Servicios Profesionales, Científicos, Técnicos y Otros Servicios	2,538,482	339,042	2,877,525	2,846,529	2,704,412	30,996
c4) Servicios Financieros, Bancarios y Comerciales	219,880	40,423	260,303	260,239	260,239	63
c5) Servicios de Instalación, Reparación, Mantenimiento y Conservación	1,382,050	204,630	1,586,680	1,562,805	1,545,305	23,876
c6) Servicios de Comunicación Social y Publicidad	930,000	-448,586	481,414	481,414	320,044	0
c7) Servicios de Traslado y Viáticos	1,073,792	-546,726	527,066	525,995	525,995	1,071
c8) Servicios Oficiales	2,764,141	2,808,007	5,572,148	5,504,751	4,110,136	67,397
c9) Otros Servicios Generales	464,500	-193,563	270,937	270,763	270,763	174
D. Transferencias, Asignaciones, Subsidios y Otras Ayudas (D=d1+d2+d3+d4+d5+d6+d7+d8+d9)	14,568,902	1,661,018	16,229,920	16,228,884	16,228,884	1,037
d1) Transferencias Internas y Asignaciones al Sector Público		0	0	0	0	0
d2) Transferencias al Resto del Sector Público		0	0	0	0	0
d3) Subsidios y Subvenciones	5,416,878	268,294	5,685,172	5,684,136	5,684,136	1,037
d4) Ayudas Sociales	3,240,000	1,838,071	5,078,071	5,078,071	5,078,071	0
d5) Pensiones y Jubilaciones	5,912,024	-445,347	5,466,677	5,466,677	5,466,677	0
d6) Transferencias a Fideicomisos, Mandatos y Otros Análogos		0	0	0	0	0
d7) Transferencias a la Seguridad Social		0	0	0	0	0
d8) Donativos		0	0	0	0	0
d9) Transferencias al Exterior		0	0	0	0	0
E. Bienes Muebles, Inmuebles e Intangibles (E=e1+e2+e3+e4+e5+e6+e7+e8+e9)	686,648	-498,561	188,087	117,002	117,002	71,085
e1) Mobiliario y Equipo de Administración	399,800	-284,713	115,087	68,227	68,227	46,889
e2) Mobiliario y Equipo Educativo y Recreativo	45,200	-44,000	1,200	0	0	1,200
e3) Equipo e Instrumental Médico y de Laboratorio		0	0	0	0	0
e4) Vehículos y Equipo de Transporte		0	0	0	0	0
e5) Equipo de Defensa y Seguridad		0	0	0	0	0
e6) Maquinaria, Otros Equipos y Herramientas	211,648	-139,848	71,800	48,776	48,776	23,025
e7) Activos Biológicos		0	0	0	0	0
e8) Bienes Inmuebles		0	0	0	0	0
e9) Activos Intangibles	30,000	-30,000	0	0	0	0
F. Inversión Pública (F=f1+f2+f3)	0	0	0	0	0	0
f1) Obra Pública en Bienes de Dominio Público		0	0	0	0	0
f2) Obra Pública en Bienes Propios		0	0	0	0	0
f3) Proyectos Productivos y Acciones de Fomento		0	0	0	0	0
G. Inversiones Financieras y Otras Provisiones (G=g1+g2+g3+g4+g5+g6+g7)	0	0	0	0	0	0
g1) Inversiones Para el Fomento de Actividades Productivas		0	0	0	0	0
g2) Acciones y Participaciones de Capital		0	0	0	0	0
g3) Compra de Títulos y Valores		0	0	0	0	0
g4) Concesión de Préstamos		0	0	0	0	0
g5) Inversiones en Fideicomisos, Mandatos y Otros Análogos		0	0	0	0	0
Fideicomiso de Desastres Naturales (Informativo)		0	0	0	0	0
g6) Otras Inversiones Financieras		0	0	0	0	0
g7) Provisiones para Contingencias y Otras Erogaciones Especiales		0	0	0	0	0
H. Participaciones y Aportaciones (H=h1+h2+h3)	0	0	0	0	0	0
h1) Participaciones		0	0	0	0	0
h2) Aportaciones		0	0	0	0	0
h3) Convenios		0	0	0	0	0
I. Deuda Pública (I=i1+i2+i3+i4+i5+i6+i7)	0	0	0	0	0	0
i1) Amortización de la Deuda Pública		0	0	0	0	0
i2) Intereses de la Deuda Pública		0	0	0	0	0
i3) Comisiones de la Deuda Pública		0	0	0	0	0
i4) Gastos de la Deuda Pública		0	0	0	0	0
i5) Costo por Coberturas		0	0	0	0	0
i6) Apoyos Financieros		0	0	0	0	0
i7) Adeudos de Ejercicios Fiscales Anteriores (ADEFAS)		0	0	0	0	0



MUNICIPIO DE AMATLAN DE CANAS (a)
Estado Analítico del Ejercicio del Presupuesto de Egresos Detallado - LDF
Clasificación por Objeto del Gasto (Capítulo y Concepto)
Del 1 de Enero al 31 de Diciembre de 2023 (b)
(PESOS)



Concepto (c)	Egresos					Subejercicio (e)
	Aprobado (d)	Ampliaciones/ Reducciones	Modificado	Devengado	Pagado	
II. Gasto Etiquetado (II=A+B+C+D+E+F+G+H+I)	23,212,142	4,374,178	27,586,319	27,569,108	27,569,108	17,211
A. Servicios Personales (A=a1+a2+a3+a4+a5+a6+a7)	4,498,097	-700,065	3,798,032	3,798,032	3,798,032	0
a1) Remuneraciones al Personal de Carácter Permanente	2,890,080	-161,922	2,728,159	2,728,159	2,728,159	0
a2) Remuneraciones al Personal de Carácter Transitorio	51,581	-51,581	0	0	0	0
a3) Remuneraciones Adicionales y Especiales	1,144,717	-78,016	1,066,701	1,066,701	1,066,701	0
a4) Seguridad Social	411,714	-411,714	0	0	0	0
a5) Otras Prestaciones Sociales y Económicas	4	3,168	3,172	3,172	3,172	0
a6) Previsiones			0	0	0	0
a7) Pago de Estímulos a Servidores Públicos			0	0	0	0
B. Materiales y Suministros (B=b1+b2+b3+b4+b5+b6+b7+b8+b9)	1,280,619	-400,824	879,796	879,777	879,777	19
b1) Materiales de Administración, Emisión de Documentos y Artículos Oficiales	3	0	3	0	0	3
b2) Alimentos y Utensilios			0	0	0	0
b3) Materias Primas y Materiales de Producción y Comercialización			0	0	0	0
b4) Materiales y Artículos de Construcción y de Reparación	0	411,824	411,824	411,824	411,824	0
b5) Productos Químicos, Farmacéuticos y de Laboratorio			0	0	0	0
b6) Combustibles, Lubricantes y Aditivos	1,280,616	-830,663	449,954	449,953	449,953	0
b7) Vestuario, Blancos, Prendas de Protección y Artículos Deportivos	0	0	0	0	0	0
b8) Materiales y Suministros Para Seguridad			0	0	0	0
b9) Herramientas, Refacciones y Accesorios Menores	0	18,015	18,015	18,000	18,000	15
C. Servicios Generales (C=c1+c2+c3+c4+c5+c6+c7+c8+c9)	997,263	768,009	1,765,271	1,759,523	1,759,523	5,748
c1) Servicios Básicos	946,263	566,892	1,513,155	1,513,155	1,513,155	0
c2) Servicios de Arrendamiento	0	83,000	83,000	83,000	83,000	0
c3) Servicios Profesionales, Científicos, Técnicos y Otros Servicios	0	73,200	73,200	73,200	73,200	0
c4) Servicios Financieros, Bancarios y Comerciales	0	750	750	35	35	715
c5) Servicios de Instalación, Reparación, Mantenimiento y Conservación			0	0	0	0
c6) Servicios de Comunicación Social y Publicidad			0	0	0	0
c7) Servicios de Traslado y Viáticos			0	0	0	0
c8) Servicios Oficiales			0	0	0	0
c9) Otros Servicios Generales	51,000	44,166	95,166	90,133	90,133	5,033
D. Transferencias, Asignaciones, Subsidios y Otras Ayudas (D=d1+d2+d3+d4+d5+d6+d7+d8+d9)	0	0	0	0	0	0
d1) Transferencias Internas y Asignaciones al Sector Público			0	0	0	0
d2) Transferencias al Resto del Sector Público			0	0	0	0
d3) Subsidios y Subvenciones			0	0	0	0
d4) Ayudas Sociales			0	0	0	0
d5) Pensiones y Jubilaciones			0	0	0	0
d6) Transferencias a Fideicomisos, Mandatos y Otros Análogos			0	0	0	0
d7) Transferencias a la Seguridad Social			0	0	0	0
d8) Donativos			0	0	0	0
d9) Transferencias al Exterior			0	0	0	0
E. Bienes Muebles, Inmuebles e Intangibles (E=e1+e2+e3+e4+e5+e6+e7+e8+e9)	0	0	0	0	0	0
e1) Mobiliario y Equipo de Administración			0	0	0	0
e2) Mobiliario y Equipo Educativo y Recreativo			0	0	0	0
e3) Equipo e Instrumental Médico y de Laboratorio			0	0	0	0
e4) Vehículos y Equipo de Transporte			0	0	0	0
e5) Equipo de Defensa y Seguridad			0	0	0	0
e6) Maquinaria, Otros Equipos y Herramientas			0	0	0	0
e7) Activos Biológicos			0	0	0	0
e8) Bienes Inmuebles			0	0	0	0
e9) Activos Intangibles			0	0	0	0
F. Inversión Pública (F=f1+f2+f3)	12,163,763	4,653,231	16,816,994	16,805,550	16,805,550	11,444
f1) Obra Pública en Bienes de Dominio Público	12,163,763	4,653,231	16,816,994	16,805,550	16,805,550	11,444
f2) Obra Pública en Bienes Propios			0	0	0	0
f3) Proyectos Productivos y Acciones de Fomento			0	0	0	0
G. Inversiones Financieras y Otras Provisiones (G=g1+g2+g3+g4+g5+g6+g7)	0	0	0	0	0	0
g1) Inversiones Para el Fomento de Actividades Productivas			0	0	0	0
g2) Acciones y Participaciones de Capital			0	0	0	0
g3) Compra de Títulos y Valores			0	0	0	0
g4) Concesión de Préstamos			0	0	0	0
g5) Inversiones en Fideicomisos, Mandatos y Otros Análogos			0	0	0	0
Fideicomiso de Desastres Naturales (Informativo)			0	0	0	0
g6) Otras Inversiones Financieras			0	0	0	0
g7) Provisiones para Contingencias y Otras Erogaciones Especiales			0	0	0	0
H. Participaciones y Aportaciones (H=h1+h2+h3)	0	0	0	0	0	0
h1) Participaciones			0	0	0	0
h2) Aportaciones			0	0	0	0
h3) Convenios			0	0	0	0
I. Deuda Pública (I=i1+i2+i3+i4+i5+i6+i7)	4,272,400	53,826	4,326,226	4,326,226	4,326,226	0
i1) Amortización de la Deuda Pública	4,000,000	0	4,000,000	4,000,000	4,000,000	0
i2) Intereses de la Deuda Pública	272,400	53,826	326,226	326,226	326,226	0
i3) Comisiones de la Deuda Pública			0	0	0	0
i4) Gastos de la Deuda Pública			0	0	0	0
i5) Costo por Coberturas			0	0	0	0
i6) Apoyos Financieros			0	0	0	0
i7) Adeudos de Ejercicios Fiscales Anteriores (ADEFAS)			0	0	0	0
III. Total de Egresos (III = I + II)	93,450,813	9,504,842	102,955,655	102,657,515	100,543,205	298,140

GP

[Handwritten signatures]



MUNICIPIO DE AMATLÁN DE CAÑAS (a)
 Estado Analítico del Ejercicio del Presupuesto de Egresos Detallado - LDF
 Clasificación por Objeto del Gasto (Capítulo y Concepto)
 Del 1 de Enero al 31 de Diciembre de 2023 (b)
 (PESOS)



Concepto (c)	Egresos				Subejercicio (e)
	Aprobado (d)	Ampliaciones/ (Reducciones)	Modificado	Devengado	

[Signature]
 LIC. JESUS RAFAEL SANDOVAL DIAZ
 PRESIDENTE MUNICIPAL

[Signature]
 C. MIRIAM AURORA VAZQUEZ GARCIA
 SINDICO MUNICIPAL

[Signature]
 LEONARDO GARCIA GOMEZ
 TESORERO MUNICIPAL



AMATLÁN DE CAÑAS
 NAYARIT
 SINDICO MUNICIPAL

AMATLÁN DE CAÑAS
 NAYARIT
 TESORERÍA MUNICIPAL



MUNICIPIO DE AMATLÁN DE CAÑAS (a)
Estado Analítico del Ejercicio del Presupuesto de Egresos Detallado - LDF
Clasificación Administrativa
Del 1 de Enero al 31 de Diciembre de 2023 (b)
(PESOS)



Concepto (c)	Egresos					Subejercicio (e)
	Aprobado (d)	Ampliaciones/ (Reducciones)	Modificado	Devengado	Pagado	
I. Gasto No Etiquetado (I=A+B+C+D+E+F+G+H)	70,238,671	5,130,664	75,369,336	75,088,407	72,974,097	280,929
GOBERNACION	18,981,714	1,317,228	20,298,942	20,297,905	20,297,905	1,037
OFICINA DE PRESIDENCIA	12,672,448	5,299,629	17,972,077	17,916,280	16,082,586	55,797
SINDICATURA	1,433,139	-141,131	1,292,009	1,292,009	1,270,100	0
SECRETARIA DEL AYUNTAMIENTO	1,243,798	32,135	1,275,933	1,275,932	1,252,732	1
TESORERIA MUNICIPAL	4,959,821	-179,872	4,779,949	4,779,708	4,682,006	241
CONTRALORIA MUNICIPAL	1,135,452	-144,479	990,973	990,377	990,377	596
DIRECCIÓN DE ASESORIA JURIDICA	365,851	-60,534	305,317	305,316	305,316	0
DIRECCION DE DESARROLLO RURAL, ECOLOGIA Y MEDIO AMBIENTE	1,157,472	-20,109	1,137,363	1,136,889	1,134,769	474
DIRECCION DE SEGURIDAD PUBLICA	859,862	239,433	1,099,295	1,089,537	1,027,837	9,758
DIRECCION DE OBRAS PUBLICAS Y SERVICIOS PUBLICOS	21,292,817	-691,719	20,601,098	20,539,503	20,524,453	61,595
DIRECCION DE CULTURA Y TURISMO	2,142,417	104,509	2,246,926	2,162,628	2,162,628	84,298
DIRECCION DE TRANSPARENCIA Y ACCESO A LA INFORMACION	315,417	-7,193	308,224	307,085	307,085	1,139
DIRECCION DE REGISTRO CIVIL	1,202,580	-226,180	976,400	976,400	976,400	0
DIRECCION DE DEPORTES	1,542,064	-538,900	1,003,164	978,804	978,804	24,360
COORDINACION DE INMUNAY	244,742	-53,019	191,723	182,523	182,523	9,200
DIRECCION DE PROTECCION CIVIL	689,077	200,866	889,943	857,509	798,575	32,434
II. Gasto Etiquetado (II=A+B+C+D+E+F+G+H)	23,212,142	4,374,178	27,586,319	27,569,108	27,569,108	17,211
GOBERNACION	0	0	0	0	0	0
OFICINA DE PRESIDENCIA	0	0	0	0	0	0
SINDICATURA	0	0	0	0	0	0
SECRETARIA DEL AYUNTAMIENTO	0	0	0	0	0	0
TESORERIA MUNICIPAL	5,269,666	664,885	5,934,550	5,929,514	5,929,514	5,036
CONTRALORIA MUNICIPAL	0	0	0	0	0	0
DIRECCIÓN DE ASESORIA JURIDICA	0	0	0	0	0	0
DIRECCION DE DESARROLLO RURAL, ECOLOGIA Y MEDIO AMBIENTE	0	0	0	0	0	0
DIRECCION DE SEGURIDAD PUBLICA	3,747,938	-1,175,666	2,572,272	2,572,272	2,572,272	0
DIRECCION DE OBRAS PUBLICAS Y SERVICIOS PUBLICOS	12,163,763	5,222,005	17,385,768	17,373,608	17,373,608	12,160
DIRECCION DE CULTURA Y TURISMO	0	0	0	0	0	0
DIRECCION DE TRANSPARENCIA Y ACCESO A LA INFORMACION	0	0	0	0	0	0
DIRECCION DE REGISTRO CIVIL	0	0	0	0	0	0
DIRECCION DE DEPORTES	0	0	0	0	0	0
COORDINACION DE INMUNAY	0	0	0	0	0	0
DIRECCION DE PROTECCION CIVIL	2,030,775	-337,046	1,693,729	1,693,714	1,693,714	15
III. Total de Egresos (III = I + II)	93,450,813	9,504,842	102,955,655	102,657,515	100,543,205	298,140

LIC. JESUS RAFAEL SANDOVAL DIAZ
PRESIDENTE MUNICIPAL

C. MIRIAM AURORA VAZQUEZ GARCIA IT
SINDICO MUNICIPAL

LEONARDO GARCIA GOMEZ
TESORERO MUNICIPAL

AMATLÁN DE CAÑAS
NAYARIT
TESORERÍA MUNICIPAL




MUNICIPIO DE AMATLÁN DE CAÑAS (a)
 Estado Analítico del Ejercicio del Presupuesto de Egresos Detallado - LDF
 Clasificación Funcional (Finalidad y Función)
 Del 1 de Enero al 31 de Diciembre de 2023 (b)
 (PESOS)

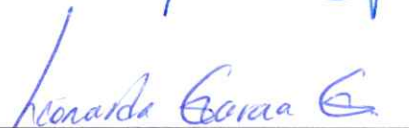


Concepto (c)	Egresos					Subejercicio (e)
	Aprobado (d)	Ampliaciones/ (Reducciones)	Modificado	Devengado	Pagado	
I. Gasto No Etiquetado (I=A+B+C+D)	70,238,671	5,130,664	75,369,336	75,088,407	72,974,097	280,929
A. Gobierno (A=a1+a2+a3+a4+a5+a6+a7+a8)	43,859,159	6,329,902	50,189,062	50,088,060	47,990,920	101,002
a1) Legislación			0	0	0	0
a2) Justicia			0	0	0	0
a3) Coordinación de la Política de Gobierno	40,792,223	6,122,976	46,915,199	46,857,528	44,881,022	57,671
a4) Relaciones Exteriores			0	0	0	0
a5) Asuntos Financieros y Hacendarios			0	0	0	0
a6) Seguridad Nacional			0	0	0	0
a7) Asuntos de Orden Público y de Seguridad Interior	1,548,939	440,300	1,989,239	1,947,047	1,826,412	42,192
a8) Otros Servicios Generales	1,517,997	-233,373	1,284,624	1,283,485	1,283,485	1,139
B. Desarrollo Social (B=b1+b2+b3+b4+b5+b6+b7)	26,379,512	-1,199,238	25,180,274	25,000,347	24,983,177	179,927
b1) Protección Ambiental	3,929,223	-467,410	3,441,813	3,323,955	3,323,955	117,858
b2) Vivienda y Servicios a la Comunidad	22,450,289	-711,828	21,738,461	21,676,393	21,659,223	62,069
b3) Salud			0	0	0	0
b4) Recreación, Cultura y Otras Manifestaciones Sociales			0	0	0	0
b5) Educación			0	0	0	0
b6) Protección Social			0	0	0	0
b7) Otros Asuntos Sociales			0	0	0	0
C. Desarrollo Económico (C=c1+c2+c3+c4+c5+c6+c7+c8+c9)	0	0	0	0	0	0
c1) Asuntos Económicos, Comerciales y Laborales en General			0	0	0	0
c2) Agropecuaria, Silvicultura, Pesca y Caza			0	0	0	0
c3) Combustibles y Energía			0	0	0	0
c4) Minería, Manufacturas y Construcción			0	0	0	0
c5) Transporte			0	0	0	0
c6) Comunicaciones			0	0	0	0
c7) Turismo			0	0	0	0
c8) Ciencia, Tecnología e Innovación			0	0	0	0
c9) Otras Industrias y Otros Asuntos Económicos			0	0	0	0
D. Otras No Clasificadas en Funciones Anteriores (D=d1+d2+d3+d4)	0	0	0	0	0	0
d1) Transacciones de la Deuda Pública / Costo Financiero de la Deuda			0	0	0	0
d2) Transferencias, Participaciones y Aportaciones Entre Diferentes Niveles y Ordenes de Gobierno			0	0	0	0
d3) Saneamiento del Sistema Financiero			0	0	0	0
d4) Adeudos de Ejercicios Fiscales Anteriores			0	0	0	0
II. Gasto Etiquetado (II=A+B+C+D)	23,212,142	4,374,178	27,586,319	27,569,108	27,569,108	17,211
A. Gobierno (A=a1+a2+a3+a4+a5+a6+a7+a8)	11,048,379	-847,827	10,200,551	10,195,500	10,195,500	5,052
a1) Legislación			0	0	0	0
a2) Justicia			0	0	0	0
a3) Coordinación de la Política de Gobierno	5,269,666	664,885	5,934,550	5,929,514	5,929,514	5,036
a4) Relaciones Exteriores			0	0	0	0
a5) Asuntos Financieros y Hacendarios			0	0	0	0
a6) Seguridad Nacional			0	0	0	0
a7) Asuntos de Orden Público y de Seguridad Interior	5,778,713	-1,512,712	4,266,001	4,265,985	4,265,985	16
a8) Otros Servicios Generales			0	0	0	0
B. Desarrollo Social (B=b1+b2+b3+b4+b5+b6+b7)	12,163,763	5,222,005	17,385,768	17,373,608	17,373,608	12,160
b1) Protección Ambiental			0	0	0	0
b2) Vivienda y Servicios a la Comunidad	12,163,763	5,222,005	17,385,768	17,373,608	17,373,608	12,160
b3) Salud			0	0	0	0
b4) Recreación, Cultura y Otras Manifestaciones Sociales			0	0	0	0
b5) Educación			0	0	0	0
b6) Protección Social			0	0	0	0
b7) Otros Asuntos Sociales			0	0	0	0
C. Desarrollo Económico (C=c1+c2+c3+c4+c5+c6+c7+c8+c9)	0	0	0	0	0	0
c1) Asuntos Económicos, Comerciales y Laborales en General			0	0	0	0
c2) Agropecuaria, Silvicultura, Pesca y Caza			0	0	0	0
c3) Combustibles y Energía			0	0	0	0
c4) Minería, Manufacturas y Construcción			0	0	0	0
c5) Transporte			0	0	0	0
c6) Comunicaciones			0	0	0	0
c7) Turismo			0	0	0	0
c8) Ciencia, Tecnología e Innovación			0	0	0	0
c9) Otras Industrias y Otros Asuntos Económicos			0	0	0	0

MUNICIPIO DE AMATLÁN DE CAÑAS (a) Estado Analítico del Ejercicio del Presupuesto de Egresos Detallado - LDF Clasificación Funcional (Finalidad y Función) Del 1 de Enero al 31 de Diciembre de 2023 (b) (PESOS)						
Concepto (c)	Egresos					Subejercicio (e)
	Aprobado (d)	Ampliaciones/ (Reducciones)	Modificado	Devengado	Pagado	
D. Otras No Clasificadas en Funciones Anteriores (D=d1+d2+d3+d4)	0	0	0	0	0	0
d1) Transacciones de la Deuda Pública / Costo Financiero de la Deuda			0			0
d2) Transferencias, Participaciones y Aportaciones Entre Diferentes Niveles y Ordenes de Gobierno			0			0
d3) Saneamiento del Sistema Financiero			0			0
d4) Adeudos de Ejercicios Fiscales Anteriores			0			0
III. Total de Egresos (III = I + II)	93,450,813	9,504,842	102,955,655	102,657,515	100,543,205	298,140


 LIC. JESUS RAFAEL SANDOVAL DIAZ
 PRESIDENTE MUNICIPAL


 LIC. MIRIAM AURORA VAZQUEZ GARCIA
 SINDICO MUNICIPAL


 LEONARDO GARCIA GOMEZ
 TESORERO MUNICIPAL

AMATLÁN DE CAÑAS
 2021 NAYARIT 2024
 TESORERÍA MUNICIPAL



MUNICIPIO DE AMATLÁN DE CAÑAS (a)
 Estado Analítico del Ejercicio del Presupuesto de Egresos Detallado - LDF
 Clasificación de Servicios Personales por Categoría
 Del 1 de Enero al 31 de Diciembre de 2023 (b)
 (PESOS)



Concepto (c)	Egresos					Subejercicio (e)
	Aprobado (d)	Ampliaciones/ (Reducciones)	Modificado	Devengado	Pagado	
I. Gasto No Etiquetado (I=A+B+C+D+E+F)	35,216,293	535,933	35,752,226	35,747,532	35,747,532	4,693
A. Personal Administrativo y de Servicio Público	35,216,293	535,933	35,752,226	35,747,532	35,747,532	4,693
B. Magisterio			0			0
C. Servicios de Salud (C=c1+c2)	0	0	0	0	0	0
c1) Personal Administrativo			0		0	0
c2) Personal Médico, Paramédico y afín			0		0	0
D. Seguridad Pública			0			0
E. Gastos asociados a la implementación de nuevas leyes federales o reformas a las mismas (E = e1 + e2)	0	0	0	0	0	0
e1) Nombre del Programa o Ley 1			0		0	0
e2) Nombre del Programa o Ley 2			0		0	0
F. Sentencias laborales definitivas			0			0
II. Gasto Etiquetado (II=A+B+C+D+E+F)	4,498,097	-700,065	3,798,032	3,798,032	3,798,032	0
A. Personal Administrativo y de Servicio Público	4,498,097	-700,065	3,798,032	3,798,032	3,798,032	0
B. Magisterio			0			0
C. Servicios de Salud (C=c1+c2)	0	0	0	0	0	0
c1) Personal Administrativo			0		0	0
c2) Personal Médico, Paramédico y afín			0		0	0
D. Seguridad Pública			0			0
E. Gastos asociados a la implementación de nuevas leyes federales o reformas a las mismas (E = e1 + e2)	0	0	0	0	0	0
e1) Nombre del Programa o Ley 1			0		0	0
e2) Nombre del Programa o Ley 2			0		0	0
F. Sentencias laborales definitivas			0			0
III. Total del Gasto en Servicios Personales (III = I + II)	39,714,389	-164,132	39,550,258	39,545,564	39,545,564	4,693



LIC. JESUS RAFAEL SANDOVAL DIAZ
 PRESIDENTE MUNICIPAL



C. MIRIAM AURORA VAZQUEZ GARCIA
 SINDICO MUNICIPAL

Leonardo Garcia Gomez
 LEONARDO GARCIA GOMEZ
 TESORERO MUNICIPAL



AMATLÁN DE CAÑAS
 NAYARIT
 TESORERÍA
 MUNICIPAL

MUNICIPIO DE AMATLÁN DE CAÑAS (a)						
Proyecciones de Ingresos - LDF						
(PESOS)						
(CIFRAS NOMINALES)						
Concepto (b)	Año en Cuestión 2023 (de iniciativa de Ley) (c)	2024(d)	2025 (d)	2026 (d)	2027 (d)	2028 (d)
1. Ingresos de Libre Disposición (1=A+B+C+D+E+F+G+H+I+J+K+L)	66,102,669	68,085,751	0	0	0	0
A. Impuestos	2,544,558	2,620,895	0	0	0	0
B. Cuotas y Aportaciones de Seguridad Social	0	0	0	0	0	0
C. Contribuciones de Mejoras	1	1	0	0	0	0
D. Derechos	903,670	930,782	0	0	0	0
E. Productos	9,894	10,191	0	0	0	0
F. Aprovechamientos	728	750	0	0	0	0
G. Ingresos por Venta de Bienes y Prestación de Servicios	0	0	0	0	0	0
H. Participaciones	61,721,150	63,572,785	0	0	0	0
I. Incentivos Derivados de la Colaboración Fiscal	0	0	0	0	0	0
J. Transferencias y Asignaciones	0	0	0	0	0	0
K. Convenios	922,668	950,348	0	0	0	0
L. Otros Ingresos de Libre Disposición	0	0	0	0	0	0
2. Transferencias Federales Etiquetadas (2=A+B+C+D+E)	23,212,144	23,908,507	0	0	0	0
A. Aportaciones	23,212,139	23,908,503	0	0	0	0
B. Convenios	4	4	0	0	0	0
C. Fondos Distintos de Aportaciones	0	0	0	0	0	0
D. Transferencias, Asignaciones, Subsidios y Subvenciones, y Pensiones y Jubilaciones	1	0	0	0	0	0
E. Otras Transferencias Federales Etiquetadas	0	0	0	0	0	0
3. Ingresos Derivados de Financiamientos (3=A)	4,136,000	4,260,080	0	0	0	0
A. Ingresos Derivados de Financiamientos	4,136,000	4,260,080	0	0	0	0
4. Total de Ingresos Proyectados (4=1+2+3)	93,450,813	96,254,338	0	0	0	0
Datos Informativos						
1. Ingresos Derivados de Financiamientos con Fuente de Pago de Recursos de Libre Disposición	4,136,000	4,260,080	0	0	0	0
2. Ingresos derivados de Financiamientos con Fuente de Pago de Transferencias Federales Etiquetadas	0	0	0	0	0	0
3. Ingresos Derivados de Financiamiento (3 = 1 + 2)	4,136,000	4,260,080	0	0	0	0



LIC JESUS RAPAEŁ SANDOVAL DIAZ
PRESIDENTE MUNICIPAL



C MIRIAM AURORA VAZQUEZ GARCIA
SINDICO MUNICIPAL




LEONARDO GARCIA GOMEZ
TESORERO MUNICIPAL



AMATLÁN DE CAÑAS
NAYARIT
TESORERÍA
MUNICIPAL

MUNICIPIO DE AMATLÁN DE CAÑAS (a)						
Proyecciones de Egresos - LDF						
(PESOS)						
(CIFRAS NOMINALES)						
Concepto (b)	Año en Cuestión					
	2023 (de proyecto de presupuesto) (c)	2024(d)	2025 (d)	2026 (d)	2027 (d)	2028 (d)
1. Gasto No Etiquetado (1=A+B+C+D+E+F+G+H+I)	70,238,671	72,345,831	0	0	0	0
A. Servicios Personales	35,216,293	36,272,781	0	0	0	0
B. Materiales y Suministros	7,795,433	8,029,296	0	0	0	0
C. Servicios Generales	11,971,396	12,330,538	0	0	0	0
D. Transferencias, Asignaciones, Subsidios y Otras	14,568,902	15,005,969	0	0	0	0
E. Bienes Muebles, Inmuebles e Intangibles	686,648	707,248	0	0	0	0
F. Inversión Pública	0	0	0	0	0	0
G. Inversiones Financieras y Otras Provisiones	0	0	0	0	0	0
H. Participaciones y Aportaciones	0	0	0	0	0	0
I. Deuda Pública	0	0	0	0	0	0
2. Gasto Etiquetado (2=A+B+C+D+E+F+G+H+I)	23,212,142	23,908,506	0	0	0	0
A. Servicios Personales	4,498,097	4,633,040	0	0	0	0
B. Materiales y Suministros	1,280,619	1,319,038	0	0	0	0
C. Servicios Generales	997,263	1,027,180	0	0	0	0
D. Transferencias, Asignaciones, Subsidios y Otras	0	0	0	0	0	0
E. Bienes Muebles, Inmuebles e Intangibles	0	0	0	0	0	0
F. Inversión Pública	12,163,763	12,528,676	0	0	0	0
G. Inversiones Financieras y Otras Provisiones	0	0	0	0	0	0
H. Participaciones y Aportaciones	0	0	0	0	0	0
I. Deuda Pública	4,272,400	4,400,572	0	0	0	0
3. Total de Egresos Projectados (3 = 1 + 2)	93,450,813	96,254,338	0	0	0	0


 LIC. JESUS RAFAEL SANDOVAL DIAZ
 PRESIDENTE MUNICIPAL


 AMATLÁN DE CAÑAS
 NAYARIT
 2021 2024
 PRESIDENCIA


 C. MIRIAM AURORA VAZQUEZ GARCIA
 SINDICO MUNICIPAL


 LEONARDO GARCIA GOMEZ
 TESORERO MUNICIPAL


 AMATLÁN DE CAÑAS
 NAYARIT
 2021 2024
 TESORERÍA
 MUNICIPAL



MUNICIPIO DE AMATLÁN DE CAÑAS (a)						
Resultados de Ingresos - LDF						
(PESOS)						
Concepto (b)	2018 (c)	2019 (c)	2020 (c)	2021 (c)	2022 (c)	2023 (d)
1. Ingresos de Libre Disposición (1=A+B+C+D+E+F+G+H+I+J+K+L)	0	0	0	0	63,630,563	72,390,302
A. Impuestos	0	0			2,350,260	2,470,240
B. Cuotas y Aportaciones de Seguridad Social	0	0			0	0
C. Contribuciones de Mejoras	0	0			0	0
D. Derechos	0	0			1,121,232	1,083,064
E. Productos	0	0			12,053	76,864
F. Aprovechamientos	0	0			3,693	4,024
G. Ingresos por Venta de Bienes y Prestación de Servicios	0	0			0	0
H. Participaciones	0	0			60,143,325	68,756,110
I. Incentivos Derivados de la Colaboración Fiscal	0	0			0	0
J. Transferencias y Asignaciones	0	0			0	0
K. Convenios	0	0			0	0
L. Otros Ingresos de Libre Disposición	0	0			0	0
2. Transferencias Federales Etiquetadas (2=A+B+C+D+E)	0	0	0	0	21,359,852	28,550,828
A. Aportaciones	0	0			21,322,926	27,017,542
B. Convenios	0	0			36,926	965,087
C. Fondos Distintos de Aportaciones	0	0			0	0
D. Transferencias, Asignaciones, Subsidios y Subvenciones, y Pensiones y Jubilaciones	0	0			0	568,199
E. Otras Transferencias Federales Etiquetadas	0	0			0	0
3. Ingresos Derivados de Financiamientos (3=A)	0	0	0	0	4,000,000	2,000,000
A. Ingresos Derivados de Financiamientos	0	0	0	0	4,000,000	2,000,000
4. Total de Resultados de Ingresos (4=1+2+3)	0	0	0	0	88,990,415	102,941,130
Datos Informativos						
1. Ingresos Derivados de Financiamientos con Fuente de Pago de Recursos de Libre Disposición	0	0			4,000,000	2,000,000
2. Ingresos derivados de Financiamientos con Fuente de Pago de Transferencias Federales Etiquetadas	0	0			0	0
3. Ingresos Derivados de Financiamiento (3 = 1 + 2)	0	0	0	0	4,000,000	2,000,000


 AMATLÁN DE CAÑAS
 2021 NAYARIT 2024
 PRESIDENCIA



 LIC. JESUS RAFAEL SANDOVAL DIAZ
 PRESIDENTE MUNICIPAL


 AMATLÁN DE CAÑAS
 2021 NAYARIT 2024
 SINDICATO

 C. MIRIAM AURORA VAZQUEZ GARCIA
 SINDICO MUNICIPAL




 AMATLÁN DE CAÑAS
 2021 NAYARIT 2024
 TESORERÍA MUNICIPAL

 LEONARDO GARCIA GOMEZ
 TESORERO MUNICIPAL

MUNICIPIO DE AMATLÁN DE CAÑAS (a)						
Resultados de Egresos - LDF						
(PESOS)						
Concepto (b)	2018 (c)	2019 (c)	2020 (c)	2021 (c)	2022 (c)	2023 (d)
1. Gasto No Etiquetado (1=A+B+C+D+E+F+G+H+I)	0	0	0	0	66,272,866	75,088,407
A. Servicios Personales	0	0	0	0	33,594,434	35,747,532
B. Materiales y Suministros	0	0	0	0	7,834,763	8,143,223
C. Servicios Generales	0	0	0	0	9,630,465	14,851,766
D. Transferencias, Asignaciones, Subsidios y Otras Ayudas	0	0	0	0	13,783,921	16,228,884
E. Bienes Muebles, Inmuebles e Intangibles	0	0	0	0	542,159	117,002
F. Inversión Pública	0	0	0	0	516,170	0
G. Inversiones Financieras y Otras Provisiones	0	0	0	0	0	0
H. Participaciones y Aportaciones	0	0	0	0	0	0
I. Deuda Pública	0	0	0	0	370,955	0
2. Gasto Etiquetado (2=A+B+C+D+E+F+G+H+I)	0	0	0	0	21,342,615	27,569,108
A. Servicios Personales	0	0	0	0	3,530,840	3,798,032
B. Materiales y Suministros	0	0	0	0	4,277,949	879,777
C. Servicios Generales	0	0	0	0	1,040,124	1,759,523
D. Transferencias, Asignaciones, Subsidios y Otras Ayudas	0	0	0	0	0	0
E. Bienes Muebles, Inmuebles e Intangibles	0	0	0	0	81,924	0
F. Inversión Pública	0	0	0	0	8,559,559	16,805,550
G. Inversiones Financieras y Otras Provisiones	0	0	0	0	0	0
H. Participaciones y Aportaciones	0	0	0	0	0	0
I. Deuda Pública	0	0	0	0	3,852,219	4,326,226
3. Total del Resultado de Egresos (3=1+2)	0	0	0	0	87,615,482	102,657,515


 AMATLÁN DE CAÑAS
 NAYARIT
 2021 2024
 PRESIDENCIA

 LIC. JESUS RAFAEL SANDOVAL DIAZ
 PRESIDENTE MUNICIPAL


 AMATLÁN DE CAÑAS
 NAYARIT
 2021 2024
 SINDICATO MUNICIPAL

 C. MIRIAM AURORA VAZQUEZ GARCIA
 SINDICO MUNICIPAL


 AMATLÁN DE CAÑAS
 NAYARIT
 2021 2024
 TESORERÍA MUNICIPAL

 LEONARDO GARCIA GOMEZ
 TESORERO MUNICIPAL



NOMBRE DEL ENTE PÚBLICO (a)

Guía de Cumplimiento de la Ley de Disciplina Financiera de las Entidades Federativas y Municipios
Del 1 de enero al 31 de diciembre de 2023 (b)



Indicadores de Observancia (c)	Implementación		Resultado		Fundamento (h)	Comentarios (i)
	SI	NO	Monto o valor (f)	Unidad (pesos/porcentaje) (g)		
	Mecanismo de Verificación (d)	Fecha estimada de cumplimiento (e)				
INDICADORES PRESUPUESTARIOS						
A. INDICADORES CUANTITATIVOS						
1 Balance Presupuestario Sostenible (j)						
a. Propuesto	Iniciativa de Ley de Ingresos y Proyecto de Presupuesto de Egresos		95,923,620.26	pesos	Art. 6 y 19 de la LDF	https://procesolegislativo.ccgresonayarit.gob.mx/wp-content/uploads/proceso_ley_slativo/iniciativas/363_EXP_I_LEY_INGRESOS_2023_AM/ LAN.pdf
b. Estimada/Aprobado	Ley de Ingresos y Presupuesto de Egresos		95,923,620.26	pesos	Art. 6 y 19 de la LDF	http://periodicooficial.nayarit.gob.mx:8080/periodico/index.html
c. Devengado	Cuenta Pública / Formato 4 LDF		297,540.85	pesos	Art. 6 y 19 de la LDF	
2 Balance Presupuestario de Recursos Disponibles Sostenible (k)						
a. Propuesto	Iniciativa de Ley de Ingresos y Proyecto de Presupuesto de Egresos		95,923,620.26	pesos	Art. 6 y 19 de la LDF	https://procesolegislativo.ccgresonayarit.gob.mx/wp-content/uploads/proceso_ley_slativo/iniciativas/363_EXP_I_LEY_INGRESOS_2023_AM/ LAN.pdf
b. Estimada/Aprobado	Ley de Ingresos y Presupuesto de Egresos		95,923,620.26	pesos	Art. 6 y 19 de la LDF	http://periodicooficial.nayarit.gob.mx:8080/periodico/index.html
c. Devengado	Cuenta Pública / Formato 4 LDF		280,907.78	pesos	Art. 6 y 19 de la LDF	
3 Financiamiento Neto dentro del Techo de Financiamiento Neto (l)						
a. Propuesto	Iniciativa de Ley de Ingresos		4,135,000.00	pesos	Art. 6, 19 y 46 de la LDF	https://procesolegislativo.ccgresonayarit.gob.mx/wp-content/uploads/proceso_ley_slativo/iniciativas/363_EXP_I_LEY_INGRESOS_2023_AM/ LAN.pdf

[Handwritten signatures]

[Handwritten signature]



NOMBRE DEL ENTE PÚBLICO (a)
Guía de Cumplimiento de la Ley de Disciplina Financiera de las Entidades Federativas y Municipios
 Del 1 de enero al 31 de diciembre de 20XN (b)



Indicadores de Observancia (c)	Implementación		Resultado		Fundamento (h)	Comentarios (i)
	SI	NO	Monto o valor (f)	Unidad (pesos/porcentaje) (g)		
	Mecanismo de Verificación (d)	Fecha estimada de cumplimiento (e)				
INDICADORES PRESUPUESTARIOS						
b. Estimada	Ley de Ingresos		4,136,000.00	pesos	Art. 6, 19 y 46 de la LDF	http://periodicooficial.navarr.gob.mx:8080/periodico/rescucces/archivos/LI%2012122201(12)%20Amatlan.pdf
c. Devengado	Cuenta Pública / Formato 4 LDF		2,000,000.00	pesos	Art. 6, 19 y 46 de la LDF	
4 Recursos destinados a la atención de desastres naturales						
a. Asignación al fideicomiso para desastres naturales (m)						
a.1 Aprobado	Reporte Trím. Formato 6 a)		0.00	pesos	Art. 9 de la LDF	N.A.
a.2 Pagado	Cuenta Pública / Formato 6 a)		0.00	pesos	Art. 9 de la LDF	N.A.
b. Aportación promedio realizada por la Entidad Federativa durante los 5 ejercicios previos, para infraestructura dañada por desastres naturales (n)	Autorizaciones de recursos aprobados por el FONDEN		0.00	pesos	Art. 9 de la LDF	N.A.
c. Saldo del fideicomiso para desastres naturales (o)	Cuenta Pública / Auxiliar de Cuentas		0.00	pesos	Art. 9 de la LDF	N.A.
d. Costo promedio de los últimos 5 ejercicios de la reconstrucción de infraestructura dañada por desastres naturales (p)	Autorizaciones de recursos aprobados por el FONDEN		0.00	pesos	Art. 9 de la LDF	N.A.
5 Techo para servicios personales (q)						
a. Asignación en el Presupuesto de Egresos	Reporte Trím. Formato 6 d)		39,714,389.26	pesos	Art. 10 y 21 de la LDF	http://periodicooficial.navarr.gob.mx:8080/periodico/rescucces/archivos/PE%2030122201(06)%20Amatlan.pdf
b. Devengado	Reporte Trím. Formato 6 d)		39,545,564.44	pesos	Art. 13 fracc. V y 21 de la LDF	
6 Previsiones de gasto para compromisos de pago derivados de APPs (r)						
a. Asignación en el Presupuesto de Egresos	Presupuesto de Egresos		0.00	pesos	Art. 11 y 21 de la LDF	N.A.
7 Techo de ADEFAS para el ejercicio fiscal (s)						
a. Propuesto	Proyecto de Presupuesto de Egresos		0.00	pesos	Art. 12 y 20 de la LDF	N.A.
b. Aprobado	Reporte Trím. Formato 6 a)		0.00	pesos	Art. 12 y 20 de la LDF	N.A.
c. Devengado	Cuenta Pública / Formato 6 a)		0.00	pesos	Art. 12 y 20 de la LDF	N.A.
B. INDICADORES CUALITATIVOS						
1 Iniciativa de Ley de Ingresos y Proyecto de Presupuesto de Egresos						

[Handwritten signature]

[Handwritten signature]



NOMBRE DEL ENTE PÚBLICO (a)

Guía de Cumplimiento de la Ley de Disciplina Financiera de las Entidades Federativas y Municipios
Del 1 de enero al 31 de diciembre de 2020 (b)



Indicadores de Observancia (c)	Implementación		Resultado		Fundamento (h)	Comentarios (i)
	SI	NO	Resultado			
	Mecanismo de Verificación (d)	Fecha estimada de cumplimiento (e)	Monto o valor (f)	Unidad (pesos/porcentaje) (g)		
INDICADORES PRESUPUESTARIOS						
a. Objetivos anuales, estrategias y metas para el ejercicio fiscal (t)	Iniciativa de Ley de Ingresos y Proyecto de Presupuesto de Egresos		0.00		Art. 5 y 18 de la LDF	N.A.
b. Proyecciones de ejercicios posteriores (u)	Iniciativa de Ley de Ingresos y Proyecto de Presupuesto de Egresos / Formatos 7 a) y b)		0.00		Art. 5 y 18 de la LDF	N.A.
c. Descripción de riesgos relevantes y propuestas de acción para enfrentarlos (v)	Iniciativa de Ley de Ingresos y Proyecto de Presupuesto de Egresos		0.00		Art. 5 y 18 de la LDF	N.A.
d. Resultados de ejercicios fiscales anteriores y el ejercicio fiscal en cuestión (w)	Iniciativa de Ley de Ingresos y Proyecto de Presupuesto de Egresos / Formatos 7 c) y d)		0.00		Art. 5 y 18 de la LDF	N.A.
e. Estudio actuarial de las pensiones de sus trabajadores (x)	Proyecto de Presupuesto de Egresos / Formato 8		0.00		Art. 5 y 18 de la LDF	N.A.
2 Balance Presupuestario de Recursos Disponibles, en caso de ser negativo						
a. Razones excepcionales que justifiquen el Balance Presupuestario de Recursos Disponibles negativo (y)	Iniciativa de Ley de Ingresos o Proyecto de Presupuesto de Egresos		0.00		Art. 6 y 19 de la LDF	N.A.
b. Fuente de recursos para cubrir el Balance Presupuestario de Recursos Disponibles negativo (z)	Iniciativa de Ley de Ingresos o Proyecto de Presupuesto de Egresos		0.00		Art. 6 y 19 de la LDF	N.A.
c. Número de ejercicios fiscales y acciones necesarias para cubrir el Balance Presupuestario de Recursos Disponibles negativo (aa)	Iniciativa de Ley de Ingresos o Proyecto de Presupuesto de Egresos		0.00		Art. 6 y 19 de la LDF	N.A.
d. Informes Trimestrales sobre el avance de las acciones para recuperar el Balance Presupuestario de Recursos Disponibles (bb)	Reporte Trim. y Cuenta Pública		0.00		Art. 6 y 19 de la LDF	N.A.
3 Personal						
a. Remuneraciones de los servidores públicos (cc)	Proyecto de Presupuesto		34,667,471.82		Art. 10 y 21 de la LDF	http://periodicooficial.navarr.gob.mx:8080/periodico/resc/resc/archivos/PE%203012220106%20Amatlan.pdf
b. Provisiones salariales y económicas para cubrir incrementos salariales, creación de plazas y otros (dd)	Proyecto de Presupuesto		208,387.20		Art. 10 y 21 de la LDF	http://periodicooficial.navarr.gob.mx:8080/periodico/resc/resc/archivos/PE%203012220106%20Amatlan.pdf

[Handwritten signatures and marks in blue ink]



Indicadores de Observancia (c)	Implementación			Resultado		Fundamento (h)	Comentarios (i)
	SI	NO	Fecha estimada de cumplimiento (e)	Monto o valor (f)	Unidad (pesos/porcentaje) (g)		
INDICADORES PRESUPUESTARIOS							
INDICADORES DEL EJERCICIO PRESUPUESTARIO							
A. INDICADORES CUANTITATIVOS							
1 Ingresos Excedentes derivados de Ingresos de Libre Disposición							
a. Monto de Ingresos Excedentes derivados de ILD (ee)				0.00	pesos	Art. 14 y 21 de la LDF	N.A.
b. Monto de Ingresos Excedentes derivados de ILD destinados al fin del A. 14, fracción I de la LDF (ff)				0.00	pesos	Art. 14 y 21 de la LDF	N.A.
c. Monto de Ingresos Excedentes derivados de ILD destinados al fin del A. 14, fracción II, a) de la LDF (gg)				0.00	pesos	Art. 14 y 21 de la LDF	N.A.
d. Monto de Ingresos Excedentes derivados de ILD destinados al fin del A. 14, fracción II, b) de la LDF (hh)				0.00	pesos	Art. 14 y 21 de la LDF	N.A.
e. Monto de Ingresos Excedentes derivados de ILD destinados al fin del artículo noveno transitorio de la LDF (ii)				0.00	pesos	Art. Noveno Transitorio de la LDF	N.A.
f. Monto de Ingresos Excedentes derivados de ILD destinados al fin señalado por el Artículo 14, párrafo segundo y en el artículo 21 y Noveno Transitorio de la LDF (jj)				0.00	pesos	Art. 14 y 21 de la LDF	N.A.
g. Monto de Ingresos Excedentes derivados de ILD en un nivel de endeudamiento sostenible de acuerdo al Sistema de Alertas hasta por el 5% de los recursos para cubrir el Gasto Corriente (kk)				0.00	pesos	Art. 14 y 21 de la LDF	N.A.
B. INDICADORES CUALITATIVOS							
1 Análisis Costo-Beneficio para programas o proyectos de inversión mayores a 10 millones de UDIS (jj)				0.00		Art. 13 frac. III y 21 de la LDF	N.A.
2 Análisis de conveniencia y análisis de transferencia de riesgos de los proyectos APPs (kk)				0.00		Art. 13 frac. III y 21 de la LDF	N.A.
3 Identificación de población objetivo, destino y temporalidad de subsidios (ll)				0.00		Art. 13 frac. VII y 21 de la LDF	N.A.
INDICADORES DE DEUDA PÚBLICA							
A. INDICADORES CUANTITATIVOS							
1 Obligaciones a Corto Plazo							
a. Límite de Obligaciones a Corto Plazo (mm)				0.00	pesos	Art. 30 frac. I de la LDF	N.A.
b. Obligaciones a Corto Plazo (nn)				0.00	pesos	Art. 30 frac. I de la LDF	N.A.



NOMBRE DEL ENTE PÚBLICO (a)
Guía de Cumplimiento de la Ley de Disciplina Financiera de las Entidades Federativas y Municipios
 Del 1 de enero al 31 de diciembre de 2024 (b)



Indicadores de Observancia (c)	Implementación		Resultado		Fundamento (h)	Comentarios (i)
	Mecanismo de Verificación (d)	Fecha estimada de cumplimiento (e)	Monto o valor (f)	Unidad (pesos/porcentaje) (g)		

INDICADORES PRESUPUESTARIOS

LIC. JESUS RAFAEL SANJOVALE DIAZ
 PRESIDENTE MUNICIPAL

AMATLÁN DE CAÑAS
 NAYARIT 2024

RESIDENCIA

C. MIRIAM AUROBA VAZQUEZ GARCIA

AMATLÁN DE CAÑAS
 NAYARIT 2024

SINDICO MUNICIPAL

Leonardo Garcia Gomez

LEONARDO GARCIA GOMEZ
 TESORERO MUNICIPAL



AMATLÁN DE CAÑAS
 NAYARIT 2024
 TESORERÍA MUNICIPAL



AMATLÁN DE CAÑAS
GOBIERNO MUNICIPAL
H. XLII AYUNTAMIENTO



**H. XLII AYUNTAMIENTO DE AMATLÁN DE CAÑAS, NAYARIT
CUENTA PÚBLICA 2023
DEL 01 DE ENERO AL 31 DE DICIEMBRE DE 2023**

VII)




ANEXOS

MUNICIPIO DE AMATLÁN DE CAÑAS, NAYARIT

Relación de Bienes Muebles que Componen el Patrimonio
Al 31/12/2023



Código	Descripción del Bien	Valor en Libros
5110700001-1	ANAQUEL MOVIL	\$450.00
5110700001-10	ANAQUEL MOVIL	\$200.00
5110700001-2	ANAQUEL MOVIL	\$450.00
5110700001-3	ANAQUEL MOVIL	\$450.00
5110700001-4	ANAQUEL MOVIL	\$100.00
5110700001-5	ANAQUEL MOVIL	\$200.00
5110700001-6	ANAQUEL MOVIL	\$200.00
5110700001-7	ANAQUEL MOVIL	\$200.00
5110700001-8	ANAQUEL MOVIL	\$200.00
5110700001-9	ANAQUEL MOVIL	\$200.00
5110700003-1	ARCHIVERO	\$1,131.00
5110700003-2	ARCHIVERO	\$1,800.00
5110700003-3	ARCHIVERO	\$900.00
5110700003-4	ARCHIVERO	\$2,600.00
5110700003-5	ARCHIVERO	\$1,300.00
5110700003-6	ARCHIVERO	\$670.00
5110700004-1	ARCHIVERO DE MADERA	\$1,400.00
5110700004-2	ARCHIVERO DE MADERA	\$1,400.00
5110700004-3	ARCHIVERO DE MADERA	\$2,550.00
5110700004-4	ARCHIVERO DE MADERA	\$200.00
5110700004-5	ARCHIVERO DE MADERA	\$200.00
5110700004-6	ARCHIVERO DE MADERA	\$0.00
5110700005-1	ARCHIVERO DE METAL	\$900.00
5110700005-2	ARCHIVERO DE METAL	\$2,885.00
5110700005-3	ARCHIVERO DE METAL	\$1,200.00

MUNICIPIO DE AMATLÁN DE CAÑAS, NAYARIT
Relación de Bienes Muebles que Componen el Patrimonio
Al 31/12/2023



Código	Descripción del Bien	Valor en Libros
511070005-6	ARCHIVERO DE METAL	\$5,000.00
511070005-7	ARCHIVERO DE METAL	\$1,000.00
5110700034-1	ESCRITORIO	\$2,100.00
5110700034-10	ESCRITORIO	\$2,000.00
5110700034-12	ESCRITORIO	\$4,000.00
5110700034-14	ESCRITORIO	\$3,200.00
5110700034-16	ESCRITORIO	\$580.00
5110700034-2	ESCRITORIO	\$1,600.00
5110700034-20	ESCRITORIO	\$500.00
5110700034-21	ESCRITORIO	\$400.00
5110700034-22	ESCRITORIO	\$800.00
5110700034-23	ESCRITORIO	\$500.00
5110700034-24	ESCRITORIO	\$500.00
5110700034-25	ESCRITORIO	\$1,000.00
5110700034-26	ESCRITORIO	\$1.00
5110700034-3	ESCRITORIO	\$5,400.00
5110700034-4	ESCRITORIO	\$7,000.00
5110700034-5	ESCRITORIO	\$3,900.00
5110700034-6	ESCRITORIO	\$3,800.00
5110700034-8	ESCRITORIO	\$4,200.00
5110700034-9	ESCRITORIO	\$1,500.00
5110700035-1	ESCRITORIO DE MADERA	\$5,499.00
5110700035-10	ESCRITORIO DE MADERA	\$5,400.00
5110700035-13	ESCRITORIO DE MADERA	\$600.00
5110700035-14	ESCRITORIO DE MADERA	\$8,000.00



MUNICIPIO DE AMATLÁN DE CAÑAS, NAYARIT
Relación de Bienes Muebles que Componen el Patrimonio
Al 31/12/2023



Código	Descripción del Bien	Valor en Libros
5110700035-15	ESCRITORIO DE MADERA	\$8,000.00
5110700035-16	ESCRITORIO DE MADERA	\$6,000.00
5110700035-17	ESCRITORIO DE MADERA	\$2,200.00
5110700035-18	ESCRITORIO DE MADERA	\$20,000.00
5110700035-19	ESCRITORIO DE MADERA	\$1,000.00
5110700035-2	ESCRITORIO DE MADERA	\$3,500.00
5110700035-20	ESCRITORIO DE MADERA	\$2,324.50
5110700035-4	ESCRITORIO DE MADERA	\$6,200.00
5110700035-5	ESCRITORIO DE MADERA	\$2,800.00
5110700035-6	ESCRITORIO DE MADERA	\$3,200.00
5110700035-7	ESCRITORIO DE MADERA	\$2,400.00
5110700036-2	ESCRITORIO DE METAL	\$2,600.00
5110700036-3	ESCRITORIO DE METAL	\$3,100.00
5110700036-4	ESCRITORIO DE METAL	\$600.00
5110700036-5	ESCRITORIO DE METAL	\$3,500.00
5110700041-1	GABINETE PARA ARCHIVO	\$350.00
5110700041-2	GABINETE PARA ARCHIVO	\$1,500.00
5110700041-3	GABINETE PARA ARCHIVO	\$6,000.00
5110700041-4	GABINETE PARA ARCHIVO	\$0.00
5110700048-1	LIBRERO	\$8,400.00
5110700049-1	LIBRERO DE MADERA	\$15,000.00
5110700052-1	MESA	\$320.00
5110700052-2	MESA	\$320.00
5110700052-3	MESA	\$1,200.00
5110700052-4	MESA	\$700.00





MUNICIPIO DE AMATLÁN DE CAÑAS, NAYARIT
Relación de Bienes Muebles que Componen el Patrimonio
Al 31/12/2023



Código	Descripción del Bien	Valor en Libros
5110700054-2	MESA AUXILIAR DE MADERA	\$680.00
5110700075-2	MESAS DE MADERA	\$600.00
5110700087-1	PIZARRONES DE MADERA	\$200.00
5110700087-2	PIZARRONES DE MADERA	\$0.00
5110700088-1	PIZARRONES DE METAL	\$300.00
5110700094-1	SILLA	\$680.00
5110700094-10	SILLA	\$420.00
5110700094-11	SILLA	\$420.00
5110700094-12	SILLA	\$120.00
5110700094-13	SILLA	\$420.00
5110700094-14	SILLA	\$680.00
5110700094-15	SILLA	\$420.00
5110700094-16	SILLA	\$270.00
5110700094-17	SILLA	\$120.00
5110700094-18	SILLA	\$450.00
5110700094-19	SILLA	\$900.00
5110700094-2	SILLA	\$680.00
5110700094-20	SILLA	\$120.00
5110700094-21	SILLA	\$450.00
5110700094-22	SILLA	\$900.00
5110700094-23	SILLA	\$680.00
5110700094-24	SILLA	\$900.00
5110700094-26	SILLA	\$420.00
5110700094-27	SILLA	\$900.00
5110700094-29	SILLA	\$900.00





MUNICIPIO DE AMATLÁN DE CAÑAS, NAYARIT
Relación de Bienes Muebles que Componen el Patrimonio
Al 31/12/2023



Código	Descripción del Bien	Valor en Libros
5110700094-3	SILLA	\$680.00
5110700094-31	SILLA	\$500.00
5110700094-32	SILLA	\$0.00
5110700094-33	SILLA	\$200.00
5110700094-4	SILLA	\$680.00
5110700094-5	SILLA	\$680.00
5110700094-6	SILLA	\$680.00
5110700094-7	SILLA	\$680.00
5110700094-9	SILLA	\$680.00
5110700095-10	SILLA DE MADERA	\$2,500.00
5110700095-11	SILLA DE MADERA	\$2,500.00
5110700095-12	SILLA DE MADERA	\$200.00
5110700095-13	SILLA DE MADERA	\$200.00
5110700095-14	SILLA DE MADERA	\$200.00
5110700095-15	SILLA DE MADERA	\$200.00
5110700095-16	SILLA DE MADERA	\$200.00
5110700095-17	SILLA DE MADERA	\$200.00
5110700095-2	SILLA DE MADERA	\$250.00
5110700095-3	SILLA DE MADERA	\$2,500.00
5110700095-4	SILLA DE MADERA	\$2,500.00
5110700095-5	SILLA DE MADERA	\$2,500.00
5110700095-6	SILLA DE MADERA	\$2,500.00
5110700095-7	SILLA DE MADERA	\$2,500.00
5110700095-8	SILLA DE MADERA	\$2,500.00
5110700095-9	SILLA DE MADERA	\$2,500.00



MUNICIPIO DE AMATLÁN DE CAÑAS, NAYARIT

Relación de Bienes Muebles que Componen el Patrimonio

Al 31/12/2023




Código	Descripción del Bien	Valor en Libros
5110700096-1	SILLA DE METAL	\$120.00
5110700096-10	SILLA DE METAL	\$0.00
5110700096-2	SILLA DE METAL	\$120.00
5110700096-3	SILLA DE METAL	\$120.00
5110700097-1	SILLA GIRATORIA	\$2,125.00
5110700097-10	SILLA GIRATORIA	\$1,600.00
5110700097-11	SILLA GIRATORIA	\$650.00
5110700097-14	SILLA GIRATORIA	\$2,500.00
5110700097-15	SILLA GIRATORIA	\$2,500.00
5110700097-3	SILLA GIRATORIA	\$1,400.00
5110700097-4	SILLA GIRATORIA	\$1,200.00
5110700097-5	SILLA GIRATORIA	\$620.00
5110700097-6	SILLA GIRATORIA	\$1,199.00
5110700097-7	SILLA GIRATORIA	\$1,044.00
5110700097-9	SILLA GIRATORIA	\$1,600.00
5110700101-2	SILLON	\$2,000.00
5110700101-3	SILLON	\$500.00
5110700101-5	SILLON	\$0.00
5110700101-7	SILLON	\$0.00
5110700101-8	SILLON	\$500.00
5110700101-9	SILLON	\$15,055.00
5110700111-2	SILLA OPERATIVA	\$2,700.00
5110700112-1	ESQUINERO DE MADERA	\$150.00
5110700113-1	MUEBLE PARA COMPUTADORA	\$250.00
5110700113-2	MUEBLE PARA COMPUTADORA	\$770.00

MUNICIPIO DE AMATLÁN DE CAÑAS, NAYARIT

Relación de Bienes Muebles que Componen el Patrimonio Al 31/12/2023



Código	Descripción del Bien	Valor en Libros
5110700113-3	MUEBLE PARA COMPUTADORA	\$800.00
5130100136-2	MAQUINA DE ESCRIBIR ELECTRICA (PARA EXPOSICION)	\$1,000.00
5130100137-1	MAQUINA DE ESCRIBIR MECANICA (PARA EXPOSICION)	\$2,200.00
5130200048-1	TAMBOR (INSTRUMENTO MUSICAL)	\$300.00
5150300022-1	EQUIPO MULTIFUNCIONAL (IMPRIME, FAXEA, ESCANEA Y FOTOCOPIA)	\$35,000.00
5150300022-2	EQUIPO MULTIFUNCIONAL (IMPRIME, FAXEA, ESCANEA Y FOTOCOPIA)	\$3,200.00
5150300022-3	EQUIPO MULTIFUNCIONAL (IMPRIME, FAXEA, ESCANEA Y FOTOCOPIA)	\$3,700.00
5150300022-4	EQUIPO MULTIFUNCIONAL (IMPRIME, FAXEA, ESCANEA Y FOTOCOPIA)	\$11,124.40
5150300023-1	EQUIPO MULTIMEDIA (CD-ROM, TARJETA DE SONIDO Y BOCINAS)	\$120.00
5150300023-10	EQUIPO MULTIMEDIA (CD-ROM, TARJETA DE SONIDO Y BOCINAS)	\$18,000.00
5150300023-3	EQUIPO MULTIMEDIA (CD-ROM, TARJETA DE SONIDO Y BOCINAS)	\$200.00
5150300023-7	EQUIPO MULTIMEDIA (CD-ROM, TARJETA DE SONIDO Y BOCINAS)	\$800.00
5150300023-8	EQUIPO MULTIMEDIA (CD-ROM, TARJETA DE SONIDO Y BOCINAS)	\$14,000.00
5150300023-9	EQUIPO MULTIMEDIA (CD-ROM, TARJETA DE SONIDO Y BOCINAS)	\$18,000.00
5150300029-1	IMPRESORA	\$800.00
5150300029-10	IMPRESORA	\$2,399.00
5150300029-11	IMPRESORA	\$4,357.00
5150300029-12	IMPRESORA	\$899.00
5150300029-13	IMPRESORA	\$2,790.00
5150300029-15	IMPRESORA	\$1.00
5150300029-16	IMPRESORA	\$0.00
5150300029-17	IMPRESORA	\$2,230.00
5150300029-19	IMPRESORA	\$2,340.00
5150300029-2	IMPRESORA	\$2,776.00
5150300029-22	IMPRESORA	\$650.00





MUNICIPIO DE AMATLÁN DE CAÑAS, NAYARIT

Relación de Bienes Muebles que Componen el Patrimonio

Al 31/12/2023




Código	Descripción del Bien	Valor en Libros
5150300029-23	IMPRESORA	\$1,699.01
5150300029-24	IMPRESORA	\$5,999.00
5150300029-26	IMPRESORA	\$21,833.93
5150300029-28	IMPRESORA	\$6,935.43
5150300029-29	IMPRESORA	\$2,827.61
5150300029-3	IMPRESORA	\$3,300.00
5150300029-30	IMPRESORA	\$2,827.61
5150300029-33	IMPRESORA	\$3,800.00
5150300029-34	IMPRESORA	\$5,084.33
5150300029-35	IMPRESORA	\$5,329.00
5150300029-4	IMPRESORA	\$2,600.00
5150300029-5	IMPRESORA	\$1,612.40
5150300029-6	IMPRESORA	\$1,612.40
5150300029-7	IMPRESORA	\$1,430.00
5150300029-8	IMPRESORA	\$8,311.40
5150300029-9	IMPRESORA	\$4,357.00
5150300036-1	IMPRESORA LASSER	\$7,192.00
5150300054-3	MICRO-COMPUTADORA	\$6,675.95
5150300055-10	MICROCOMPUTADORA PORTATIL	\$13,999.00
5150300055-4	LAPTOP LENOVO 320-141IKBN	\$9,498.65
5150300055-5	MICROCOMPUTADORA PORTATIL	\$20,489.00
5150300055-6	MICROCOMPUTADORA PORTATIL	\$19,780.15
5150300055-8	MICROCOMPUTADORA PORTATIL	\$24,518.92
5150300055-9	MICROCOMPUTADORA PORTATIL	\$2,500.00
5150300056-1	MINICOMPUTADORA	\$14,999.00

MUNICIPIO DE AMATLÁN DE CAÑAS, NAYARIT
Relación de Bienes Muebles que Componen el Patrimonio
Al 31/12/2023



Código	Descripción del Bien	Valor en Libros
5150300056-2	MINICOMPUTADORA	\$14,999.00
5150300058-10	MONITOR	\$2,799.00
5150300058-11	MONITOR	\$2,500.00
5150300058-12	MONITOR	\$1,500.00
5150300058-13	MONITOR	\$1,500.00
5150300058-15	MONITOR	\$2,000.00
5150300058-16	MONITOR	\$3,600.00
5150300058-18	MONITOR	\$4,850.00
5150300058-2	MONITOR	\$2,500.00
5150300058-20	MONITOR	\$3,200.00
5150300058-22	MONITOR	\$3,400.00
5150300058-23	MONITOR	\$10,700.00
5150300058-25	MONITOR	\$6,500.00
5150300058-3	MONITOR	\$12,300.00
5150300058-5	MONITOR	\$2,000.00
5150300058-6	MONITOR	\$2,000.00
5150300058-7	MONITOR	\$4,000.00
5150300058-8	MONITOR	\$2,099.00
5150300060-2	NO-BREAK	\$1,240.00
5150300060-3	NO-BREAK	\$2,245.00
5150300060-8	NO-BREAK	\$1,400.00
5150300066-1	RUTEADOR UNIFI D/4 PUERTOS GIGABIT ETHERNET	\$16,176.04
5150300066-2	RUTEADOR CLOUD CORE ROUTER 12 PUERTOS GIGABIT ETHERNET LCD 16 NUCLEOS	\$30,832.15
5150300074-1	SWITCH PARA REDES (EQUIPO DE CONECTIVIDAD)	\$10,733.19
5150300078-1	TARJETA SYSTEM BOARD O MOTHER BOARD (TARJETA MADRE)	\$1,298.99





MUNICIPIO DE AMATLÁN DE CAÑAS, NAYARIT
Relación de Bienes Muebles que Componen el Patrimonio
Al 31/12/2023



Código	Descripción del Bien	Valor en Libros
5150300082-10	UNIDAD CENTRAL DE PROCESO (CPU)	\$2,200.00
5150300082-11	UNIDAD CENTRAL DE PROCESO (CPU)	\$10,652.00
5150300082-12	UNIDAD CENTRAL DE PROCESO (CPU)	\$12,400.00
5150300082-13	UNIDAD CENTRAL DE PROCESO (CPU)	\$4,500.00
5150300082-14	UNIDAD CENTRAL DE PROCESO (CPU)	\$2,400.00
5150300082-15	UNIDAD CENTRAL DE PROCESO (CPU)	\$3,900.00
5150300082-16	UNIDAD CENTRAL DE PROCESO (CPU)	\$4,600.00
5150300082-19	UNIDAD CENTRAL DE PROCESO (CPU)	\$7,159.00
5150300082-2	UNIDAD CENTRAL DE PROCESO (CPU)	\$4,860.00
5150300082-20	UNIDAD CENTRAL DE PROCESO (CPU)	\$44,637.00
5150300082-22	UNIDAD CENTRAL DE PROCESO (CPU)	\$4,850.00
5150300082-24	UNIDAD CENTRAL DE PROCESO (CPU)	\$4,600.00
5150300082-26	UNIDAD CENTRAL DE PROCESO (CPU)	\$10,652.00
5150300082-28	UNIDAD CENTRAL DE PROCESO (CPU)	\$16,000.00
5150300082-3	UNIDAD CENTRAL DE PROCESO (CPU)	\$4,300.00
5150300082-5	UNIDAD CENTRAL DE PROCESO (CPU)	\$12,400.00
5150300082-6	UNIDAD CENTRAL DE PROCESO (CPU)	\$16,363.00
5150300082-7	UNIDAD CENTRAL DE PROCESO (CPU)	\$5,999.00
5150300082-8	UNIDAD CENTRAL DE PROCESO (CPU)	\$5,999.00
5150300082-9	UNIDAD CENTRAL DE PROCESO (CPU)	\$3,500.00
5150300084-1	UNIDAD DE ALMACENAMIENTO	\$2,921.01
5150300094-1	VIDEO-PROYECTOR MULTIMEDIA (CAÑON)	\$7,299.00
5150300095-1	ROUTER VPN	\$2,762.51
5150300096-1	MANHATTAN MINI SWITCH	\$4,164.40
5190100006-4	FOTOCOPIADORA	\$38,500.00


[Handwritten signatures in blue ink]

MUNICIPIO DE AMATLÁN DE CAÑAS, NAYARIT

Relación de Bienes Muebles que Componen el Patrimonio
Al 31/12/2023



Código	Descripción del Bien	Valor en Libros
5190100006-5	FOTOCOPIADORA	\$43,846.84
5190100006-6	FOTOCOPIADORA	\$13,108.00
5190100006-7	FOTOCOPIADORA	\$13,108.00
5190100022-11	TELEVISION	\$7,799.00
5190300009-1	EQUIPO CONTRA INCENDIO	\$1,500.00
5190300009-3	EQUIPO CONTRA INCENDIO	\$600.00
5190300009-4	EQUIPO CONTRA INCENDIO	\$1,000.00
5190300009-5	EQUIPO CONTRA INCENDIO	\$800.00
5190300009-6	EQUIPO CONTRA INCENDIO	\$800.00
5190300009-7	EQUIPO CONTRA INCENDIO	\$0.00
5190800020-1	BARGUEÑO (MUEBLE)	\$600.00
5190800020-2	BARGUEÑO (MUEBLE)	\$600.00
5190800032-1	CAFETERA	\$100.00
5190800032-2	CAFETERA	\$1,000.00
5190800032-3	CAFETERA	\$700.00
5190800033-1	CAJA DE RED SUPERFICIAL METALICA PARA RESGUARDO	\$5,568.00
5190800034-2	CAJA FUERTE	\$12,000.00
5190800038-1	CAMA MADERA O METAL	\$2,030.00
5190800038-2	CAMA MADERA O METAL	\$2,030.00
5190800038-3	CAMA MADERA O METAL	\$2,030.00
5190800038-4	CAMA MADERA O METAL	\$2,030.00
5190800049-5	COLCHON (BOX-SPRING)	\$1,026.00
5190800049-6	COLCHON (BOX-SPRING)	\$1,026.00
5190800049-7	COLCHON (BOX-SPRING)	\$1,026.00
5190800049-8	COLCHON (BOX-SPRING)	\$1,026.00





MUNICIPIO DE AMATLÁN DE CAÑAS, NAYARIT

Relación de Bienes Muebles que Componen el Patrimonio

Al 31/12/2023




Código	Descripción del Bien	Valor en Libros
5190800063-2	ENFRIADOR Y CALENTADOR AGUA (PARA OFICINA)	\$1,899.00
5190800063-3	ENFRIADOR Y CALENTADOR AGUA (PARA OFICINA)	\$0.00
5190800063-4	ENFRIADOR Y CALENTADOR AGUA (PARA OFICINA)	\$2,000.00
5190800063-5	ENFRIADOR Y CALENTADOR AGUA (PARA OFICINA)	\$750.00
5190800063-6	ENFRIADOR Y CALENTADOR AGUA (PARA OFICINA)	\$200.00
5190800064-1	ENFRIADOR Y CALENTADOR DE AGUA	\$4,399.00
5190800064-2	ENFRIADOR Y CALENTADOR DE AGUA	\$2,790.00
5190800071-1	ESTUFA COCINA (GAS O ELECTRICA)	\$200.00
5190800071-2	ESTUFA COCINA (GAS O ELECTRICA)	\$450.00
5190800082-1	HORNO DE MICROONDAS	\$300.00
5190800099-1	MAQUINA CONTAR BILLETES	\$4,500.00
5190800146-4	REFRIGERADOR (COCINA)	\$5,418.00
5190800146-5	REFRIGERADOR (COCINA)	\$1,000.00
5190800146-6	REFRIGERADOR (COCINA)	\$0.00
5190800162-1	TANQUE GAS (ESTACIONARIO)	\$500.00
5190800173-10	VENTILADOR	\$200.00
5190800173-11	VENTILADOR	\$300.00
5190800173-12	VENTILADOR	\$1,002.00
5190800173-13	VENTILADOR	\$1,002.00
5190800173-15	VENTILADOR	\$900.00
5190800173-4	VENTILADOR	\$1,300.00
5190800173-5	VENTILADOR	\$680.00
5190800173-6	VENTILADOR	\$700.00
5190800173-7	VENTILADOR	\$1,200.00
5190800173-9	VENTILADOR	\$777.00

MUNICIPIO DE AMATLÁN DE CAÑAS, NAYARIT
Relación de Bienes Muebles que Componen el Patrimonio
Al 31/12/2023



Código	Descripción del Bien	Valor en Libros
5210100006-1	CONSOLA	\$10,000.00
5210100008-1	MICROFONO	\$700.00
5210100008-2	MICROFONO	\$3,799.77
5210100012-1	MONITOR	\$3,200.00
5210100012-2	MONITOR	\$4,300.00
5210100012-3	MONITOR	\$1,800.00
5210100012-4	MONITOR	\$250.00
5210100012-5	MONITOR	\$2,269.00
5210100012-6	MONITOR	\$2,000.00
5210100012-7	MONITOR	\$2,000.00
5210100012-8	MONITOR	\$2,000.00
5210100033-1	TRIPIE PARA BOCINA	\$500.00
5210100033-2	TRIPIE PARA BOCINA	\$500.00
5210100033-3	TRIPIE PARA BOCINA	\$500.00
5210100033-4	TRIPIE PARA BOCINA	\$500.00
5210100033-5	TRIPIE PARA BOCINA	\$500.00
5210100033-6	TRIPIE PARA BOCINA	\$500.00
5210100033-7	TRIPIE PARA BOCINA	\$500.00
5210100033-8	TRIPIE PARA BOCINA	\$500.00
5220100013-1	CARPA PROFESIONAL DE LONA PLASTIFICADA (INCLUYE EQUIPO COMPLETO)	\$13,050.00
5220100013-2	CARPA PROFESIONAL DE LONA PLASTIFICADA (INCLUYE EQUIPO COMPLETO)	\$13,050.00
5220100013-3	CARPA PROFESIONAL DE LONA PLASTIFICADA (INCLUYE EQUIPO COMPLETO)	\$13,050.00
5220100013-4	CARPA PROFESIONAL DE LONA PLASTIFICADA (INCLUYE EQUIPO COMPLETO)	\$13,050.00
5220100020-1	CORNETA	\$50.00
5230100021-1	CAMARA FOTOGRAFICA	\$8,000.00






MUNICIPIO DE AMATLÁN DE CAÑAS, NAYARIT

Relación de Bienes Muebles que Componen el Patrimonio

Al 31/12/2023



Código	Descripción del Bien	Valor en Libros
5230100021-2	CAMARA FOTOGRAFICA	\$24,799.00
5230100021-3	CAMARA FOTOGRAFICA	\$1,000.00
5230100037-1	FLASH ELECTRONICO	\$3,799.00
5290100004-1	BOCINA	\$1,500.00
5290100004-2	BOCINA	\$2,000.00
5290100022-1	TRIPLE CAMARA FOTOGRAFICA	\$1,200.00
5290100022-2	TRIPLE CAMARA FOTOGRAFICA	\$1,200.00
5310200106-1	EQUIPO OXIGENO TERAPIA	\$37,000.00
5310200106-2	EQUIPO OXIGENO TERAPIA	\$37,000.00
5310200106-3	EQUIPO OXIGENO TERAPIA	\$34,800.00
5310200106-4	EQUIPO OXIGENO TERAPIA	\$34,800.00
5320100013-1	CAMILLA MARINA	\$200.00
5320200164-1	MASCARILLA OXIGENO	\$700.00
5410100001-1	AMBULANCIA	\$40,000.00
5410100001-3	AMBULANCIA	\$0.00
5410100004-1	AUTOMOVIL SEDAN	\$175,400.00
5410100004-2	AUTOMOVIL SEDAN	\$203,500.00
5410100020-1	CAMION RECOLECTOR DE BASURA	\$130,000.00
5410100020-2	CAMION RECOLECTOR DE BASURA	\$180,000.00
5410100024-1	CAMION TANQUE (PIPA)	\$83,000.00
5410100026-1	CAMION VOLTEO	\$90,000.00
5410100026-2	CAMION VOLTEO	\$140,000.00
5410100027-1	CAMIONETA (GUAYIN, PANEL, ESTACAS-REDILAS)	\$90,000.00
5410100027-3	CAMIONETA (GUAYIN, PANEL, ESTACAS-REDILAS)	\$474,900.00
5410100027-4	CAMIONETA (GUAYIN, PANEL, ESTACAS-REDILAS)	\$326,198.15



MUNICIPIO DE AMATLÁN DE CAÑAS, NAYARIT
Relación de Bienes Muebles que Componen el Patrimonio
Al 31/12/2023



Código	Descripción del Bien	Valor en Libros
5410100027-5	CAMIONETA (GUAYIN, PANEL, ESTACAS-REDILAS)	\$326,198.15
5410100048-1	CAMIONETA PICKUP	\$23,000.00
5410100048-13	CAMIONETA PICKUP	\$0.00
5410100048-2	CAMIONETA PICKUP	\$35,000.00
5410100048-3	CAMIONETA PICKUP	\$28,000.00
5410100049-1	AUTOBUS	\$120,000.00
5410100049-2	AUTOBUS	\$60,000.00
5410100049-3	AUTOBUS	\$0.00
5410100050-1	AUTOMOVIL	\$20,000.00
5410100050-2	AUTOMOVIL	\$28,000.00
5410100051-1	TRIMOTO	\$12,000.00
5420100022-1	REMOLQUE REDILAS	\$3,000.00
5420100029-1	CAMIONETA CHASIS LARGA	\$43,000.00
5420100030-1	CAMIONETA ESTAQUITA	\$43,000.00
5510100004-1	TOLETE (PR24)	\$50.00
5510100004-10	TOLETE (PR24)	\$50.00
5510100004-11	TOLETE (PR24)	\$50.00
5510100004-12	TOLETE (PR24)	\$50.00
5510100004-13	TOLETE (PR24)	\$50.00
5510100004-14	TOLETE (PR24)	\$50.00
5510100004-15	TOLETE (PR24)	\$50.00
5510100004-16	TOLETE (PR24)	\$50.00
5510100004-17	TOLETE (PR24)	\$0.00
5510100004-18	TOLETE (PR24)	\$50.00
5510100004-19	TOLETE (PR24)	\$50.00





MUNICIPIO DE AMATLÁN DE CAÑAS, NAYARIT
Relación de Bienes Muebles que Componen el Patrimonio
Al 31/12/2023



Código	Descripción del Bien	Valor en Libros
5510100004-2	TOLETE (PR24)	\$50.00
5510100004-20	TOLETE (PR24)	\$50.00
5510100004-21	TOLETE (PR24)	\$50.00
5510100004-3	TOLETE (PR24)	\$50.00
5510100004-4	TOLETE (PR24)	\$50.00
5510100004-5	TOLETE (PR24)	\$50.00
5510100004-6	TOLETE (PR24)	\$50.00
5510100004-7	TOLETE (PR24)	\$50.00
5510100004-8	TOLETE (PR24)	\$50.00
5510100004-9	TOLETE (PR24)	\$50.00
5510200007-1	CARABINA	\$50.00
5510200007-2	CARABINA	\$30,000.00
5510200007-3	CARABINA	\$30,000.00
5510200016-2	FUSIL	\$30,000.00
5510200016-3	FUSIL	\$0.00
5510200016-4	FUSIL	\$0.00
5510200016-5	FUSIL	\$0.00
5510200016-6	FUSIL	\$0.00
5510200016-8	FUSIL	\$0.00
5510200027-2	PISTOLA (DIVERSOS TIPOS Y CALIBRES)	\$0.00
5510200027-9	PISTOLA (DIVERSOS TIPOS Y CALIBRES)	\$0.00
5610200059-1	DESBROZADORA	\$0.00
5610200059-2	DESBROZADORA	\$3,220.00
5610200059-3	DESBROZADORA	\$3,220.00
5610200060-1	PODADORA	\$10,500.00
		\$4,660.00

(Handwritten signatures and marks)



MUNICIPIO DE AMATLÁN DE CAÑAS, NAYARIT

Relación de Bienes Muebles que Componen el Patrimonio

Al 31/12/2023




Código	Descripción del Bien	Valor en Libros
5620600026-1	BOMBA ACCION DIRECTA	\$1,440.00
5620600026-2	BOMBA ACCION DIRECTA	\$0.00
5620600026-3	BOMBA ACCION DIRECTA	\$1.00
5620600029-1	BOMBA CENTRIFUGA	\$2,755.00
5620600036-1	BOMBA HIDRAULICA	\$9,860.00
5620600060-1	CAJA CONTENEDOR (MOVIL)	\$1,000.00
5620600152-1	EQUIPO CIRCULADOR AGUA	\$600.00
5620600163-1	EQUIPO PARA AIRE ACONDICIONADO	\$5,000.00
5630100001-1	APARATO GPS PARA MEDIR DISTANCIAS GEODESICAS	\$4,999.00
5630200011-1	APLANADORA COMPACTACION	\$30,160.00
5630200036-1	CRIBA	\$82,360.00
5630200088-1	PALA MECANICA	\$500.00
5630200111-1	RETROEXCAVADORA	\$12,000.00
5630200111-2	RETROEXCAVADORA	\$2,445,000.00
5630200112-1	REVOLVEDORAS PARA MEZCLA DE CONCRETO	\$18,900.00
5630200112-2	REVOLVEDORAS PARA MEZCLA DE CONCRETO	\$23,800.00
5630200112-3	REVOLVEDORAS PARA MEZCLA DE CONCRETO	\$23,800.00
5630200136-2	ESCALERA DE EXTENSIÓN	\$5,356.00
5630200136-3	ESCALERA DE EXTENSIÓN	\$700.00
5630200137-1	ESCALERA CONVER TIPO TIJERA	\$3,400.00
5630200137-2	ESCALERA CONVER TIPO TIJERA	\$3,400.00
5630200138-1	HIDROLAVADORA	\$15,500.00
5630200139-1	APISONADOR BAILARINA	\$45,180.00
5630200139-2	APISONADOR BAILARINA	\$41,500.00
5640100001-1	SISTEMAS DE AIRE ACONDICIONADO, CALEFACCIÓN Y DE REFRIGERACIÓN INDUSTRIAL Y COMERCIAL	\$14,000.01


MUNICIPIO DE AMATLÁN DE CAÑAS, NAYARIT

Relación de Bienes Muebles que Componen el Patrimonio

Al 31/12/2023



Código	Descripción del Bien	Valor en Libros
5640100001-10	SISTEMAS DE AIRE ACONDICIONADO, CALEFACCIÓN Y DE REFRIGERACIÓN INDUSTRIAL Y COMERCIAL	\$17,637.50
5640100001-11	SISTEMAS DE AIRE ACONDICIONADO, CALEFACCIÓN Y DE REFRIGERACIÓN INDUSTRIAL Y COMERCIAL	\$17,637.50
5640100001-12	SISTEMAS DE AIRE ACONDICIONADO, CALEFACCIÓN Y DE REFRIGERACIÓN INDUSTRIAL Y COMERCIAL	\$17,637.50
5640100001-13	SISTEMAS DE AIRE ACONDICIONADO, CALEFACCIÓN Y DE REFRIGERACIÓN INDUSTRIAL Y COMERCIAL	\$17,637.50
5640100001-2	SISTEMAS DE AIRE ACONDICIONADO, CALEFACCIÓN Y DE REFRIGERACIÓN INDUSTRIAL Y COMERCIAL	\$6,149.00
5640100001-3	SISTEMAS DE AIRE ACONDICIONADO, CALEFACCIÓN Y DE REFRIGERACIÓN INDUSTRIAL Y COMERCIAL	\$19,372.00
5640100001-9	SISTEMAS DE AIRE ACONDICIONADO, CALEFACCIÓN Y DE REFRIGERACIÓN INDUSTRIAL Y COMERCIAL	\$0.00
5650100010-1	REPETIDOR DE RADIO	\$20,000.00
5650100010-2	REPETIDOR KENWOOD ANALOGO DE 136-170 MHZ	\$98,516.02
5650200012-1	AMPLIFICADOR DE SONIDO	\$300.00
5650200031-3	ANTENA	\$813,976.41
5650200046-1	BASE PARA TORRE DE 30 CM STZ 30 PARA MODULO SOLAR	\$2,088.00
5650200046-2	BASE PARA TORRE DE 30 CM STZ 30 PARA MODULO SOLAR	\$2,088.00
5650200046-3	BASE PARA TORRE DE 30 CM STZ 30 PARA MODULO SOLAR	\$2,088.00
5650200057-1	CONMUTADOR DE TRANSFERENCIA (CONEXTA ANTENAS Y EMITE SEÑAL)	\$1,100.00
5650200057-2	CONMUTADOR DE TRANSFERENCIA (CONEXTA ANTENAS Y EMITE SEÑAL)	\$12,000.00
5650200115-1	MEZCLADORA	\$5,000.00
5650200115-2	MEZCLADORA	\$4,500.00
5650200122-1	MODULO SOLAR DE 150 WATTS A 12 V	\$4,176.00
5650200122-2	MODULO SOLAR DE 150 WATTS A 12 V	\$4,176.00
5650200122-3	MODULO SOLAR DE 150 WATTS A 12 V	\$4,176.00
5650200138-1	RADIO CONTROL SONIDO	\$4,500.00
5650200138-10	RADIO MARCA KEENWOOD	\$9,000.00
5650200138-11	RADIO MARCA KEENWOOD	\$9,000.00
5650200138-12	RADIO MARCA KEENWOOD	\$9,000.00



MUNICIPIO DE AMATLÁN DE CAÑAS, NAYARIT
Relación de Bienes Muebles que Componen el Patrimonio
Al 31/12/2023



Código	Descripción del Bien	Valor en Libros
5650200138-13	RADIO MARCA KEENWOOD	\$9,000.00
5650200138-2	RADIO CONTROL SONIDO	\$500.00
5650200138-3	RADIO CONTROL SONIDO	\$500.00
5650200138-4	RADIO MARCA KEENWOOD	\$9,000.00
5650200138-5	RADIO MARCA KEENWOOD	\$9,000.00
5650200138-6	RADIO MARCA KEENWOOD	\$9,000.00
5650200138-7	RADIO MARCA KEENWOOD	\$9,000.00
5650200138-8	RADIO MARCA KEENWOOD	\$9,000.00
5650200138-9	RADIO MARCA KEENWOOD	\$9,000.00
5650200144-3	RATON PARA EQUIPOS DE MONITOREO (MOUSE TRAK)	\$120.00
5650200152-1	REGULADOR/CONTROLADOR DE CARGA PARA MODULOS FOTOVOLTAICOS	\$261.56
5650200155-1	REPETIDOR TELEFONICO	\$6,579.52
5650200176-1	TELEFONO CELULAR	\$0.00
5650200176-2	TELEFONO CELULAR	\$0.00
5650200177-10	TELEFONO FIJO SATELITAL	\$280.00
5650200177-11	TELEFONO FIJO SATELITAL	\$200.00
5650200177-12	TELEFONO FIJO SATELITAL	\$100.00
5650200177-13	TELEFONO FIJO SATELITAL	\$100.00
5650200177-14	TELEFONO FIJO SATELITAL	\$0.00
5650200177-2	TELEFONO FIJO SATELITAL	\$600.00
5650200177-3	TELEFONO FIJO SATELITAL	\$100.00
5650200177-4	TELEFONO FIJO SATELITAL	\$280.00
5650200177-5	TELEFONO FIJO SATELITAL	\$620.00
5650200177-7	TELEFONO FIJO SATELITAL	\$250.00
5650200177-8	TELEFONO FIJO SATELITAL	\$405.00

[Handwritten signature]

[Handwritten signature]



MUNICIPIO DE AMATLÁN DE CAÑAS, NAYARIT

Relación de Bienes Muebles que Componen el Patrimonio

Al 31/12/2023



Código	Descripción del Bien	Valor en Libros
5650200177-9	TELEFONO FIJO SATELITAL	\$300.00
5650200201-1	RADIO PORTATIL Y CARGADOR	\$3,500.00
5650200201-10	RADIO PORTATIL Y CARGADOR	\$300.00
5650200201-11	RADIO PORTATIL Y CARGADOR	\$300.00
5650200201-12	RADIO PORTATIL Y CARGADOR	\$300.00
5650200201-2	RADIO PORTATIL Y CARGADOR	\$3,500.00
5650200201-3	RADIO PORTATIL Y CARGADOR	\$3,500.00
5650200201-4	RADIO PORTATIL Y CARGADOR	\$3,500.00
5650200201-5	RADIO PORTATIL Y CARGADOR	\$3,500.00
5650200201-6	RADIO PORTATIL Y CARGADOR	\$3,500.00
5650200201-7	RADIO PORTATIL Y CARGADOR	\$3,500.00
5650200201-8	RADIO PORTATIL Y CARGADOR	\$3,500.00
5650200201-9	RADIO PORTATIL Y CARGADOR	\$300.00
5650200202-1	RADIO MARCA KENWOOD	\$9,000.00
5650200202-10	RADIO MARCA KENWOOD	\$9,000.00
5650200202-11	RADIO MARCA KENWOOD	\$9,000.00
5650200202-12	RADIO MARCA KENWOOD	\$9,000.00
5650200202-13	RADIO MARCA KENWOOD	\$9,000.00
5650200202-14	RADIO MARCA KENWOOD	\$9,000.00
5650200202-15	RADIO MARCA KENWOOD	\$9,000.00
5650200202-2	RADIO MARCA KENWOOD	\$9,000.00
5650200202-3	RADIO MARCA KENWOOD	\$9,000.00
5650200202-4	RADIO MARCA KENWOOD	\$9,000.00
5650200202-5	RADIO MARCA KENWOOD	\$9,000.00
5650200202-6	RADIO MARCA KENWOOD	\$9,000.00



MUNICIPIO DE AMATLÁN DE CAÑAS, NAYARIT
Relación de Bienes Muebles que Componen el Patrimonio
Al 31/12/2023



Código	Descripción del Bien	Valor en Libros
5650200202-7	RADIO MARCA KENWOOD	\$9,000.00
5650200202-8	RADIO MARCA KENWOOD	\$9,000.00
5650200202-9	RADIO MARCA KENWOOD	\$9,000.00
5660100057-1	INVERSOR DE CORRIENTE	\$1,500.00
5660400014-1	BATERIAS DE RESPALDO PARA CELDAS SOLARES LIBRE DE MANTENIMIENTO	\$4,408.00
5660400014-2	BATERIAS DE RESPALDO PARA CELDAS SOLARES LIBRE DE MANTENIMIENTO	\$4,408.00
5660400014-3	BATERIAS DE RESPALDO PARA CELDAS SOLARES LIBRE DE MANTENIMIENTO	\$4,408.00
5660400065-1	REFLECTOR LUZ AJUSTABLE	\$500.00
5660400065-2	REFLECTOR LUZ AJUSTABLE	\$500.00
5660400065-3	REFLECTOR LUZ AJUSTABLE	\$400.00
5660400065-4	REFLECTOR LUZ AJUSTABLE	\$400.00
5660400065-5	REFLECTOR LUZ AJUSTABLE	\$1,500.00
5660400065-6	REFLECTOR LUZ AJUSTABLE	\$1,500.00
5660400070-1	REFLECTOR LUZ INTENSA	\$4,582.29
5660400070-2	REFLECTOR LUZ INTENSA	\$4,582.29
5660400070-3	REFLECTOR LUZ INTENSA	\$4,582.29
5660400070-4	REFLECTOR LUZ INTENSA	\$4,582.29
5660400075-1	REGULADOR CORRIENTE, VOLTAJE Y DE TENSION	\$829.00
5660400075-10	REGULADOR CORRIENTE, VOLTAJE Y DE TENSION	\$1,400.00
5660400075-13	REGULADOR CORRIENTE, VOLTAJE Y DE TENSION	\$600.00
5660400075-14	REGULADOR CORRIENTE, VOLTAJE Y DE TENSION	\$200.00
5660400075-15	REGULADOR CORRIENTE, VOLTAJE Y DE TENSION	\$700.00
5660400075-16	REGULADOR CORRIENTE, VOLTAJE Y DE TENSION	\$700.00
5660400075-17	REGULADOR CORRIENTE, VOLTAJE Y DE TENSION	\$700.00
5660400075-18	REGULADOR CORRIENTE, VOLTAJE Y DE TENSION	\$240.00



MUNICIPIO DE AMATLÁN DE CAÑAS, NAYARIT
Relación de Bienes Muebles que Componen el Patrimonio
Al 31/12/2023



Código	Descripción del Bien	Valor en Libros
5660400075-19	REGULADOR CORRIENTE, VOLTAJE Y DE TENSION	\$200.00
5660400075-2	REGULADOR CORRIENTE, VOLTAJE Y DE TENSION	\$850.00
5660400075-20	CONTROLADOR DE CARGA Y DESCARGA	\$2,088.00
5660400075-21	CONTROLADOR DE CARGA Y DESCARGA	\$2,088.00
5660400075-3	REGULADOR CORRIENTE, VOLTAJE Y DE TENSION	\$1,739.00
5660400075-4	REGULADOR CORRIENTE, VOLTAJE Y DE TENSION	\$1,429.00
5660400075-6	REGULADOR CORRIENTE, VOLTAJE Y DE TENSION	\$2,400.00
5660400075-7	REGULADOR CORRIENTE, VOLTAJE Y DE TENSION	\$1,200.00
5660600013-1	SOLDADORA DE PERNO NELSON	\$8,689.01
5660600013-2	SOLDADORA DE PERNO NELSON	\$8,689.01
5670400019-1	CABEZAL DIVISOR (FABRICACION DE ENGRANES)	\$522.00
5670400025-1	CARRETILLA	\$300.00
5670400025-2	CARRETILLA	\$984.97
5670400025-3	CARRETILLA	\$680.00
5670400025-4	CARRETILLA	\$680.00
5670400025-5	CARRETILLA	\$800.00
5670400031-1	CORTADORA DE DISCO	\$27,880.60
5670400060-1	FRESA (HERRAMIENTA)	\$100.00
5670400060-10	FRESA (HERRAMIENTA)	\$200.00
5670400060-11	FRESA (HERRAMIENTA)	\$200.00
5670400060-12	FRESA (HERRAMIENTA)	\$200.00
5670400060-13	FRESA (HERRAMIENTA)	\$200.00
5670400060-14	FRESA (HERRAMIENTA)	\$200.00
5670400060-15	FRESA (HERRAMIENTA)	\$200.00
5670400060-16	FRESA (HERRAMIENTA)	\$200.00



MUNICIPIO DE AMATLÁN DE CAÑAS, NAYARIT
Relación de Bienes Muebles que Componen el Patrimonio
Al 31/12/2023



Código	Descripción del Bien	Valor en Libros
5670400060-17	FRESA (HERRAMIENTA)	\$200.00
5670400060-18	FRESA (HERRAMIENTA)	\$200.00
5670400060-19	FRESA (HERRAMIENTA)	\$200.00
5670400060-2	FRESA (HERRAMIENTA)	\$100.00
5670400060-20	FRESA (HERRAMIENTA)	\$200.00
5670400060-21	FRESA (HERRAMIENTA)	\$300.00
5670400060-22	FRESA (HERRAMIENTA)	\$300.00
5670400060-23	FRESA (HERRAMIENTA)	\$300.00
5670400060-24	FRESA (HERRAMIENTA)	\$300.00
5670400060-25	FRESA (HERRAMIENTA)	\$300.00
5670400060-26	FRESA (HERRAMIENTA)	\$300.00
5670400060-27	FRESA (HERRAMIENTA)	\$300.00
5670400060-28	FRESA (HERRAMIENTA)	\$300.00
5670400060-29	FRESA (HERRAMIENTA)	\$300.00
5670400060-3	FRESA (HERRAMIENTA)	\$100.00
5670400060-30	FRESA (HERRAMIENTA)	\$120.00
5670400060-31	FRESA (HERRAMIENTA)	\$120.00
5670400060-32	FRESA (HERRAMIENTA)	\$120.00
5670400060-33	FRESA (HERRAMIENTA)	\$50.00
5670400060-34	FRESA (HERRAMIENTA)	\$100.00
5670400060-35	FRESA (HERRAMIENTA)	\$100.00
5670400060-36	FRESA (HERRAMIENTA)	\$0.00
5670400060-37	FRESA (HERRAMIENTA)	\$0.00
5670400060-38	FRESA (HERRAMIENTA)	\$0.00
5670400060-39	FRESA (HERRAMIENTA)	\$0.00
5670400060-4	FRESA (HERRAMIENTA)	\$0.00
5670400060-40	FRESA (HERRAMIENTA)	\$100.00
5670400060-41	FRESA (HERRAMIENTA)	\$0.00
5670400060-42	FRESA (HERRAMIENTA)	\$0.00

MUNICIPIO DE AMATLÁN DE CAÑAS, NAYARIT
Relación de Bienes Muebles que Componen el Patrimonio
Al 31/12/2023



Código	Descripción del Bien	Valor en Libros
5670400060-43	FRESA (HERRAMIENTA)	\$0.00
5670400060-44	FRESA (HERRAMIENTA)	\$0.00
5670400060-45	FRESA (HERRAMIENTA)	\$0.00
5670400060-46	FRESA (HERRAMIENTA)	\$0.00
5670400060-47	FRESA (HERRAMIENTA)	\$0.00
5670400060-48	FRESA (HERRAMIENTA)	\$0.00
5670400060-49	FRESA (HERRAMIENTA)	\$0.00
5670400060-5	FRESA (HERRAMIENTA)	\$0.00
5670400060-6	FRESA (HERRAMIENTA)	\$100.00
5670400060-7	FRESA (HERRAMIENTA)	\$600.00
5670400060-8	FRESA (HERRAMIENTA)	\$500.00
5670400060-9	FRESA (HERRAMIENTA)	\$500.00
5670400089-1	MOTOSIERRA	\$200.00
5670400089-2	MOTOSIERRA	\$3,790.00
5670400089-3	MOTOSIERRA	\$4,408.00
5670400089-4	MOTOSIERRA MS310 ROLLOMATIC 25 3/8 RSC84	\$4,408.00
5670400089-5	MOTOSIERRA MS250 ROLLOMATIC 20 .325 RSC76	\$10,515.00
5690100099-1	ASPERSORA	\$5,385.00
5690100111-1	BAUMANOMETRO	\$2,050.00
5690100250-1	EQUIPO PRUEBA DUREZA DEL AGUA	\$1,000.00
5690100250-2	EQUIPO PRUEBA DUREZA DEL AGUA	\$2,500.00
5690100250-3	EQUIPO PRUEBA DUREZA DEL AGUA	\$500.00
5690100250-4	EQUIPO PRUEBA DUREZA DEL AGUA	\$30.00
5690100250-5	EQUIPO PRUEBA DUREZA DEL AGUA	\$30.00
5690100250-6	EQUIPO PRUEBA DUREZA DEL AGUA	\$30.00
5690100250-7	EQUIPO PRUEBA DUREZA DEL AGUA	\$30.00
5690100250-8	EQUIPO PRUEBA DUREZA DEL AGUA	\$30.00
5690100250-9	EQUIPO PRUEBA DUREZA DEL AGUA	\$30.00
5690100265-1	ESTADAL	\$30.00
		\$1,176.59



MUNICIPIO DE AMATLÁN DE CAÑAS, NAYARIT
 Relación de Bienes Muebles que Componen el Patrimonio

Al 31/12/2023



Código	Descripción del Bien	Valor en Libros
5690100495-1	REGULADOR OXIGENO	\$3,132.00
5690100495-2	REGULADOR OXIGENO	\$3,132.00
5690100495-3	REGULADOR OXIGENO	\$3,132.00
5690100495-4	REGULADOR OXIGENO	\$3,132.00
5770100001-1	ABEJAS	\$1,000.00
Número Total de Bienes: 613		Total de Valor Libros: \$8,486,710.75

LIC. JESUS RAFAEL SANDOVAL DIAZ
 PRESIDENTE MUNICIPAL



L.A. LEONARDO GARCIA GOMEZ
 TESORERO MUNICIPAL



C. MIRIAM AURORA VAZQUEZ GARCIA
 SINDICO MUNICIPAL





MUNICIPIO DE AMATLÁN DE CAÑAS, NAYARIT

Relación de Bienes Inmuebles que Componen el Patrimonio

Al 31/12/2023



Código	Descripción del Bien	Valor en Libros
0101000001-1	TERRENOS URBANOS	\$0.00
5810200001-1	TERRENO ZONA RURAL	\$220,000.00
5810200001-2	TERRENO ZONA RURAL	\$7,056,700.00
5830200003-1	BAÑOS PUBLICOS	\$532,300.00
5830200004-1	CASA DE LA CULTURA	\$1,044,000.00
5830200005-1	COORDINACION DE SALUD	\$2,265,000.00
5830200001-2	DIF	\$480,000.00
5830200001-1	DIF	\$932,000.00
5830200006-1	MERCADO MUNICIPAL	\$1.00
5830200002-1	PRESIDENCIA MUNICIPAL	\$4,290,200.00
5890100002-1	CANCHAS	\$987,000.00
5890100002-2	CANCHAS	\$1,776,400.00
5890100002-3	CANCHAS	\$691,100.00
5890100002-4	CANCHAS	\$1,000,400.00
5890100002-5	CANCHAS	\$943,500.00
5890100002-6	CANCHAS	\$1,039,900.00
5890100002-7	CANCHAS	\$1,179,600.00
5890100002-8	CANCHAS	\$2,037,100.00
5890100002-9	CANCHAS	\$6,080,500.00
5890100001-1	PLAZA	\$4,328,800.00
5890100001-2	PLAZA	\$1.00



MUNICIPIO DE AMATLÁN DE CAÑAS, NAYARIT

Relación de Bienes Inmuebles que Componen el Patrimonio

Al 31/12/2023



Código	Descripción del Bien	Valor en Libros
--------	----------------------	-----------------

Número Total de Bienes: 21

Total de Valor Libros:

\$36,884,502.00



Leonardo Garcia Gomez
 L.A. LEONARDO GARCIA GOMEZ
 TESORERO MUNICIPAL



Jesús Rafael Sandoval Díaz
 LIC. JESUS RAFAEL SANDOVAL DIAZ
 PRESIDENTE MUNICIPAL



C. Miriam Aurora Vazquez Garcia
 C. MIRIAM AURORA VAZQUEZ GARCIA
 SINDICO MUNICIPAL



AMATLÁN DE CAÑAS
GOBIERNO MUNICIPAL
H. AYUNTAMIENTO

MUNICIPIO DE AMATLÁN DE CAÑAS, NAYARIT

Relación de Activos Intangibles que Componen el Patrimonio

Al 31/12/2023



Código	Descripción del Bien	Valor en Libros
--------	----------------------	-----------------

Número Total de Bienes: 0

Total de Valor Libros:

\$0.00



AMATLÁN DE CAÑAS
NAYARIT
TESORERÍA
MUNICIPAL

L.A. Leonardo Garcia Gomez
L.A. LEONARDO GARCIA GOMEZ
TESORERO MUNICIPAL



AMATLÁN DE CAÑAS
NAYARIT
PRESIDENCIA

Lic. Jesus Rafael Sandoval Diaz
LIC. JESUS RAFAEL SANDOVAL DIAZ
PRESIDENTE MUNICIPAL



AMATLÁN DE CAÑAS
NAYARIT
SINDICATO MUNICIPAL
C. MIRIAM AURORA VAZQUEZ GARCIA
SINDICO MUNICIPAL




AMATLÁN DE CAÑAS
GOBIERNO MUNICIPAL
AL SERVICIO DE LA COMUNIDAD

Cuenta Pública 2022
MUNICIPIO DE AMATLÁN DE CAÑAS, NAYARIT
Relación de Cuentas Bancarias Productivas Específicas
Del 1 de Enero al 31 de Diciembre de 2023



Fondo, Programa o Convenio	Datos de la Cuenta Bancaria	
	Institución Bancaria	Número de Cuenta
PARTICIPACIONES FEDERALES	BBVA México	0197091524
FAISM	Banco Mercantil del Norte	1211807994
FORTAMUN-DF	Banco Mercantil del Norte	1211808272
PRODDER	Banco Mercantil del Norte	1210322191
RVUPE	Banco Mercantil del Norte	1218245652





 H. AYUNTAMIENTO CONSTITUCIONAL
 ESTADOS UNIDOS MEXICANOS
 AMATLÁN DE CAÑAS
 2021 NAYARIT 2024
PRESIDENCIA

LIC. JESUS RAFAEL SANDOVAL DIAZ
PRESIDENTE MUNICIPAL



AMATLÁN DE CAÑAS
 2021 NAYARIT 2024
TESORERÍA MUNICIPAL



L.A. LEONARDO GARCIA GOMEZ
TESORERO MUNICIPAL



H. AYUNTAMIENTO CONSTITUCIONAL
 ESTADOS UNIDOS MEXICANOS
 AMATLÁN DE CAÑAS
 2021 NAYARIT 2024
MUNICIPIO

C.MIRIAM AURORA VAZQUEZ GARCIA
SINDICO MUNICIPAL



Cuenta Pública 2022
 Relación de Esquemas Bursátiles y de Coberturas Financieras
 Al 31 de Diciembre de 2023
 (Pesos)





Ente Público: MUNICIPIO DE AMATLÁN DE CAÑAS, NAYARIT

NÚMERO	DESCRIPCIÓN	IMPORTE
	NO APLICA	
	SUMA TOTAL	0.00


 AMATLÁN DE CAÑAS
 NAYARIT
 2021 2024
TESORERÍA MUNICIPAL

 L.A. LEONARDO GARCÍA GÓMEZ
 TESORERO MUNICIPAL


 AMATLÁN DE CAÑAS
 NAYARIT
 2021 2024
PRESIDENCIA

 LIC. JESUS RAFAEL SANDOVAL DIAZ
 PRESIDENTE MUNICIPAL


 AMATLÁN DE CAÑAS
 NAYARIT
 2021 2024
SINDICO MUNICIPAL

 C. MIRIAM AURORA VAZQUEZ GARCIA
 SINDICO MUNICIPAL



Cuenta Pública 2022

MUNICIPIO DE AMATLÁN DE CAÑAS, NAYARIT
Información Adicional que dispongan otras Leyes
Del 1 de Enero al 31 de Diciembre de 2023



Información Adicional que dispongan otras Leyes		
NO APLICA		

H. III AYUNTAMIENTO CONSTITUCIONAL
ESTADOS UNIDOS MEXICANOS
AMATLÁN DE CAÑAS
2021 NAYARIT 2024
TESORERÍA MUNICIPAL

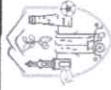
L. A. LEONARDO GARCIA GOMEZ
TESORERO MUNICIPAL

H. III AYUNTAMIENTO CONSTITUCIONAL
ESTADOS UNIDOS MEXICANOS
AMATLÁN DE CAÑAS
2021 NAYARIT 2024
PRESIDENCIA

LIC. JESUS RAFAEL SANDOVAL DIAZ
PRESIDENTE MUNICIPAL

H. III AYUNTAMIENTO CONSTITUCIONAL
ESTADOS UNIDOS MEXICANOS
AMATLÁN DE CAÑAS
2021 NAYARIT 2024
SINDICO MUNICIPAL

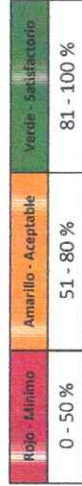
C. MIRIAM AURORA VAZQUEZ GARCIA
SINDICO MUNICIPAL



INDICADORES DE DESEMPEÑO

Eje:	1. Gobernabilidad
Objetivo general:	Consolidar un gobierno municipal caracterizado por su eficacia, honestidad y transparencia producto de una acción colaborativa que, con evidencia rinda cuentas en relación al cumplimiento de sus atribuciones y la adecuada atención y solución de los problemas públicos, en pleno respeto y garantía de los Derechos Humanos de la población.
Estrategia general:	Fortalecer la administración pública que mejoren la cohesión social en el municipio de Amatlán de cañas mediante la consolidación un gobierno municipal caracterizado por su eficacia, honestidad y transparencia producto de una acción colaborativa que, con evidencia rinda cuentas en relación al cumplimiento de sus atribuciones y la adecuada atención y solución de los problemas públicos, en pleno respeto y garantía de los Derechos Humanos de la población.

SEMAFORIZACION DE CUMPLIMIENTO:



NO PROGRAMA	DEPENDENCIA	NOMBRE DEL PROGRAMA	OBJETIVO DEL PROGRAMA	ESTRATEGIA DEL PROGRAMA	META	INDICADOR	META 2023	AVANCE %	
							DEL TRIMESTRE	ANUAL	
1.1	Gobernación, Transparencia y Comunicación	Gobierno Abierto.	Consolidar un gobierno abierto, respetuoso y garante de los Derechos Humanos que impulse la gobernabilidad municipal.	Gobierno municipal eficaz, honesto, transparente y garante de los Derechos Humanos.	Aumentar el porcentaje de habitantes de + 18 que perciben un municipio seguro.	Programa de transparencia	50	100.00	100.00
1.2	H. Ayuntamiento de Amatlán de Cañas	Servicio Público con Principios Óblicos con principios	Diseñar, establecer y consolidar la capacitación de los servidores públicos en cuestiones de derechos humanos, trato al público y capacitaciones en cada una de sus áreas	Servidores públicos con principios	Aumentar el porcentaje de población que percibe los servidores públicos capacitados para el puesto asignado	Programa de capacitación al servidor público	45.45	100	106.67
1.3	Contraloría, Gobernación y Tesorería.	Gobierno limpio	Diseñar, implementar y consolidar el sistema municipal anticorrupción conforme las disposiciones normati-vas en materia de responsabilidad de los servidores públicos municipales y en el marco del sistema estatal y nacional.	Fortalecer el sistema de control y evaluación del desempeño de la acción del gobierno municipal atendiendo a los principios y metodologías que establece la normatividad en la materia para el impulso de la transparencia y rendición de cuentas, y reducir la posible opacidad y discrecionalidad en la acción del gobierno municipal que incrementen los riesgos de corrupción	Aumentar el porcentaje de población que tiene confianza en el gobierno municipal	Proyecto de anticorrupción municipal	75.00	104.51	98.82
1.4	Contraloría, Sindicatura, Tesorería.	Gestión con resultados	Optimizar el uso de los recursos humanos, materiales, tecnológicos y financieros en el logro de los objetivos de la Administración.	Contribuir en la administración de los recursos humanos, materiales, contratación de servicios y obra pública, con la mayor transparencia, eficiencia y eficacia para el mejor funcionamiento del Ayuntamiento.	Alcanzar y mantener la puntuación porcentual en el barómetro de información presupuestal municipal	Gestiones para el mejoramiento de la administración pública municipal	60.00	95.44	96.67
1.6	Gobernación, Contraloría, IMPLAN	Municipio actualizado	Actualizar todos los manuales, reglamentos así como considerar la aprobación de nuevos elementos que coadyuven al mejoramiento de los aspectos legales del municipio de Amatlán de Cañas	Actualización de manuales, reglamentos, así como la creación de los mismos que contribuyan al mejoramiento del municipio en cuestiones legales.	Aumentar el porcentaje de reglamentos o manuales nuevos o actualizados del municipio.	Reglamentos actualizados o de nueva creación	33.33	0	100.00

NO PROGRAMA	DEPENDENCIA	NOMBRE DEL PROGRAMA	OBJETIVO DEL PROGRAMA	ESTRATEGIA DEL PROGRAMA	META	INDICADOR	META 2023	AVANCE %	
								DEL TRIMESTRE	ANUAL
1.7	Gobernación, Contraloría, IMPLAN	Mejores servidores públicos	Desarrollar un esquema de capacitación continua que nos permita contar con mano de obra capacitada en función de los requerimientos y la vocación municipal, así como garantizar un trato digno dentro de las instalaciones municipales.	Fomentar mejores condiciones laborales de las y los servidores públicos.	Aumentar al 80% las condiciones laborales y el 25% las capacitaciones.	Mejoras en las condiciones laborales	15.38	100.00	100.00



Acosta

LIC. JESUS ANDRES ACOSTA MARTINEZ.
 CONTRALOR MUNICIPAL MATLAN DE CAÑAS
 2021 NAYARIT
 CONTRALOR MUNICIPAL




INDICADORES DE DESEMPEÑO

Eje:	2. Seguridad
Objetivo general:	Consolidar un modelo de seguridad ciudadana que influya en salvaguardar la integridad personal, bienes e inseguridad existentes en el municipio de Amatlán de Cañas debido al incremento demográfico y los problemas socioeconómicos que aquejan en el territorio.
Estrategia general:	Recuperar los sectores más vulnerables a la inseguridad, mediante la organización de eventos que incentiven a la población a apropiarse de espacios públicos mediante el fortalecimiento de iniciativas de prevención de la violencia y el crimen por medio de la participación y organización ciudadana en conjunto con la Administración Municipal

SEMAFORIZACIÓN DE CUMPLIMIENTO:

Rojo - Mínimo	Amarillo - Aceptable	Verde - Satisfactorio
0 - 50 %	51 - 80 %	81 - 100 %

NO PROGRAMA	DEPENDENCIA	NOMBRE DEL PROGRAMA	OBJETIVO DEL PROGRAMA	ESTRATEGIA DEL PROGRAMA	META	INDICADOR	META 2023	AVANCE %	
								DEL TRIMESTRE	ANUAL
2.1	Contraloría, IMPLAN, Comunicación, Seguridad Pública y Protección civil.	Seguridad ciudadana y paz sostenible	Fortalecer la cohesión social consolidando un modelo de seguridad cívica y ciudadana para la prevención, vigilancia y atención a factores de riesgos	Desarrollo comunitario y entornos seguros.	Aumentar el 40% porcentaje de sitios seguros y 25% capacidades de los elementos policiales.	Mejoras en las capacidades de los elementos policiales.	69.57	75.00	95.21
2.2	H. Ayuntamiento de Amatlán de Cañas	Cultura de los derechos humanos	Fomentar la cultura de respeto a los derechos humanos, a través del desarrollo de acciones de capacitación dirigidas a los servidores públicos y a la sociedad civil de los habitantes de Amatlán de Cañas.	Programas y Capacitaciones de respeto a los derechos humanos para los servidores públicos.	Mejorar la calidad de la atención al ciudadano.	Programas para conocimiento de los derechos humanos en el sector gubernamental.	45.45	90.00	120.00
2.3	Jurídico, Secretaría, Sindicatura, Cabildo.	Justicia Prompta	Fortalecer la confianza de los Amatlenses hacia el gobierno, con mejores condiciones de comunicación, transparencia, rendición de cuentas y acceso a la información.	Promover un municipio más cercano a sus habitantes por medio de la transformación en temas de comunicación con la sociedad	Crear un programa para mejorar la solución de conflictos internos y de atención al público en general.	Programas de mecanismos de soluciones a conflictos	16.67	133.33	106.94
2.4	H. Ayuntamiento de Amatlán de Cañas	No discriminación	Promover la igualdad de género, la inclusión y la no discriminación respetando siempre a las personas.	Promover la cultura de la denuncia por cualquier tipo de violencia en contra de las personas vulnerables.	Aumentar a 8.5 el promedio de calificaciones otorgadas por los informantes a los servicios públicos básicos otorgados a las personas.	Programa para el mejoramiento de los derechos de las personas.	55.56	80	110.00


 LIC. JESUS ANDRES ACOSTA MARTINEZ
 2021
 CONTRALORÍA MUNICIPAL



INDICADORES DE DESEMPEÑO

Eje:	3. Sustentabilidad y Planeación
Objetivo general:	Plantear un proceso de planeación estratégica municipal, que nos ayude a resolver los problemas derivados de la falta de planeación y a su vez permita resolver las carencias sociales asegurando un medio ambiente protegido con visión a largo plazo, con el fin de evitar la arbitrariedad y la separación entre políticas públicas.
Estrategia general:	Ofrecer una perspectiva más equilibrada y transversal del crecimiento municipal ofreciendo servicios de calidad siempre basados en la conservación del medio ambiente y protección del ecosistema en Amatlán de Cañas.

SEMAFORIZACION DE CUMPLIMIENTO:



NO PROGRAMA	DEPENDENCIA	NOMBRE DEL PROGRAMA	OBJETIVO DEL PROGRAMA	ESTRATEGIA DEL PROGRAMA	META	INDICADOR	META 2023	AVANCE %	
								DEL TRIMESTRE	ANUAL
3.1	IMPLAN, Obras y Servicios Públicos y Protección Civil	Accesibilidad para todas las personas	Contar con una movilidad accesible e incluyente con esquemas de intermodalidad urbana, que favorezca al ordenamiento territorial	Asegurar el acceso de todas las personas a espacios públicos y privados mediante la urbanización inclusiva y sostenible.	Aumentar al 80% el porcentaje de accesibilidad en el sistema vial y espacios públicos.	Proyectos de mejora a los servicios básicos y de vivienda municipal	57.14	87.08	80.83
3.2	IMPLAN, Obras y Servicios Públicos, Secretarías.	Energías limpias municipales	Aprovechar de manera racional y sustentable los recursos naturales a favor de la mitigación y adaptación ante el cambio climático.	Promover el desarrollo de energías limpias en los hogares del municipio, impulsar el proyecto de Amatlán ecológico.	Incrementar la capacidad instalada en los sistemas de energías limpias en el municipio.	Proyectos para la implementación de energías limpias.	40.00	61.11	78.06
3.4	Obras y Servicios Públicos, IMPLAN, Gobernación y Comunicación	Reciclaje municipal	Crear un modelo para la gestión y el manejo integral de los residuos sólidos, desde su recolección hasta su disposición final.	Fomentar la reducción, reciclaje y reutilización de desechos urbanos, industriales y agropecuarios, así como mejorar su gestión.	Reducir Toneladas de residuos sólidos domiciliarios recolectados y confinados en el relleno sanitario	Proyecto de mejora en la educación ambiental en todo el municipio	42.86	83.33	108.33
3.5	Desarrollo Rural y Ecología, IMPLAN	Regeneración del ecosistema	Regenerar paulatinamente las condiciones ecológicas del municipio a través del reforzamiento de los suelos de conservación, con programas de reforestación y apoyo a programas de agricultura urbana.	Procurar la protección y regeneración integral de los ecosistemas del municipio y velar por el estricto cumplimiento de las disposiciones legales en materia ambiental.	Aumentar al 45% las hectáreas reforestadas. Aumentar el porcentaje de reconversión de suelos.	Procurar la protección y regeneración integral de los ecosistemas del municipio y velar por el estricto cumplimiento de las disposiciones legales en materia ambiental.	6.25	50	50
3.8	Turismo y Cultura, IMPLAN	Recuperación de tradiciones	Incentivar procesos sociales referentes a la cultura municipal y fortalecer redes entre las personas, los creadores, los artistas, las comunidades y las instituciones para el fortalecimiento de la identidad y de la diversidad.	Gestión e implementación de programas para el fortalecimiento de las tradiciones y cultura patrimonial.	Aumentar a un 65% el mejoramiento de imagen urbana en los centros históricos.	Programa de cultura y recuperación de patrimonio.	31.82	85.71	69.50



Acosta

LIC. JESUS ANDRES ACOSTA MARTINEZ
CONTRALOR MUNICIPAL AMATLÁN DE CAÑAS
NAYARIT 2024
CONTRALORÍA MUNICIPAL




INDICADORES DE DESEMPEÑO

Eje:	4. Bienestar y Desarrollo Económico
Objetivo general:	Incrementar la productividad y promover el uso eficiente y responsable de los recursos para contribuir un crecimiento económico equilibrado que garantice un desarrollo igualitario, incluyente, sostenible a lo largo de todo el territorio de Amatlán de Cañas.
Estrategia general:	Generar condiciones para detonar el desarrollo de las empresas establecidas, el emprendimiento y la atracción de inversión compatible con las vocaciones productivas del municipio, facilitando la generación de sinergias entre los sectores social, público, privado y académico.

SEMAFORIZACION DE CUMPLIMIENTO:



NO PROGRAMA	DEPENDENCIA	NOMBRE DEL PROGRAMA	OBJETIVO DEL PROGRAMA	ESTRATEGIA DEL PROGRAMA	META	INDICADOR	META 2023	AVANCE %	
								DEL TRIMESTRE	ANUAL
4.1	Obras y Servicios Públicos Municipales.	Modernización de la infraestructura	Consolidar la infraestructura del estado para impulsar el desarrollo económico y la competitividad.	Modernizar, ampliar y dar mantenimiento a la infraestructura, para la comunicación con otro municipio	Aumentar el porcentaje de modernización de infraestructura en el municipio	Proyectos de modernización de servicios	85.71	98.16	90.61
4.3	Desarrollo rural y ecología, gobernación	Desarrollo Regional	Fortalecer y ampliar las actividades económicas, agrícolas, ganaderas, forestales, pesqueras, agroindustriales, a fin de contribuir en el mejoramiento de la calidad de vida de los habitantes del municipio.	Definir e impulsar una agenda de desarrollo regional a partir de las vocaciones productivas de cada región.	Aumentar la capacitación e investigación en el sector productivo del municipio.	Elaboración de agenda regional	16.67	100.00	99.22
4.4	Desarrollo Rural y Ecología, Gobernación, Turismo y cultura, IMPLAN, DIF Municipal y Comunicación.	Producción competitiva	Fortalecer un sistema socioeconómico en base en la cooperación solidaridad, autogestión y autonomía de los entes de la economía social, a través de nuevos emprendimientos sociales. Asimismo, articular a estos actores en las redes locales de producción circulación y consumo de bienes y servicios.	Incrementar la competitividad de los productores agrícolas de la entidad por medio de mejoras en su productividad y calidad.	Aumentar el porcentaje de unidades económicas instaladas en el municipio.	Programas agrícolas y de mejoras e el sector agropecuario	3.33	100.00	58.33

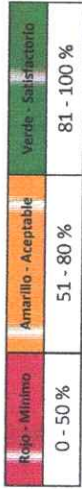


LIC. JESUS ANDRES ACOSTA MARTINEZ
CONTRALOR MUNICIPAL
AMATLÁN DE CAÑAS
NAYARIT 2024
CONTRALORÍA MUNICIPAL




Eje:	5. Municipio Solidario
Objetivo general:	Incrementar y mejorar la calidad de vida de los Amatlenses para lograr disminuir los índices de vulnerabilidad en el municipio, principalmente aquellos que fomentan la violencia y la desigualdad entre sus habitantes.
Estrategia general:	Generar una política pública basada en el bienestar, alineados a las políticas federales, con acciones en materia de salud, educación, fortalecimiento familiar, igualdad, empoderamiento juvenil, fomento deportivo a fin de mejorar las condiciones actuales del municipio de Amatlán de Cañas

SEMAFORIZACION DE CUMPLIMIENTO:



NO PROGRAMA	DEPENDENCIA	NOMBRE DEL PROGRAMA	OBJETIVO DEL PROGRAMA	ESTRATEGIA DEL PROGRAMA	META	INDICADOR	META 2023	AVANCE %	
								DEL TRIMESTRE	ANUAL
5.1	DIF Municipal, Jurídico, Sindicatura e IMPLAN y Registro Civil..	Atención ciudadana oportuna	Mejorar la atención y el servicio al ciudadano, facilitando información de trámites y servicios, con la finalidad de que exista participación de la sociedad para construir todos un Municipio con mejores servicios y más calidad.	Atender las necesidades de la ciudadanía por medio de estudios socioeconómicos reales.	Disminuir el porcentaje de población en pobreza. Disminuir el porcentaje de población que habita en polígonos de pobreza. Disminuir localidades rurales en rezago social.	Proyectos de mejoramiento en la calidad de vida de las personas en pobreza.	53.85	97	97
5.2	Obras públicas, OROMAFAS e IMPLAN	Vivienda digna	Contemplar acciones diversas de mejoramiento de vivienda, sujetándose a la disponibilidad financiera dando prioridad a las vertientes antes mencionadas, pudiéndose incluir trabajos de enjarres, terminación o reparación de muros, instalaciones eléctricas, entre otras	Mejorar las condiciones de la vivienda y servicios básicos para las familias.	Disminuir asentamientos irregulares al 30%. Conformar y consolidar la red de infraestructura verde a través de programas.	Proyectos de infraestructura social básica	37.50	100.00	85.83
5.4	Gobernación, DIF Municipal y Deportes	Salud para el bienestar	Garantizar una vida sana y promover el bienestar de todos a todas las edades.	Gestionar el mejoramiento de la infraestructura, equipamiento e insumos de salud.	Disminuir al 30% porcentaje de muertes por enfermedades crónico degenerativas, disminuir la tasa de mortalidad por suicidio, disminuir la fecundidad en adolescentes entre 15 y 19 años.	Proyectos de mejora de salud	20.59	97	111.00
5.5	Obras y servicios públicos, Deportes, IMPLAN	Amatlenses sanos	Garantizar dentro de la formación integral de los Amatlenses, condiciones de desarrollo físico e intelectual saludable a través de la recreación y esparcimiento.	Mejorar las condiciones de desarrollo recreativo municipal	Aumentar el porcentaje de cobertura geográfica de espacios públicos, aumentar a 50% porcentaje de espacios públicos en buen estado,	Proyectos para mejorar la calidad de servicios en cuestiones de	37.50	100	108.73



LIC. JESUS-ANDRES ACOSTA MARTINEZ
CONTRALOR MUNICIPAL

AMATLÁN DE CAÑAS
2021 NAYARIT 2024
CONTRALORIA MUNICIPAL



AMATLÁN DE CAÑAS
GOBIERNO MUNICIPAL
NAYARIT



Cuenta Pública 2023

MUNICIPIO DE AMATLÁN DE CAÑAS, NAYARIT

INCLUIR LA INFORMACIÓN RELATIVA AL CUMPLIMIENTO DE LOS CONVENIOS EN MATERIA DE DEUDA ESTATAL GARANTIZADA.

NO APLICA, NO SE CUENTA CON DEUDA ESTATAL GARANTIZADA



AMATLÁN DE CAÑAS
GOBIERNO MUNICIPAL
H. AYUNTAMIENTO



Cuenta Pública 2023

MUNICIPIO DE AMATLÁN DE CAÑAS, NAYARIT

TRATÁNDOSE DE LOS BALANCES PRESUPUESTARIOS DE RECURSOS DISPONIBLES NEGATIVOS, A QUE HACE REFERENCIA LA LEY DE DISCIPLINA FINANCIERA DE LAS ENTIDADES FEDERATIVAS Y LOS MUNICIPIOS, CONTENDRÁ EL AVANCE DE LAS ACCIONES TENDIENTES A RECUPERAR EL PRESUPUESTO SOSTENIBLE DE RECURSOS DISPONIBLES.

NO SE PRESENTAN ACCIONES TENDIENTES A RECUPERAR EL PRESUPUESTO SOSTENIBLE DE RECURSOS DISPONIBLES, DEBIDO A QUE NO SE CUENTA CON BALANCE PRESUPUESTARIO DE RECURSOS DISPONIBLES NEGATIVOS



AMATLÁN DE CAÑAS
GOBIERNO MUNICIPAL
N. XLII AYUNTAMIENTO



MUNICIPIO DE AMATLÁN DE CAÑAS, NAYARIT
CUENTA PÚBLICA 2023
DEL 01 DE ENERO AL 31 DE DICIEMBRE DE 2023

**ORGANISMO
OPERADOR
MUNICIPAL DE AGUA
POTABLE,
ALCANTARILLADO Y
SANEAMIENTO**



OROMAPAS

H. XLII AYUNTAMIENTO AMATLÁN DE CAÑAS

OFICIO: ORO24/0256

ASUNTO: Cuenta Pública 2023.

Amatlán de Cañas, Nayarit; 17 de abril del 2024

L.A.E. LEONARDO GARCÍA GÓMEZ
TESORERO MUNICIPAL DEL H. XLII AYUNTAMIENTO
DE AMATLÁN DE CAÑAS, NAYARIT
PRESENTE



En cumplimiento con lo establecido en los artículos 7, 23, último párrafo, 46, 47, 48, 52, 54 y 55 de la Ley General de Contabilidad Gubernamental; 31, apartado A y 36, fracciones I y III de la Ley de Fiscalización y Rendición de Cuentas del Estado de Nayarit; al Acuerdo por el que se Armoniza la Estructura de las Cuentas Públicas, a la Norma en Materia de Consolidación de Estados Financieros y demás Información Contable, a los Criterios para la Elaboración y Presentación Homogénea de la Información Financiera, y de los Formatos a que hace referencia la Ley de Disciplina Financiera de las Entidades Federativas y de los Municipios; me permito presentar la Cuenta Pública del Organismo Operador Municipal de Agua Potable, Alcantarillado y Saneamiento de Amatlán de Cañas; correspondiente al ejercicio fiscal 2023, que comprende el periodo del 01 de enero al 31 de diciembre del 2023, de conformidad a lo siguiente:

I) Información Contable

- a) Estado de Actividades
- b) Estado de Situación Financiera
- c) Estado de Variación en la Hacienda Pública
- d) Estado de Cambios en la Situación Financiera
- e) Estado de Flujos de Efectivo
- f) Informes Sobre Pasivos Contingentes
- g) Notas a los Estados Financieros
- h) Estado Analítico del Activo
- i) Estado Analítico de la Deuda y Otros Pasivos
- j) La información detallada de cada financiamiento u obligación contraída por los entes públicos, incluyendo como mínimo, el importe, tasa, plazo, comisiones y demás accesorios pactados.
- k) Conciliación Presupuestal de Egresos
- l) Conciliación Presupuestal de Ingresos

II) Información Presupuestaria

- a) Estado Analítico de Ingresos, del que se derivará la presentación en clasificación económica, por fuente de financiamiento y concepto, incluye los ingresos excedentes generados; de la siguiente manera:
 1. Por rubro de ingresos
 2. Por fuente de financiamiento
- b) Estado Analítico del Ejercicio del Presupuesto de Egresos del que se derivarán las siguientes clasificaciones



OROMAPAS

H. XLII AYUNTAMIENTO AMATLÁN DE CAÑAS

1. Clasificación por Objeto del Gasto (Capítulo y concepto)
 2. Clasificación Económica (Por tipo de gasto)
 3. Clasificación Administrativa
 4. Clasificación Funcional (Finalidad y Función)
- c) Endeudamiento Neto, financiamiento menos amortización, del que derivará la clasificación por su origen en interno y externo.
- d) Intereses de la Deuda
- e) Un flujo de fondos, que resuma todas las operaciones y las incidencias de la postura fiscal.
- f) En caso de aumento o creación de gasto al Presupuesto de Egresos, revelará la fuente de ingresos con lo que se haya pagado el nuevo gasto, distinguiendo el gasto etiquetado y no etiquetado.

III) Información Programática

- a) Gasto por Categoría Programática
- b) Programas y Proyectos de Inversión (Avance Obra Pública)
- c) Indicadores de Resultados (Indicadores Financieros)

IV) Informes de Estados Financieros para Consolidar

1. Estado de Situación Financiera
2. Estado de Actividades
3. Estado de Variación en la Hacienda Pública
4. Estado de Cambio en la Situación Financiera
5. Estado de Flujo de Efectivo

V) Formatos de la Ley de Disciplina Financiera

1. Formato 1: Estado de Situación Financiera Detallada. – LDF.
2. Formato 2: Informe Analítico de la Deuda Pública y Otros pasivos. LDF.
3. Formato 3: Informe Analítico de Obligaciones Diferentes de Financiamiento. LDF
4. Formato 4: Balance Presupuestario.
5. Formato 5: Estado Analítico de Ingresos Detallado
6. Formato 6: Estado Analítico del Ejercicio del Presupuesto de Egresos Detallado. LDF
 - 6a) - Clasificación por Objeto del Gasto
 - 6b) - Clasificación Administrativa
 - 6c) - Clasificación Funcional
 - 6d) - Clasificación de Servicios Personales por Categoría
7. Formato 8: Guía de cumplimiento de la Ley de Disciplina Financiera de las Entidades Federativas y Municipios.

VI) Anexos

1. Relación de bienes muebles que componen el patrimonio
2. Relación de bienes inmuebles que componen el patrimonio
3. Relación de activos intangibles que componen el patrimonio
4. Relación de cuentas bancarias productivas específicas en las que se depositaron los recursos federales transferidos, por cualquier concepto
5. Relación de Esquemas Bursátiles y de coberturas financieras
6. Información Adicional que dispongan otras leyes



OROMAPAS

H. XLII AYUNTAMIENTO AMATLÁN DE CAÑAS

7. El avance del cumplimiento de los programas con base en los indicadores aprobados en el Presupuesto de Egresos correspondiente
8. Incluir la información relativa al cumplimiento de los convenios en materia de Deuda Estatal Garantizada
9. Tratándose de los balances presupuestarios de recursos disponibles negativo, a que se refiere la Ley de Disciplina Financiera de las Entidades Federativas y los Municipios, contendrá el avance de acciones tendientes a recuperar el presupuesto sostenible de recursos disponibles

Se remite CD que contiene los archivos digitales en formato Excel, de los Estados Financieros para Consolidación.

Sin otro en particular quedo a sus órdenes, para cualquier duda o aclaración respecto a la información proporcionada.

ATENTAMENTE

Alfredo Ayón Durán
C. JOSÉ ALFREDO AYÓN DURÁN
DIRECTOR GENERAL DEL OROMAPAS



Copias: LIC. Jesús Andrés Acosta Martínez, Contralor Municipal del H. XLII Ayuntamiento de Amatlán de Cañas, Nayarit.
Archivo.



Cuenta Pública 2023
 ORGANISMO OPERADOR MUNICIPAL DE AGUA POTABLE, ALCANTARILLADO Y SANEAMIENTO DE AMATLAN DE CAÑAS, NAYARIT
 Estado de Actividades
 Del 1 de Enero al 31 de Diciembre de 2023
 (Cifras en Pesos)

Concepto	2023	2022
INGRESOS Y OTROS BENEFICIOS		
Ingresos de Gestión	2,120,447	2,188,487
Impuestos	0	0
Cuotas y Aportaciones de Seguridad Social	0	0
Contribuciones de Mejoras	0	0
Derechos	1,680,337	2,188,077
Productos	749	410
Aprovechamientos	439,362	0
Ingresos por Venta de Bienes y Prestación de Servicios	0	0
Participaciones, Aportaciones, Convenios, Incentivos Derivados de la Colaboración Fiscal, Fondos Distintos de Aportaciones, Transferencias, Asignaciones, Subsidios y Subvenciones, y Pensiones y Jubilaciones	1,587,810	1,589,040
Participaciones, Aportaciones, Convenios, Incentivos Derivados de la Colaboración Fiscal y Fondos Distintos de Aportaciones	0	0
Transferencias, Asignaciones, Subsidios y Subvenciones, y Pensiones y Jubilaciones	1,587,810	1,589,040
Otros Ingresos y Beneficios	0	0
Ingresos Financieros	0	0
Incremento por Variación de Inventarios	0	0
Disminución del Exceso de Estimaciones por Pérdida o Deterioro u Obsolescencia	0	0
Disminución del Exceso de Provisiones	0	0
Otros Ingresos y Beneficios Varios	0	0
Total de Ingresos y Otros Beneficios	3,708,257	3,777,526
GASTOS Y OTRAS PÉRDIDAS		
Gastos de Funcionamiento	3,249,466	3,036,895
Servicios Personales	983,814	890,872
Materiales y Suministros	784,582	688,437
Servicios Generales	1,481,070	1,457,586
Transferencias, Asignaciones, Subsidios y Otras Ayudas	0	0
Transferencias Internas y Asignaciones al Sector Público	0	0
Transferencias al Resto del Sector Público	0	0
Subsidios y Subvenciones	0	0
Ayudas Sociales	0	0
Pensiones y Jubilaciones	0	0
Transferencias a Fideicomisos, Mandatos y Contratos Análogos	0	0
Transferencias a la Seguridad Social	0	0
Donativos	0	0
Transferencias al Exterior	0	0
Participaciones y Aportaciones	0	0
Participaciones	0	0
Aportaciones	0	0
Convenios	0	0
Intereses, Comisiones y Otros Gastos de la Deuda Pública	0	0
Intereses de la Deuda Pública	0	0
Comisiones de la Deuda Pública	0	0
Gastos de la Deuda Pública	0	0
Costo por Coberturas	0	0
Apoyos Financieros	0	0
Otros Gastos y Pérdidas Extraordinarias	0	268,837
Estimaciones, Depreciaciones, Deterioros, Obsolescencia y Amortizaciones	0	0
Provisiones	0	0
Disminución de Inventarios	0	0
Otros Gastos	0	268,837
Inversión Pública	0	0
Inversión Pública no Capitalizable	0	0
Total de Gastos y Otras Pérdidas	3,249,466	3,305,732
Resultados del Ejercicio (Ahorro/Desahorro)	458,791	471,795

Bajo protesta de decir verdad declaramos que los Estados Financieros y sus notas, son razonablemente correctos y son responsabilidad del emisor.

Alfredo Ayón Durán
 C. JOSE ALFREDO AYON DURAN
 DIRECTOR

L.C. Tatiana Lizeth Lozano Frias
 L.C. TATIANA LIZETH LOZANO FRIAS
 CONTADOR

Cuenta Pública 2023
ORGANISMO OPERADOR MUNICIPAL DE AGUA POTABLE, ALCANTARILLADO Y SANEAMIENTO DE AMATLAN DE CAÑAS, NAYARIT
 Estado de Situación Financiera
 Al 31 de Diciembre de 2023
 (Cifras en Pesos)

Concepto	2023	2022	Concepto	2023	2022
ACTIVO			PASIVO		
Activo Circulante			Activo Circulante		
Efectivo y Equivalentes	90,302	109,103	Cuentas por Pagar a Corto Plazo	66,991	53,180
Derechos a Recibir Efectivo o Equivalentes	1,337,938	937,972	Documentos por Pagar a Corto Plazo	0	0
Derechos a Recibir Bienes o Servicios	0	0	Porción a Corto Plazo de la Deuda Pública a Largo Plazo	0	0
Inventarios	0	0	Títulos y Valores a Corto Plazo	0	0
Almacenes	0	0	Pasivos Diferidos a Corto Plazo	0	0
Estimación por Pérdida o Deterioro de Activos Circulantes	0	0	Fondos y Bienes de Terceros en Garantía y/o Administración a Corto Plazo	0	0
Otros Activos Circulantes	0	0	Provisiones a Corto Plazo	0	0
Total de Activos Circulantes	1,427,840	1,047,075	Otros Pasivos a Corto Plazo	0	0
Activo No Circulante			Total de Pasivos Circulantes	66,991	53,180
Inversiones Financieras a Largo Plazo	0	0	Pasivo No Circulante		
Derechos a Recibir Efectivo o Equivalentes a Largo Plazo	0	0	Cuentas por Pagar a Largo Plazo	0	0
Bienes Inmuebles, Infraestructura y Construcciones en Proceso	159,417	159,417	Documentos por Pagar a Largo Plazo	0	0
Bienes Muebles	494,429	402,583	Deuda Pública a Largo Plazo	0	0
Activos Intangibles	3,621	3,621	Pasivos Diferidos a Largo Plazo	0	0
Depreciación, Deterioro y Amortización Acumulada de Bienes	-171,842	-171,842	Fondos y Bienes de Terceros en Garantía y/o en Administración a Largo Plazo	0	0
Activos Diferidos	0	0	Provisiones a Largo Plazo	0	0
Estimación por Pérdida o Deterioro de Activos no Circulantes	0	0	Total de Pasivos No Circulantes	0	0
Otros Activos no Circulantes	0	0	Total del Pasivo	66,991	53,180
Total de Activos No Circulantes	485,624	383,788	HACIENDA PÚBLICA/PATRIMONIO		
Total del Activo	1,913,465	1,440,862	Hacienda Pública/Patrimonio Contribuido	0	0
			Aportaciones	0	0
			Donaciones de Capital	0	0
			Actualización de la Hacienda Pública /Patrimonio	0	0
			Hacienda Pública/Patrimonio Generado	1,846,474	1,387,683
			Resultados del Ejercicio (Ahorro/Desahorro)	471,795	471,795
			Resultados de Ejercicios Anteriores	1,433,682	961,888
			Revalúos	0	0
			Reservas	0	0
			Rectificaciones de Resultados de Ejercicios Anteriores	-46,000	-46,000
			Exceso o Insuficiencia en la Actualización de la Hacienda Pública/Patrimonio	0	0
			Resultado por Posición Monetaria	0	0
			Resultado por Tenencia de Activos no Monetarios	0	0
			Total Hacienda Pública/Patrimonio	1,846,474	1,387,683
			Total del Pasivo y Hacienda Pública /Patrimonio	1,913,465	1,440,862

Bajo protesta de decir verdad declaramos que los Estados Financieros y sus notas, son razonablemente correctos y son responsabilidad del emisor.


Alfredo Ayón Durán
 C. JOSE ALFREDO AYÓN DURAN
 DIRECTOR

L.C. Tatiana Lizefh Lozano Frias
 L.C. TATIANA LIZEFH LOZANO FRIAS
 CONTADOR

Cuenta Pública 2023
ORGANISMO OPERADOR MUNICIPAL DE AGUA POTABLE, ALCANTARILLADO Y SANEAMIENTO DE AMATLAN DE CAÑAS, NAYARIT
Estado de Variación en la Hacienda Pública
Del 1 de Enero al 31 de Diciembre de 2023
(Cifras en Pesos)

Concepto	Hacienda Pública / Patrimonio Contribuido	Hacienda Pública / Patrimonio Generado de Ejercicios Anteriores	Hacienda Pública / Patrimonio Generado del Ejercicio	Exceso o Insuficiencia en la Actualización de la Hacienda Pública / Patrimonio	TOTAL
Hacienda Pública/ Patrimonio Contribuido Neto de 2022	0				0
Aportaciones	0	0	0	0	0
Donaciones de Capital	0	0	0	0	0
Actualización de la Hacienda Pública/Patrimonio	0	0	0	0	0
Hacienda Pública/Patrimonio Generado Neto de 2022		915,888	471,795		1,387,683
Resultados del Ejercicio (Ahorro/Desahorro)	0	0	471,795	0	471,795
Resultados de Ejercicios Anteriores	0	961,888	0	0	961,888
Revalúos	0	0	0	0	0
Reservas	0	0	0	0	0
Rectificaciones de Resultados de Ejercicios Anteriores	0	-46,000	0	0	-46,000
Exceso o Insuficiencia en la Actualización de la Hacienda Pública/Patrimonio Neto de 2022				0	0
Resultado por Posición Monetaria	0	0	0	0	0
Resultado por Tenencia de Activos no Monetarios	0	0	0	0	0
Hacienda Pública/Patrimonio Neto Final de 2022	0	915,888	471,795	0	1,387,683
Cambios en la Hacienda Pública/Patrimonio Contribuido Neto de 2023	0				0
Aportaciones	0	0	0	0	0
Donaciones de Capital	0	0	0	0	0
Actualización de la Hacienda Pública/Patrimonio	0	0	0	0	0
Variaciones de la Hacienda Pública/Patrimonio Generado Neto de 2023		471,795	-13,003		458,791
Resultados del Ejercicio (Ahorro/Desahorro)	0	0	458,791	0	458,791
Resultados de Ejercicios Anteriores	0	471,795	-471,795	0	0
Revalúos	0	0	0	0	0
Reservas	0	0	0	0	0
Rectificaciones de Resultados de Ejercicios Anteriores	0	0	0	0	0
Cambios en el Exceso o Insuficiencia en la Actualización de la Hacienda Pública/Patrimonio Neto de 2023				0	0
Resultado por Posición Monetaria	0	0	0	0	0
Resultado por Tenencia de Activos no Monetarios	0	0	0	0	0
Hacienda Pública/Patrimonio Neto Final de 2023	0	1,387,683	458,791	0	1,846,474

Bajo protesta de decir verdad declaramos que los Estados Financieros y sus notas, son razonablemente correctos y son responsabilidad del emisor.


C. JOSÉ ALFREDO AYÓN DURÁN
DIRECTOR


L.C. TATIANA LIZETH LOZANO FRIAS
CONTADOR

Cuenta Pública 2023
ORGANISMO OPERADOR MUNICIPAL DE AGUA POTABLE, ALCANTARILLADO Y SANEAMIENTO DE AMATLAN DE CAÑAS, NAYARIT
Estado de Cambios en la Situación Financiera
Del 1 de Enero al 31 de Diciembre de 2023
(Cifras en Pesos)

Concepto	Origen	Aplicación
ACTIVO	18,801	491,403
Activo Circulante	18,801	399,566
Efectivo y Equivalentes	18,801	0
Derechos a Recibir Efectivo o Equivalentes	0	399,566
Derechos a Recibir Bienes o Servicios	0	0
Inventarios	0	0
Almacenes	0	0
Estimación por Pérdida o Deterioro de Activos Circulantes	0	0
Otros Activos Circulantes	0	0
Activo No Circulante	0	91,837
Inversiones Financieras a Largo Plazo	0	0
Derechos a Recibir Efectivo o Equivalentes a Largo Plazo	0	0
Bienes Inmuebles, Infraestructura y Construcciones en Proceso	0	0
Bienes Muebles	0	91,837
Activos Intangibles	0	0
Depreciación, Deterioro y Amortización Acumulada de Bienes	0	0
Activos Diferidos	0	0
Estimación por Pérdida o Deterioro de Activos no Circulantes	0	0
Otros Activos no Circulantes	0	0
PASIVO	13,811	0
Pasivo Circulante	13,811	0
Cuentas por Pagar a Corto Plazo	13,811	0
Documentos por Pagar a Corto Plazo	0	0
Porción a Corto Plazo de la Deuda Pública a Largo Plazo	0	0
Títulos y Valores a Corto Plazo	0	0
Pasivos Diferidos a Corto Plazo	0	0
Fondos y Bienes de Terceros en Garantía y/o Administración a Corto Plazo	0	0
Provisiones a Corto Plazo	0	0
Otros Pasivos a Corto Plazo	0	0
Pasivo No Circulante	0	0
Cuentas por Pagar a Largo Plazo	0	0
Documentos por Pagar a Largo Plazo	0	0
Deuda Pública a Largo Plazo	0	0
Pasivos Diferidos a Largo Plazo	0	0
Fondos y Bienes de Terceros en Garantía y/o en Administración a Largo Plazo	0	0
Provisiones a Largo Plazo	0	0
HACIENDA PÚBLICA/PATRIMONIO	471,795	13,003
Hacienda Pública/Patrimonio Contribuido	0	0
Aportaciones	0	0
Donaciones de Capital	0	0
Actualización de la Hacienda Pública/Patrimonio	0	0
Hacienda Pública/Patrimonio Generado	471,795	13,003
Resultados del Ejercicio (Ahorro/Desahorro)	0	13,003
Resultados de Ejercicios Anteriores	471,795	0
Revalúos	0	0
Reservas	0	0
Rectificaciones de Resultados de Ejercicios Anteriores	0	0
Exceso o Insuficiencia en la Actualización de la Hacienda Pública/Patrimonio	0	0
Resultado por Posición Monetaria	0	0
Resultado por Tenencia de Activos no Monetarios	0	0

Bajo protesta de decir verdad declaramos que los Estados Financieros y sus notas, son razonablemente correctos y son responsabilidad del emisor.

Alfredo Ayón Durán

C. JOSÉ ALFREDO AYÓN DURÁN
DIRECTOR

L.C. Tatiana Lizeth Lozano Frias

L.C. TATIANA LIZETH LOZANO FRIAS
CONTADOR

Cuenta Pública 2023
ORGANISMO OPERADOR MUNICIPAL DE AGUA POTABLE, ALCANTARILLADO Y SANEAMIENTO DE AMATLAN DE CAÑAS, NAYARIT
Estado de Flujos de Efectivo
Del 1 de Enero al 31 de Diciembre de 2023
(Cifras en Pesos)

Concepto	2023	2022
Flujos de Efectivo de las Actividades de Operación		
Origen	3,708,257	3,777,526
Impuestos	0	0
Cuotas y Aportaciones de Seguridad Social	0	0
Contribuciones de Mejoras	0	0
Derechos	1,680,337	2,188,077
Productos	749	410
Aprovechamientos	439,362	0
Ingresos por Venta de Bienes y Prestación de Servicios	0	0
Participaciones, Aportaciones, Convenios, Incentivos Derivados de la Colaboración Fiscal y Fondos Distintos de Aportaciones	0	0
Transferencias, Asignaciones, Subsidios y Subvenciones, y Pensiones y Jubilaciones	1,587,810	1,589,040
Otros Orígenes de Operación	0	0
Aplicación	3,635,221	3,647,174
Servicios Personales	983,814	890,872
Materiales y Suministros	784,582	688,437
Servicios Generales	1,481,070	1,457,586
Transferencias Internas y Asignaciones al Sector Público	0	0
Transferencias al Resto del Sector Público	0	0
Subsidios y Subvenciones	0	0
Ayudas Sociales	0	0
Pensionamientos y Jubilaciones	0	0
Transferencias a Fideicomisos, Mandatos y Contratos Análogos	0	0
Transferencias a la Seguridad Social	0	0
Donativos	0	0
Transferencias al Exterior	0	0
Participaciones	0	0
Aportaciones	0	0
Convenios	0	0
Otras Aplicaciones de Operación	385,755	610,279
Flujos Netos de Efectivo por Actividades de Operación	73,036	130,352
Flujos de Efectivo de las Actividades de Inversión		
Origen	0	0
Bienes Inmuebles, Infraestructura y Construcciones en Proceso	0	0
Bienes Muebles	0	0
Otros Orígenes de Inversión	0	0
Aplicación	91,837	67,121
Bienes Inmuebles, Infraestructura y Construcciones en Proceso	0	0
Bienes Muebles	91,837	67,121
Otras Aplicaciones de Inversión	0	0
Flujos Netos de Efectivo por Actividades de Inversión	-91,837	-67,121
Flujos de Efectivo de las Actividades de Financiamiento		
Origen	0	0
Endeudamiento Neto	0	0
Interno	0	0
Externo	0	0
Otros Orígenes de Financiamiento	0	0
Aplicación	0	0
Servicios de la Deuda	0	0
Interno	0	0
Externo	0	0
Otras Aplicaciones de Financiamiento	0	0
Flujos Netos de Efectivo por Actividades de Financiamiento	0	0
Incremento/Disminución Neta en el Efectivo y Equivalentes al Efectivo	-18,801	63,231
Efectivo y Equivalentes al Efectivo al Inicio del Ejercicio	109,103	45,871
Efectivo y Equivalentes al Efectivo al Final del Ejercicio	90,302	109,103

Bajo protesta de decir verdad declaramos que los Estados Financieros y sus notas, son razonablemente correctos y son responsabilidad del emisor.

Alfredo Ayón Durán

C. JOSE ALFREDO AYON DURAN
DIRECTOR

Lizeth

L.C. TATIANA LIZETH LOZANO FRIAS
CONTADOR

Cuenta Pública 2023
ANISMO OPERADOR MUNICIPAL DE AGUA POTABLE, ALCANTARILLADO Y SANEAMIENTO DE AMATLAN DE CAÑAS, NA)
Informe sobre Pasivos Contingentes
Del 1 de Enero al 31 de Diciembre de 2023
(Cifras en Pesos)

En cumplimiento a lo dispuesto en los artículos 46, Fracción I, Inciso f) y 52 de la Ley General de Contabilidad Gubernamental y de conformidad con lo establecido en el Capítulo VII, Numeral II, Inciso h) del Manual de Contabilidad Gubernamental emitido por el CONAC, el Ente Público informa lo siguiente:

Cuenta	Concepto	Importe
TOTAL		<hr/> <hr/>

Bajo protesta de decir verdad declaramos que los Estados Financieros y sus notas, son razonablemente correctos y son responsabilidad del emisor.

Alfredo Ayón Durán
C. JOSE ALFREDO AYON DURAN
DIRECTOR DEL OROMAPAS

Lizeth Lozano Frias
L.C. TATIANA LIZETH LOZANO FRIAS
CONTADOR



AMATLÁN DE CAÑAS
GOBIERNO MUNICIPAL
H. AYUNTAMIENTO



OROMAPAS
H. AYUNTAMIENTO AMATLÁN DE CAÑAS

NOTAS A LOS ESTADOS FINANCIEROS



AMATLÁN DE CAÑAS
GOBIERNO MUNICIPAL
REGISTRADO



OROMAPAS
M. ALBA LUQUE GONZALEZ AMATLÁN DE CAÑAS

NOTAS DE DESGLOSE

**NOTAS A LOS ESTADOS FINANCIEROS
DE DESGLOSE
ORGANISMO OPERADOR MUNICIPAL DE AGUA POTABLE, ALCANTARILLADO Y
SANEAMIENTO DE AMATLÁN DE CAÑAS, NAYARIT.**

AL 31 DE DICIEMBRE DE 2023

a) NOTAS DE DESGLOSE

I) NOTAS AL ESTADO DE SITUACIÓN FINANCIERA

Activo

• **Efectivo y Equivalentes**

A continuación, se relacionan las cuentas que integran el rubro de efectivo y equivalentes:

Concepto	2023	2022
EFFECTIVO	-	-
BANCOS/TESORERÍA	90,301.98	109,102.80
OTROS EFECTIVOS Y EQUIVALENTES	-	-
Suma	90,301.98	109,102.80

Bancos/Tesorería

Representa el monto de efectivo disponible propiedad del OROMAPAS, en instituciones bancarias, su importe se integra por:

Bancos	Importe
BBVA BANCOMER	\$15,377.94
BANCO AZTECA	\$74,924.04
Suma	\$90,301.98

• **Derechos a recibir Efectivo y Equivalentes y Bienes o Servicios a Recibir**

Concepto	2023	2022
CUENTAS POR COBRAR A CORTO PLAZO	-	-
DEUDORES DIVERSOS POR COBRAR A CORTO PLAZO	-	-
INGRESOS POR RECUPERAR A CORTO PLAZO	1,337,538.47	973,972.07
Suma	1,337,538.47	973,972.07



Deudores Diversos por Cobrar a Corto Plazo

Representa el monto de los derechos de cobro a favor del ente público, cuyo origen es distinto de los ingresos por contribuciones, productos y aprovechamientos, que serán exigibles en un plazo menor o igual a doce meses.

- **Bienes Muebles, Inmuebles e Intangibles**

Bienes Inmuebles, Infraestructura y Construcción en proceso

Se integra de la siguiente manera:

Bienes Muebles, Intangibles y Depreciaciones

Se integra de la siguiente manera:

Concepto	2023	2022
BIENES INMUEBLES, INFRAESTRUCTURA Y CONSTRUCCIONES EN PROCESO	0	0
MOBILIARIO Y EQUIPO DE ADMINISTRACIÓN	72,678.31	72,678.31
VEHÍCULOS Y EQUIPO DE TRANSPORTE	146,000.00	146,000.00
MAQUINARIA, OTROS EQUIPOS Y HERRAMIENTAS	275,750.96	183,914.20
ACTIVOS INTANGIBLES	3,620.69	3,620.69
Subtotal BIENES MUEBLES	498,049.96	406,213.2
DEPRECIACIÓN ACUMULADA DE BIENES MUEBLES	-171,842.20	-171,842.20
Subtotal DEPRECIACIÓN, DETERIORO Y AMORTIZACIÓN ACUMULADA DE BIENES	-171,842.20	-171,842.20
Suma	326,750.31	234,371

- **Estimaciones y Deterioros**

Se informarán los criterios utilizados para la determinación de las estimaciones; por ejemplo: estimación de cuentas incobrables, estimación de inventarios, deterioro de activos biológicos y cualquier otra que aplique.

- **Otros Activos**

De las cuentas de otros activos se informará por tipo circulante o no circulante, los montos totales asociados y sus características cualitativas significativas que les impacten financieramente.



Pasivo

1. Se elaborará una relación de las cuentas y documentos por pagar en una desagregación por su vencimiento en días a 90, 180, menor o igual a 365 y mayor a 365. Asimismo, se informará sobre la factibilidad del pago de dichos pasivos.
2. Se informará de manera agrupada los recursos localizados en Fondos de Bienes de Terceros en Administración y/o en Garantía a corto y largo plazo, así como la naturaleza de dichos recursos y sus características cualitativas significativas que les afecten o pudieran afectarles financieramente.
3. Se informará de las cuentas de los pasivos diferidos y otros, su tipo, monto y naturaleza, así como las características significativas que les impacten o pudieran impactarles financieramente.

Este género se compone de dos grupos, el Pasivo Circulante y el Pasivo No Circulante, en éstos inciden pasivos derivados de operaciones por servicios personales, cuentas por pagar por operaciones presupuestarias devengadas y contabilizadas al 31 de diciembre del ejercicio 2023; pasivos por obligaciones laborales, a continuación, se presenta la integración del pasivo:

Concepto	2023	2022
PASIVO CIRCULANTE	66,991.06	53,179.95
PASIVO NO CIRCULANTE	-	-
Suma de Pasivo	66,991.06	53,179.95

- **Pasivo Circulante**

Destacan entre las principales partidas del Pasivo Circulante las siguientes:

Concepto	Importe
PROVEEDORES POR PAGAR A CORTO PLAZO	0
RETENCIONES Y CONTRIBUCIONES POR PAGAR A CORTO PLAZO	\$66991.06
Suma PASIVO CIRCULANTE	\$66991.06

Retenciones y contribuciones por Pagar a Corto Plazo

El importe de esta cuenta está constituido principalmente por: Retenciones de ISR por Sueldos con un importe de \$14,515.76 y el remanente de este importe \$52,475.3 es el IVA Traslado, que, desde el 20 de septiembre del 2021, se comenzó a aplicar esta cuenta, aparece en este



apartado ya que no se maneja una cuenta de **SALDO A FAVOR DE IVA**, por lo que el tratamiento que se ha manejado es dejar con saldo las cuentas de **IVA ACREDITABLE** e **IVA TRASLADADO**.

Proveedores por Pagar a Corto Plazo

Representa los adeudos con proveedores derivados de operaciones del Organismo Operador.

II) NOTAS AL ESTADO DE ACTIVIDADES

Ingresos de Gestión

Concepto	Importe
IMPUESTOS	\$ -
CUOTAS Y APORTACIONES DE SEGURIDAD SOCIAL	\$ -
CONTRIBUCIONES DE MEJORAS	\$ -
DERECHOS	\$ 1,680,336.55
PRODUCTOS	\$ 748.86
APROVECHAMIENTOS	\$ 439,362.04
Suma	\$ 2,120,447.45

Participaciones, Aportaciones, Convenios, Incentivos Derivados de la Colaboración Fiscal, Fondos Distintos de Aportaciones, Transferencias, Asignaciones, Subsidios y Subvenciones, y Pensiones y Jubilaciones

Concepto	Importe
PARTICIPACIONES	\$ -
Subtotal Participaciones	\$ -
APORTACIONES	\$ -
Subtotal Aportaciones	\$ -
CONVENIOS	\$ -
Subtotal Convenios	\$ -

Otros Ingresos y Beneficios

Concepto	Importe
OTROS INGRESOS Y BENEFICIOS VARIOS	\$ -
Subtotal Otros Ingresos y Beneficios Varios	\$ -

Gastos y Otras Pérdidas

Concepto	Importe
GASTOS DE FUNCIONAMIENTO	\$ 3,249,466.04
TRANSFERENCIAS, ASIGNACIONES, SUBSIDIOS Y OTRAS AYUDAS	\$ -
OTROS GASTOS Y PÉRDIDAS EXTRAORDINARIAS	\$ -
Suma de GASTOS Y OTRAS PÉRDIDAS	\$ 3,249,466.04



A su vez se presentan aquellos rubros que en forma individual representan el 8.0% o más del total de los gastos:

Concepto	Importe	%
REMUNERACIONES AL PERSONAL DE CARÁCTER PERMANENTE	\$983,814.44	30.28%
MATERIALES Y SUMINISTROS	\$784,581.52	24.14%
SERVICIOS GENERALES	\$1,481,070.08	45.58%

III) NOTAS AL ESTADO DE VARIACIÓN EN LA HACIENDA PÚBLICA

En el periodo que se informa no hubo modificaciones al Patrimonio Contribuido.

A continuación, se presentan las variaciones al patrimonio generado del ejercicio 2023:

Concepto	Hacienda Pública/Patrimonio Generado de Ejercicios Anteriores	Hacienda Pública/Patrimonio Generado del Ejercicio	Total
Resultados del Ejercicio (Ahorro/Desahorro)	0.00	458,791.23	458,791.23
Resultados de Ejercicios Anteriores	471,749.54	-471,791.23	0
PATRIMONIO GENERADO NETO DE 2023	471,749.54	-13,003.31	458,791.23

Se relacionan las cifras que integran el patrimonio de ejercicios anteriores:

Concepto	Importe
RESULTADO DEL EJERCICIO 2018	253,049.20
RESULTADO DEL EJERCICIO 2019	360,917.75
RESULTADO DEL EJERCICIO 2020	352,677.42
RESULTADO DEL EJERCICIO 2021	313,489.43
RESULTADO DEL EJERCICIO 2022	961,887.89
Suma RESULTADOS DE EJERCICIOS ANTERIORES	2,242,021.69
DEPRECIACIONES EJERCICIO 2020	- 9,250.05
DEPRECIACIONES EJERCICIO 2021	- 37,749.88
Suma RECTIFICACIONES DE RESULTADOS DE EJERCICIOS ANTERIORES	- 45,999.93
Total, HACIENDA PÚBLICA / PATRIMONIO NETO FINAL DEL 2022	2,196,021.76



IV) NOTAS AL ESTADO DE FLUJOS DE EFECTIVO

Efectivo y equivalentes

El análisis de los saldos inicial y final que figuran en la última parte del Estado de Flujo de Efectivo en la cuenta de efectivo y equivalentes es como sigue:

Concepto	2023	2022
EFFECTIVO	\$ -	\$ -
BANCOS/TESORERÍA	\$ 109,102.80	\$ 45,871.45
OTROS EFECTIVOS Y EQUIVALENTES	\$ -	\$ -
Total de EFECTIVO Y EQUIVALENTES	\$ 109,102.80	\$ 45,871.45

El importe de bancos/tesorería es el importe real con el que se cuenta en bancos sin considerar los cheques que se encuentran en circulación como el Estado de Flujos de Efectivo lo refleja.

A continuación, se presenta la integración de la aplicación de recursos en Bienes Inmuebles, Infraestructura y Construcciones en Proceso:

Se detallan las adquisiciones de bienes muebles realizadas:

Concepto	Importe
BIENES INMUEBLES, INFRAESTRUCTURA Y CONSTRUCCIÓN EN PROCESO	\$0
BIENES MUEBLES	\$91,836.76
Suma	\$91,836.76

V) CONCILIACIÓN ENTRE LOS INGRESOS PRESUPUESTARIOS Y CONTABLES, ASÍ COMO ENTRE LOS EGRESOS PRESUPUESTARIOS Y LOS GASTOS CONTABLES

Conciliación entre los Ingresos Presupuestarios y Contables

1. Ingresos Presupuestarios		3,708,257.27
2. Más ingresos contables no presupuestarios		0
2.1 Ingresos Financieros	0	
2.2 Incremento por Variación de Inventarios		
2.3 Disminución del exceso de estimaciones por pérdida o deterioro u obsolescencia	0	
2.4 Disminución del exceso de provisiones	0	
2.5 Otros ingresos y beneficios varios	0	
2.6 Otros ingresos contables no presupuestarios	0	
		0



3. Menos ingresos presupuestarios no contables	
3.1 Aprovechamientos Patrimoniales	0
3.2 Ingresos derivados de financiamientos	0
3.3 Otros Ingresos presupuestarios no contables	0

4. Ingresos Contables (4 = 1 + 2 - 3)

3,708,257.27

Conciliación entre los Egresos Presupuestarios y los Gastos Contables

1. Total de egresos presupuestarios

3,341,302.80

2. Menos egresos presupuestarios no contables		876,418.28
2.1 Materias Primas y Materiales de Producción y Comercialización	0	
2.2 Materiales y Suministros	748,581.52	
2.3 Mobiliario y Equipo de Administración	0	
2.4 Mobiliario y Equipo Educativo y Recreativo	0	
2.5 Equipo e Instrumental Médico y de Laboratorio	0	
2.6 Vehículos y Equipo de Transporte	0	
2.7 Equipo de Defensa y Seguridad	0	
2.8 Maquinaria, Otros Equipos y Herramientas	91,836.76	
2.9 Activos Biológicos	0	
2.10 Bienes Inmuebles	0	
2.11 Activos Intangibles	0	
2.12 Obra Pública en Bienes de Dominio Público	0	
2.13 Obra Pública en Bienes Propios	0	
2.14 Acciones y Participaciones de Capital	0	
2.15 Compra de Títulos y Valores	0	
2.16 Concesión de Préstamos	0	
2.17 Inversiones en Fideicomisos, Mandatos y Otros Análogos		
2.18 Provisiones para Contingencias y Otras Erogaciones Especiales		
2.19 Amortización de la Deuda Pública		
2.20 Adeudos de Ejercicios Fiscales Anteriores (ADEFAS)		
2.21 Otros Egresos Presupuestales No Contables	0	

3. Más Gastos Contables No Presupuestarios		784,581.52
3.1 Estimaciones, Depreciaciones, Deterioros, Obsolescencia y Amortizaciones	0	
3.2 Provisiones	0	
3.3 Disminución de inventarios	0	
3.4 Aumento por insuficiencia de estimaciones por pérdida o deterioro u obsolescencia	0	
3.5 Aumento por insuficiencia de provisiones	0	
3.6 Otros Gastos	784,581.52	
3.7 Otros Gastos Contables No Presupuestales	0	

4. Total de Gasto Contable

3,249,466.04



NOTAS DE MEMORIA (CUENTAS DE ORDEN)



**NOTAS A LOS ESTADOS FINANCIEROS
DE MEMORIA (CUENTAS DE ORDEN)
ORGANISMO OPERADOR MUNICIPAL DE AGUA POTABLE, ALCANTARILLADO Y
SANEAMIENTO DE AMATLÁN DE CAÑAS, NAYARIT.**

AL 31 DE DICIEMBRE DE 2023

b) NOTAS DE MEMORIA (CUENTAS DE ORDEN)

El Organismo Operador Municipal de Agua Potable, Alcantarillado y Saneamiento de Amatlán de Cañas, Nayarit, no se registraron movimientos en cuenta de orden.



NOTAS DE GESTIÓN ADMINISTRATIVA



**NOTAS A LOS ESTADOS FINANCIEROS
DE GESTIÓN ADMINISTRATIVA
ORGANISMO OPERADOR MUNICIPAL DE AGUA POTABLE, ALCANTARILLADO Y
SANEAMIENTO DE AMATLÁN DE CAÑAS, NAYARIT.**

AL 31 DE DICIEMBRE DE 2023

c) NOTAS DE GESTIÓN ADMINISTRATIVA

1. Introducción

Los Estados Financieros de los entes públicos, proveen de información financiera a los principales usuarios de la misma, al Congreso y a los ciudadanos.

El objetivo del presente documento es la revelación del contexto y de los aspectos económicos-financieros más relevantes que influyeron en las decisiones del período, y que deberán ser considerados en la elaboración de los estados financieros para la mayor comprensión de los mismos y sus particularidades.

2. Panorama Económico y Financiero

De conformidad a los Criterios Generales de Política Económica, para 2023 se estimó un rango de crecimiento real entre 1.2% y 3.0% (1.8% para efectos de estimación de finanzas públicas); las proyecciones se realizaron considerando una inflación anual de 3.0%.

El Proyecto de Presupuesto de Egresos de la Federación para el ejercicio fiscal 2023 se realizó conforme a lo establecido en la Ley Federal de Presupuesto y Responsabilidad Hacendaria, la Ley Federal de Austeridad Republicana, la Ley Federal de Remuneraciones de los Servidores Públicos, la Ley General de Contabilidad Gubernamental y en las disposiciones que, en el marco de dichas leyes, estén establecidas en otros ordenamientos y en este Presupuesto de Egresos.

3. Autorización e Historia

Se informará sobre:

a) Fecha de creación del Ente.

En el Periódico Oficial número 15 de fecha sábado 19 de febrero del 2000 se publicó el convenio de incorporación del Organismo Operador Municipal de Agua Potable, Alcantarillado Y Saneamiento de Amatlán de Cañas Nayarit.



4. Organización y Objeto Social

Se informará sobre:

a) Objeto social.

De conformidad a lo establecido en el artículo 4 de la Ley de Agua Potable y Alcantarillado del Estado de Nayarit; el objeto y fines de los sistemas de agua potable y alcantarillado del estado serán, entre otros:

- I.- La propuesta, formulación, ejecución y promoción de las políticas que orienten el fomento y el desarrollo hidráulico en el Estado, privilegiando la sustentabilidad;
- II.- La planeación y programación hidráulica a nivel estatal y municipal;
- III.- La prestación de servicios públicos de agua potable, alcantarillado y saneamiento, en la entidad federativa;
- IV.- Los sistemas de regulación, captación, conducción, potabilización, desalación, fluorización, almacenamiento y distribución de agua; así como la colección, desalojo, tratamiento de aguas residuales y el manejo de lodos.
- V.- Las obras destinadas a dicho servicio público, tanto en su estudio, diseño, proyecto, presupuesto, mejoramiento construcción, operación, conservación, mantenimiento, ampliación y rehabilitación, así como, en su caso, las expropiaciones u ocupaciones por causa de utilidad pública que se requieran;
- VI.- La administración, a través de organismos operadores, de dichos servicios y de las obras o infraestructura necesarias, así como la participación de particulares en la prestación de los servicios respectivos y en la construcción y operación de las obras;
- VII.- El uso eficiente y la operación, mantenimiento y rehabilitación responsable de la red de distribución y de alcantarillado o drenaje, para atender oportunamente la demanda y evitar fugas, taponamientos, inundaciones, filtraciones o contaminaciones del sistema;
- VIII.- La planeación, promoción, estímulo y, en su caso, ejecución de las acciones para el tratamiento de aguas residuales y manejo de lodos, y las que sean necesarias para la prevención y control de la contaminación.
- IX.- La conservación de fuentes de captación de agua y las reservas hidrológicas del estado que se le asignen por la autoridad competente.
- X.- La creación de un sistema financiero integral, eficiente y equitativo para la prestación del servicio de agua potable, alcantarillado y saneamiento, a nivel municipal y estatal.



XI.- La corresponsabilidad de la administración pública estatal y municipal y de la sociedad civil en el aprovechamiento racional del agua, en su preservación y control, en su desarrollo sustentable y en la creación de una cultura del agua como recurso escaso y vital; y

XII.- Llevar el inventario y registro de las aguas que tienen el carácter de estatales, entendiendo como tales las que se consideren parte integrante de los terrenos estatales por los que corren o en los que se encuentren sus depósitos, y que se localicen dentro de la jurisdicción territorial del Estado de Nayarit y que no sean aguas nacionales en los términos del artículo 27 de la Constitución Política de los Estados Unidos Mexicanos y de la Ley de Aguas Nacionales.

b) Principales actividades.

1. Proporcionar a los habitantes de Amatlán de Cañas el servicio de agua saludable de conformidad con las normas oficiales y en la cantidad suficiente para cubrir necesidades cotidianas.
2. No desperdiciar el agua potable, evitar y reparar fugas.
3. Hacer conciencia en la población de la importancia de cuidar el agua.
4. Equipar, modernizar y eficientar el organismo operador.
5. Garantizar la cobertura y dotación de agua potable para el futuro de Amatlán de Cañas.
6. Que los habitantes de Amatlán de Cañas retomemos al medio ambiente, el agua con menos contaminantes después de haber sido utilizados.
7. Rehabilitar y mantener limpia la red existente de alcantarillado.
8. Sectorizar y condicionar las descargas.

c) Ejercicio fiscal.

La información que se incluye en estas notas corresponde al periodo comprendido del 01 de enero al 31 de diciembre de 2023.

d) Régimen jurídico.

Artículo 27 de la Constitución Política de los Estados Unidos Mexicanos, Ley de Aguas Nacionales y Ley de Agua Potable y Alcantarillado del Estado de Nayarit.

e) Consideraciones fiscales del ente.

Revelar el tipo de contribuciones que esté obligado a pagar o retener.

Las obligaciones fiscales a cargo del organismo son el entero de Retenciones de ISR por Sueldo y Salarios, así como el pago definitivo mensual de IVA.

f) Estructura organizacional básica.

De conformidad a lo establecido en el artículo 108 de la Ley Municipal para el Estado de Nayarit; la administración pública municipal será centralizada y paraestatal.

A continuación, se enlistan las unidades administrativas contempladas en el Presupuesto de Egresos 2023 del Organismo Operador Municipal de Agua Potable Alcantarillado y Saneamiento de Amatlán de Cañas, Nayarit:

1. ADMINISTRATIVA
2. OPERATIVA

g) Fideicomisos, mandatos y análogos de los cuales es fideicomitente o fideicomisario.

El Organismo no cuenta con fideicomisos, mandatos y análogos de los cuales sea fideicomitente o fideicomisario.

5. Bases de Preparación de los Estados Financieros

Los Estados Financieros y la información emanada de la contabilidad se encuentran expresadas en moneda nacional, se sujetan a criterios de unidad, confiabilidad, relevancia, comprensibilidad, de comparación, así como a los atributos asociados a cada uno de ellos, como operatividad, veracidad, representatividad, objetividad, suficiencia, posibilidad de predicción e importancia relativa, con el fin de cumplir con las disposiciones vigentes de la Ley General de Contabilidad Gubernamental, los Postulados Básicos de Contabilidad Gubernamental y la normatividad emitida por el CONAC.

El sistema facilita el reconocimiento de las operaciones de ingreso, gasto, activo, pasivo y patrimonio.

Los estados financieros adjuntos se preparan de conformidad con las disposiciones normativas que le son aplicables, para lograr cortes parciales en tiempo real de conformidad al artículo 16 de la Ley General de Contabilidad Gubernamental (LGCG) que a la letra dice "El sistema, al que deben sujetarse los entes públicos, registrará de manera armónica, delimitada y específica las operaciones presupuestales y contables derivadas de la gestión pública, así como otros flujos económicos. Asimismo, generarán estados financieros, confiables, oportunos, comprensibles, periódicos y comparables, los cuales serán expresados en términos monetarios".

6. Políticas de Contabilidad Significativas

La Ley General de Contabilidad Gubernamental requiere el uso de ciertas estimaciones contables en la preparación de estados financieros; asimismo, se requiere el ejercicio de un



juicio de parte de la administración en el proceso de definición de las políticas de contabilidad de la Entidad.

A continuación, se resumen las políticas de contabilidad más significativas, las cuales han sido aplicadas consistentemente en el período que se presenta, a menos que se especifique lo contrario.

Los Estados Financieros al 31 de diciembre de 2023 están representados en pesos históricos y no reconocen los efectos de la inflación, en tanto el CONAC no emita lo contrario.

La información se elabora conforme a las normas, criterios, principios técnicos emitidos por el CONAC y las disposiciones legales aplicables, obedeciendo a las mejores prácticas contables.

La clasificación de las operaciones presupuestales y contables se realiza en apego al Clasificador por Objeto del Gasto, Clasificador por Tipo de Gasto, Clasificador por Fuentes de Financiamiento y Clasificador por Rubro de Ingresos emitidos por el CONAC.

7. Posición en Moneda Extranjera y Protección por Riesgo Cambiario

El Organismo Operador Municipal de Agua Potable, Alcantarillado y Saneamiento de Amatlán de Cañas, Nayarit, no realiza operaciones en moneda extranjera, por lo tanto, no tiene riesgo por variaciones en el tipo de cambio.

8. Reporte Analítico del Activo

El Organismo no cuenta con inversiones financieras de las que se deriven riesgos por tipo de cambio o tasa de interés.

No se tiene conocimiento de circunstancias de carácter significativo que afecten el activo, tales como bienes en garantía, señalados en embargos, litigios, títulos de inversiones entregados en garantías, baja significativa del valor de inversiones financieras, etc.

9. Fideicomisos, Mandatos y Análogos

El Organismo no cuenta con Fideicomisos, Mandatos y Análogos.



10. Reporte de la Recaudación

COMPORTAMIENTO DE LA RECAUDACIÓN

INGRESOS	2023	2022
LOCALES		
IMPUESTOS	-	-
CONTRIBUCIONES DE MEJORAS	-	-
DERECHOS	1,680,336.55	2,188,077.17
PRODUCTOS	748.86	409.53
APROVECHAMIENTOS	-	-
INGRESOS POR VENTAS DE BIENES Y PRESTACIÓN DE SERVICIOS	-	-
FEDERALES		
PARTICIPACIONES, APORTACIONES, CONVENIOS, INCENTIVOS DERIVADOS DE LA COLABORACIÓN FISCAL Y FONDOS DISTINTOS DE APORTACIONES	-	-
TRANSFERENCIAS, ASIGNACIONES, SUBSIDIOS Y SUBVENCIONES, Y PENSIONES Y JUBILACIONES	1,587,809.82	1,589,039.79
INGRESOS DERIVADOS DE FINANCIAMIENTOS		
	-	-
TOTAL	3,268,895.23	3,777,526.49

PROYECCIÓN DE LA RECAUDACIÓN

Concepto	2023	2022
1. Ingresos de Libre Disposición (1=A+B+C+D+E+F+G+H+I+J+K+L)	4,120,807.00,	4,998,875.00
A. Impuestos	0.00	0.00
B. Cuotas y Aportaciones de Seguridad Social	0.00	0.00
C. Contribuciones de Mejoras	0.00	0.00
D. Derechos	2,472,807	3,398,875.00
E. Productos	0.00	0.00
F. Aprovechamientos	0.00	0.00
G. Ingresos por Venta de Bienes y Prestación de Servicios	0.00	0.00
H. Participaciones	0.00	0.00
I. Incentivos Derivados de la Colaboración Fiscal	0.00	0.00
J. Transferencias y Asignaciones	1,648,000.00	1,600,000.00
K. Convenios	0.00	0.00
L. Otros Ingresos de Libre Disposición	0.00	0.00
2. Transferencias Federales Etiquetadas (2=A+B+C+D+E)	0.00	0.00
A. Aportaciones	0.00	10.00
B. Convenios	0.00	0.00
C. Fondos Distintos de Aportaciones	0.00	0.00
D. Transferencias, Asignaciones, Subsidios y Subvenciones, y Pensiones y Jubilaciones	0.00	0.00



E. Otras Transferencias Federales Etiquetadas	0.00	0.00
3. Ingresos Derivados de Financiamientos (3=A)	0.00	0.00
A. Ingresos Derivados de Financiamientos	0.00	0.00
4. Total de Ingresos Proyectados (4=1+2+3)	4,120,807.00	4,998,875.00
Datos Informativos		
1. Ingresos Derivados de Financiamientos con Fuente de Pago de Recursos de Libre Disposición	0.00	0.00
2. Ingresos Derivados de Financiamientos con Fuente de Pago de Transferencias Federales Etiquetadas	0.00	0.00
3. Ingresos Derivados de Financiamiento (3 = 1 + 2)	0.00	0.00

No se incluyen los reintegros del IVA que el organismo tiene pendiente por recuperar.

11. Información sobre la Deuda y el Reporte Analítico de la Deuda

Denominación de las Deudas	Moneda de Contratación	Institución o País Acreedor	Saldo Inicial del Periodo	Saldo Final del Periodo
DEUDA PÚBLICA				
Corto Plazo				
Deuda Interna			0	0
Instituciones de Crédito	Peso	México	0	0
Títulos y Valores	Peso	México	0	0
Arrendamientos Financieros	Peso	México	0	0

Obligaciones a Corto Plazo	Monto Contratado	Plazo Pactado	Tasa de Interés	Comisiones y Costos Relacionados	Tasa Efectiva
6. Obligaciones a Corto Plazo (Informativo)	0		0	0	0%
Crédito	0			0	0%

12. Calificaciones otorgadas

En el ejercicio fiscal 2023, no se realizaron calificaciones crediticias para el OROMAPAS.



13. Información por Segmentos

Los Estados Financieros y Estados del Ejercicio del Presupuesto de Ingresos y Egresos, reflejan la información en sus distintas clasificaciones y rubros.

14. Eventos Posteriores al Cierre

En el caso de presentarse eventos que afecten económicamente al OROMAPAS y que no se conocían a la fecha de cierre del ejercicio fiscal 2023; se reportarán en el período posterior al que se informa, en el apartado de Resultados de Ejercicios Anteriores.

15. Partes Relacionadas

No existen partes relacionadas que pudieran ejercer influencia significativa sobre la toma de decisiones financieras y operativas.

17. Responsabilidad Sobre la Presentación Razonable de la Información Contable

“Bajo protesta de decir verdad declaramos que los Estados Financieros y sus notas, son razonablemente correctos y son responsabilidad del emisor”.

Alfredo Ayón Durán

C. JOSE ALFREDO AYON DURAN
DIRECTOR DEL OROMAPAS

Cuenta Pública 2023
ORGANISMO OPERADOR MUNICIPAL DE AGUA POTABLE, ALCANTARILLADO Y SANEAMIENTO DE AMATLAN DE CAÑAS, NAYARIT
 Estado Analítico del Activo
 Del 1 de Enero al 31 de Diciembre de 2023
 (Cifras en Pesos)

Concepto	Saldo Inicial	Cargos del Periodo	Abonos del Periodo	Saldo Final	Variación del Periodo
ACTIVO	1,440,862	9,265,400	8,792,798	1,913,465	472,602
Activo Circulante	1,047,075	9,173,564	8,792,798	1,427,840	380,766
Efectivo y Equivalentes	109,103	5,050,078	5,068,879	90,302	-18,801
Derechos a Recibir Efectivo o Equivalentes	937,972	4,123,486	3,723,919	1,337,538	399,566
Derechos a Recibir Bienes o Servicios	0	0	0	0	0
Inventarios	0	0	0	0	0
Almacenes	0	0	0	0	0
Estimación por Pérdida o Deterioro de Activos Circulantes	0	0	0	0	0
Otros Activos Circulantes	0	0	0	0	0
Activo No Circulante	393,788	91,837	0	485,624	91,837
Inversiones Financieras a Largo Plazo	0	0	0	0	0
Derechos a Recibir Efectivo o Equivalentes a Largo Plazo	0	0	0	0	0
Bienes Inmuebles, Infraestructura y Construcciones en Proceso	159,417	0	0	159,417	0
Bienes Muebles	402,593	91,837	0	494,429	91,837
Activos Intangibles	3,621	0	0	3,621	0
Depreciación, Deterioro y Amortización Acumulada de Bienes	-171,842	0	0	-171,842	0
Activos Diferidos	0	0	0	0	0
Estimación por Pérdida o Deterioro de Activos no Circulantes	0	0	0	0	0
Otros Activos no Circulantes	0	0	0	0	0

Bajo protesta de decir verdad declaramos que los Estados Financieros y sus notas, son razonablemente correctos y son responsabilidad del emisor.

Alfredo Ayón Durán
 C. JOSE ALFREDO AYÓN DURÁN
 DIRECTOR

Lizeth Lozano Frias
 L.C. TATIANA LIZETH LOZANO FRIAS
 CONTADOR

Cuenta Pública 2023
ORGANISMO OPERADOR MUNICIPAL DE AGUA POTABLE, ALCANTARILLADO Y SANEAMIENTO DE AMATLAN DE CAÑAS, NAYARIT
Estado Analítico de la Deuda y Otros Pasivos
Del 1 de Enero al 31 de Diciembre de 2023
(Cifras en Pesos)

Denominación de las Deudas	Moneda de Contratación	Institución o País Acreedor	Saldo Inicial del Periodo	Saldo Final del Periodo
DEUDA PÚBLICA				
Corto Plazo				
Deuda Interna			0	0
Instituciones de Crédito	Peso	México	0	0
Títulos y Valores	Peso	México	0	0
Arrendamientos Financieros	Peso	México	0	0
Deuda Externa			0	0
Organismos Financieros Internacionales	Peso	México	0	0
Deuda Bilateral	Peso	México	0	0
Títulos y Valores	Peso	México	0	0
Arrendamientos Financieros	Peso	México	0	0
Subtotal de Deuda Pública a Corto Plazo			0	0
Largo Plazo				
Deuda Interna			0	0
Instituciones de Crédito	Peso	México	0	0
Títulos y Valores	Peso	México	0	0
Arrendamientos Financieros	Peso	México	0	0
Deuda Externa			0	0
Organismos Financieros Internacionales	Peso	México	0	0
Deuda Bilateral	Peso	México	0	0
Títulos y Valores	Peso	México	0	0
Arrendamientos Financieros	Peso	México	0	0
Subtotal de Deuda Pública a Largo Plazo			0	0
Total de Otros Pasivos	Peso	México	53,180	66,991
Total de Deuda Pública y Otros Pasivos			53,180	66,991

Bajo protesta de decir verdad declaramos que los Estados Financieros y sus notas, son razonablemente correctos y son responsabilidad del emisor.

Alfredo Ayón Durán

C. JOSE ALFREDO AYON DURAN
DIRECTOR

L.C. Tatiana Lizeth Lozano Frias

L.C. TATIANA LIZETH LOZANO FRIAS
CONTADOR



OROMAPAS

**ORGANISMO OPERADOR MUNICIPAL DE AGUA POTABLE,
ALCANTARILLADO Y SANEAMIENTO DE AMATLÁN DE CAÑAS
NAYARIT**

**LA INFORMACIÓN DETALLADA DE CADA FINANCIAMIENTO U
OBLIGACIÓN CONTRAÍDA POR LOS ENTES PÚBLICOS,
INCLUYENDO COMO MÍNIMO, EL IMPORTE, TASA, PLAZO,
COMISIONES Y DEMÁS ACCESORIOS PACTADOS.**

**NO APLICA, NO SE CUENTA CON FINANCIAMIENTO U OBLIGACIÓN
CONTRAÍDA**

Conciliación entre los Egresos Presupuestarios y los Gastos Contables

1. Total de egresos presupuestarios		3,341,302.80
2. Menos egresos presupuestarios no contables		876,418.28
2.1 Materias Primas y Materiales de Producción y Comercialización	0	
2.2 Materiales y Suministros	748,581.52	
2.3 Mobiliario y Equipo de Administración	0	
2.4 Mobiliario y Equipo Educativo y Recreativo	0	
2.5 Equipo e Instrumental Médico y de Laboratorio	0	
2.6 Vehículos y Equipo de Transporte	0	
2.7 Equipo de Defensa y Seguridad	0	
2.8 Maquinaria, Otros Equipos y Herramientas	91,836.76	
2.9 Activos Biológicos	0	
2.10 Bienes Inmuebles	0	
2.11 Activos Intangibles	0	
2.12 Obra Pública en Bienes de Dominio Público	0	
2.13 Obra Pública en Bienes Propios	0	
2.14 Acciones y Participaciones de Capital	0	
2.15 Compra de Títulos y Valores	0	
2.16 Concesión de Préstamos	0	
2.17 Inversiones en Fideicomisos, Mandatos y Otros Análogos		
2.18 Provisiones para Contingencias y Otras Erogaciones Especiales		
2.19 Amortización de la Deuda Pública		
2.20 Adeudos de Ejercicios Fiscales Anteriores (ADEFAS)		
2.21 Otros Egresos Presupuestales No Contables	0	
3. Más Gastos Contables No Presupuestarios		784,581.52
3.1 Estimaciones, Depreciaciones, Deterioros, Obsolescencia y Amortizaciones	0	
3.2 Provisiones	0	
3.3 Disminución de inventarios	0	
3.4 Aumento por insuficiencia de estimaciones por pérdida o deterioro u obsolescencia	0	
3.5 Aumento por insuficiencia de provisiones	0	
3.6 Otros Gastos	784,581.52	
3.7 Otros Gastos Contables No Presupuestales	0	
4. Total de Gasto Contable		3,249,466.04

Conciliación entre los Ingresos Presupuestarios y Contables

1. Ingresos Presupuestarios		3,708,257.27
2. Más ingresos contables no presupuestarios		0
2.1 Ingresos Financieros	0	
2.2 Incremento por Variación de Inventarios		
2.3 Disminución del exceso de estimaciones por pérdida o deterioro u obsolescencia	0	
2.4 Disminución del exceso de provisiones	0	
2.5 Otros ingresos y beneficios varios	0	
2.6 Otros ingresos contables no presupuestarios	0	
		0
3. Menos ingresos presupuestarios no contables		
3.1 Aprovechamientos Patrimoniales	0	
3.2 Ingresos derivados de financiamientos	0	
3.3 Otros Ingresos presupuestarios no contables	0	
4. Ingresos Contables (4 = 1 + 2 - 3)		3,708,257.27

Cuenta Pública 2023
ORGANISMO OPERADOR MUNICIPAL DE AGUA POTABLE, ALCANTARILLADO Y SANEAMIENTO DE AMATLAN DE CAÑAS, NAYARIT
Estado Analítico de Ingresos
Del 1 de Enero al 31 de Diciembre de 2023

Rubro de Ingresos	Ingreso Modificado (3= 1 + 2)				Diferencia (6= 5 - 1)
	Estimado (1)	Ampliaciones y Reducciones (2)	Devengado (4)	Recaudado (5)	
Impuestos	0	0	0	0	0
Cuotas y Aportaciones de Seguridad Social	0	0	0	0	0
Contribuciones de Mejoras	0	0	0	0	0
Derechos	2,472,807	271,704	1,680,337	1,680,337	-792,470
Productos	0	749	749	749	749
Aprovechamientos	0	439,365	439,362	439,362	439,362
Ingresos por Venta de Bienes, Prestación de Servicios y Otros Ingresos	0	0	0	0	0
Participaciones, Aportaciones, Convenios, Incentivos Derivados de la Colaboración Fiscal y Fondos Distintos de Aportaciones	0	0	0	0	0
Transferencias, Asignaciones, Subsidios y Subvenciones, y Pensiones y Jubilaciones	1,648,000	0	1,587,810	1,587,810	-60,190
Ingresos Derivados de Financiamientos	0	0	0	0	0
Total	4,120,807	711,817	3,708,257	3,708,257	-412,550
			Ingresos excedentes		

Estado Analítico de Ingresos Por Fuente de Financiamiento	Ingreso Modificado (3= 1 + 2)				Diferencia (6= 5 - 1)
	Estimado (1)	Ampliaciones y Reducciones (2)	Devengado (4)	Recaudado (5)	
Ingresos del Poder Ejecutivo Federal o Estatal y de los Municipios					
Impuestos	4,120,807	711,817	3,708,257	3,708,257	-412,550
Cuotas y Aportaciones de Seguridad Social	0	0	0	0	0
Contribuciones de Mejoras	0	0	0	0	0
Derechos	2,472,807	271,704	1,680,337	1,680,337	-792,470
Productos	0	749	749	749	749
Aprovechamientos	0	439,365	439,362	439,362	439,362
Participaciones, Aportaciones, Convenios, Incentivos Derivados de la Colaboración Fiscal y Fondos Distintos de Aportaciones	0	0	0	0	0
Transferencias, Asignaciones, Subsidios y Subvenciones, y Pensiones y Jubilaciones	1,648,000	0	1,587,810	1,587,810	-60,190
Ingresos de los Entes Públicos de los Poderes Legislativo y Judicial, de los Organismos Autónomos y del Sector Paramunicipal o Paramunicipal, así como de las Empresas Productivas del Estado					
Cuotas y Aportaciones de Seguridad Social	0	0	0	0	0
Productos	0	0	0	0	0
Ingresos por Venta de Bienes, Prestación de Servicios y Otros Ingresos	0	0	0	0	0
Transferencias, Asignaciones, Subsidios y Subvenciones, y Pensiones y Jubilaciones	0	0	0	0	0
Ingresos derivados de financiamiento					
Ingresos Derivados de Financiamientos	0	0	0	0	0
Total	4,120,807	711,817	3,708,257	3,708,257	-412,550
			Ingresos excedentes		

Alfredo Ayón Durán
 C. JOSÉ ALFREDO AYÓN DURÁN
 DIRECTOR

Lizeth Lozano Frias
 L.C. TATIANA LIZETH LOZANO FRIAS
 CONTADOR

Cuenta Pública 2023
ORGANISMO OPERADOR MUNICIPAL DE AGUA POTABLE, ALCANTARILLADO Y SANEAMIENTO DE AMATLAN DE CAÑAS, NAYARIT
 Estado Analítico del Ejercicio del Presupuesto de Egresos
 Clasificación Administrativa
 Del 1 de Enero al 31 de Diciembre de 2023

Concepto	Egresos				Pagado	Subejercicio
	Aprobado 1	Ampliaciones/ (Reducciones) 2	Egresos Modificado 3 = (1 + 2)	Devengado 4		
Sin Ramo/Dependencia	4,120,807	439,366	4,560,172	3,341,303	3,341,303	1,218,869
ADMINISTRACION	1,179,429	94,250	1,273,679	948,552	948,552	325,127
OPERACION AMATLAN	2,118,823	351,465	2,470,288	2,020,570	2,020,570	449,718
OPERACION MUNICIPIO	822,555	-8,350	816,205	372,181	372,181	444,024
Total del Gasto	4,120,807	439,365	4,560,172	3,341,303	3,341,303	1,218,869

Alfredo Ayón Durán
 C. JOSE ALFREDO AYON DURAN
 DIRECTOR

L.C. Tatiana Lizeth Lozano Frias
 L.C. TATIANA LIZETH LOZANO FRIAS
 CONTADOR

Cuenta Pública 2023
 Gobierno (Federal/Estatal/Municipal) de ORGANISMO OPERADOR MUNICIPAL DE AGUA POTABLE, ALCANTARILLADO Y SANEAMIENTO DE AMATLAN DE CAÑAS, NAYARIT
 Estado Analítico del Ejercicio del Presupuesto de Egresos
 Clasificación Administrativa
 Del 1 de Enero al 31 de Diciembre de 2023

Concepto	Aprobado		Ampliaciones/ (Reducciones)		Egresos		Devengado	Pagado	Subejercicio
	1	2	3 = (1 + 2)	4	5	6 = (3 - 4)			
Poder Ejecutivo	0	0	0	0	0	0	0	0	0
Poder Legislativo	0	0	0	0	0	0	0	0	0
Poder Judicial	0	0	0	0	0	0	0	0	0
Órganos Autónomos	4,120,807	439,365	4,560,172	0	4,560,172	3,341,303	3,341,303	1,218,869	1,218,869
Total del Gasto	4,120,807	439,365	4,560,172		4,560,172	3,341,303	3,341,303	1,218,869	1,218,869


 C. JOSE ALFREDO AYON DURAN
 DIRECTOR


 L.C. TATIANA LIZETH LOZANO FRIAS
 CONTADOR

Cuenta Pública 2023
 Sector Paraestatal del Gobierno (Federal/Estatal/Municipal) de ORGANISMO OPERADOR MUNICIPAL DE AGUA POTABLE, ALCANTARILLADO Y SANEAMIENTO DE AMATLAN DE CAÑAS, NAYARIT
 Estado Analítico del Ejercicio del Presupuesto de Egresos
 Clasificación Administrativa
 Del 1 de Enero al 31 de Diciembre de 2023

Concepto	Egresos				Subejercicio
	Aprobado 1	Ampliaciones/ (Reducciones) 2	Modificado 3 = (1 + 2)	Devengado 4	
Entidades Paraestatales y Fideicomisos No Empresariales y No Financieros	0	0	0	0	0
Instituciones Públicas de la Seguridad Social	0	0	0	0	0
Entidades Paraestatales Empresariales No Financieras con Participación Estatal Mayoritaria	0	0	0	0	0
Fideicomisos Empresariales No Financieros con Participación Estatal Mayoritaria	0	0	0	0	0
Entidades Paraestatales Empresariales Financieras Monetarias con Participación Estatal Mayoritaria	0	0	0	0	0
Entidades Paraestatales Empresariales Financieras No Monetarias con Participación Estatal Mayoritaria	0	0	0	0	0
Fideicomisos Financieros Públicos con Participación Estatal Mayoritaria	0	0	0	0	0
Total del Gasto	0	0	0	0	0

Alfredo Ayón Durán
 C. JOSE ALFREDO AYÓN DURÁN
 DIRECTOR

Lizeth Lozano Frias
 L.C. TATIANA LIZETH LOZANO FRIAS
 CONTADOR

Cuenta Pública 2023
ORGANISMO OPERADOR MUNICIPAL DE AGUA POTABLE, ALCANTARILLADO Y SANEAMIENTO DE AMATLAN DE CAÑAS, NAYARIT
Estado Analítico del Ejercicio del Presupuesto de Egresos
Clasificación por Objeto del Gasto (Capítulo y Concepto)
Del 1 de Enero al 31 de Diciembre de 2023

Concepto	Egresos Modificados		Devengado	Pagado	Subejercicio
	Aprobado	Ampliaciones/ (Reducciones)			
	1	2	3 = (1 + 2)	5	6 = (3 - 4)
Servicios Personales	1,313,522	0	1,313,522	983,814	329,708
Remuneraciones al Personal de Carácter Permanente	587,169	-1,950	585,219	458,643	106,576
Remuneraciones al Personal de Carácter Transitorio	33,000	21,850	54,850	54,850	0
Remuneraciones Adicionales y Especiales	512,738	-52,250	460,488	261,258	199,230
Seguridad Social	0	0	0	0	0
Otras Prestaciones Sociales y Económicas	177,701	32,350	210,051	208,525	1,526
Previsiones	16,549	0	16,549	0	16,549
Pago de Estímulos a Servidores Públicos	6,365	0	6,365	539	5,826
Materiales y Suministros	905,229	225,069	1,130,298	784,582	345,716
Materiales de Administración, Emisión de Documentos y Artículos Oficiales	36,919	-7,500	29,419	7,977	21,442
Alimentos y Utensilios	6,365	3,500	9,865	8,600	1,265
Materiales Primas y Materiales de Producción y Comercialización	0	0	0	0	0
Materiales y Artículos de Construcción y de Reparación	275,213	150,069	425,282	266,889	158,393
Productos Químicos, Farmacéuticos y de Laboratorio	319,585	99,000	418,585	340,916	77,669
Combustibles, Lubricantes y Aditivos	226,410	-20,000	206,410	135,020	71,390
Vestuario, Blancos, Prendas de Protección y Artículos Deportivos	21,641	0	21,641	12,519	9,122
Materiales y Suministros Para Seguridad	0	0	0	0	0
Herramientas, Refacciones y Accesorios Menores	19,096	0	19,096	12,661	6,435
Servicios Generales	1,722,674	155,046	1,877,720	1,481,070	396,650
Servicios Básicos	1,268,955	-48,000	1,220,955	1,098,723	112,232
Servicios de Arrendamiento	92,935	-13,000	79,935	0	79,935
Servicios Profesionales, Científicos, Técnicos y Otros Servicios	90,273	143,000	233,273	187,430	45,843
Servicios Financieros, Bancarios y Comerciales	25,281	-15,000	10,281	0	10,281
Servicios de Instalación, Reparación, Mantenimiento y Conservación	195,122	96,000	291,122	179,251	111,871
Servicios de Comunicación Social y Publicidad	6,365	-6,000	365	0	365
Servicios de Traslado y Viáticos	53,743	-1,954	51,789	15,667	36,122
Servicios Oficiales	0	0	0	0	0
Otros Servicios Generales	0	0	0	0	0
Transferencias, Asignaciones, Subsidios y Otras Ayudas	0	0	0	0	0
Transferencias Internas y Asignaciones al Sector Público	0	0	0	0	0
Transferencias al Resto del Sector Público	0	0	0	0	0
Subsidios y Subvenciones	0	0	0	0	0
Ayudas Sociales	0	0	0	0	0
Pensiones y Jubilaciones	0	0	0	0	0
Transferencias a Fideicomisos, Mandatos y Otros Análogos	0	0	0	0	0
Transferencias a la Seguridad Social	0	0	0	0	0
Donativos	0	0	0	0	0
Transferencias al Exterior	0	0	0	0	0
Bienes Muebles, Inmuebles e Intangibles	179,382	59,250	238,632	91,837	146,795
Mobiliario y Equipo de Administración	22,348	-5,000	17,348	0	17,348
Mobiliario y Equipo Educativo y Recreativo	0	0	0	0	0
Equipo e Instrumental Médico y de Laboratorio	0	0	0	0	0
Vehículos y Equipo de Transporte	0	0	0	0	0
Equipo de Defensa y Seguridad	0	0	0	0	0

Cuenta Pública 2023
ORGANISMO OPERADOR MUNICIPAL DE AGUA POTABLE, ALCANTARILLADO Y SANEAMIENTO DE AMATLAN DE CAÑAS, NAYARIT
 Estado Analítico del Ejercicio del Presupuesto de Egresos
 Clasificación por Objeto del Gasto (Capítulo y Concepto)
 Del 1 de Enero al 31 de Diciembre de 2023

Concepto.	Egresos				Subejercicio 5 = (3 - 4)
	Aprobado 1	Ampliaciones/ (Reducciones) 2	Modificado 3 = (1 + 2)	Devengado 4	
Maquinaria, Otros Equipos y Herramientas	126,426	74,250	200,676	91,837	108,839
Activos Biológicos	0	0	0	0	0
Bienes Inmuebles	0	0	0	0	0
Activos Intangibles	30,608	-10,000	20,608	0	20,608
Inversión Pública	0	0	0	0	0
Obra Pública en Bienes de Dominio Público	0	0	0	0	0
Obra Pública en Bienes Propios	0	0	0	0	0
Proyectos Productivos y Acciones de Fomento	0	0	0	0	0
Inversiones Financieras y Otras Provisiones	0	0	0	0	0
Inversiones Para el Fomento de Actividades Productivas	0	0	0	0	0
Acciones y Participaciones de Capital	0	0	0	0	0
Compra de Títulos y Valores	0	0	0	0	0
Concesión de Préstamos	0	0	0	0	0
Inversiones en Fideicomisos, Mandatos y Otros Análogos	0	0	0	0	0
Otras Inversiones Financieras	0	0	0	0	0
Provisiones para Contingencias y Otras Erogaciones Especiales	0	0	0	0	0
Participaciones y Aportaciones	0	0	0	0	0
Participaciones	0	0	0	0	0
Aportaciones	0	0	0	0	0
Convenios	0	0	0	0	0
Deuda Pública	0	0	0	0	0
Amortización de la Deuda Pública	0	0	0	0	0
Intereses de la Deuda Pública	0	0	0	0	0
Comisiones de la Deuda Pública	0	0	0	0	0
Gastos de la Deuda Pública	0	0	0	0	0
Costo por Coberturas	0	0	0	0	0
Apoyos Financieros	0	0	0	0	0
Adeudos de Ejercicios Fiscales Anteriores (Adefas)	0	0	0	0	0
Total del Gasto	4,120,807	439,365	4,560,172	3,341,303	1,218,869

Alfredo Ayón Durán
 C. JOSE ALFREDO AYON DURAN
 DIRECTOR

[Firma]
 L.C. FATIANA LIZETH LOZANO FRIAS
 CONTADOR

Cuenta Pública 2023
ORGANISMO OPERADOR MUNICIPAL DE AGUA POTABLE, ALCANTARILLADO Y SANEAMIENTO DE AMATLAN DE CAÑAS, NAYARIT
Estado Analítico del Ejercicio del Presupuesto de Egresos
Clasificación Económica (por Tipo de Gasto)
Del 1 de Enero al 31 de Diciembre de 2023


Concepto	Egresos					Subejercicio 6 = (3 - 4)
	Aprobado 1	Ampliaciones/ (Reducciones) 2	Modificado 3 = (1 + 2)	Devengado 4	Pagado 5	
Gasto Corriente	3,928,695	386,115	4,314,810	3,249,466	3,249,466	1,065,344
Gasto de Capital	192,112	53,250	245,362	91,837	91,837	153,525
Amortización de la Deuda y Disminución de Pasivos	0	0	0	0	0	0
Pensiones y Jubilaciones	0	0	0	0	0	0
Participaciones	0	0	0	0	0	0
Total del Gasto	4,120,807	439,365	4,560,172	3,341,303	3,341,303	1,218,869



 C. JOSE ALFREDO AYON DURAN
 DIRECTOR


 L.C. TATIANA LIZETH LOZANO FRIAS
 CONTADOR

Cuenta Pública 2023
ORGANISMO OPERADOR MUNICIPAL DE AGUA POTABLE, ALCANTARILLADO Y SANEAMIENTO DE AMATLAN DE CAÑAS, NAYARIT
Endeudamiento Neto
Del 1 de Enero al 31 de Diciembre de 2023

Identificación de Crédito o Instrumento	Contratación / Colocación	Amortización	Endeudamiento Neto
	A	B	C = A - B
Créditos Bancarios			
			0
			0
			0
			0
			0
			0
			0
			0
			0
Total Créditos Bancarios	0	0	0
Otros Instrumentos de Deuda			
			0
			0
			0
			0
			0
			0
			0
			0
			0
Total Otros Instrumentos de Deuda	0	0	0
TOTAL	0	0	0


 C. JOSE ALFREDO AYON DURAN
 DIRECTOR



 L.C. TATIANA LIZETH LOZANO FRIAS
 CONTADOR

Cuenta Pública 2023
ORGANISMO OPERADOR MUNICIPAL DE AGUA POTABLE, ALCANTARILLADO Y SANEAMIENTO DE AMATLAN DE CAÑAS, NAYAR
Intereses de la Deuda
Del 1 de Enero al 31 de Diciembre de 2023

Identificación de Crédito o Instrumento	Devengado	Pagado
Créditos Bancarios		
Total de intereses de Créditos Bancarios	0	0
Otros Instrumentos de Deuda		
Total de intereses de Otros Instrumentos de Deuda	0	0
TOTAL	0	0



 C. JOSÉ ALFREDO AYÓN DURAN
 DIRECTOR



 L.C. TATIANA LIZETH LOZANO FRIAS
 CONTADOR

Cuenta Pública 2023
ORGANISMO OPERADOR MUNICIPAL DE AGUA POTABLE, ALCANTARILLADO Y SANEAMIENTO DE AMATLAN DE CAÑAS, NAYARIT
Flujo de Fondos
Del 1 de Enero al 31 de Diciembre de 2023
(Cifras en Pesos)

Concepto	Estimado / Aprobado	Devengado	Recaudado / Pagado
Rubros de Ingresos	4,120,807	3,708,257	3,708,257
Impuestos	0	0	0
Cuotas y Aportaciones de Seguridad Social	0	0	0
Contribuciones de Mejoras	0	0	0
Derechos	2,472,807	1,680,337	1,680,337
Productos	0	749	749
Aprovechamientos	0	439,362	439,362
Ingresos por Venta de Bienes, Prestación de Servicios y Otros Ingresos	0	0	0
Participaciones, Aportaciones, Convenios, Incentivos Derivados de la Colaboración Fiscal y Fondos Distintos de Aportaciones	0	0	0
Transferencias, Asignaciones, Subsidios y Subvenciones, y Pensiones y Jubilaciones	1,648,000	1,587,810	1,587,810
Ingresos Derivados de Financiamientos	0	0	0
Capítulos de Gasto	4,120,807	3,341,303	3,341,303
Servicios Personales	1,313,522	983,814	983,814
Materiales y Suministros	905,229	784,582	784,582
Servicios Generales	1722674	1,481,070	1,481,070
Transferencias, Asignaciones, Subsidios y Otras Ayudas	0	0	0
Bienes Muebles, Inmuebles e Intangibles	179,382	91,837	91,837
Inversión Pública	0	0	0
Inversiones Financieras y Otras Provisiones	0	0	0
Participaciones y Aportaciones	0	0	0
Deuda Pública	0	0	0
Total de las operaciones	0	366,954	366,954

Bajo protesta de decir verdad declaramos que los Estados Financieros y sus notas, son razonablemente correctos y son responsabilidad del emisor.

Alfredo Ayón Durán

C. JOSÉ ALFREDO AYÓN DURÁN
DIRECTOR

Tatiana Lizeth Lozano Frias

L.C. TATIANA LIZETH LOZANO FRIAS
CONTADOR



OROMAPAS

ORGANISMO OPERADOR MUNICIPAL DE AGUA POTABLE, ALCANTARILLADO Y SANEAMIENTO DE AMATLÁN DE CAÑAS, NAYARIT.

FUENTE DE INGRESOS CON LA QUE SE PAGO AUMENTO DE GASTO

FUENTE DE INGRESO

PARTIDA	IMPORTE
4164-01 REINTEGROS POR CONDONACIONES DE FRANCISCO LOPEZ	439,365.00
TOTAL	439,365.00

GASTO ETIQUETADO

PARTIDA	IMPORTE
102-140-02-24101-1 Materiales de ferretería para construcción y reparación	130,000.00
102-140-02-24201-1 Cemento y productos de concreto	20,069.00
102-140-02-25102-1 Substancias y productos químicos básicos	100,000.00
102-140-02-25201-1 Fertilizante, pesticidas y otros agroquímicos	4,000.00
101-140-01-33101-1 Asesorías asociadas a convenios, tratados o acuerdos	10,000.00
102-140-02-35501-1 reparación y mto. De equipó de transporte	100,000.00
102-140-02-37501-1 Viáticos en el país	1,046.00
101-140-01-56206-1 Maquinaria, Equipo y Herramientas para industria	74,250.00
TOTAL	439,365.00

Cuenta Pública 2023
ORGANISMO OPERADOR MUNICIPAL DE AGUA POTABLE, ALCANTARILLADO Y SANEAMIENTO DE AMATLAN DE CAÑAS, NAYARIT
Gasto por Categoría Programática
Del 1 de Enero al 31 de Diciembre de 2023

Concepto	Egresos				Subejercicio
	Aprobado 1	Ampliaciones/ (Reducciones) 2	Modificado 3 = (1 + 2)	Devergado 4	
Programas					
Subsidios: Sector Social y Privado o Entidades Federativas y Municipios	4,120,807	439,365	4,560,172	3,341,303	3,341,303
Sujetos a Reglas de Operación	0	0	0	0	0
Otros Subsidios	0	0	0	0	0
Desempeño de las Funciones	4,120,807	439,365	4,560,172	3,341,303	3,341,303
Prestación de Servicios Públicos	4,120,807	439,365	4,560,172	3,341,303	3,341,303
Provisión de Bienes Públicos	0	0	0	0	0
Planeación, seguimiento y evaluación de políticas públicas	0	0	0	0	0
Promoción y fomento	0	0	0	0	0
Regulación y supervisión	0	0	0	0	0
Funciones de las Fuerzas Armadas (Únicamente Gobierno Federal)	0	0	0	0	0
Específicos	0	0	0	0	0
Proyectos de Inversión	0	0	0	0	0
Administrativos y de Apoyo	0	0	0	0	0
Apoyo al proceso presupuestario y para mejorar la eficiencia institucional	0	0	0	0	0
Apoyo a la función pública y al mejoramiento de la gestión	0	0	0	0	0
Operaciones ajenas	0	0	0	0	0
Compromisos	0	0	0	0	0
Obligaciones de cumplimiento de resolución jurisdiccional	0	0	0	0	0
Desastres Naturales	0	0	0	0	0
Obligaciones	0	0	0	0	0
Pensiones y jubilaciones	0	0	0	0	0
Aportaciones a la seguridad social	0	0	0	0	0
Aportaciones a fondos de estabilización	0	0	0	0	0
Aportaciones a fondos de inversión y reestructura de pensiones	0	0	0	0	0
Programas de Gasto Federalizado (Gobierno Federal)	0	0	0	0	0
Gasto Federalizado	0	0	0	0	0
Participaciones a entidades federativas y municipios	0	0	0	0	0
Costo financiero, deuda o apoyos a deudores y ahorradores de la banca	0	0	0	0	0
Adeudos de ejercicios fiscales anteriores	0	0	0	0	0
Total del Gasto	4,120,807	439,365	4,560,172	3,341,303	3,341,303
					1,218,869

Alfredo Ayón Durán
 C. JOSÉ ALFREDO AYÓN DURÁN
 DIRECTOR

Lizeth Lozano Frias
 L.C. TATIANA LIZETH LOZANO FRIAS
 CONTADOR



OROMAPAS

**ORGANISMO OPERADOR MUNICIPAL DE AGUA POTABLE,
ALCANTARILLADO Y SANEAMIENTO DE AMATLÁN DE CAÑAS
NAYARIT.**

PROGRAMAS Y PROYECTOS DE INVERSIÓN

NO APLICA, NO SE EJECUTA OBRA PÚBLICA



**ORGANISMO OPERADOR MUNICIPAL DE AGUA POTABLE,
NAYARIT OROMAPAS AMATLAN**

Indicadores Financieros

Del 01/ene/2023 Al 31/dic./2023

Usu: Lozano
Rep: rptIndicadores

Fecha y hora de Impresión | 18/abr./2024
11:28 a. m.

Indicador	Resultado	Parametro
01.- LIQUIDEZ (Activo Circulante / Pasivo Circulante)		
\$1,427,840.45 / \$66,991.06 Se dispone de 21.31 de activo circulante para pagar cada \$1.00 de obligaciones a corto plazo. Por lo que se cuenta con liquidez.	21.31	a) Positivo = mayor de 1.1 veces b) Aceptable = de 1.0 a 1.1 veces c) No aceptable = menor a 1.0 veces
02.- MÁRGEN DE SEGURIDAD ((Activo Circulante - Pasivo Circulante) / Pasivo Circulante)		
(\$1,427,840.45 - \$66,991.06) / \$66,991.06 Se cuenta con un nivel positivo de margen de seguridad para solventar contingencias.	2031.38%	a) Positivo = mayor a 35% b) Aceptable = de 0% a 35% c) No aceptable = menor a 0%
03.- PROPORCIÓN DEL PASIVO A CORTO PLAZO SOBRE EL PASIVO TOTAL (Pasivo Circulante/Pasivo Total)		
(\$66,991.06 / \$66,991.06) El resultado indica que el financiamiento a corto plazo predomina respecto al pasivo a largo plazo.	100.00%	a) Positivo = mayor o igual a 50% b) No Aceptable = menor a 50%
04.- SOLVENCIA (Pasivo Total / Activo Total)		
\$66,991.06 / \$1,913,464.79 Se cuenta con un nivel positivo de solvencia para cumplir con sus compromisos a largo plazo.	3.50%	a) Positivo = mayor a 35% b) Aceptable = de 0% a 35% c) No aceptable = menor a 0%
05.- AUTONOMÍA FINANCIERA (Ingresos Propios / Ingresos Totales)		
\$3,708,257.27 / \$3,708,257.27 El resultado refleja el porcentaje de los ingresos propios, por lo que se cuenta con autonomía financiera.	100.00%	a) Positivo = mayor o igual a 50% b) No aceptable = menor a 50%
06.- AUTONOMÍA FINANCIERA PARA CUBRIR EL GASTO CORRIENTE (Ingresos Propios / Gasto Corriente)		
\$3,708,257.27 / \$3,249,466.04 El gasto corriente es cubierto en un 114.11% con recursos propios, por lo cual se cuenta con un nivel positivo de autonomía financiera, para cubrir su gasto corriente.	114.11%	a) Positivo = mayor al 55% b) Aceptable = 45% al 55% c) No aceptable = menor al 45%
07.- REALIZACIÓN DE INVERSIONES, SERVICIOS Y BENEFICIO SOCIAL (Gasto de capital / Otros Ingresos)		
	0.00	a) Positivo = mayor al 70% b) Aceptable = 60% al 70% c) No aceptable = menor al 60%
08.- RESULTADO FINANCIERO ((Saldo Inicial + Ingresos Totales) / Gasto Total)		
\$1,100,254.62 + \$3,708,257.27 / \$3,341,302.80 Se cuenta con un nivel Positivo de equilibrio financiero en la administración de los recursos.	1.44	a) Positivo = Igual o mayor a 1 b) No Aceptable = Menor a 1
09.- PROPORCIÓN DEL GASTO CORRIENTE SOBRE EL GASTO TOTAL (Gasto corriente / Gasto Total)		
\$3,249,466.04 / \$3,341,302.80 El gasto corriente representan el 97.25% del gasto total.	97.25%	
10.- PROPORCIÓN DE LOS SERVICIOS PERSONALES S/GASTO CORRIENTE (Servicios Personales/Gasto corriente)		
\$983,814.44 / \$3,249,466.04 Los servicios personales representan el 30.27% del gasto corriente.	30.27%	



**ORGANISMO OPERADOR MUNICIPAL DE AGUA POTABLE,
NAYARIT OROMAPAS AMATLAN**

Indicadores Financieros

Del 01/ene/2023 Al 31/dic./2023

Usu: Lozano
Rep: rptIndicadores

Fecha y hora de Impresión | 18/abr./2024
11:28 a. m.

Indicador

Resultado Parametro

Alfredo Ayón Durán

C. JOSE ALFREDO AYON DURAN

DIRECTOR

Lizeth

L.C. TATIANA LIZETH LOZANO FRIAS

CONTADOR

VISMO OPERADOR MUNICIPAL DE AGUA POTABLE Y ALCANTARILLADO DE AMATLAN DE CAÑAS NAYARIT
Estado de Situación Financiera Consolidado
Al 31 diciembre 2023
(Cifras en Pesos)
Consolidado del Sector Paramunicipal

Concepto	2023	2022	Concepto	2023	2022
ACTIVO			PASIVO		
Activo Circulante			Activo Circulante		
Efectivo y Equivalentes	90,301.98	109,102.80	Cuentas por Pagar a Corto Plazo	66,991.06	53,179.95
Derechos a Recibir Efectivo o Equivalentes	1,337,538.47	937,972.07	Documentos por Pagar a Corto Plazo	0.00	0.00
Derechos a Recibir Bienes o Servicios	0.00	0.00	Porción a Corto Plazo de la Deuda Pública a Largo Plazo	0.00	0.00
Inventarios	0.00	0.00	Títulos y Valores a Corto Plazo	0.00	0.00
Almacenes	0.00	0.00	Pasivos Diferidos a Corto Plazo	0.00	0.00
Estimación por Pérdida o Deterioro de Activos Circulantes	0.00	0.00	Fondos y Bienes de Terceros en Garantía y/o Administración a Corto Plazo	0.00	0.00
Otros Activos Circulantes	0.00	0.00	Provisiones a Corto Plazo	0.00	0.00
Total de Activos Circulantes	1,427,840.45	1,047,074.87	Otros Pasivos a Corto Plazo	0.00	0.00
			Total de Pasivos Circulantes	66,991.06	53,179.95
Activo No Circulante			Pasivo No Circulante		
Inversiones Financieras a Largo Plazo	0.00	0.00	Cuentas por Pagar a Largo Plazo	0.00	0.00
Derechos a Recibir Efectivo o Equivalentes a Largo Plazo	0.00	0.00	Documentos por Pagar a Largo Plazo	0.00	0.00
Bienes Inmuebles, Infraestructura y Construcciones en Proceso	159,416.58	159,416.58	Deuda Pública a Largo Plazo	0.00	0.00
Bienes Muebles	494,429.27	402,592.51	Pasivos Diferidos a Largo Plazo	0.00	0.00
Activos Intangibles	3,620.69	3,620.69	Fondos y Bienes de Terceros en Garantía y/o en Administración a Largo Plazo	0.00	0.00
Depreciación, Deterioro y Amortización Acumulada de Bienes	-171,842.20	-171,842.20	Provisiones a Largo Plazo	0.00	0.00
Activos Diferidos	0.00	0.00	Total de Pasivos No Circulantes	0.00	0.00
Estimación por Pérdida o Deterioro de Activos no Circulantes	0.00	0.00	Total del Pasivo	66,991.06	53,179.95
Otros Activos no Circulantes	0.00	0.00	HACIENDA PÚBLICA/PATRIMONIO		
Total de Activos No Circulantes	485,624.34	383,767.56	Hacienda Pública/Patrimonio Contribuido		
Total del Activo	1,913,464.79	1,440,862.45	Aportaciones	0.00	0.00
			Donaciones de Capital	0.00	0.00
			Actualización de la Hacienda Pública / Patrimonio	0.00	0.00
			Hacienda Pública/Patrimonio Generado	1,846,473.73	1,387,682.50
			Resultados del Ejercicio (Ahorro/Desahorro)	458,791.23	471,794.54
			Resultados de Ejercicios Anteriores	1,433,682.43	951,887.89
			Revalúos	0.00	0.00
			Reservas	0.00	0.00
			Rectificaciones de Resultados de Ejercicios Anteriores	-45,999.93	-45,999.93
			Exceso o Insuficiencia en la Actualización de la Hacienda Pública/Patrimonio	0.00	0.00
			Resultado por Posición Monetaria	0.00	0.00
			Resultado por Tenencia de Activos no Monetarios	0.00	0.00
			Total Hacienda Pública/ Patrimonio	1,846,473.73	1,387,682.50
			Total del Pasivo y Hacienda Pública/Patrimonio	1,913,464.79	1,440,862.45

Alfredo Ayón Durán
DIRECTOR


L.C. TATIANA LIZETH LOZANO FRIAS
CONTADOR

OPERADOR MUNICIPAL DE AGUA POTABLE Y ALCANTARILLADO DE AMATLAN DE CAÑAS NAYARIT
Estado de Actividades Consolidado
Del 1 de enero al 31 diciembre /2023
(Cifras en Pesos)
Consolidado del Sector Paramunicipal

Concepto	2023	2022
INGRESOS Y OTROS BENEFICIOS		
Ingresos de Gestión	2,120,447.45	2,188,486.78
Impuestos	0.00	0.00
Cuotas y Aportaciones de Seguridad Social	0.00	0.00
Contribuciones de Mejoras	0.00	0.00
Derechos	1,680,336.55	2,188,077.17
Productos	748.86	409.53
Aprovechamientos	439,362.04	0.00
Ingresos por Venta de Bienes y Prestación de Servicios	0.00	0.00
Participaciones, Aportaciones, Convenios, Incentivos Derivados de la Colaboración Fiscal, Fondos Distintos de Aportaciones	1,587,809.82	1,589,039.79
Participaciones, Aportaciones, Convenios, Incentivos Derivados de la Colaboración Fiscal, Fondos Distintos de Aportaciones	0.00	0.00
Transferencias, Asignaciones, Subsidios y Subvenciones, y Pensiones y Jubilaciones	1,587,809.82	1,589,039.79
Otros Ingresos y Beneficios	0.00	0.00
Ingresos Financieros	0.00	0.00
Incremento por Variación de Inventarios	0.00	0.00
Disminución del Exceso de Estimaciones por Pérdida o Deterioro u Obsolescencia	0.00	0.00
Disminución del Exceso de Provisiones	0.00	0.00
Otros Ingresos y Beneficios Varios	0.00	0.00
Total de Ingresos y Otros Beneficios	3,708,257.27	3,777,526.49
GASTOS Y OTRAS PÉRDIDAS		
Gastos de Funcionamiento	3,249,466.04	3,036,894.72
Servicios Personales	983,814.44	890,871.80
Materiales y Suministros	784,581.52	688,437.14
Servicios Generales	1,481,070.08	1,457,585.78
Transferencia, Asignaciones, Subsidios y Otras Ayudas	0.00	0.00
Transferencias Internas y Asignaciones al Sector Público	0.00	0.00
Transferencias al Resto del Sector Público	0.00	0.00
Subsidios y Subvenciones	0.00	0.00
Ayudas Sociales	0.00	0.00
Pensiones y Jubilaciones	0.00	0.00
Transferencias a Fideicomisos, Mandatos y Contratos Análogos	0.00	0.00
Transferencias a la Seguridad Social	0.00	0.00
Donativos	0.00	0.00
Transferencias al Exterior	0.00	0.00
Participaciones y Aportaciones	0.00	0.00
Participaciones	0.00	0.00
Aportaciones	0.00	0.00
Convenios	0.00	0.00
Intereses, Comisiones y Otros Gastos de la Deuda Pública	0.00	0.00
Intereses de la Deuda Pública	0.00	0.00
Comisiones de la Deuda Pública	0.00	0.00
Gastos de la Deuda Pública	0.00	0.00
Costo por Coberturas	0.00	0.00
Apoyos Financieros	0.00	0.00
Otros Gastos y Pérdidas Extraordinarias	0.00	268,837.23
Estimaciones, Depreciaciones, Deterioros, Obsolescencia y Amortizaciones	0.00	0.00
Provisiones	0.00	0.00
Disminución de Inventarios	0.00	0.00
Aumento por Insuficiencia de Estimaciones por Pérdida o Deterioro u Obsolescencia	0.00	0.00
Aumento por Insuficiencia de Provisiones	0.00	0.00
Otros Gastos	0.00	268,837.23
Inversión Pública	0.00	0.00
Inversión Pública no Capitalizable	0.00	0.00
Total de Gastos y Otras Pérdidas	3,249,466.04	3,305,731.95
Resultados del Ejercicio (Ahorro/Desahorro)	458,791.23	471,794.54

Alfredo Ayón Durán
C. JOSÉ ALFREDO AYÓN DURÁN
DIRECTOR

L.C. TATIANA LIZETH LOZANO FRIAS
CONTADOR

e Consolidador: ORGANISMO OPERADOR MUNICIPAL DE AGUA POTABLE Y ALCANTARILLADO DE AMATLAN DE CAÑAS NAYARIT

Estado de Variación en la Hacienda Pública Consolidado

Del 1 de enero al 31 diciembre 2023

(Cifras en Pesos)

Consolidado del Sector Paramunicipal

Concepto	Hacienda Pública / Patrimonio Contribuido	Hacienda Pública/ Patrimonio Generado de Ejercicios Anteriores	Hacienda Pública/ Patrimonio Generado del Ejercicio	Exceso o Insuficiencia en la Actualización de la Hacienda Pública / Patrimonio	Total
Hacienda Pública / Patrimonio Contribuido Neto de 2022					
Aportaciones	0.00				0.00
Donaciones de Capital	0.00				0.00
Actualización de la Hacienda Pública/ Patrimonio	0.00				0.00
Hacienda Pública / Patrimonio Generado Neto de 2022					
Resultados del Ejercicio (Ahorro/Desahorro)		915,887.96	471,794.54		1,387,682.50
Resultados de Ejercicios Anteriores		961,887.89	471,794.54		471,794.54
Revalúos		0.00			0.00
Reservas		0.00			0.00
Rectificaciones de Resultados de Ejercicios Anteriores		-45,999.93			-45,999.93
Exceso o Insuficiencia en la Actualización de la Hacienda Pública / Patrimonio Neto de 2022					
Resultado por Posición Monetaria				0.00	0.00
Resultado por Tenencia de Activos no Monetarios				0.00	0.00
Hacienda Pública / Patrimonio Neto Final de 2022	0.00	915,887.96	471,794.54	0.00	1,387,682.50
Cambios en la Hacienda Pública / Patrimonio Contribuido Neto de 2023					
Aportaciones	0.00				0.00
Donaciones de Capital	0.00				0.00
Actualización de la Hacienda Pública/ Patrimonio	0.00				0.00
Variaciones de la Hacienda Pública / Patrimonio Generado Neto de 2023					
Resultados del Ejercicio (Ahorro/Desahorro)		471,794.54	-13,003.31		458,791.23
Resultados de Ejercicios Anteriores		471,794.54	-471,794.54		458,791.23
Revalúos			0.00		0.00
Reservas			0.00		0.00
Rectificaciones de Resultados de Ejercicios Anteriores			0.00		0.00
Cambios en el Exceso o Insuficiencia en la Actualización de la Hacienda Pública / Patrimonio Neto de 2023					
Resultado por Posición Monetaria				0.00	0.00
Resultado por Tenencia de Activos no Monetarios				0.00	0.00
Hacienda Pública / Patrimonio Neto Final de 2023	0.00	1,387,682.50	458,791.23	0.00	1,846,473.73

Alfredo Ayón Durán
DIRECTOR

[Firma]
L.C. TATIANA LIZETH LOZANO FRIAS
CONTADOR

UNIFORME OPERADOR MUNICIPAL DE AGUA POTABLE Y ALCANTARILLADO DE AMATLAN DE CAÑAS NAYARIT
Estado de Cambios en la Situación Financiera Consolidado
Del 1 de enero al 31 diciembre 2023
(Cifras en Pesos)
Consolidado del Sector Paramunicipal

Concepto	Origen	Aplicación
ACTIVO	18,800.82	491,403.16
Activo Circulante	18,800.82	399,566.40
Efectivo y Equivalentes	18,800.82	0.00
Derechos a Recibir Efectivo o Equivalentes	0.00	399,566.40
Derechos a Recibir Bienes o Servicios	0.00	0.00
Inventarios	0.00	0.00
Almacenes	0.00	0.00
Estimación por Pérdida o Deterioro de Activos Circulantes	0.00	0.00
Otros Activos Circulantes	0.00	0.00
Activo No Circulante	0.00	91,836.76
Inversiones Financieras a Largo Plazo	0.00	0.00
Derechos a Recibir Efectivo o Equivalentes a Largo Plazo	0.00	0.00
Bienes Inmuebles, Infraestructura y Construcciones en Proceso	0.00	0.00
Bienes Muebles	0.00	91,836.76
Activos Intangibles	0.00	0.00
Depreciación, Deterioro y Amortización Acumulada de Bienes	0.00	0.00
Activos Diferidos	0.00	0.00
Estimación por Pérdida o Deterioro de Activos no Circulantes	0.00	0.00
Otros Activos no Circulantes	0.00	0.00
PASIVO	13,811.11	0.00
Pasivo Circulante	13,811.11	0.00
Cuentas por Pagar a Corto Plazo	13,811.11	0.00
Documentos por Pagar a Corto Plazo	0.00	0.00
Porción a Corto Plazo de la Deuda Pública a Largo Plazo	0.00	0.00
Títulos y Valores a Corto Plazo	0.00	0.00
Pasivos Diferidos a Corto Plazo	0.00	0.00
Fondos y Bienes de Terceros en Garantía y/o Administración a Corto Plazo	0.00	0.00
Provisiones a Corto Plazo	0.00	0.00
Otros Pasivos a Corto Plazo	0.00	0.00
Pasivo No Circulante	0.00	0.00
Cuentas por Pagar a Largo Plazo	0.00	0.00
Documentos por Pagar a Largo Plazo	0.00	0.00
Deuda Pública a Largo Plazo	0.00	0.00
Pasivos Diferidos a Largo Plazo	0.00	0.00
Fondos y Bienes de Terceros en Garantía y/o en Administración a Largo Plazo	0.00	0.00
Provisiones a Largo Plazo	0.00	0.00
HACIENDA PÚBLICA/ PATRIMONIO	471,794.54	13,003.31
Hacienda Pública/Patrimonio Contribuido	0.00	0.00
Aportaciones	0.00	0.00
Donaciones de Capital	0.00	0.00
Actualización de la Hacienda Pública / Patrimonio	0.00	0.00
Hacienda Pública/Patrimonio Generado	471,794.54	13,003.31
Resultados del Ejercicio (Ahorro/Desahorro)	0.00	13,003.31
Resultados de Ejercicios Anteriores	471,794.54	0.00
Revalúos	0.00	0.00
Reservas	0.00	0.00
Rectificaciones de Resultados de Ejercicios Anteriores	0.00	0.00
Exceso o Insuficiencia en la Actualización de la Hacienda Pública/Patrim	0.00	0.00
Resultado por Posición Monetaria	0.00	0.00
Resultado por Tenencia de Activos no Monetarios	0.00	0.00

Alfredo Ayón Durán

C. JOSE ALFREDO AYON DURAN
DIRECTOR

Lizeth Lozano Frias

L.C. TATIANA LIZETH LOZANO FRIAS
CONTADOR

IO OPERADOR MUNICIPAL DE AGUA POTABLE Y ALCANTARILLADO DE AMATLAN DE CANAS NAYARI
Estado de Flujos de Efectivo Consolidado
Del 1 de enero al 31 diciembre 2023
(Cifras en Pesos)
Consolidado del Sector Paramunicipal

Concepto	2023	2022
Flujos de Efectivo de las Actividades de Operación		
Origen	3,708,257.27	3,777,526.49
Impuestos	0.00	0.00
Cuotas y Aportaciones de Seguridad Social	0.00	0.00
Contribuciones de Mejoras	0.00	0.00
Derechos	1,680,336.55	2,188,077.17
Productos	748.86	409.53
Aprovechamientos	439,362.04	0.00
Ingresos por Venta de Bienes y Prestación de Servicios	0.00	0.00
Participaciones, Aportaciones, Convenios, Incentivos Derivados de la Colaboración	0.00	0.00
Transferencias, Asignaciones, Subsidios y Subvenciones, y Pensiones y Jubilaciones	1,587,809.82	1,589,039.79
Otros Orígenes de Operación	0.00	0.00
Aplicación	3,635,221.33	3,647,174.04
Servicios Personales	983,814.44	890,871.80
Materiales y Suministros	784,581.52	688,437.14
Servicios Generales	1,481,070.08	1,457,585.78
Transferencias Internas y Asignaciones al Sector Público	0.00	0.00
Transferencias al Resto del Sector Público	0.00	0.00
Subsidios y Subvenciones	0.00	0.00
Ayudas Sociales	0.00	0.00
Pensiones y Jubilaciones	0.00	0.00
Transferencias a Fideicomisos, Mandatos y Contratos Análogos	0.00	0.00
Transferencias a la Seguridad Social	0.00	0.00
Donativos	0.00	0.00
Transferencias al Exterior	0.00	0.00
Participaciones	0.00	0.00
Aportaciones	0.00	0.00
Convenios	0.00	0.00
Otras Aplicaciones de Operación	385,755.29	610,279.32
Flujos Netos de Efectivo por Actividades de Operación	73,035.94	130,352.45
Flujos de Efectivo de las Actividades de Inversión		
Origen	0.00	0.00
Bienes Inmuebles, Infraestructura y Construcciones en Proceso	0.00	0.00
Bienes Muebles	0.00	0.00
Otros Orígenes de Inversión	0.00	0.00
Aplicación	91,836.76	67,121.10
Bienes Inmuebles, Infraestructura y Construcciones en Proceso	0.00	0.00
Bienes Muebles	91,836.76	67,121.10
Otras Aplicaciones de Inversión	0.00	0.00
Flujos Netos de Efectivo por Actividades de Inversión	-91,836.76	-67,121.10
Flujo de Efectivo de las Actividades de Financiamiento		
Origen	0.00	0.00
Endeudamiento Neto	0.00	0.00
Interno	0.00	0.00
Externo	0.00	0.00
Otros Orígenes de Financiamiento	0.00	0.00
Aplicación	0.00	0.00
Servicios de la Deuda	0.00	0.00
Interno	0.00	0.00
Externo	0.00	0.00
Otras Aplicaciones de Financiamiento	0.00	0.00
Flujos netos de Efectivo por Actividades de Financiamiento	0.00	0.00
Incremento/Disminución Neta en el Efectivo y Equivalentes al Efectivo	-18,800.82	63,231.35
Efectivo y Equivalentes al Efectivo al Inicio del Ejercicio	109,102.80	45,871.45
Efectivo y Equivalentes al Efectivo al Final del Ejercicio	90,301.98	109,102.80

Alfredo Ayón Durán
C. JOSE ALFREDO AYÓN DURAN
DIRECTOR

Lizeth Lozano Frias
L.C. TATIANA LIZETH LOZANO FRIAS
CONTADOR

ORGANISMO OPERADOR MUNICIPAL DE AGUA POTABLE, ALCANTARILLADO Y SANEAMIENTO DE AMATLAN DE CANAS, NAYARIT (a)
Informe Analítico de la Deuda Pública y Otros Pasivos - LDF
Del 1 de Enero al 31 de Diciembre de 2023 (b)
(PESOS)

Denominación de la Deuda Pública y Otros Pasivos (c)	Saldo al 31 de diciembre de 2022 (d)	Disposiciones del Periodo (e)	Amortizaciones del Periodo (f)	Revaluaciones, Reclasificaciones y Otros Ajustes (g)	Saldo Final del Periodo (h) h=d+e-f+g	Pago de Intereses del Periodo (i)	Pago de Comisiones y demás costos asociados durante el Periodo (j)
1. Deuda Pública (1=A+B)	0	0	0	0	0	0	0
A. Corto Plazo (A=a1+a2+a3)	0	0	0	0	0	0	0
a1) Instituciones de Crédito	0	0	0	0	0	0	0
a2) Títulos y Valores	0	0	0	0	0	0	0
a3) Arrendamientos Financieros	0	0	0	0	0	0	0
B. Largo Plazo (B=b1+b2+b3)	0	0	0	0	0	0	0
b1) Instituciones de Crédito	0	0	0	0	0	0	0
b2) Títulos y Valores	0	0	0	0	0	0	0
b3) Arrendamientos Financieros	0	0	0	0	0	0	0
2. Otros Pasivos	53,180				66,991		
3. Total de la Deuda Pública y Otros Pasivos	53,180	0	0	0	66,991	0	0
4. Deuda Contingente 1 (Informativo)	0	0	0	0	0	0	0
A. Deuda Contingente 1					0		
B. Deuda Contingente 2					0		
C. Deuda Contingente XX					0		
5. Valor de Instrumentos Bono Cupón Cero 2 (Informativo)	0	0	0	0	0	0	0
A. Instrumento Bono Cupón Cero 1					0		
B. Instrumento Bono Cupón Cero 2					0		
C. Instrumento Bono Cupón Cero XX					0		

1. Se refiere a cualquier financiamiento sin fuente o garantía de pago definida, que sea asumida de manera solidaria o subsidiaria por las Entidades Federativas con sus Municipios, organismos descentralizados y empresas de participación estatal mayoritaria y fiduciarios, locales o municipales, y por los Municipios con sus respectivos organismos descentralizados y empresas de participación municipal mayoritaria.

2. Se refiere al valor del Bono Cupón Cero que respalda el pago de los créditos asociados al mismo (Activo).

Obligaciones a Corto Plazo (k)	Monto Contratado (l)	Plazo Pactado (m)	Tasa de Interés (n)	Comisiones y Costos Relacionados (o)	Tasa Efectiva (p)
6. Obligaciones a Corto Plazo (Informativo)	0	0	0	0	0
A. Crédito 1					
B. Crédito 2					
C. Crédito XX					

ORGANISMO OPERADOR MUNICIPAL DE AGUA POTABLE, ALCANTARILLADO Y SANEAMIENTO DE AMATLAN DE CANAS, NAYARIT (a)
Balance Presupuestario - LDF
Del 1 de Enero al 31 de Diciembre de 2023 (b)
(PESOS)

Concepto (c)	Estimado/ Aprobado (d)	Devengado	Recaudado/ Pagado
A. Ingresos Totales (A = A1+A2+A3)	2,472,807	2,120,447	2,120,447
A1. Ingresos de Libre Disposición	2,472,807	2,120,447	2,120,447
A2. Transferencias Federales Etiquetadas			
A3. Financiamiento Neto	0	0	0
B. Egresos Presupuestarios¹ (B = B1+B2)	4,120,807	3,341,303	3,341,303
B1. Gasto No Etiquetado (sin incluir Amortización de la Deuda Pública)	4,120,807	3,341,303	3,341,303
B2. Gasto Etiquetado (sin incluir Amortización de la Deuda Pública)			
C. Remanentes del Ejercicio Anterior (C = C1 + C2)	0	0	0
C1. Remanentes de Ingresos de Libre Disposición aplicados en el periodo			
C2. Remanentes de Transferencias Federales Etiquetadas aplicados en el periodo			
I. Balance Presupuestario (I = A - B + C)	-1,648,000	-1,220,855	-1,220,855
II. Balance Presupuestario sin Financiamiento Neto (II = I - A3)	-1,648,000	-1,220,855	-1,220,855
III. Balance Presupuestario sin Financiamiento Neto y sin Remanentes del Ejercicio Anterior (III= II - C)	-1,648,000	-1,220,855	-1,220,855

Concepto	Aprobado	Devengado	Pagado
E. Intereses, Comisiones y Gastos de la Deuda (E = E1+E2)	0	0	0
E1. Intereses, Comisiones y Gastos de la Deuda con Gasto No Etiquetado			
E2. Intereses, Comisiones y Gastos de la Deuda con Gasto Etiquetado			
IV. Balance Primario (IV = III + E)	-1,648,000	-1,220,855	-1,220,855

Concepto	Estimado/ Aprobado	Devengado	Recaudado/ Pagado
F. Financiamiento (F = F1 + F2)	0	0	0
F1. Financiamiento con Fuente de Pago de Ingresos de Libre Disposición			
F2. Financiamiento con Fuente de Pago de Transferencias Federales Etiquetadas			
G. Amortización de la Deuda (G = G1 + G2)	0	0	0
G1. Amortización de la Deuda Pública con Gasto No Etiquetado			
G2. Amortización de la Deuda Pública con Gasto Etiquetado			
A3. Financiamiento Neto (A3 = F - G)	0	0	0

Concepto	Estimado/ Aprobado	Devengado	Recaudado/ Pagado
A1. Ingresos de Libre Disposición	2,472,807	2,120,447	2,120,447
A3.1 Financiamiento Neto con Fuente de Pago de Ingresos de Libre Disposición (A3.1 = F1 - G1)	0	0	0
F1. Financiamiento con Fuente de Pago de Ingresos de Libre Disposición	0	0	0
G1. Amortización de la Deuda Pública con Gasto No Etiquetado	0	0	0
B1. Gasto No Etiquetado (sin incluir Amortización de la Deuda Pública)	4,120,807	3,341,303	3,341,303
C1. Remanentes de Ingresos de Libre Disposición aplicados en el periodo		0	0
V. Balance Presupuestario de Recursos Disponibles (V = A1 + A3.1 - B1 + C1)	-1,648,000	-1,220,855	-1,220,855
VI. Balance Presupuestario de Recursos Disponibles sin Financiamiento Neto (VI = V - A3.1)	-1,648,000	-1,220,855	-1,220,855

Concepto	Estimado/ Aprobado	Devengado	Recaudado/ Pagado
A2. Transferencias Federales Etiquetadas	0	0	0
A3.2 Financiamiento Neto con Fuente de Pago de Transferencias Federales Etiquetadas (A3.2 = F2 - G2)	0	0	0
F2. Financiamiento con Fuente de Pago de Transferencias Federales Etiquetadas	0	0	0
G2. Amortización de la Deuda Pública con Gasto Etiquetado	0	0	0
B2. Gasto Etiquetado (sin incluir Amortización de la Deuda Pública)	0	0	0
C2. Remanentes de Transferencias Federales Etiquetadas aplicados en el periodo		0	0
VII. Balance Presupuestario de Recursos Etiquetados (VII = A2 + A3.2 - B2 + C2)	0	0	0
VIII. Balance Presupuestario de Recursos Etiquetados sin Financiamiento Neto (VIII = VII - A3.2)	0	0	0

ORGANISMO OPERADOR MUNICIPAL DE AGUA POTABLE, ALCANTARILLADO Y SANEAMIENTO DE AMATLAN DE CANAS, NAYARIT (a)

Estado Analítico de Ingresos Detallado - LDF

Del 1 de Enero al 31 de Diciembre de 2023 (b)

(PESOS)

Concepto (c)	Ingreso					Diferencia (e)
	Estimado (d)	Ampliaciones/ (Reducciones)	Modificado	Devengado	Recaudado	
Ingresos de Libre Disposición						
A. Impuestos			0			0
B. Cuotas y Aportaciones de Seguridad Social			0			0
C. Contribuciones de Mejoras			0			0
D. Derechos	2,472,807	271,704	2,744,511	1,680,337	1,680,337	-792,470
E. Productos	0	749	749	749	749	749
F. Aprovechamientos	0	439,365	439,365	439,362	439,362	439,362
G. Ingresos por Ventas de Bienes y Prestación Servicios			0			0
H. Participaciones	0	0	0	0	0	0
(H=h1+h2+h3+h4+h5+h6+h7+h8+h9+h10+h11)						
h1) Fondo General de Participaciones			0			0
h2) Fondo de Fomento Municipal			0			0
h3) Fondo de Fiscalización y Recaudación			0			0
h4) Fondo de Compensación			0			0
h5) Fondo de Extracción de Hidrocarburos			0			0
h6) Impuesto Especial Sobre Producción y Servicios			0			0
h7) 0.136% de la Recaudación Federal Participable			0			0
h8) 3.17% Sobre Extracción de Petróleo			0			0
h9) Gasolinas y Diésel			0			0
h10) Fondo del Impuesto Sobre la Renta			0			0
h11) Fondo de Estabilización de los Ingresos de las Entidades Federativas			0			0
I. Incentivos Derivados de la Colaboración Fiscal (I=i1+i2+i3+i4+i5)	0	0	0	0	0	0
i1) Tenencia o Uso de Vehículos			0			0
i2) Fondo de Compensación ISAN			0			0
i3) Impuesto Sobre Automóviles Nuevos			0			0
i4) Fondo de Compensación de Repecos-Intermedios			0			0
i5) Otros Incentivos Económicos			0			0
J. Transferencias y Asignaciones			0			0
K. Convenios	0	0	0	0	0	0
k1) Otros Convenios y Subsidios			0			0
L. Otros Ingresos de Libre Disposición (L=l1+l2)	0	0	0	0	0	0
l1) Participaciones en Ingresos Locales			0			0
l2) Otros Ingresos de Libre Disposición			0			0
I. Total de Ingresos de Libre Disposición (I=A+B+C+D+E+F+G+H+I+J+K+L.)	2,472,807	711,817	3,184,624	2,120,447	2,120,447	-352,360
Ingresos Excedentes de Ingresos de Libre Disposición						
Transferencias Federales Etiquetadas						
A. Aportaciones (A=a1+a2+a3+a4+a5+a6+a7+a8)	0	0	0	0	0	0
a1) Fondo de Aportaciones para la Nómina Educativa y Gasto Operativo			0			0
a2) Fondo de Aportaciones para los Servicios de Salud			0			0
a3) Fondo de Aportaciones para la Infraestructura Social			0			0
a4) Fondo de Aportaciones para el Fortalecimiento de los Municipios y de las Demarcaciones Territoriales del Distrito Federal			0			0
a5) Fondo de Aportaciones Múltiples			0			0
a6) Fondo de Aportaciones para la Educación Tecnológica y de Adultos			0			0
a7) Fondo de Aportaciones para la Seguridad Pública de los Estados y del Distrito Federal			0			0
a8) Fondo de Aportaciones para el Fortalecimiento de las Entidades Federativas			0			0
B. Convenios (B=b1+b2+b3+b4)	0	0	0	0	0	0
b1) Convenios de Protección Social en Salud			0			0
b2) Convenios de Descentralización			0			0
b3) Convenios de Reasignación			0			0
b4) Otros Convenios y Subsidios			0			0
C. Fondos Distintos de Aportaciones (C=c1+c2)	0	0	0	0	0	0
c1) Fondo para Entidades Federativas y Municipios Productores de Hidrocarburos			0			0
c2) Fondo Minero			0			0
D. Transferencias, Asignaciones, Subsidios y Subvenciones, y Pensiones y Jubilaciones			0			0

ORGANISMO OPERADOR MUNICIPAL DE AGUA POTABLE, ALCANTARILLADO Y SANEAMIENTO DE AMATLAN DE CANAS, NAYARIT (a)

Estado Analítico del Ejercicio del Presupuesto de Egresos Detallado - LDF

Clasificación por Objeto del Gasto (Capítulo y Concepto)

Del 1 de Enero al 31 de Diciembre de 2023 (b)

(PESOS)

Concepto (c)	Egresos					Subejercicio (e)
	Aprobado (d)	Ampliaciones/ (Reducciones)	Modificado	Devengado	Pagado	
I. Gasto No Etiquetado (I=A+B+C+D+E+F+G+H+I)	4,120,807	439,365	4,560,172	3,341,303	3,341,303	1,218,869
A. Servicios Personales (A=a1+a2+a3+a4+a5+a6+a7)	1,313,522	0	1,313,522	983,814	983,814	329,708
a1) Remuneraciones al Personal de Carácter Permanente	567,169	-1,950	565,219	458,643	458,643	106,576
a2) Remuneraciones al Personal de Carácter Transitorio	33,000	21,850	54,850	54,850	54,850	0
a3) Remuneraciones Adicionales y Especiales	512,738	-52,250	460,488	261,258	261,258	199,230
a4) Seguridad Social			0			0
a5) Otras Prestaciones Sociales y Económicas	177,701	32,350	210,051	208,525	208,525	1,526
a6) Previsiones	16,549	0	16,549	0	0	16,549
a7) Pago de Estímulos a Servidores Públicos	6,365	0	6,365	539	539	5,826
B. Materiales y Suministros (B=b1+b2+b3+b4+b5+b6+b7+b8+b9)	905,229	225,069	1,130,298	784,582	784,582	345,716
b1) Materiales de Administración, Emisión de Documentos y Artículos Oficiales	36,919	-7,500	29,419	7,977	7,977	21,442
b2) Alimentos y Utensilios	6,365	3,500	9,865	8,600	8,600	1,265
b3) Materias Primas y Materiales de Producción y Comercialización			0			0
b4) Materiales y Artículos de Construcción y de Reparación	275,213	150,069	425,282	266,889	266,889	158,393
b5) Productos Químicos, Farmacéuticos y de Laboratorio	319,585	99,000	418,585	340,916	340,916	77,669
b6) Combustibles, Lubricantes y Aditivos	226,410	-20,000	206,410	135,020	135,020	71,390
b7) Vestuario, Blancos, Prendas de Protección y Artículos Deportivos	21,641	0	21,641	12,519	12,519	9,122
b8) Materiales y Suministros Para Seguridad			0			0
b9) Herramientas, Refacciones y Accesorios Menores	19,096	0	19,096	12,661	12,661	6,435
C. Servicios Generales (C=c1+c2+c3+c4+c5+c6+c7+c8+c9)	1,722,674	155,046	1,877,720	1,481,070	1,481,070	396,650
c1) Servicios Básicos	1,258,955	-48,000	1,210,955	1,098,723	1,098,723	112,232
c2) Servicios de Arrendamiento	92,935	-13,000	79,935	0	0	79,935
c3) Servicios Profesionales, Científicos, Técnicos y Otros Servicios	90,273	143,000	233,273	187,430	187,430	45,843
c4) Servicios Financieros, Bancarios y Comerciales	25,281	-15,000	10,281	0	0	10,281
c5) Servicios de Instalación, Reparación, Mantenimiento y Conservación	195,122	96,000	291,122	179,251	179,251	111,871
c6) Servicios de Comunicación Social y Publicidad	6,365	-8,000	365	0	0	365
c7) Servicios de Traslado y Viáticos	53,743	-1,954	51,789	15,667	15,667	36,122
c8) Servicios Oficiales			0			0
c9) Otros Servicios Generales			0			0
D. Transferencias, Asignaciones, Subsidios y Otras Ayudas (D=d1+d2+d3+d4+d5+d6+d7+d8+d9)	0	0	0	0	0	0
d1) Transferencias Internas y Asignaciones al Sector Público			0			0
d2) Transferencias al Resto del Sector Público			0			0
d3) Subsidios y Subvenciones			0			0
d4) Ayudas Sociales			0			0
d5) Pensiones y Jubilaciones			0			0
d6) Transferencias a Fideicomisos, Mandatos y Otros Análogos			0			0
d7) Transferencias a la Seguridad Social			0			0
d8) Donativos			0			0
d9) Transferencias al Exterior			0			0
E. Bienes Muebles, Inmuebles e Intangibles (E=e1+e2+e3+e4+e5+e6+e7+e8+e9)	179,382	59,250	238,632	91,837	91,837	146,795
e1) Mobiliario y Equipo de Administración	22,348	-5,000	17,348	0	0	17,348
e2) Mobiliario y Equipo Educativo y Recreativo			0			0
e3) Equipo e Instrumental Médico y de Laboratorio			0			0
e4) Vehículos y Equipo de Transporte			0			0
e5) Equipo de Defensa y Seguridad			0			0
e6) Maquinaria, Otros Equipos y Herramientas	126,426	74,250	200,676	91,837	91,837	108,839
e7) Activos Biológicos			0			0
e8) Bienes Inmuebles			0			0
e9) Activos Intangibles	30,608	-10,000	20,608	0	0	20,608
F. Inversión Pública (F=f1+f2+f3)	0	0	0	0	0	0
f1) Obra Pública en Bienes de Dominio Público			0			0
f2) Obra Pública en Bienes Propios			0			0
f3) Proyectos Productivos y Acciones de Fomento			0			0
G. Inversiones Financieras y Otras Provisiones (G=g1+g2+g3+g4+g5+g6+g7)	0	0	0	0	0	0
g1) Inversiones Para el Fomento de Actividades Productivas			0			0
g2) Acciones y Participaciones de Capital			0			0
g3) Compra de Títulos y Valores			0			0
g4) Concesión de Préstamos			0			0
g5) Inversiones en Fideicomisos, Mandatos y Otros Análogos			0			0
Fideicomiso de Desastres Naturales (Informativo)			0			0
g6) Otras Inversiones Financieras			0			0
g7) Provisiones para Contingencias y Otras Erogaciones Especiales			0			0
H. Participaciones y Aportaciones (H=h1+h2+h3)	0	0	0	0	0	0
h1) Participaciones			0			0
h2) Aportaciones			0			0
h3) Convenios			0			0
I. Deuda Pública (I=i1+i2+i3+i4+i5+i6+i7)	0	0	0	0	0	0
i1) Amortización de la Deuda Pública			0			0
i2) Intereses de la Deuda Pública			0			0
i3) Comisiones de la Deuda Pública			0			0
i4) Gastos de la Deuda Pública			0			0
i5) Costo por Coberturas			0			0
i6) Apoyos Financieros			0			0
i7) Adeudos de Ejercicios Fiscales Anteriores (ADEFAS)			0			0

ORGANISMO OPERADOR MUNICIPAL DE AGUA POTABLE, ALCANTARILLADO Y BANEAMIENTO DE AMATLAN DE CANAS, NAYARIT (a)

Estado Analítico del Ejercicio del Presupuesto de Egresos Detallado - LDF

Clasificación por Objeto del Gasto (Capítulo y Concepto)

Del 1 de Enero al 31 de Diciembre de 2023 (b)

(PESOS)

Concepto (c)	Egresos					Subejercicio (e)
	Aprobado (d)	Ampliaciones/ (Reducciones)	Modificado	Devengado	Pagado	
II. Gasto Etiquetado (II=A+B+C+D+E+F+G+H+I)	0	0	0	0	0	0
A. Servicios Personales (A=a1+a2+a3+a4+a5+a6+a7)	0	0	0	0	0	0
a1) Remuneraciones al Personal de Carácter Permanente			0	0	0	0
a2) Remuneraciones al Personal de Carácter Transitorio			0	0	0	0
a3) Remuneraciones Adicionales y Especiales			0	0	0	0
a4) Seguridad Social			0	0	0	0
a5) Otras Prestaciones Sociales y Económicas			0	0	0	0
a6) Provisiones			0	0	0	0
a7) Pago de Estímulos a Servidores Públicos			0	0	0	0
B. Materiales y Suministros (B=b1+b2+b3+b4+b5+b6+b7+b8+b9)	0	0	0	0	0	0
b1) Materiales de Administración, Emisión de Documentos y Artículos Oficiales			0	0	0	0
b2) Alimentos y Utensilios			0	0	0	0
b3) Materias Primas y Materiales de Producción y Comercialización			0	0	0	0
b4) Materiales y Artículos de Construcción y de Reparación			0	0	0	0
b5) Productos Químicos, Farmacéuticos y de Laboratorio			0	0	0	0
b6) Combustibles, Lubricantes y Aditivos			0	0	0	0
b7) Vestuario, Blancos, Prendas de Protección y Artículos Deportivos			0	0	0	0
b8) Materiales y Suministros Para Seguridad			0	0	0	0
b9) Herramientas, Refacciones y Accesorios Menores			0	0	0	0
C. Servicios Generales (C=c1+c2+c3+c4+c5+c6+c7+c8+c9)	0	0	0	0	0	0
c1) Servicios Básicos			0	0	0	0
c2) Servicios de Arrendamiento			0	0	0	0
c3) Servicios Profesionales, Científicos, Técnicos y Otros Servicios			0	0	0	0
c4) Servicios Financieros, Bancarios y Comerciales			0	0	0	0
c5) Servicios de Instalación, Reparación, Mantenimiento y Conservación			0	0	0	0
c6) Servicios de Comunicación Social y Publicidad			0	0	0	0
c7) Servicios de Traslado y Viáticos			0	0	0	0
c8) Servicios Oficiales			0	0	0	0
c9) Otros Servicios Generales			0	0	0	0
D. Transferencias, Asignaciones, Subsidios y Otras Ayudas (D=d1+d2+d3+d4+d5+d6+d7+d8+d9)	0	0	0	0	0	0
d1) Transferencias Internas y Asignaciones al Sector Público			0	0	0	0
d2) Transferencias al Resto del Sector Público			0	0	0	0
d3) Subsidios y Subvenciones			0	0	0	0
d4) Ayudas Sociales			0	0	0	0
d5) Pensiones y Jubilaciones			0	0	0	0
d6) Transferencias a Fideicomisos, Mandatos y Otros Análogos			0	0	0	0
d7) Transferencias a la Seguridad Social			0	0	0	0
d8) Donativos			0	0	0	0
d9) Transferencias al Exterior			0	0	0	0
E. Bienes Muebles, Inmuebles e Intangibles (E=e1+e2+e3+e4+e5+e6+e7+e8+e9)	0	0	0	0	0	0
e1) Mobiliario y Equipo de Administración			0	0	0	0
e2) Mobiliario y Equipo Educativo y Recreativo			0	0	0	0
e3) Equipo e Instrumental Médico y de Laboratorio			0	0	0	0
e4) Vehículos y Equipo de Transporte			0	0	0	0
e5) Equipo de Defensa y Seguridad			0	0	0	0
e6) Maquinaria, Otros Equipos y Herramientas			0	0	0	0
e7) Activos Biológicos			0	0	0	0
e8) Bienes Inmuebles			0	0	0	0
e9) Activos Intangibles			0	0	0	0
F. Inversión Pública (F=f1+f2+f3)	0	0	0	0	0	0
f1) Obra Pública en Bienes de Dominio Público			0	0	0	0
f2) Obra Pública en Bienes Propios			0	0	0	0
f3) Proyectos Productivos y Acciones de Fomento			0	0	0	0
G. Inversiones Financieras y Otras Provisiones (G=g1+g2+g3+g4+g5+g6+g7)	0	0	0	0	0	0
g1) Inversiones Para el Fomento de Actividades Productivas			0	0	0	0
g2) Acciones y Participaciones de Capital			0	0	0	0
g3) Compra de Títulos y Valores			0	0	0	0
g4) Concesión de Préstamos			0	0	0	0
g5) Inversiones en Fideicomisos, Mandatos y Otros Análogos			0	0	0	0
g6) Fideicomiso de Desastres Naturales (Informativo)			0	0	0	0
g7) Otras Inversiones Financieras			0	0	0	0
g8) Provisiones para Contingencias y Otras Erogaciones Especiales			0	0	0	0
H. Participaciones y Aportaciones (H=h1+h2+h3)	0	0	0	0	0	0
h1) Participaciones			0	0	0	0
h2) Aportaciones			0	0	0	0
h3) Convenios			0	0	0	0
I. Deuda Pública (I=i1+i2+i3+i4+i5+i6+i7)	0	0	0	0	0	0
i1) Amortización de la Deuda Pública			0	0	0	0
i2) Intereses de la Deuda Pública			0	0	0	0
i3) Comisiones de la Deuda Pública			0	0	0	0
i4) Gastos de la Deuda Pública			0	0	0	0
i5) Costo por Coberturas			0	0	0	0
i6) Apoyos Financieros			0	0	0	0
i7) Adeudos de Ejercicios Fiscales Anteriores (ADEFAS)			0	0	0	0
III. Total de Egresos (III = I + II)	4,120,807	439,363	4,560,172	3,341,303	3,341,303	1,218,869

ORGANISMO OPERADOR MUNICIPAL DE AGUA POTABLE, ALCANTARILLADO Y SANEAMIENTO DE AMATLAN DE CANAS, NAYARIT (a)
Estado Analítico del Ejercicio del Presupuesto de Egresos Detallado - LDF
Clasificación Administrativa
Del 1 de Enero al 31 de Diciembre de 2023 (b)
(PESOS)

Concepto (c)	Egresos					Subejercicio (e)
	Aprobado (d)	Ampliaciones/ (Reducciones)	Modificado	Devengado	Pagado	
I. Gasto No Etiquetado (I=A+B+C+D+E+F+G+H)	4,120,807	439,365	4,560,172	3,341,303	3,341,303	1,218,869
ADMINISTRACION	1,179,429	94,250	1,273,679	948,552	948,552	325,127
OPERACION AMATLAN	2,118,823	351,465	2,470,288	2,020,570	2,020,570	449,718
OPERACION MUNICIPIO	822,555	-6,350	816,205	372,181	372,181	444,024
						0
						0
						0
						0
						0
II. Gasto Etiquetado (II=A+B+C+D+E+F+G+H)	0	0	0	0	0	0
ADMINISTRACION	0	0	0	0	0	0
OPERACION AMATLAN	0	0	0	0	0	0
OPERACION MUNICIPIO	0	0	0	0	0	0
						0
						0
						0
						0
						0
						0
III. Total de Egresos (III = I + II)	4,120,807	439,365	4,560,172	3,341,303	3,341,303	1,218,869

ORGANISMO OPERADOR MUNICIPAL DE AGUA POTABLE, ALCANTARILLADO Y SANEAMIENTO DE AMATLAN DE CANAS, NAYARIT (a)
Estado Analítico del Ejercicio del Presupuesto de Egresos Detallado - LDF
Clasificación Funcional (Finalidad y Función)
Del 1 de Enero al 31 de Diciembre de 2023 (b)
(PESOS)

Concepto (c)	Egresos					Subejercicio (e)
	Aprobado (d)	Ampliaciones/ (Reducciones)	Modificado	Devengado	Pagado	
I. Gasto No Etiquetado (I=A+B+C+D)	4,120,807	439,365	4,560,172	3,341,303	3,341,303	1,218,869
A. Gobierno (A=a1+a2+a3+a4+a5+a6+a7+a8)	4,120,807	439,365	4,560,172	3,341,303	3,341,303	1,218,869
a1) Legislación			0			0
a2) Justicia			0			0
a3) Coordinación de la Política de Gobierno			0			0
a4) Relaciones Exteriores			0			0
a5) Asuntos Financieros y Hacendarios	4,120,807	439,365	4,560,172	3,341,303	3,341,303	1,218,869
a6) Seguridad Nacional			0			0
a7) Asuntos de Orden Público y de Seguridad Interior			0			0
a8) Otros Servicios Generales			0			0
B. Desarrollo Social (B=b1+b2+b3+b4+b5+b6+b7)	0	0	0	0	0	0
b1) Protección Ambiental			0			0
b2) Vivienda y Servicios a la Comunidad			0			0
b3) Salud			0			0
b4) Recreación, Cultura y Otras Manifestaciones Sociales			0			0
b5) Educación			0			0
b6) Protección Social			0			0
b7) Otros Asuntos Sociales			0			0
C. Desarrollo Económico (C=c1+c2+c3+c4+c5+c6+c7+c8+c9)	0	0	0	0	0	0
c1) Asuntos Económicos, Comerciales y Laborales en General			0			0
c2) Agropecuaria, Silvicultura, Pesca y Caza			0			0
c3) Combustibles y Energía			0			0
c4) Minería, Manufacturas y Construcción			0			0
c5) Transporte			0			0
c6) Comunicaciones			0			0
c7) Turismo			0			0
c8) Ciencia, Tecnología e Innovación			0			0
c9) Otras Industrias y Otros Asuntos Económicos			0			0
D. Otras No Clasificadas en Funciones Anteriores (D=d1+d2+d3+d4)	0	0	0	0	0	0
d1) Transacciones de la Deuda Pública / Costo Financiero de la Deuda			0			0
d2) Transferencias, Participaciones y Aportaciones Entre Diferentes Niveles y Ordenes de Gobierno			0			0
d3) Saneamiento del Sistema Financiero			0			0
d4) Adeudos de Ejercicios Fiscales Anteriores			0			0
II. Gasto Etiquetado (II=A+B+C+D)	0	0	0	0	0	0
A. Gobierno (A=a1+a2+a3+a4+a5+a6+a7+a8)	0	0	0	0	0	0
a1) Legislación			0			0
a2) Justicia			0			0
a3) Coordinación de la Política de Gobierno			0			0
a4) Relaciones Exteriores			0			0
a5) Asuntos Financieros y Hacendarios			0			0
a6) Seguridad Nacional			0			0
a7) Asuntos de Orden Público y de Seguridad Interior			0			0
a8) Otros Servicios Generales			0			0
B. Desarrollo Social (B=b1+b2+b3+b4+b5+b6+b7)	0	0	0	0	0	0
b1) Protección Ambiental			0			0
b2) Vivienda y Servicios a la Comunidad			0			0
b3) Salud			0			0
b4) Recreación, Cultura y Otras Manifestaciones Sociales			0			0
b5) Educación			0			0
b6) Protección Social			0			0
b7) Otros Asuntos Sociales			0			0
C. Desarrollo Económico (C=c1+c2+c3+c4+c5+c6+c7+c8+c9)	0	0	0	0	0	0
c1) Asuntos Económicos, Comerciales y Laborales en General			0			0
c2) Agropecuaria, Silvicultura, Pesca y Caza			0			0
c3) Combustibles y Energía			0			0
c4) Minería, Manufacturas y Construcción			0			0
c5) Transporte			0			0
c6) Comunicaciones			0			0
c7) Turismo			0			0
c8) Ciencia, Tecnología e Innovación			0			0
c9) Otras Industrias y Otros Asuntos Económicos			0			0

ORGANISMO OPERADOR MUNICIPAL DE AGUA POTABLE, ALCANTARILLADO Y SANEAMIENTO DE AMATLAN DE CANAS, NAYARIT (a)
Estado Analítico del Ejercicio del Presupuesto de Egresos Detallado - LDF
Clasificación Funcional (Finalidad y Función)
Del 1 de Enero al 31 de Diciembre de 2023 (b)
(PESOS)

Concepto (c)	Egresos					Subejercicio (e)
	Aprobado (d)	Ampliaciones/ (Reducciones)	Modificado	Devengado	Pagado	
D. Otras No Clasificadas en Funciones Anteriores (D=d1+d2+d3+d4)	0	0	0	0	0	0
d1) Transacciones de la Deuda Publica / Costo Financiero de la Deuda			0			0
d2) Transferencias, Participaciones y Aportaciones Entre Diferentes Niveles y Ordenes de Gobierno			0			0
d3) Saneamiento del Sistema Financiero			0			0
d4) Adeudos de Ejercicios Fiscales Anteriores			0			0
III. Total de Egresos (III = I + II)	4,120,807	439,365	4,560,172	3,341,303	3,341,303	1,218,869

ORGANISMO OPERADOR MUNICIPAL DE AGUA POTABLE, ALCANTARILLADO Y SANEAMIENTO DE AMATLAN DE CANAS, NAYARIT (a)
Estado Analítico del Ejercicio del Presupuesto de Egresos Detallado - LDF
Clasificación de Servicios Personales por Categoría
Del 1 de Enero al 31 de Diciembre de 2023 (b)
(PESOS)

Concepto (c)	Egresos					Subejercicio (e)
	Aprobado (d)	Ampliaciones/ (Reducciones)	Modificado	Devengado	Pagado	
I. Gasto No Etiquetado (I=A+B+C+D+E+F)	1,313,522	0	1,313,522	983,814	983,814	329,708
A. Personal Administrativo y de Servicio Público	1,313,522	0	1,313,522	983,814	983,814	329,708
B. Magisterio			0			0
C. Servicios de Salud (C=c1+c2)	0	0	0	0	0	0
c1) Personal Administrativo			0			0
c2) Personal Médico, Paramédico y afín			0			0
D. Seguridad Pública			0			0
E. Gastos asociados a la implementación de nuevas leyes federales o reformas a las mismas (E = e1 + e2)	0	0	0	0	0	0
e1) Nombre del Programa o Ley 1			0			0
e2) Nombre del Programa o Ley 2			0			0
F. Sentencias laborales definitivas			0			0
II. Gasto Etiquetado (II=A+B+C+D+E+F)	0	0	0	0	0	0
A. Personal Administrativo y de Servicio Público			0			0
B. Magisterio			0			0
C. Servicios de Salud (C=c1+c2)	0	0	0	0	0	0
c1) Personal Administrativo			0			0
c2) Personal Médico, Paramédico y afín			0			0
D. Seguridad Pública			0			0
E. Gastos asociados a la implementación de nuevas leyes federales o reformas a las mismas (E = e1 + e2)	0	0	0	0	0	0
e1) Nombre del Programa o Ley 1			0			0
e2) Nombre del Programa o Ley 2			0			0
F. Sentencias laborales definitivas			0			0
III. Total del Gasto en Servicios Personales (III = I + II)	1,313,522	0	1,313,522	983,814	983,814	329,708

NOMBRE DEL ENTE PÚBLICO (a)							
Otra de Cumplimiento de la Ley de Disciplina Financiera de las Entidades Federativas y Municipios Del 1 de enero al 31 de diciembre de 2020 (b)							
Indicadores de Observación (c)	Implementación		Resultado		Fundamento (h)	Comentarios (i)	
	SI	NO	Monto o valor (f)	Unidad (pesos/porcentaje) (g)			
	Mecanismo de Verificación (d)	Fecha estimada de cumplimiento (e)					
INDICADORES PRESUPUESTARIOS							
A. INDICADORES CUANTITATIVOS							
1 Balance Presupuestario Sostenible (j)							
a. Propuesto	Iniciativa de Ley de Ingresos y Proyecto de Presupuesto de Egresos				pesos	Art. 6 y 19 de la LDF	
b. Estimado/Aprobado	Ley de Ingresos y Presupuesto de Egresos				pesos	Art. 6 y 19 de la LDF	
c. Devengado	Cuenta Pública / Formato 4 LDF				pesos	Art. 6 y 19 de la LDF	
2 Balance Presupuestario de Recursos Disponibles Sostenible (k)							
a. Propuesto	Iniciativa de Ley de Ingresos y Proyecto de Presupuesto de Egresos				pesos	Art. 6 y 19 de la LDF	
b. Estimado/Aprobado	Ley de Ingresos y Presupuesto de Egresos				pesos	Art. 6 y 19 de la LDF	
c. Devengado	Cuenta Pública / Formato 4 LDF				pesos	Art. 6 y 19 de la LDF	
3 Financiamiento Neto dentro del Techo de Financiamiento Neto (l)							
a. Propuesto	Iniciativa de Ley de Ingresos				pesos	Art. 6, 19 y 46 de la LDF	
b. Estimado	Ley de Ingresos				pesos	Art. 6, 19 y 46 de la LDF	
c. Devengado	Cuenta Pública / Formato 4 LDF				pesos	Art. 6, 19 y 46 de la LDF	
4 Recursos destinados a la atención de desastres naturales							
a. Asignación al fideicomiso para desastres naturales (m)							
a.1 Aprobado	Reporte Trím. Formato 6 a)				pesos	Art. 9 de la LDF	
a.2 Pagado	Cuenta Pública / Formato 6 a)				pesos	Art. 9 de la LDF	
b. Aportación promedio realizada por la Entidad Federativa durante los 6 ejercicios previos, para infraestructura dañada por desastres naturales (n)	Autorizaciones de recursos aprobados por el FONDEN				pesos	Art. 9 de la LDF	
c. Saldo del fideicomiso para desastres naturales (o)	Cuenta Pública / Auxiliar de Cuentas				pesos	Art. 9 de la LDF	
d. Costo promedio de los últimos 5 ejercicios de la reconstrucción de infraestructura dañada por desastres naturales (p)	Autorizaciones de recursos aprobados por el FONDEN				pesos	Art. 9 de la LDF	
5 Techo para servicios personales (q)							
a. Asignación en el Presupuesto de Egresos	Reporte Trím. Formato 6 d)				pesos	Art. 10 y 21 de la LDF	
b. Devengado	Reporte Trím. Formato 6 d)				pesos	Art. 13 fracc. V y 21 de la LDF	
6 Previsiones de gasto para compromisos de pago derivados de APPs (r)							
a. Asignación en el Presupuesto de Egresos	Presupuesto de Egresos				pesos	Art. 11 y 21 de la LDF	
7 Techo de ADEFAS para el ejercicio fiscal (s)							
a. Propuesto	Proyecto de Presupuesto de Egresos				pesos	Art. 12 y 20 de la LDF	
b. Aprobado	Reporte Trím. Formato 6 a)				pesos	Art. 12 y 20 de la LDF	
c. Devengado	Cuenta Pública / Formato 6 a)				pesos	Art. 12 y 20 de la LDF	
B. INDICADORES CUALITATIVOS							
1 Iniciativa de Ley de Ingresos y Proyecto de Presupuesto de Egresos							
a. Objetivos anuales, estrategias y metas para el ejercicio fiscal (t)	Iniciativa de Ley de Ingresos y Proyecto de Presupuesto de Egresos					Art. 5 y 18 de la LDF	
b. Proyecciones de ejercicios posteriores (u)	Iniciativa de Ley de Ingresos y Proyecto de Presupuesto de Egresos / Formatos 7 a) y b)					Art. 5 y 18 de la LDF	
c. Descripción de riesgos relevantes y propuestas de acción para evitarlos (v)	Iniciativa de Ley de Ingresos y Proyecto de Presupuesto de Egresos					Art. 5 y 18 de la LDF	
d. Resultados de ejercicios fiscales anteriores y el ejercicio fiscal en cuestión (w)	Iniciativa de Ley de Ingresos y Proyecto de Presupuesto de Egresos / Formatos 7 c) y d)					Art. 5 y 18 de la LDF	
e. Estado actual de las pensiones de sus trabajadores (x)	Proyecto de Presupuesto de Egresos / Formato 8					Art. 5 y 18 de la LDF	
2 Balance Presupuestario de Recursos Disponibles, en caso de ser negativo							
a. Razones excepcionales que justifiquen el Balance Presupuestario de Recursos Disponibles negativo (y)	Iniciativa de Ley de Ingresos o Proyecto de Presupuesto de Egresos					Art. 6 y 19 de la LDF	
b. Fuente de recursos para cubrir el Balance Presupuestario de Recursos Disponibles negativo (z)	Iniciativa de Ley de Ingresos o Proyecto de Presupuesto de Egresos					Art. 6 y 19 de la LDF	
c. Número de ejercicios fiscales y acciones necesarias para cubrir el Balance Presupuestario de Recursos Disponibles negativo (aa)	Iniciativa de Ley de Ingresos o Proyecto de Presupuesto de Egresos					Art. 6 y 19 de la LDF	
d. Informes trimestrales sobre el avance de las acciones para recuperar el Balance Presupuestario de Recursos Disponibles (ab)	Reporte Trím. y Cuenta Pública					Art. 6 y 19 de la LDF	
3 Personal							
a. Remuneraciones de los servidores públicos (ac)	Proyecto de Presupuesto					Art. 10 y 21 de la LDF	
b. Previsiones salariales y económicas para cubrir incrementos salariales, creación de plazas y otros (ad)	Proyecto de Presupuesto					Art. 10 y 21 de la LDF	
INDICADORES DEL EJERCICIO PRESUPUESTARIO							
A. INDICADORES CUANTITATIVOS							
1 Ingresos Excedentes derivados de ingresos de Libre Disposición							
a. Monto de Ingresos Excedentes derivados de ILD (ae)	Cuenta Pública / Formato 5				pesos	Art. 14 y 21 de la LDF	
b. Monto de Ingresos Excedentes derivados de ILD destinados al fin del A.14, fracción I de la LDF (af)	Cuenta Pública				pesos	Art. 14 y 21 de la LDF	
c. Monto de Ingresos Excedentes derivados de ILD destinados al fin del A.14, fracción II, a) de la LDF (ag)	Cuenta Pública				pesos	Art. 14 y 21 de la LDF	
d. Monto de Ingresos Excedentes derivados de ILD destinados al fin del A.14, fracción II, b) de la LDF (ah)	Cuenta Pública				pesos	Art. 14 y 21 de la LDF	
e. Monto de Ingresos Excedentes derivados de ILD destinados al fin del artículo noveno transitorio de la LDF (ai)					pesos	Art. Noveno Transitorio de la LDF	

NOMBRE DEL ENTE PÚBLICO (a)						
Giro de Cumplimiento de la Ley de Disciplina Financiera de las Entidades Federativas y Municipios						
Del 1 de enero al 31 de diciembre de 2020 (b)						
Indicadores de Observancia (c)	Implementación		Resultado		Fundamento (h)	Comentarios (i)
	SI	NO	Monto o valor (f)	Unidad (pesos/cuadrantes) (g)		
	Mecanismo de Verificación (d)	Fecha estimada de cumplimiento (e)				
INDICADORES PRESUPUESTARIOS						
1 Monto de Ingresos Excedentes derivados de IED destinados al fin señalado por el Artículo 14, párrafo segundo y en el artículo 21 y Noveno Transitorio de la LDF (j)				pesos	Art. 14 y 21 de la LDF	
2 Monto de Ingresos Excedentes derivados de IED en un nivel de endeudamiento sostenible de acuerdo al Sistema de Alertas hasta por el 5% de los recursos para cubrir el Gasto Corriente (k)				pesos	Art. 14 y 21 de la LDF	
B. INDICADORES CUALITATIVOS						
1 Análisis Costo-Beneficio para programas o proyectos de inversión mayores a 10 millones de LUSD (l)	Página de Internet de la Secretaría de Finanzas o Tesorería Municipal				Art. 13 frac. III y 21 de la LDF	
2 Análisis de conveniencia y análisis de transferencia de riesgos de los proyectos APPs (m)	Página de Internet de la Secretaría de Finanzas o Tesorería Municipal				Art. 13 frac. III y 21 de la LDF	
3 Identificación de población objetivo, destino y temporalidad de subsidios (n)	Página de Internet de la Secretaría de Finanzas o Tesorería Municipal				Art. 13 frac. VII y 21 de la LDF	
INDICADORES DE DEUDA PÚBLICA						
A. INDICADORES CUANTITATIVOS						
1 Obligaciones a Corto Plazo						
a. Límite de Obligaciones a Corto Plazo (nn)				porcent	Art. 30 frac. I de la LDF	
b. Obligaciones a Corto Plazo (no)				pesos	Art. 30 frac. I de la LDF	



MUNICIPIO OPERADOR MUNICIPAL DE AGUA POTABLE, ALCANTARILLADO Y SANEAMIENTO DE NAYARIT OROMAPAS AMATLAN

Libro de Inventario de Bienes Muebles e Inmuebles
Al 31 de diciembre de 2023

Fecha y hora de Impresión: 18/abr./2024 01:39 p. m.
Página: 1 de 2

Usu: Lozano
Rep: rptActivosContact

CIFRAS EN PESOS Y CENTAVOS
(1)

NÚMERO DE INVENTARIO (2)	DESCRIPCIÓN (3)	CANTIDAD (4)	COSTO UNITARIO (5)	UNIDAD DE MEDIDA (6)	MONTO (7)
--------------------------	-----------------	--------------	--------------------	----------------------	-----------

Grupo: 1241

Categoría: 1241-1 Partida genérica: 511 - Muebles de Oficina y Estantería

5110500001-1	AIRE ACONDICIONADO BLANCO	1	\$6,000.00	Pieza	\$6,000.00
5110700001-1	EQUIPO SERVIDOR NEGRO	1	\$7,000.00	Pieza	\$7,000.00
5110700002-1	SILLA EJECUTIVA EURO	1	\$3,249.00	Pieza	\$3,249.00
5110700003-1	SILLA NEGRA	1	\$200.00	Pieza	\$200.00
5110700003-2	SILLA NEGRA	1	\$200.00	Pieza	\$200.00
5110700003-3	SILLA NEGRA	1	\$200.00	Pieza	\$200.00
5110700003-4	SILLA NEGRA	1	\$200.00	Pieza	\$200.00
Total Categoría: 1241-1		7			\$17,049.00

Categoría: 1241-3 Partida genérica: 515 - Equipo de Cómputo y de Tecnologías de la Información

5150300001-1	COMPUTADORA COMPLETA	1	\$8,000.00	Pieza	\$8,000.00
5150300001-2	COMPUTADORA COMPLETA	1	\$8,000.00	Pieza	\$8,000.00
5150300001-3	COMPUTADORA COMPLETA	1	\$8,000.00	Pieza	\$8,000.00
5150300001-4	COMPUTADORA COMPLETA	1	\$16,036.56	Pieza	\$16,036.56
5150300001-5	COMPUTADORA COMPLETA	1	\$16,036.56	Pieza	\$16,036.56
5150400001-1	IMPRESORA NEGRA	1	\$5,999.00	Pieza	\$5,999.00
5150400002-1	IMPRESORA NEGRA 520	1	\$4,499.00	Pieza	\$4,499.00
5150400003-1	IMPRESORA NEGRA 510	1	\$4,200.00	Pieza	\$4,200.00
5150400004-1	IMPRESORA BLANCA	1	\$1,800.00	Pieza	\$1,800.00
Total Categoría: 1241-3		9			\$72,571.12

Categoría: 1241-9 Partida genérica: 519 - Otros Mobiliarios y Equipos de Administración

5190200001-1	LAP TOP NEGRA	1	\$0.00	Pieza	\$0.00
5190800001-2	BOCINA	1	\$0.00	Pieza	\$0.00
Total Categoría: 1241-9		2			\$0.00
Total Grupo: 1241		18			\$89,620.12

Grupo: 1244



MUNICIPIO OPERADOR MUNICIPAL DE AGUA POTABLE, ALCANTARILLADO Y SANEAMIENTO DE NAYARIT OROMAPAS AMATLAN

Libro de Inventario de Bienes Muebles e Inmuebles

Al 31 de diciembre de 2023

Fecha y 18/abr./2024

hora de Impresión 01:39 p. m.

CIFRAS EN PESOS Y CENTAVOS (1)

Página: 2 de 2

Usu: Lozano
Rep: rptActivosContact

NÚMERO DE INVENTARIO (2)	DESCRIPCIÓN (3)	CANTIDAD (4)	COSTO UNITARIO (5)	UNIDAD DE MEDIDA (6)	MONTO (7)
Categoría: 1244-1 Partida genérica: 541 - Vehículos y Equipo Terrestre					
5410100001-1	CAMIONETA BLANCA NISSAN MOD 2007 PLATAFORMA	1	\$116,000.00	Pieza	\$116,000.00
5410100002-1	CAMIONETA NISSAN GRIS MOD 2007	1	\$30,000.00	Pieza	\$30,000.00
	Total Categoría: 1244-1	2			\$146,000.00
	Total Grupo: 1244	2			\$146,000.00
Grupo: 1246					
Categoría: 1246-3 Partida genérica: 563 - Maquinaria y Equipo de Construcción					
5630200001-1	ROTOMARTILLO PROFESIONAL	1	\$15,517.24	Pieza	\$15,517.24
	Total Categoría: 1246-3	1			\$15,517.24
Categoría: 1246-7 Partida genérica: 567 - Herramientas y Máquinas-Herramienta					
5670400002-2	BOMBA SUPERFICIAL	1	\$1,325.00	Pieza	\$1,325.00
	Total Categoría: 1246-7	1			\$1,325.00
	Total Grupo: 1246	2			\$16,842.24

Número Total de Bienes: 22 Total de Montos: \$252,462.36



MUNICIPIO OPERADOR MUNICIPAL DE AGUA POTABLE, ALCANTARILLADO Y SANEAMIENTO DE NAYARIT OROMAPAS AMATLAN

Libro de Inventario de Bienes Muebles e Inmuebles
Al 31 de diciembre de 2023

Fecha y hora de Impresión: 18/abr./2024 01:40 p. m.
Página: 1 de 1

Usu: Lozano
Rep: rptActivosContact

CIFRAS EN PESOS Y CENTAVOS
(1)

NÚMERO DE INVENTARIO (2)	DESCRIPCIÓN (3)	CANTIDAD (4)	COSTO UNITARIO (5)	UNIDAD DE MEDIDA (6)	MONTO (7)
-----------------------------	--------------------	-----------------	-----------------------	-------------------------	--------------

Número Total de Bienes: 0 Total de Montos: \$0.00

NO APLICA, NO SE CUENTA CON BIENES INMUEBLES



SANISMO OPERADOR MUNICIPAL DE AGUA POTABLE, ALCANTARILLADO Y SANEAMIENTO DE NAYARIT OROMAPAS AMATLAN

Libro de Inventario de Bienes Muebles e Inmuebles
Al 31 de diciembre de 2023

Fecha y hora de Impresión: 18/abr/2024 01:49 p. m.
Página: 1 de 1

Usu: Lozano
Rep: rptActivosConact1

CIFRAS EN PESOS Y CENTAVOS
(1)

NÚMERO DE INVENTARIO (2)	DESCRIPCIÓN (3)	CANTIDAD (4)	COSTO UNITARIO (5)	UNIDAD DE MEDIDA (6)	MONTO (7)
--------------------------	-----------------	--------------	--------------------	----------------------	-----------

Número Total de Bienes: 0 Total de Montos: \$0.00

NO APLICA, NO SE CUENTA CON BIENES INTANGIBLES

Relación de cuentas bancarias productivas específicas
Del 01 de Enero al 31 de Diciembre de 2023

Fondo, Programa o Convenio	Datos de la Cuenta Bancaria	
	Institución Bancaria	Número de Cuenta
	NO APLICA	

Alfredo Ayón Durán

C. JOSE ALFREDO AYON DURAN
DIRECTOR GENERAL

L.C. TATIANA LIZETH LOZANO FRIAS
CONTADOR

Cuenta Pública 2023

Relación de Esquemas Bursátiles y de Coberturas Financieras

Del 01 de Enero al 31 de Diciembre de 2023
(pesos)

Ente Público: ORGANISMO OPERADOR MUNICIPAL DE AGUA POTABLE ALCANTARILLADO Y SANEAMIENTO DE AMATLAN DE CAÑAS NAYARIT

Número	Descripción	Importe
	NO APLICA	
	Suma Total:	0.00

Alfredo Ayón Durán

C. JOSE ALFREDO AYON DURAN
DIRECTOR GENERAL

Lizeth

L.C. TATIANA LIZETH LOZANO FRIAS
CONTADOR

Cuenta Pública 2023

ORGANISMO OPERADOR MUNICIPAL DE AGUA POTABLE ALCANTARILLADO Y SANEAMIENTO DE AMATLAN DE CAÑAS NAYARIT

Información Adicional que Dispongan Otras Leyes

Del 01 de Enero al 31 de Diciembre de 2023

Fondo, progrma o convenio	Descripción	Importe
Información adicional que dispongan otras Leyes		
	NO APLICA	

Alfredo Ayón Durán

C. JOSE ALFREDO AYON DURAN
DIRECTOR GENERAL

Lizeth Lozano Frias

L.C. TATIANA LIZETH LOZANO FRIAS
CONTADOR



XLII AYUNTAMIENTO DE AMATLÁN DE CAÑAS, NAYARIT
AVANCE DEL CUARTO TRIMESTRE DEL PROGRAMA OPERATIVO ANUAL 2023

UNIDAD RESPONSABLE:	Organismo Operador Municipal de Agua Potable Alcantarillado y Saneamiento de Amatlán de Cañas Nayarit	EJE:	Gobernabilidad.
OBJETIVO GENERAL:	Consolidar un gobierno municipal caracterizado por su eficacia, honestidad y transparencia producto de una acción colaborativa que, con evidencia rinda cuentas en relación al cumplimiento de sus atribuciones y la adecuada atención y solución de los problemas públicos, en pleno respeto y garantía de los derechos humanos de la población.	ESTRATEGIA GENERAL:	Fortalecer la administración pública que mejoren la cohesión social en el municipio de Amatlán de cañas mediante la consolidación un gobierno municipal caracterizado por su eficacia, honestidad y transparencia producto de una acción colaborativa que, con evidencia rinda cuentas en relación al cumplimiento de sus atribuciones y la adecuada atención y solución de los problemas públicos, en pleno respeto y garantía de los Derechos Humanos de la población.
PROGRAMA:	Uso eficiente de Agua	OBJETIVO :	Contribuir a la gestión sustentable del agua, desde la perspectiva de manejo de cuencas hidrográficas
ESTRATEGIA:	privilejar la reducción de la demanda a través del uso eficiente del agua, la recuperación de pérdidas físicas, el reuso de volúmenes de aguas tratadas y el aprovechamiento de fuentes alternas.	META:	Aumentar y mejorar la cantidad del agua que reciben los amatlances así como eficientar la reconexión de aguas residuales para someterlas a un proceso de sanidad apropiada

SEMAFORIZACION DE CUMPLIMIENTO:

Rojo - Mínimo	Amarillo - Aceptable	Verde - Satisfactorio
0 - 50 %	51 - 80 %	81 - 100 %

CLAVE	ACTIVIDAD	UNIDAD DE MEDIDA	CALENDARIZACIÓN DE METAS												AVANCE %		INDICADOR DE CUMPLIMIENTO			
			1er. TRIMESTRE			2o. TRIMESTRE			3er. TRIMESTRE			4o. TRIMESTRE			DEL TRIMESTRE	ACUMULADO				
			ANUAL	ENE	FEB	MAR	ABR	MAY	JUN	JUL	AGO	SEP	OCT	NOV				DIC		
LÍNEA DE ACCIÓN: 3.6.1 Ampliar y modernizar la infraestructura hidráulica y sanitaria																				
3.6.1.1	Seleccionar la líneas de distribución de agua potable y alcantarillado mas urgentes de reparar.	Escrito de evaluación	Programado	2	1	1												100%	100%	Número de acciones programadas/realizadas x 100
			Realizado	2	1	1														
3.6.1.2	Reemplazo de líneas programadas	Informe y fotos	Programado	3			1	1										100%	100%	Número de reemplazos programados/realizados x 100
			Realizado	3			1	1												
LÍNEA DE ACCIÓN: 3.6.2 Sanear totalmente las aguas residuales																				
3.6.2.1	Limpieza y desasolve de sedazos y depósitos primarios en la fosa de oxidación	Fotos	Programado	12	1	1	1	1	1	1	1	1	1	1	1	1	1	100	100	Número de mantenimientos programados/realizados x 100
			Realizado	12	1	1	1	1	1	1	1	1	1	1	1	1	1	1		
3.6.2.2	Limpieza de Malesa que crece al interior y exterior de las fosas	Fotos	Programado	12	1	1	1	1	1	1	1	1	1	1	1	1	1	100	100	Número de limpiezas programados/realizados x 100
			Realizado	12	1	1	1	1	1	1	1	1	1	1	1	1	1	1		

CLAVE	ACTIVIDAD	UNIDAD DE MEDIDA	CALENDARIZACIÓN DE METAS												AVANCE %		INDICADOR DE CUMPLIMIENTO				
			1.er TRIMESTRE												DEL TRIMESTRE	ACUMULADO					
			ANUAL	ENE	FEB	MAR	ABR	MAY	JUN	JUL	AGO	SEP	OCT	NOV				DIC			
LÍNEA DE ACCIÓN: 3.6.16 Apoyar y fortalecer la participación de las comunidades locales en la mejora de la gestión del agua y el saneamiento																					
3.6.16.1	Definir la tematica que se ha de exponer en las comunidades	Informe	Programado	2	1	1												100	100	Numero de instalaciones programadas/realizadas x 100	
			Realizado	2	1	1															
3.6.16.2	Platicas en las comunidades designadas	Fotos	Programado	5		1	1	1											100	100	Numero de platicas programadas/realizadas x 100
			Realizado	5		1	1	1													
3.6.16.3	Reparto de folletos en lugares estrategicos	Fotos	Programado	2			1												100	100	Numero de acciones programadas/realizadas x 100
			Realizado	2			1														
3.6.16.4	Ponencias o conferencias	Fotos	Programado	2				1											0	0	Número de ponencias programadas/realizadas x 100
			Realizado	0																	

Alfredo Ayón Durán

C. JOSE ALFREDO AYÓN DURÁN
DIRECTOR DE OROMAPAS

CLAVE	ACTIVIDAD	UNIDAD DE MEDIDA	CALENDARIZACIÓN DE METAS												AVANCE %		INDICADOR DE CUMPLIMIENTO		
			ANUAL	1 er. TRIMESTRE			2o. TRIMESTRE			3er. TRIMESTRE			4o. TRIMESTRE			DEL TRIMESTRE		ACUMULADO	
				ENE	FEB	MAR	ABR	MAY	JUN	JUL	AGO	SEP	OCT	NOV	DIC				
3.7.6.4	determinar rutas de evacuación y lugares de resguardo de la población en caso de contingencia	Informe	Programado	2						1	1	1					50%	50%	Numero de informes programadas/realizadas x 100
			Realizado	1									1						

Alfredo Ayón Durán
 C. JOSE ALFREDO AYON DURAN
 DIRECTOR DE OROMAPAS



**ORGANISMO OPERADOR MUNICIPAL DE AGUA POTABLE,
ALCANTARILLADO Y SANEAMIENTO DE AMATLÁN DE
CAÑAS, NAYARIT.**

**INCLUIR LA INFORMACIÓN RELATIVA AL CUMPLIMIENTO DE
LOS CONVENIOS EN MATERIA DE DEUDA ESTATAL
GARANTIZADA**

NO APLICA, NO SE CUENTA CON

DEUDA ESTATAL GARANTIZADA

ORGANISMO OPERADOR MUNICIPAL DE AGUA POTABLE, ALCANTARILLADO Y SANEAMIENTO DE AMATLÁN DE CAÑAS, NAYARIT.

TRATÁNDOSE DE LOS BALANCES PRESUPUESTARIOS DE RECURSOS DISPONIBLES NEGATIVO, A QUE SE REFIERE LA LEY DE DISCIPLINA FINANCIERA DE LAS ENTIDADES FEDERATIVAS Y LOS MUNICIPIOS, CONTENDRÁ EL AVANCE DE ACCIONES TENDIENTES A RECUPERAR EL PRESUPUESTO SOSTENIBLE DE RECURSOS DISPONIBLES

EL BALANCE PRESUPUESTARIO NO PRESENTA RECURSOS DISPONIBLES NEGATIVOS; POR LO TANTO, NO SE PRESENTAN ACCIONES TENDIENTES A RECUPERAR EL PRESUPUESTO SOSTENIBLE DE RECURSOS DISPONIBLES.



AMATLÁN DE CAÑAS
GOBIERNO MUNICIPAL
H. M. AYUNTAMIENTO



MUNICIPIO DE AMATLÁN DE CAÑAS, NAYARIT
CUENTA PÚBLICA 2023
DEL 01 DE ENERO AL 31 DE DICIEMBRE DE 2023

SISTEMA MUNICIPAL PARA EL DESARROLLO INTEGRAL DE LA FAMILIA



AMATLÁN DE CAÑAS
GOBIERNO MUNICIPAL
H. XLII AYUNTAMIENTO

OFICIO: DIF24/0011

Amatlán de Cañas, Nayarit; 19 de Marzo del año 2024.

ASUNTO: EL QUE SE INDICA.

LIC. LEONARDO GARCIA GOMEZ
TESORERO MUNICIPAL DE H. XLII AYUNTAMIENTO
AMATLAN DE CAÑAS, NAYARIT;
PRESENTE:

El que suscribe, L.C.IA. LUIS MIGUEL CASTELLON MENDOZA, director del Sistema Municipal para el Desarrollo Integral de la Familia de Amatlán de Cañas, Nayarit, por medio del presente le envío un cordial saludo y le remito información de la CUENTA PÚBLICA correspondiente al ejercicio 2023, contemplando los Estados financieros Siguietes:

I) Información Contable

- a) Estado de Actividades
- b) Estado de Situación Financiera
- c) Estado de Variación en la Hacienda Pública
- d) Estado de Cambios en la Situación Financiera
- e) Estado de Flujos de Efectivo
- f) Informes Sobre Pasivos Contingentes
- g) Notas a los Estados Financieros
- h) Estado Analítico del Activo
- i) Estado Analítico de la Deuda y Otros Pasivos

- 1. Corto plazo, incluyendo por lo menos el importe, tasas, plazo, comisiones y cualquier otro costo relacionado. Adicionalmente, deberá incluir la tasa efectiva de las obligaciones a corto plazo a que hace referencia el artículo 26 fracción IV, de la Ley de Disciplina Financiera de las Entidades Federativas y los Municipios, calculada conforme a la metodología que para tal efecto emita la Secretaría de Hacienda y crédito público
- 2. Largo plazo
- 3. Fuente de financiamiento



- j) La información detallada de cada financiamiento u obligación contraída por los entes públicos, incluyendo como mínimo, el importe, tasa, plazo, comisiones y demás accesorios pactados
- k) Conciliación Presupuestal de Egresos
- l) Conciliación Presupuestal de Ingresos

II) Información Presupuestaria

a) Estado Analítico de Ingresos, del que se derivará la presentación en clasificación económica, por fuente de financiamiento y concepto, incluye los ingresos excedentes generados; de la siguiente manera:

1. Por rubro de ingresos
2. Por fuente de financiamiento

b) Estado Analítico del Ejercicio del Presupuesto de Egresos del que se derivarán las siguientes clasificaciones:

1. Clasificación por Objeto del Gasto (Capítulo y concepto)
2. Clasificación Económica (Por tipo de gasto)
3. Clasificación Administrativa
4. Clasificación Funcional (Finalidad y Función)

El Estado Analítico del Ejercicio del Presupuesto de Egresos, deberá identificar los montos y adecuaciones presupuestales y subejercicios por ramo y/o programas

c) Endeudamiento Neto, financiamiento menos amortización, del que derivara la clasificación por su origen en interno y externo

d) Intereses de la Deuda

e) Un flujo de fondos, que resuma todas las operaciones y las incidencias de la postura fiscal

f) En caso de aumento o creación de gasto al Presupuesto de Egresos, revelará la fuente de ingresos con lo que se haya pagado el nuevo gasto, distinguiendo el gasto etiquetado y no etiquetado

III) Información Programática

- a) Gasto por Categoría Programática
- b) Programas y Proyectos de Inversión (Avance Obra Pública)
- c) Indicadores de Resultados (Indicadores Financieros)

IV) Informes de Estados Financieros para Consolidar

1. Estado de Situación Financiera
2. Estado de Actividades
3. Estado de Variación en la Hacienda Publica
4. Estado de Cambio en la Situación Financiera
5. Estado de Flujo de Efectivo

Formatos de la Ley de Disciplina Financiera

1. Formato 1: Estado de Situación Financiera Detallada. - LDF
2. Formato 2: Informe Analítico de la Deuda Pública y Otros pasivos – LDF
3. Formato 3: Informe Analítico de Obligaciones Diferentes de Financiamiento - LDF
4. Formato 4: Balance Presupuestario - LDF
5. Formato 5: Estado Analítico de Ingresos Detallado - LDF
6. Formato 6: Estado Analítico del Ejercicio del Presupuesto de Egresos Detallado - LDF
 - 6a) - Clasificación por Objeto del Gasto
 - 6b) - Clasificación Administrativa
 - 6c) - Clasificación Funcional
 - 6d) - Clasificación de Servicios Personales por Categoría
7. Formato 8: Guía de cumplimiento de la Ley de Disciplina Financiera de las Entidades Federativas y Municipios

VI) Anexos

1. Relación de bienes muebles que componen el patrimonio (Formato Publicado en el Diario Oficial de la Federación el día 08 de agosto del 2013).
2. Relación de bienes inmuebles que componen el patrimonio (Formato Publicado en el Diario Oficial de la Federación el día 08 de agosto del 2013).
3. Relación de activos intangibles que componen el patrimonio (Formato Publicado en el Diario Oficial de la Federación el día 08 de agosto del 2013).
4. Relación de cuentas bancarias productivas específicas en las que se depositaron los recursos federales transferidos, por cualquier concepto, (Formato Publicado en el Diario Oficial de la Federación el día 08 de agosto del 2013).
5. Relación de Esquemas Bursátiles y de coberturas financieras.
6. Información Adicional que dispongan otras leyes.
7. El avance del cumplimiento de los programas con base en los indicadores aprobados en el Presupuesto de Egresos correspondiente.
8. Incluir la información relativa al cumplimiento de los convenios en materia de Deuda Estatal Garantizada.
9. Tratándose de los balances presupuestarios de recursos disponibles negativo, a que se refiere la Ley de Disciplina Financiera de las Entidades Federativas y los Municipios, contendrá el avance de acciones tendientes a recuperar el presupuesto sostenible de recursos disponibles.



AMATLÁN DE CAÑAS
GOBIERNO MUNICIPAL
H. XLII AYUNTAMIENTO

Se entrega dicha documentación en dos tantos originales, asimismo, los estados financieros que se consolidan en archivo digital en formato de Excel.

Sin otro en particular me despido de Usted y quedo a sus apreciables órdenes.

ATENTAMENTE



L.C.I.A. LUIS MIGUEL CASTELLÓN MENDOZA

c.c.p LIC. JESUS ANDRES ACOSTA MARTINEZ
c.c.p, Archivo

Cuenta Pública 2023
SISTEMA MUNICIPAL PARA EL DESARROLLO INTEGRAL DE LA FAMILIA AMATLAN DE CAÑAS NAYARIT
 Estado de Actividades
 Del 1 de Enero al 31 de Diciembre de 2023
 (Cifras en Pesos)

Concepto	2023	2022
INGRESOS Y OTROS BENEFICIOS		
Ingresos de Gestión	61,729	63,882
Impuestos	0	0
Cuotas y Aportaciones de Seguridad Social	61,725	63,875
Contribuciones de Mejoras	0	0
Derechos	0	0
Productos	4	7
Aprovechamientos	0	0
Ingresos por Venta de Bienes y Prestación de Servicios	0	0
Participaciones, Aportaciones, Convenios, Incentivos Derivados de la Colaboración Fiscal, Fondos Distintos de Aportaciones, Transferencias, Asignaciones, Subsidios y Subvenciones, y Pensiones y Jubilaciones	2,323,267	1,919,474
Participaciones, Aportaciones, Convenios, Incentivos Derivados de la Colaboración Fiscal y Fondos Distintos de Aportaciones	0	0
Transferencias, Asignaciones, Subsidios y Subvenciones, y Pensiones y Jubilaciones	2,323,267	1,919,474
Otros Ingresos y Beneficios	0	80,000
Ingresos Financieros	0	0
Incremento por Variación de Inventarios	0	0
Disminución del Exceso de Estimaciones por Pérdida o Deterioro u Obsolescencia	0	0
Disminución del Exceso de Provisiones	0	0
Otros Ingresos y Beneficios Varios	0	80,000
Total de Ingresos y Otros Beneficios	2,384,996	2,063,356
GASTOS Y OTRAS PÉRDIDAS		
Gastos de Funcionamiento	1,946,027	1,727,838
Servicios Personales	936,986	901,202
Materiales y Suministros	468,926	408,867
Servicios Generales	540,115	417,769
Transferencias, Asignaciones, Subsidios y Otras Ayudas	311,740	359,898
Transferencias Internas y Asignaciones al Sector Público	0	0
Transferencias al Resto del Sector Público	0	0
Subsidios y Subvenciones	0	0
Ayudas Sociales	311,740	359,898
Pensiones y Jubilaciones	0	0
Transferencias a Fideicomisos, Mandatos y Contratos Análogos	0	0
Transferencias a la Seguridad Social	0	0
Donativos	0	0
Transferencias al Exterior	0	0
Participaciones y Aportaciones	0	0
Participaciones	0	0
Aportaciones	0	0
Convenios	0	0
Intereses, Comisiones y Otros Gastos de la Deuda Pública	0	0
Intereses de la Deuda Pública	0	0
Comisiones de la Deuda Pública	0	0
Gastos de la Deuda Pública	0	0
Costo por Coberturas	0	0
Apoyos Financieros	0	0
Otros Gastos y Pérdidas Extraordinarias	0	0
Estimaciones, Depreciaciones, Deterioros, Obsolescencia y Amortizaciones	0	0
Provisiones	0	0
Disminución de Inventarios	0	0
Otros Gastos	0	0
Inversión Pública	0	0
Inversión Pública no Capitalizable	0	0
Total de Gastos y Otras Pérdidas	2,257,767	2,087,736
Resultados del Ejercicio (Ahorro/Desahorro)	127,229	-24,380

Bajo protesta de decir verdad declaramos que los Estados Financieros y sus notas, son razonablemente correctos y son responsabilidad del emisor.

L.C.I.A. LUIS MIGUEL CASTELLON MENDOZA

Rodrigo Navarro
 L.C. EDGAR RODRIGO NAVARRO CARO
 CONTADOR

AMATLÁN DE CAÑAS NAYARIT
 2021 2024
**SISTEMA MUNICIPAL PARA EL
 DESARROLLO INTEGRAL
 PARA LA FAMILIA (DIF)**

Cuenta Pública 2023
SISTEMA MUNICIPAL PARA EL DESARROLLO INTEGRAL DE LA FAMILIA AMATLAN DE CAÑAS NAVARIT
 Estado de Situación Financiera
 Al 31 de Diciembre de 2023
 (Cifras en Pesos)

Concepto	2023	2022	Concepto	2023	2022
ACTIVO			PASIVO		
Activo Circulante	85,869	23,470	Activo Circulante	57,179	47,652
Derechos y Equivalentes	0	0	Cuentas por Pagar a Corto Plazo	0	0
Derechos a Recibir Efectivo o Equivalentes	0	0	Documentos por Pagar a Corto Plazo	0	0
Derechos a Recibir Bienes o Servicios	0	0	Porción a Corto Plazo de la Deuda Pública a Largo Plazo	0	0
Inventarios	0	0	Títulos y Valores a Corto Plazo	0	0
Almacenes	0	0	Pasivos Diferidos a Corto Plazo	0	0
Estimación por Pérdida o Deterioro de Activos Circulantes	0	0	Fondos y Bienes de Terceros en Garantía y/o Administración a Corto Plazo	0	0
Otros Activos Circulantes	0	0	Provisiones a Corto Plazo	0	0
Total de Activos Circulantes	85,869	23,470	Otros Pasivos a Corto Plazo	0	0
Activo No Circulante	0	0	Total de Pasivos Circulantes	57,179	47,652
Inversiones Financieras a Largo Plazo	0	0	Pasivo No Circulante	0	0
Derechos a Recibir Efectivo o Equivalentes a Largo Plazo	648,370	648,370	Cuentas por Pagar a Largo Plazo	0	0
Bienes Inmuebles, Infraestructura y Construcciones en Proceso	945,125	879,225	Documentos por Pagar a Largo Plazo	0	0
Bienes Muebles	14,071	5,615	Deuda Pública a Largo Plazo	0	0
Activos Intangibles	-36,833	-36,833	Pasivos Diferidos a Largo Plazo	0	0
Depreciación, Deterioro y Amortización Acumulada de Bienes	0	0	Fondos y Bienes de Terceros en Garantía y/o en Administración a Largo Plazo	0	0
Activos Diferidos	0	0	Provisiones a Largo Plazo	0	0
Estimación por Pérdida o Deterioro de Activos no Circulantes	0	0	Total de Pasivos No Circulantes	0	0
Otros Activos no Circulantes	0	0	Total del Pasivo	57,179	47,652
Total de Activos No Circulantes	1,570,733	1,496,377	HACIENDA PÚBLICA/PATRIMONIO		
Total del Activo	1,656,602	1,519,847	Hacienda Pública/Patrimonio Contribuido	0	0
			Aportaciones	0	0
			Donaciones de Capital	0	0
			Actualización de la Hacienda Pública /Patrimonio	0	0
			Hacienda Pública/Patrimonio Generado	1,599,424	1,472,195
			Resultados del Ejercicio (Ahorro/Desahorro)	127,229	-24,390
			Resultados de Ejercicios Anteriores	1,472,195	1,496,575
			Revalúos	0	0
			Reservas	0	0
			Rectificaciones de Resultados de Ejercicios Anteriores	0	0
			Exceso o Insuficiencia en la Actualización de la Hacienda Pública/Patrimonio	0	0
			Resultado por Posición Monetaria	0	0
			Resultado por Tenencia de Activos no Monetarios	0	0
			Total Hacienda Pública/Patrimonio	1,599,424	1,472,195
			Total del Pasivo y Hacienda Pública /Patrimonio	1,656,602	1,519,847

Bajo protesta de decir verdad declaramos que los Estados Financieros y sus datos son realmente correctos y son responsabilidad del emisor.

LICIA NUSMAGUET CASTELLÓN MENDOZA
 DIRECTORA GENERAL DE CONTABILIDAD Y FINANZAS
 SISTEMA MUNICIPAL PARA EL DESARROLLO INTEGRAL DE LA FAMILIA AMATLAN DE CAÑAS NAVARIT
 PARA LA FAMILIA (DIF)

RODRIGO NAVARRO
 CONTADOR

Cuenta Pública 2023
SISTEMA MUNICIPAL PARA EL DESARROLLO INTEGRAL DE LA FAMILIA AMATLAN DE CAÑAS NAYARIT
Estado de Variación en la Hacienda Pública
Del 1 de Enero al 31 de Diciembre de 2023
(Cifras en Pesos)

Concepto	Hacienda Pública / Patrimonio Contribuido	Hacienda Pública / Patrimonio Generado de Ejercicios Anteriores	Hacienda Pública / Patrimonio Generado del Ejercicio	Exceso o Insuficiencia en la Actualización de la Hacienda Pública / Patrimonio	TOTAL
Hacienda Pública/ Patrimonio Contribuido Neto de 2022	0				0
Aportaciones	0	0	0	0	0
Donaciones de Capital	0	0	0	0	0
Actualización de la Hacienda Pública/Patrimonio	0	0	0	0	0
Hacienda Pública/Patrimonio Generado Neto de 2022		1,496,575	-24,380		1,472,195
Resultados del Ejercicio (Ahorro/Desahorro)	0	0	-24,380	0	-24,380
Resultados de Ejercicios Anteriores	0	1,496,575	0	0	1,496,575
Revalúos	0	0	0	0	0
Reservas	0	0	0	0	0
Rectificaciones de Resultados de Ejercicios Anteriores	0	0	0	0	0
Exceso o Insuficiencia en la Actualización de la Hacienda Pública/Patrimonio Neto de 2022				0	0
Resultado por Posición Monetaria	0	0	0	0	0
Resultado por Tenencia de Activos no Monetarios	0	0	0	0	0
Hacienda Pública/Patrimonio Neto Final de 2022	0	1,496,575	-24,380	0	1,472,195
Cambios en la Hacienda Pública/Patrimonio Contribuido Neto de 2023	0				0
Aportaciones	0	0	0	0	0
Donaciones de Capital	0	0	0	0	0
Actualización de la Hacienda Pública/Patrimonio	0	0	0	0	0
Variaciones de la Hacienda Pública/Patrimonio Generado Neto de 2023		-24,380	151,609		127,229
Resultados del Ejercicio (Ahorro/Desahorro)	0	0	127,229	0	127,229
Resultados de Ejercicios Anteriores	0	-24,380	24,380	0	0
Revalúos	0	0	0	0	0
Reservas	0	0	0	0	0
Rectificaciones de Resultados de Ejercicios Anteriores	0	0	0	0	0
Cambios en el Exceso o Insuficiencia en la Actualización de la Hacienda Pública/Patrimonio Neto de 2023				0	0
Resultado por Posición Monetaria	0	0	0	0	0
Resultado por Tenencia de Activos no Monetarios	0	0	0	0	0
Hacienda Pública/Patrimonio Neto Final de 2023	0	1,472,195	127,229	0	1,599,424

Bajo protesta de decir verdad declaramos que los Estados Financieros y sus notas, son razonablemente correctos y son responsabilidad del emisor.



 L.C. I.A. LUIS MIGUEL CASTELLÓN MENDOZA
 DIRECTOR
 AMATLÁN DE CAÑAS NAYARIT
 SISTEMA MUNICIPAL PARA EL DESARROLLO INTEGRAL DE LA FAMILIA (SMIF)


 L.C. EDGAR RODRIGO NAVARRO CARO
 CONTADOR

Cuenta Pública 2023
SISTEMA MUNICIPAL PARA EL DESARROLLO INTEGRAL DE LA FAMILIA AMATLAN DE CAÑAS NAYARIT
 Estado de Cambios en la Situación Financiera
 Del 1 de Enero al 31 de Diciembre de 2023
 (Cifras en Pesos)

Concepto	Origen	Aplicación
ACTIVO	0	136,756
Activo Circulante	0	62,399
Efectivo y Equivalentes	0	62,399
Derechos a Recibir Efectivo o Equivalentes	0	0
Derechos a Recibir Bienes o Servicios	0	0
Inventarios	0	0
Almacenes	0	0
Estimación por Pérdida o Deterioro de Activos Circulantes	0	0
Otros Activos Circulantes	0	0
Activo No Circulante	0	74,356
Inversiones Financieras a Largo Plazo	0	0
Derechos a Recibir Efectivo o Equivalentes a Largo Plazo	0	0
Bienes Inmuebles, Infraestructura y Construcciones en Proceso	0	0
Bienes Muebles	0	65,900
Activos Intangibles	0	8,456
Depreciación, Deterioro y Amortización Acumulada de Bienes	0	0
Activos Diferidos	0	0
Estimación por Pérdida o Deterioro de Activos no Circulantes	0	0
Otros Activos no Circulantes	0	0
PASIVO	9,527	0
Pasivo Circulante	9,527	0
Cuentas por Pagar a Corto Plazo	9,527	0
Documentos por Pagar a Corto Plazo	0	0
Porción a Corto Plazo de la Deuda Pública a Largo Plazo	0	0
Títulos y Valores a Corto Plazo	0	0
Pasivos Diferidos a Corto Plazo	0	0
Fondos y Bienes de Terceros en Garantía y/o Administración a Corto Plazo	0	0
Provisiones a Corto Plazo	0	0
Otros Pasivos a Corto Plazo	0	0
Pasivo No Circulante	0	0
Cuentas por Pagar a Largo Plazo	0	0
Documentos por Pagar a Largo Plazo	0	0
Deuda Pública a Largo Plazo	0	0
Pasivos Diferidos a Largo Plazo	0	0
Fondos y Bienes de Terceros en Garantía y/o en Administración a Largo Plazo	0	0
Provisiones a Largo Plazo	0	0
HACIENDA PÚBLICA/PATRIMONIO	151,609	24,380
Hacienda Pública/Patrimonio Contribuido	0	0
Aportaciones	0	0
Donaciones de Capital	0	0
Actualización de la Hacienda Pública/Patrimonio	0	0
Hacienda Pública/Patrimonio Generado	151,609	24,380
Resultados del Ejercicio (Ahorro/Desahorro)	151,609	0
Resultados de Ejercicios Anteriores	0	24,380
Revalúos	0	0
Reservas	0	0
Rectificaciones de Resultados de Ejercicios Anteriores	0	0
Exceso o Insuficiencia en la Actualización de la Hacienda Pública/Patrimonio	0	0
Resultado por Posición Monetaria	0	0
Resultado por Tenencia de Activos no Monetarios	0	0

Bajo protesta de decir verdad declaramos que los Estados Financieros y sus notas, son razonablemente correctos y son responsabilidad del emisor.



L.C.I.A. LUIS MIGUEL CASTELLON MENDOZA
 DIRECTOR

Rodrigo Navarro
 L.C. EDGAR RODRIGO NAVARRO CARO
 CONTADOR

Cuenta Pública 2023
SISTEMA MUNICIPAL PARA EL DESARROLLO INTEGRAL DE LA FAMILIA AMATLAN DE CAÑAS NAYARIT
Estado de Flujos de Efectivo
Del 1 de Enero al 31 de Diciembre de 2023
(Cifras en Pesos)

Concepto	2023	2022
Flujos de Efectivo de las Actividades de Operación		
Origen	2,394,523	2,102,230
Impuestos	0	0
Cuotas y Aportaciones de Seguridad Social	61,725	63,875
Contribuciones de Mejoras	0	0
Derechos	0	0
Productos	4	7
Aprovechamientos	0	0
Ingresos por Venta de Bienes y Prestación de Servicios	0	80,000
Participaciones, Aportaciones, Convenios, Incentivos Derivados de la Colaboración Fiscal y Fondos Distintos de Aportaciones	0	0
Transferencias, Asignaciones, Subsidios y Subvenciones, y Pensiones y Jubilaciones	2,323,267	1,919,474
Otros Orígenes de Operación	9,527	38,875
Aplicación	2,257,767	2,087,736
Servicios Personales	936,986	901,202
Materiales y Suministros	468,926	408,867
Servicios Generales	540,115	417,769
Transferencias Internas y Asignaciones al Sector Público	0	0
Transferencias al Resto del Sector Público	0	0
Subsidios y Subvenciones	0	0
Ayudas Sociales	311,740	359,898
Pensiones y Jubilaciones	0	0
Transferencias a Fideicomisos, Mandatos y Contratos Análogos	0	0
Transferencias a la Seguridad Social	0	0
Donativos	0	0
Transferencias al Exterior	0	0
Participaciones	0	0
Aportaciones	0	0
Convenios	0	0
Otras Aplicaciones de Operación	0	0
Flujos Netos de Efectivo por Actividades de Operación	136,756	14,494
Flujos de Efectivo de las Actividades de Inversión		
Origen	0	0
Bienes Inmuebles, Infraestructura y Construcciones en Proceso	0	0
Bienes Muebles	0	0
Otros Orígenes de Inversión	0	0
Aplicación	74,356	48,073
Bienes Inmuebles, Infraestructura y Construcciones en Proceso	0	0
Bienes Muebles	65,900	48,073
Otras Aplicaciones de Inversión	8,456	0
Flujos Netos de Efectivo por Actividades de Inversión	-74,356	-48,073
Flujos de Efectivo de las Actividades de Financiamiento		
Origen	0	0
Endeudamiento Neto	0	0
Interno	0	0
Externo	0	0
Otros Orígenes de Financiamiento	0	0
Aplicación	0	0
Servicios de la Deuda	0	0
Interno	0	0
Externo	0	0
Otras Aplicaciones de Financiamiento	0	0
Flujos Netos de Efectivo por Actividades de Financiamiento	0	0
Incremento/Disminución Neta en el Efectivo y Equivalentes al Efectivo	62,399	-33,578
Efectivo y Equivalentes al Efectivo al Inicio del Ejercicio	23,470	57,049
Efectivo y Equivalentes al Efectivo al Final del Ejercicio	85,869	23,470

Bajo protesta de decir verdad declaramos que los Estados Financieros y sus notas, son razonablemente correctos y son responsabilidad del emisor.



[Signature]
L.C. LUIS MIGUEL CASTELLON MENDOZA
DIRECTOR

[Signature]
L.C. EDGAR RODRIGO NAVARRO CARO
CONTADOR

AMATLÁN DE CAÑAS
NAYARIT
SISTEMA MUNICIPAL PARA EL
DESARROLLO INTEGRAL
PARA LA FAMILIA (DIF)

Cuenta Pública 2023
SISTEMA MUNICIPAL PARA EL DESARROLLO INTEGRAL DE LA FAMILIA AMATLAN DE CAÑAS NAYARIT
Informe sobre Pasivos Contingentes
Del 1 de Enero al 31 de Diciembre de 2023
(Cifras en Pesos)

En cumplimiento a lo dispuesto en los artículos 46, Fracción I, Inciso f) y 52 de la Ley General de Contabilidad Gubernamental y de conformidad con lo establecido en el Capítulo VII, Numeral II, Inciso h) del Manual de Contabilidad Gubernamental emitido por el CONAC, el Ente Público informa lo siguiente:

Cuenta	Concepto	Importe
	NO APLICA	
	TOTAL	_____

Bajo protesta de decir verdad declaramos que los Estados Financieros y sus notas, son razonablemente correctos y son responsabilidad del emisor.



[Signature]

L.C.I.A. LUIS MIGUEL CASTELLON MENDOZA

AMATLÁN DE CAÑAS NAYARIT
2023 DIRECTOR 2024
SISTEMA MUNICIPAL PARA EL
DESARROLLO INTEGRAL
PARA LA FAMILIA (DIF)

[Signature]

L.C. EDGAR RODRIGO NAVARRO CARO
CONTADOR



**NOTAS A LOS
ESTADOS
FINANCIEROS**

DIF

AMATLÁN DE CAÑAS

2021 - 2024

NOTAS A LOS ESTADOS FINANCIEROS DE DESGLOSE
SISTEMA MUNICIPAL PARA EL DESARROLLO INTEGRAL DE LA FAMILIA DE AMATLAN DE CAÑAS, NAYARIT



AL 31 DE DICIEMBRE DE 2023

a) NOTAS DE DESGLOSE

I) NOTAS AL ESTADO DE SITUACIÓN FINANCIERA

Activo

Efectivo y Equivalentes

A continuación, se relacionan las cuentas que integran el rubro de efectivo y equivalentes:

Concepto	2023	2022
EFFECTIVO	-	-
BANCOS/TESORERÍA	85,869.32	20,243.95
OTROS EFECTIVOS Y EQUIVALENTES	-	-
Suma	85,869.32	20,243.95

Bancos/Tesorería

Representa el monto de efectivo disponible propiedad de SMDIF, en instituciones bancarias, su importe se integra por:

Banco	Importe
BBVA	\$ 84,570.68
BBVA	\$ 1,298.64
	\$.00
	\$.00
Suma	85869.32

Derechos a recibir Efectivo y Equivalentes y Bienes o Servicios a Recibir

Concepto	2023	2022
CUENTAS POR COBRAR A CORTO PLAZO	-	-
DEUDORES DIVERSOS POR COBRAR A CORTO PLAZO	-	-
EQUIVALENTES A CORTO PLAZO	-	-
Suma	-	-

Bienes Muebles, Inmuebles e Intangibles

Bienes Inmuebles, Infraestructura y Construcciones en Proceso

Se integra de la siguiente manera:

Concepto	2023	2022
TERRENOS	-	-
OTROS BIENES INMUEBLES	-	-
SUMA	-	-

Bienes Muebles, Intangibles y Depreciaciones

Se integran de la siguiente manera:



Concepto	2023	2022
MOBILIARIO Y EQUIPO DE ADMINISTRACIÓN	338,095.29	332,875.29
MOBILIARIO Y EQUIPO EDUCACIONAL Y RECREATIVO	11,758.99	11,758.99
VEHÍCULOS Y EQUIPO DE TRANSPORTE	387,500.00	387,500.00
MAQUINARIA, OTROS EQUIPOS Y HERRAMIENTAS	17,485.84	17,485.84
Subtotal BIENES MUEBLES	754,840.12	749,620.12
SOFTWARE	8,456.40	-
LICENCIAS	5,614.75	5,614.75
Subtotal ACTIVOS INTANGIBLES	14,071.15	5,614.75
DEPRECIACIÓN ACUMULADA DE BIENES MUEBLES	-	36,833.42
Subtotal DEPRECIACIÓN, DETERIORO Y AMORTIZACIÓN ACUMULADA DE BIENES	-	36,833.42
Suma	732,077.85	718,401.45

Pasivo

Concepto	2023	2022
PASIVO CIRCULANTE	57,178.78	47,651.69
PASIVO NO CIRCULANTE	-	-
Suma de Pasivo	57,178.78	47,651.69

Pasivo Circulante

Destacan entre las principales partidas del Pasivo Circulante las siguientes:

Concepto	Importe
SERVICIOS PERSONALES POR PAGAR A CORTO PLAZO	1.67
RETENCIONES Y CONTRIBUCIONES POR PAGAR A CORTO PLAZO	23,261.89
OTRAS CUENTAS POR PAGAR A CORTO PLAZO	33,915.22
Suma PASIVO CIRCULANTE	57,178.78

Retenciones por pagar a Corto Plazo

El importe de esta cuenta esta conformado por las retenciones de ISR por concepto de Sueldos y Salarios, como de prestación de servicios profesionales.

Otras cuentas por pagar a Corto Plazo

El importe de esta cuenta corresponde a un ingreso que se obtuvo no identificado.

II) NOTAS AL ESTADO DE ACTIVIDADES

Ingresos de Gestión

Concepto	Importe
IMPUESTOS	-
CUOTAS Y APORTACIONES DE SEGURIDAD SOCIAL	61,725.00
CONTRIBUCIONES DE MEJORAS	-
DERECHOS	-
PRODUCTOS	4.25
APROVECHAMIENTOS	-
SUMA	61,729.25

Participaciones, Aportaciones, Convenios, Incentivos Derivados de la Colaboración Fiscal, Fondos Distintos de Aportaciones, Transferencias, Asignaciones, Subsidios y Subvenciones, y Pensiones y Jubilaciones

Concepto	Importe
SUBSIDIOS Y SUBVENCIONES	\$ 2,323,266.53
Subtotal SUBSIDIOS Y SUBVENCIONES	\$ 2,323,266.53

Otros Ingresos y Beneficio

Concepto	Importe
OTROS INGRESOS Y BENEFICIOS VARIOS	-
SUMA	\$ -

Gastos y Otras Pérdidas:

Concepto	Importe
GASTOS DE FUNCIONAMIENTO	\$ 1,946,026.85
TRANSFERENCIAS, ASIGNACIONES, SUBSIDIOS Y OTRAS AYUDAS	\$ 311,740.38
PARTICIPACIONES Y APORTACIONES	\$.00
INTERESES, COMISIONES Y OTROS GASTOS DE LA DEUDA PÚBLICA	\$.00
OTROS GASTOS Y PÉRDIDAS EXTRAORDINARIAS	\$.00
Suma de GASTOS Y OTRAS PÉRDIDAS	\$ 2,257,767.23

III) NOTAS AL ESTADO DE VARIACIÓN EN LA HACIENDA PÚBLICA

En el periodo que se informa no hubo variaciones al Patrimonio Contribuido

Adelante se muestra las variaciones al patrimonio generado 2023

Concepto	Hacienda Pública/Patrimonio Generado de	Hacienda	Total
Resultados del Ejercicio (ahorro/Desahorro)	-	127,229.00	127,229.00
Resultados de Ejercicios Anteriores	24,380.00	24,380.00	-
PATRIMONIO GENERADO NETO 2023	24,380.00	151,609.00	127,229.00

IV) NOTAS AL ESTADO DE FLUJOS DE EFECTIVO

Efectivo y equivalentes

Concepto	2023	2022
EFECTIVO	-	3,226.13
BANCOS/TESORERÍA	85,869.32	20,243.95
OTROS EFECTIVOS Y EQUIVALENTES	-	-
EFECTIVO Y EQUIVALENTES	85,869.32	23,470.08

V) CONCILIACIÓN ENTRE LOS INGRESOS PRESUPUESTARIOS Y CONTABLES, ASÍ COMO ENTRE LOS EGRESOS PRESUPUESTARIOS Y LOS GASTOS CONTABLES

1. Total de Ingresos Presupuestarios	\$ 2,384,996.00
2. Más Ingresos Contables No Presupuestarios	0
2.1 Ingresos Financieros	0
2.2 Incremento por Variación de Inventarios	0
2.3 Disminución del Exceso de Estimaciones por Pérdida o Deterioro u	0
2.4 Disminución del Exceso de Provisiones	0
2.5 Otros Ingresos y Beneficios Varios	0
2.6 Otros Ingresos Contables No Presupuestarios	0
3. Menos Ingresos Presupuestarios No Contables	0
3.1 Aprovechamientos Patrimoniales	0
3.2 Ingresos Derivados de Financiamientos	0
3.3 Otros Ingresos Presupuestarios No Contables	0
4. Total de Ingresos Contables (4=1+2-3)	\$ 2,384,996.00

Conciliación entre los Egresos Presupuestarios y los Gastos Contables

1. Total de Egresos Presupuestarios		2,332,124
2. Menos Egresos Presupuestarios No Contables	77,416	
2.1 Materias Primas y Materiales de Producción y Comercialización	0	
2.2 Materiales y Suministros	2,760	
2.3 Mobiliario y Equipo de Administración	5,220	
2.4 Mobiliario y Equipo Educativo y Recreativo	0	
2.5 Equipo e Instrumental Médico y de Laboratorio	60,680	
2.6 Vehículos y Equipo de Transporte	0	
2.7 Equipo de Defensa y Seguridad	0	
2.8 Maquinaria, Otros Equipos y Herramientas	0	
2.9 Activos Biológicos	0	
2.10 Bienes Inmuebles	0	
2.11 Activos Intangibles	8,456	
2.12 Obra Pública en Bienes de Dominio Público	0	
2.13 Obra Pública en Bienes Propios	0	
2.14 Acciones y Participaciones de Capital	0	
2.15 Compra de Títulos y Valores	0	
2.16 Concesión de Préstamos	0	
2.17 Inversiones en Fideicomisos, Mandatos y Otros Análogos	0	
2.18 Provisiones para Contingencias y Otras Erogaciones Especiales	0	
2.19 Amortización de la Deuda Pública	0	
2.20 Adeudos de Ejercicios Fiscales Anteriores (ADEFAS)	0	
2.21 Otros Egresos Presupuestales No Contables	0	
3. Más Gastos Contables No Presupuestarios		0
3.1 Estimaciones, Depreciaciones, Deterioros, Obsolescencia y	0	
3.2 Provisiones	0	
3.3 Disminución de Inventarios	0	
3.4 Aumento por Insuficiencia de Estimaciones por Pérdida o Deterioro u	0	
3.5 Aumento por Insuficiencia de Provisiones	0	
3.6 Otros Gastos	0	
3.7 Otros Gastos Contables No Presupuestales	0	
4. Total de Gasto Contable		2,255,008



**NOTAS DE MEMORIA
(CUENTAS DE ORDEN)**

DIF

ATLÁTLÁN DE CAÑAS
2021 - 2024

**NOTAS A LOS ESTADOS FINANCIEROS
DE MEMORIA (CUENTAS DE ORDEN)**

**SISTEMA MUNICIPAL PARA EL DESARROLLO INTEGRAL DE LA FAMILIA DE AMATLÁN DE CAÑAS, NAYARIT
AL 31 DE DICIEMBRE DE 2023**

b) NOTAS DE MEMORIA (CUENTAS DE ORDEN)

Las cuentas de orden se utilizan para registrar movimientos de valores que no afecten o modifiquen el balance del ente contable, sin embargo, su incorporación en libros es necesaria con fines de recordatorio contable, de control y en general sobre los aspectos administrativos, o bien, para consignar sus derechos o responsabilidades contingentes que puedan, o no, presentarse en el futuro.

Las cuentas que se manejan para efectos de estas Notas son las siguientes:

Cuentas de Orden Contables y Presupuestarias:

Contables:

En el periodo que se informa el SMDIF no realizó operaciones financieras que impliquen el registro de cuentas de orden contables.

Presupuestarias:

Se presenta el avance que se registra en las cuentas de orden presupuestarias, las cuales se enlistan a continuación:

CONCEPTO	2023	2022
CUENTAS DE ORDEN PRESUPUESTARIAS		
LEY DE INGRESOS		
LEY DE INGRESOS ESTIMADA	\$ 2,056,001.00	\$ 1,974,500.00
LEY DE INGRESOS POR EJECUTAR	\$ 13,271.75	\$ 460,112.31
MODIFICACIONES A LA LEY DE INGR	\$ 2,398,267.53	\$ 2,523,468.00
LEY DE INGRESOS DEVENGADA	\$ 2,384,995.78	\$ 2,063,355.69
LEY DE INGRESOS RECAUDADA	\$ 2,384,995.78	\$ 2,063,355.69
PRESUPUESTO DE EGRESOS		
PRESUPUESTO DE EGRESOS APROB	\$ 2,056,001.00	\$ 1,974,500.00
PRESUPUESTO DE EGRESOS POR E.	\$ 66,143.90	\$ 387,659.36
MODIFICACIONES AL	\$ 2,398,267.53	\$ 2,523,468.00
PRESUPUESTO DE EGRESOS COMPI	\$ 2,332,123.63	\$ 2,135,808.64
PRESUPUESTO DE EGRESOS DEVEN	\$ 2,332,123.63	\$ 2,135,808.64
PRESUPUESTO DE EGRESOS EJERC	\$ 2,332,123.63	\$ 2,135,808.64
PRESUPUESTO DE EGRESOS PAGAD	\$ 2,332,123.63	\$ 2,665,057.99



**NOTAS DE GESTIÓN
ADMINISTRATIVA**

DIF

AMATLÁN DE CAÑAS
2021 - 2024

**NOTAS A LOS ESTADOS FINANCIEROS
DE GESTIÓN ADMINISTRATIVA
SISTEMA MUNICIPAL PARA EL DESARROLLO INTEGRAL DE LA FAMILIA DE AMATLÁN DE CAÑAS, NAYARIT**

AL 31 DE DICIEMBRE DE 2023

c) NOTAS DE GESTIÓN ADMINISTRATIVA

1. Introducción

Los Estados Financieros de los entes públicos, proveen de información financiera a los principales usuarios de la misma, al Congreso y a los ciudadanos.

El objetivo del presente documento es la revelación del contexto y de los aspectos económicos-financieros más relevantes que influyeron en las decisiones del período, y que deberán ser considerados en la elaboración de los estados financieros para la mayor comprensión de los mismos y sus particularidades.

De esta manera, se informa y explica la respuesta del gobierno a las condiciones relacionadas con la información financiera de cada período de gestión; además, de exponer aquellas políticas que podrían afectar la toma de decisiones en períodos posteriores.

2. Panorama Económico y Financiero

De acuerdo a la conformidad de los Criterios Generales de Política Económica, para 2023 se estimó un crecimiento real entre 1.5% y

3. Autorización e Historia

a) Fecha de creación del Ente.

En el

4. Organización y Objeto Social

a) Objeto social

De conformidad a lo establecido en el artículo segundo de la ley "Acuerdo de creación del SMDIF" el objeto social es el siguiente:

- I. Promover el bienestar social y prestar al efecto servicios de asistencia social, con apoyo de la secretaria de salubridad y asistencia y el sistema estatal para el desarrollo integral de la familia de Nayarit, así como del propio municipio.
- II. Apoyar el desarrollo de la familia y de la comunidad.
- III. Fomentar la educación y la cultura para la integración social.
- IV. Impulsar el sano crecimiento físico y mental de la niñez.
- V. Atender las funciones de auxilio a las instituciones de asistencia privada que le confió la dependencia competente, con sujeción a lo que disponga la ley relativa.
- VI. Operar establecimientos de asistencia social en beneficio de menores en estado de abandono, de ancianos y de los minusválidos.
- VII. Prestar servicios de asistencia jurídica y de orientación social a los menores en estado de abandono, ancianos y minusválidos sin recursos.
- VIII. Intervenir en el ejercicio de la tutela de los menores, que corresponda al estado en los términos de la ley respectiva.
- IX. Auxiliar al ministerio público en la protección de incapaces y en los procedimientos civiles y familiares que les afecten, de acuerdo con la ley.
- X. Procurar permanentemente la adecuación de los objetivos y programas del sistema municipal a los que lleve a cabo el sistema estatal a través de acuerdos, convenios o cualquier figura jurídica encaminada a la obtención de bienestar social.
- XI. Los demás que le encomienden las leyes.

b) Principales actividades

Las que se deriven del ejercicio de sus facultades y obligaciones.

c) Ejercicio fiscal

La información que se incluye en estas notas corresponde al periodo comprendido del 01 de enero al 31 de diciembre 2023.

d) Regimen jurídico

El aplicable al Sistema Municipal para el Desarrollo Integral de la Familia de Amatán de Cañas, Nayarit, en términos de la Constitución política de los Estados Unidos Mexicanos, La Constitución Política del Estado Libre y Soberano de Nayarit y la Ley Municipal para el Estado de Nayarit.

e) Consideraciones fiscales del ente

Las obligaciones fiscales a cargo del Sistema Municipal para el Desarrollo Integral de la Familia de Amatán de Cañas, son determinadas por las leyes fiscales para los contribuyentes clasificados como personas morales con fines no lucrativos, las cuales son las siguientes:

- Declaración Informativa mensual de proveedores.
- Entero de retenciones mensuales de ISR por sueldos y salarios.

f) Estructura organizacional básica.

A continuación, se enlistan las unidades administrativas contempladas en el Presupuesto de Egresos 2023 del SMDIF de Amatán de Cañas, Nayarit:

1. ADMINISTRACION
2. GESTION SOCIAL

g) Fideicomisos, mandatos y análogos de los cuales es fideicomitente o fideicomisario.

El SMDIF no cuenta con fideicomisos, mandatos y análogos de los cuales sea fideicomitente o fideicomisario.

5. Bases de Preparación de los Estados Financieros

Los Estados Financieros y la información emanada de la contabilidad se encuentran expresadas en moneda nacional, se sujetan a criterios de unidad, confiabilidad, relevancia, comprensibilidad, de comparación, así como a los atributos asociados a cada uno de ellos, como operatividad, veracidad, representatividad, objetividad, suficiencia, posibilidad de predicción e importancia relativa, con el fin de cumplir con las disposiciones vigentes de la Ley General de Contabilidad Gubernamental, los Postulados Básicos de Contabilidad Gubernamental y la normatividad emitida por el CONAC.

El sistema facilita el reconocimiento de las operaciones de ingreso, gasto, activo, pasivo y patrimonio.

Los estados financieros adjuntos se preparan de conformidad con las disposiciones normativas que le son aplicables, para lograr cortes parciales en tiempo real de conformidad al artículo 16 de la Ley General de Contabilidad Gubernamental (LGCG) que a la letra dice "El sistema, al que deben sujetarse los entes públicos, registrará de manera armónica, delimitada y específica las operaciones presupuestales y contables derivadas de la gestión pública, así como otros flujos económicos. Asimismo, generarán estados financieros, confiables, oportunos, comprensibles, periódicos y comparables, los cuales serán expresados en términos monetarios"

6. Políticas de Contabilidad Significativas

La Ley General de Contabilidad Gubernamental requiere el uso de ciertas estimaciones contables en la preparación de estados financieros; asimismo, se requiere el ejercicio de un juicio de parte de la administración en el proceso de definición de las políticas de contabilidad de la Entidad.

A continuación, se resumen las políticas de contabilidad más significativas, las cuales han sido aplicadas consistentemente en el periodo que se presenta, a menos que se especifique lo contrario.

Los Estados Financieros al 31 de diciembre de 2023 están representados en pesos históricos y no reconocen los efectos de la inflación, en tanto el CONAC no emita lo contrario.

La información se elabora conforme a las normas, criterios, principios técnicos emitidos por el CONAC y las disposiciones legales aplicables, obedeciendo a las mejores prácticas contables.

La clasificación de las operaciones presupuestales y contables se realiza en apego al Clasificador por Objeto del Gasto, Clasificador por Tipo de Gasto, Clasificador por Fuentes de Financiamiento y Clasificador por Rubro de Ingresos emitidos por el CONAC.

7. Posición en Moneda Extranjera y Protección por Riesgo Cambiario

El SMDIF no realiza operaciones en moneda extranjera, por lo tanto, no cuenta con riesgo por variación en el tipo de cambio.

8. Reporte Analítico del Activo

El SMDIF no cuenta con inversiones financieras e las que se deriven riesgos por tipo de cambios en tasas de interés.

9. Fideicomisos, Mandatos y Análogos

El SMDIF no cuenta con Fideicomisos, mandatos o Análogos.

10. Reporte de la Recaudación

INGRESOS	2023
LOCALES	
IMPUESTOS	\$ -
CONTRIBUCIONES DE MEJORAS	\$ -
DERECHOS	\$ -
PRODUCTOS	\$ 4.25
APROVECHAMIENTOS	\$ -
ACCESORIOS	\$ 61,725.00
APORTACIONES	\$ -
FEDERALES	
PARTICIPACIONES, APORTACIONES, CONVENIOS, INCENTIVOS DERIVADOS DE	\$ -
TRANSFERENCIAS, ASIGNACIONES, SUBSIDIOS Y SUBVENCIONES, PENSIONES Y	\$ 2,323,266.53
INGRESOS DERIVADOS DE FINANCIAMIENTOS	\$ -
TOTAL	\$ 2,384,995.78

PROYECCIÓN DE RECAUDACIÓN

CONCEPTO	2024	2025
1. INGRESOS DE LIBRE DISPOSICION (1=A+B+C+D+E+F+G+H+I+J+K+L)	\$ 75,001.00	\$ 78,001.00
A. IMPUESTOS	\$ -	\$ -
B. CUOTAS Y APORTACIONES DE SEGURIDAD SOCIAL	\$ 75,000.00	\$ 78,000.00
C. CONTRIBUCIONES DE MEJORAS	\$ -	\$ -
D. DERECHOS	\$ -	\$ -
E. PRODUCTOS	\$ -	\$ -
F. APROVECHAMIENTOS	\$ -	\$ -
G. INGRESOS POR VENTA DE BIENES Y PREST. DE SERV.		
H. PARTICIPACIONES	\$ -	\$ -
I. INCENTIVOS DERIVADOS DE LA COLABORACION FISCAL	\$ -	\$ -
J. TRANSFERENCIAS Y ASIGNACIONES	\$ -	\$ -
K. CONVENIOS	\$ -	\$ -
L. OTROS INGRESOS DE LIBRE DISPOSICION	\$ 1.00	\$ 1.00
2. TRANSFERENCIAS FEDERALES ETIQUETADAS (2=A+B+C+D+E)	\$ 2,620,000.00	\$ 2,724,800.00
A. APORTACIONES	\$ -	\$ -
B. CONVENIOS	\$ -	\$ -
C. FONDOS DISTINTOS DE APORTACIONES	\$ -	\$ -
D. TRANSFERENCIAS, ASIGNACIONES, SUBSIDIOS Y SUBVENCIONES,	\$ 2,620,000.00	\$ 2,724,800.00
E. OTRAS TRANSFERENCIAS FEDERALES ETIQUETADAS	\$ -	\$ -
3. INGRESOS DERIVADOS DE FINANCIAMIENTOS (3=A)	\$ -	\$ -
A. INGRESOS DERIVADOS DE FINANCIAMIENTOS	\$ -	\$ -
4. TOTAL DE INGRESOS PROYECTADOS (4=1+2+3)	\$ 2,695,001.00	\$ 2,802,801.00
TOTAL	\$ -	\$ -
INGRESOS DERIVADOS DE FINANCIAMIENTOS	\$ -	\$ -
TOTAL	\$ -	\$ -

11. Información sobre la Deuda y el Reporte Analítico de la Deuda

DENOMINACION DE LAS DEUDAS	MONEDA DE CONTRATACION	INSTITUCION O PAIS ACREEDOR	SALDO INICIAL DEL PERIODO	SALDO FINAL DEL PERIODO
DEUDA PUBLICA				
CORTO PLAZA				
DEUDA INTERNA				
INSTITUCIONES DE CREDIT PESO		MEXICO	0	0
TITULOS Y VALORES	PESO	MEXICO	0	0
AREENDAMIENTOS FINANC PESO		MEXICO	0	0

OBLIGACIONES A CORTO PLAZO	MONTO CONTRATA DO	PLAZO PACTADO	TASA DE INTERES	COMISIONE S Y COSTOS RELACIONA DOS	TASA EFECTIVA
6. OBLIGACIONES A CORTO PLAZO	0	0	0	0	0
CREDITO	0	0	0	0	0

12. Calificaciones otorgadas

El SMDIF no tiene ninguna transacción que haya sido sujeta a una calificación crediticia.

13. Proceso de Mejora

Realizar una medición financiera mensual, para conocer el estado de solvencia que cuenta el SMDIF, con análisis de tendencias, puntos de referencia y de variaciones para poder interpretar de una mejor

14. Información por Segmentos

LOS ESTADOS FINANCIEROS Y DEL EJERCICIO DEL PRESUPUESTO DE INGRESO Y EGRESO, REFLEJAN LA INFORMACION EN SUS FISTINTAS CLASIFICACIONES Y RUBROS.

15. Eventos Posteriores al Cierre

EN CASO DE PRESENTAR CON EVENTOS QUE AFECTEN ECONOMICAMENTE AL SMDIF Y QUE SE DESCONOCIAN A LA FECHA DEL CIERRE DEL EJERCICIO FISCAL 2022, SERAN REPORTADOS EN EL PERIODO POSTERIOR AL QUE SE INFORMA, EN EL APARTADO DE RESULTADO DE EJERCICIOS ANTERIORES.

16. Partes Relacionadas

NO EXISTEN PARTES RELACIONADAS QUE PUDIERAN EJERCER INFLUENCIA SIGNIFICATIVA SOBRE LA TOMA DE DESICIONES FINANCIERAS U OPERATIVAS

17. Responsabilidad Sobre la Presentación Razonable de la Información Contable

"Bajo protesta de decir verdad declaramos que los Estados Financieros y sus notas, son razonablemente correctos y son responsabilidad del emisor".



L.C.I.A. LUIS MIGUEL CASTELLON MENDOZA
DIRECTOR DEL SMDIF DE AMATLAN DE CAÑAS

AMATLÁN DE CAÑAS
2021 NAYARIT 2024
SISTEMA MUNICIPAL PARA EL
DESARROLLO INTEGRAL
PARA LA FAMILIA (DIF)


Cuenta Pública 2023
SISTEMA MUNICIPAL PARA EL DESARROLLO INTEGRAL DE LA FAMILIA AMATLAN DE CAÑAS NAVARIT
 Estado Analítico del Activo
 Del 1 de Enero al 31 de Diciembre de 2023
 (Cifras en Pesos)

Concepto	Saldo Inicial	Cargos del Periodo	Abonos del Periodo	Saldo Final	Variación del Periodo
ACTIVO	1,519,847	5,026,760	4,890,004	1,556,602	136,756
Activo Circulante	23,470	4,952,403	4,890,004	85,869	62,399
Efectivo y Equivalentes	23,470	2,567,407	2,505,008	85,869	62,399
Derechos a Recibir Efectivo o Equivalentes	0	2,384,996	2,384,996	0	0
Derechos a Recibir Bienes o Servicios	0	0	0	0	0
Inventarios	0	0	0	0	0
Almacenes	0	0	0	0	0
Estimación por Pérdida o Deterioro de Activos Circulantes	0	0	0	0	0
Otros Activos Circulantes	0	0	0	0	0
Activo No Circulante	1,496,377	74,356	0	1,570,733	74,356
Inversiones Financieras a Largo Plazo	0	0	0	0	0
Derechos a Recibir Efectivo o Equivalentes a Largo Plazo	0	0	0	0	0
Bienes Inmuebles, Infraestructura y Construcciones en Proceso	648,370	0	0	648,370	0
Bienes Muebles	879,225	65,900	0	945,125	65,900
Activos Intangibles	5,615	8,456	0	14,071	8,456
Depreciación, Deterioro y Amortización Acumulada de Bienes	-36,833	0	0	-36,833	0
Activos Diferidos	0	0	0	0	0
Estimación por Pérdida o Deterioro de Activos no Circulantes	0	0	0	0	0
Otros Activos no Circulantes	0	0	0	0	0

Bajo protesta de decir verdad declaramos que los Estados Financieros y sus notas, son razonablemente correctos y son responsabilidad del emisor.


 H. AYUNTAMIENTO CONSTITUCIONAL
 DE AMATLAN DE CAÑAS NAVARIT
 ESTADO DE NAYARIT
 SISTEMA MUNICIPAL PARA EL
 DESARROLLO INTEGRAL
 PARA LA FAMILIA (DIF)

AMATLAN DE CAÑAS NAVARIT
 LUIS MIGUEL CASTELLON MENDOZA
 DIRECTOR


 Rodrigo Navarro
 L. C. EDGAR RODRIGO NAVARRO CARO
 CONTADOR

Cuenta Pública 2023
SISTEMA MUNICIPAL PARA EL DESARROLLO INTEGRAL DE LA FAMILIA AMATLAN DE CAÑAS NAYARIT
 Estado Analítico de la Deuda y Otros Pasivos
 Del 1 de Enero al 31 de Diciembre de 2023
 (Cifras en Pesos)

Denominación de las Deudas	Moneda de Contratación	Institución o País Acreedor	Saldo Inicial del Periodo	Saldo Final del Periodo
DEUDA PÚBLICA				
Corto Plazo				
Deuda Interna			0	0
Instituciones de Crédito	Peso	México	0	0
Títulos y Valores	Peso	México	0	0
Arrendamientos Financieros	Peso	México	0	0
Deuda Externa			0	0
Organismos Financieros Internacionales	Peso	México	0	0
Deuda Bilateral	Peso	México	0	0
Títulos y Valores	Peso	México	0	0
Arrendamientos Financieros	Peso	México	0	0
Subtotal de Deuda Pública a Corto Plazo			0	0
Largo Plazo				
Deuda Interna			0	0
Instituciones de Crédito	Peso	México	0	0
Títulos y Valores	Peso	México	0	0
Arrendamientos Financieros	Peso	México	0	0
Deuda Externa			0	0
Organismos Financieros Internacionales	Peso	México	0	0
Deuda Bilateral	Peso	México	0	0
Títulos y Valores	Peso	México	0	0
Arrendamientos Financieros	Peso	México	0	0
Subtotal de Deuda Pública a Largo Plazo			0	0
Total de Otros Pasivos	Peso	México	47,652	57,179
Total de Deuda Pública y Otros Pasivos			47,652	57,179

Bajo protesta de decir verdad declaramos que los Estados Financieros y sus notas, son razonablemente correctos y son responsabilidad del emisor.




 L.C. LUIS MIGUEL CASTELLÓN MENDOZA
 DIRECTOR
 AMATLAN DE CAÑAS NAYARIT
 SISTEMA MUNICIPAL PARA EL DESARROLLO INTEGRAL DE LA FAMILIA (SMIF)


 L.C. EDGAR RODRIGO NAVARRO CARO
 DIRECTOR

CUENTA PÚBLICA 2023

SISTEMA MUNICIPAL PARA EL DESARROLLO INTEGRAL DE LA FAMILIA DE AMATLAN DE CAÑAS, NAYARIT

LA INFORMACION DETALLADA DE CADA FINANCIAMIENTO U OBLIGACION CONTRAIDA POR LOS ENTES PUBLICOS, INCLUYENDO COMO MINIMO EL IMPORTE, TASA, PLAZA, COMISIONES Y DEMAS ACCESORIOS PACTADOS.

NO APLICA, NO SE CONTO CON NINGUN FINANCIAMIENTO U OTRA OBLIGACION.

Cuenta Pública 2023
SISTEMA MUNICIPAL PARA EL DESARROLLO INTEGRAL DE LA FAMILIA AMATLAN DE CAÑAS NAYARIT
 Conciliación entre los Egresos Presupuestarios y los Gastos Contables
 Correspondiente del 1 de Enero al 31 de Diciembre de 2023
 (Cifras en pesos)

1. Total de Egresos Presupuestarios	2,332,124
2. Menos Egresos Presupuestarios No Contables	77,116
2.1 Materias Primas y Materiales de Producción y Comercialización	0
2.2 Materiales y Suministros	2,760
2.3 Mobiliario y Equipo de Administración	5,220
2.4 Mobiliario y Equipo Educativo y Recreativo	0
2.5 Equipo e Instrumental Médico y de Laboratorio	60,680
2.6 Vehículos y Equipo de Transporte	0
2.7 Equipo de Defensa y Seguridad	0
2.8 Maquinaria, Otros Equipos y Herramientas	0
2.9 Activos Biológicos	0
2.10 Bienes Inmuebles	0
2.11 Activos Intangibles	8,456
2.12 Obra Pública en Bienes de Dominio Público	0
2.13 Obra Pública en Bienes Propios	0
2.14 Acciones y Participaciones de Capital	0
2.15 Compra de Títulos y Valores	0
2.16 Concesión de Préstamos	0
2.17 Inversiones en Fideicomisos, Mandatos y Otros Análogos	0
2.18 Provisiones para Contingencias y Otras Erogaciones Especiales	0
2.19 Amortización de la Deuda Pública	0
2.20 Adeudos de Ejercicios Fiscales Anteriores (ADEFAS)	0
2.21 Otros Egresos Presupuestales No Contables	0
3. Más Gastos Contables No Presupuestarios	0
3.1 Estimaciones, Depreciaciones, Deterioros, Obsolescencia y Amortizaciones	0
3.2 Provisiones	0
3.3 Disminución de Inventarios	0
3.4 Aumento por Insuficiencia de Estimaciones por Pérdida o Deterioro u Obsolescencia	0
3.5 Aumento por Insuficiencia de Provisiones	0
3.6 Otros Gastos	0
3.7 Otros Gastos Contables No Presupuestales	0
4. Total de Gasto Contable	2,255,007



L.C.I.A. LUIS MIGUEL CASTELLON MENDOZA

DIRECTOR

Rodrigo Navarro

L.C. EDGAR RODRIGO NAVARRO CARO

CONTADOR

AMATLÁN DE CAÑAS
 NAYARIT
 SISTEMA MUNICIPAL PARA EL
 DESARROLLO INTEGRAL
 DE LA FAMILIA (SIMEF)

Cuenta Pública 2023
SISTEMA MUNICIPAL PARA EL DESARROLLO INTEGRAL DE LA FAMILIA AMATLAN DE CAÑAS NAYARIT
Conciliación entre los Ingresos Presupuestarios y Contables
Correspondiente del 1 de Enero al 31 de Diciembre de 2023
(Cifras en pesos)

1. Total de Ingresos Presupuestarios	2,384,996
2. Más Ingresos Contables No Presupuestarios	0
2.1 Ingresos Financieros	0
2.2 Incremento por Variación de Inventarios	0
2.3 Disminución del Exceso de Estimaciones por Pérdida o Deterioro u Obsolescencia	0
2.4 Disminución del Exceso de Provisiones	0
2.5 Otros Ingresos y Beneficios Varios	0
2.6 Otros Ingresos Contables No Presupuestarios	0
3. Menos Ingresos Presupuestarios No Contables	0
3.1 Aprovechamientos Patrimoniales	0
3.2 Ingresos Derivados de Financiamientos	0
3.3 Otros Ingresos Presupuestarios No Contables	0
4. Total de Ingresos Contables	2,384,996



AMATLAN DE CAÑAS NAYARIT
 2023
 SISTEMA MUNICIPAL PARA EL DESARROLLO INTEGRAL DE LA FAMILIA (DIF)

DIRECTOR

L.C. EDGAR RODRIGO NAVARRO CARO
 CONTADOR

Cuenta Pública 2023
 SISTEMA MUNICIPAL PARA EL DESARROLLO INTEGRAL DE LA FAMILIA AMATLÁN DE CAÑAS NAVARRI
 Estado Analítico de Ingresos
 Del 1 de Enero al 31 de Diciembre de 2023

Rubro de Ingresos	Ingreso					Diferencia (6a - 5 - 1)
	Estimado (1)	Ampliaciones y Reducciones (2)	Modificado (3= 1 + 2)	Desagotado (4)	Recaudado (5)	
Impuestos	0	0	0	0	0	0
Cuotas y Aportaciones de Seguridad Social	75,000	0	75,000	61,725	61,725	-13,275
Contribuciones de Mejoras	0	0	0	0	0	0
Derechos	0	0	0	4	4	4
Productos	0	0	0	0	0	0
Aprovechamientos	0	0	0	0	0	0
Ingresos por Venta de Bienes, Prestación de Servicios y Otros Ingresos	1	0	1	0	0	-1
Participaciones, Aportaciones, Convenios, Incentivos Derivados de la Colaboración Fiscal y Fondos Distintos de Aportaciones	0	0	0	0	0	0
Transferencias, Asignaciones, Subsidios y Subvenciones, y Pensiones y Jubilaciones	1,981,000	342,267	2,323,267	2,323,267	2,323,267	342,267
Ingresos Derivados de Financiamientos	0	0	0	0	0	0
Total	2,056,001	342,267	2,398,268	2,394,996	2,394,996	328,996

Estado Analítico de Ingresos Por Fuente de Financiamiento	Ingreso					Diferencia (6a - 5 - 1)
	Estimado (1)	Ampliaciones y Reducciones (2)	Modificado (3= 1 + 2)	Desagotado (4)	Recaudado (5)	
Ingresos del Poder Ejecutivo Federal o Estatal y de los Municipios	2,056,000	342,267	2,398,267	2,384,996	2,384,996	328,996
Impuestos	0	0	0	0	0	0
Cuotas y Aportaciones de Seguridad Social	75,000	0	75,000	61,725	61,725	-13,275
Contribuciones de Mejoras	0	0	0	0	0	0
Derechos	0	0	0	4	4	4
Productos	0	0	0	0	0	0
Aprovechamientos	0	0	0	0	0	0
Participaciones, Aportaciones, Convenios, Incentivos Derivados de la Colaboración Fiscal y Fondos Distintos de Aportaciones	0	0	0	0	0	0
Transferencias, Asignaciones, Subsidios y Subvenciones, y Pensiones y Jubilaciones	1,981,000	342,267	2,323,267	2,323,267	2,323,267	342,267
Ingresos de los Entes Públicos de los Poderes Legislativo y Judicial, de los Organismos Autónomos y del Sector Parastatal o Paramunicipal, así como de las Empresas Productivas del Estado	1	0	1	0	0	-1
Cuotas y Aportaciones de Seguridad Social	0	0	0	0	0	0
Productos	0	0	0	0	0	0
Ingresos por Venta de Bienes, Prestación de Servicios y Otros Ingresos	1	0	1	0	0	-1
Transferencias, Asignaciones, Subsidios y Subvenciones, y Pensiones y Jubilaciones	0	0	0	0	0	0
Ingresos derivados de financiamiento	0	0	0	0	0	0
Ingresos Derivados de Financiamientos	0	0	0	0	0	0
Total	2,056,001	342,267	2,398,268	2,384,996	2,384,996	328,996


 H. AYUNTAMIENTO CONSTITUCIONAL
 DE AMATLÁN DE CAÑAS NAVARRI
 ESTADO DE OAXACA
 SECRETARÍA DE ADMINISTRACIÓN
 Y FINANZAS
 LIC. LUIS ALBERTO CASTELLÓN MENDOZA
 DIRECTOR

L. C. EDGAR RODRÍGUEZ NAVARRO CARO
 CONTADOR
Rodrigo Navarro

AMATLÁN DE CAÑAS NAVARRI
 SECRETARÍA MUNICIPAL DE ADMINISTRACIÓN
 Y FINANZAS
 LIC. LUIS ALBERTO CASTELLÓN MENDOZA
 DIRECTOR

Cuenta Pública 2023
SISTEMA MUNICIPAL PARA EL DESARROLLO INTEGRAL DE LA FAMILIA AMATLÁN DE CAÑAS NAYARIT
 Estado Analítico del Ejercicio del Presupuesto de Egresos
 Clasificación por Objeto del Gasto (Capítulo y Concepto)
 Del 1 de Enero al 31 de Diciembre de 2023

Concepto	Egresos					Subejercicio
	Aprobado	Ampliaciones / (Reducciones)	Modificado	Devengado	Pagado	
	1	2	3 = (1 + 2)	4	5	6 = (3 + 4)
Servicios Personales	948,053	0	948,053	936,986	936,986	11,067
Remuneraciones al Personal de Carácter Permanente	589,144	-13,250	575,894	573,694	573,694	2,200
Remuneraciones al Personal de Carácter Transitorio	0	0	0	0	0	0
Remuneraciones Adicionales y Especiales	180,483	0	180,483	176,184	176,184	4,298
Seguridad Social	0	0	0	0	0	0
Otras Prestaciones Sociales y Económicas	160,427	-4,750	155,677	151,108	151,108	4,569
Previsiones	0	0	0	0	0	0
Pago de Estímulos a Servidores Públicos	18,000	18,000	36,000	36,000	36,000	0
Materiales y Suministros	360,239	119,883	480,122	468,926	468,926	11,196
Materiales de Administración, Emisión de Documentos y Artículos Oficiales	85,500	-23,961	61,539	55,795	55,795	5,744
Alimentos y Utensilios	78,738	72,519	151,257	151,167	151,167	90
Materias Primas y Materiales de Producción y Comercialización	0	0	0	0	0	0
Materiales y Artículos de Construcción y de Reparación	2,401	0	2,401	2,206	2,206	195
Productos Químicos, Farmacéuticos y de Laboratorio	36,600	-8,270	28,330	28,265	28,265	65
Combustibles, Lubricantes y Aditivos	130,000	100,645	230,645	225,750	225,750	4,894
Vestuario, Blancos, Prendas de Protección y Artículos Deportivos	12,400	-12,250	150	0	0	150
Materiales y Suministros Para Seguridad	0	0	0	0	0	0
Herramientas, Refacciones y Accesorios Menores	14,800	-8,800	5,800	5,742	5,742	58
Servicios Generales	461,603	118,097	679,700	540,115	540,115	39,585
Servicios Básicos	57,000	-3,354	53,646	47,893	47,893	5,753
Servicios de Arrendamiento	37,600	-2,691	34,709	34,609	34,609	100
Servicios Profesionales, Científicos, Técnicos y Otros Servicios	163,001	10,008	173,009	142,214	142,214	30,795
Servicios Financieros, Bancarios y Comerciales	43,800	-34,630	9,170	9,116	9,116	54
Servicios de Instalación, Reparación, Mantenimiento y Conservación	33,200	74,732	107,932	107,816	107,816	116
Servicios de Comunicación Social y Publicidad	0	0	0	0	0	0
Servicios de Traslado y Viáticos	40,001	51,621	91,622	88,959	88,959	2,662
Servicios Oficiales	75,000	34,562	109,562	109,508	109,508	54
Otros Servicios Generales	12,001	-11,950	51	0	0	51
Transferencias, Asignaciones, Subsidios y Otras Ayudas	243,106	72,790	315,896	311,740	311,740	4,156
Transferencias Internas y Asignaciones al Sector Público	0	0	0	0	0	0
Transferencias al Resto del Sector Público	0	0	0	0	0	0
Subsidios y Subvenciones	1	0	1	0	0	1
Ayudas Sociales	243,100	72,790	315,890	311,740	311,740	4,150
Pensiones y Jubilaciones	0	0	0	0	0	0
Transferencias a Fideicomisos, Mandatos y Otros Análogos	0	0	0	0	0	0
Transferencias a la Seguridad Social	0	0	0	0	0	0
Donativos	5	0	5	0	0	5
Transferencias al Exterior	0	0	0	0	0	0
Bienes Muebles, Inmuebles e Intangibles	43,000	31,496	74,496	74,356	74,356	140
Mobiliario y Equipo de Administración	25,000	-19,650	5,350	5,220	5,220	130
Equipo de Defensa y Seguridad	0	0	0	0	0	0
Equipo e Instrumental Médico y de Laboratorio	8,000	52,690	60,690	60,680	60,680	10
Vehículos y Equipo de Transporte	0	0	0	0	0	0
Equipo de Defensa y Seguridad	0	0	0	0	0	0
Maquinaría, Otros Equipos y Herramientas	0	0	0	0	0	0
Activos Biológicos	0	0	0	0	0	0
Bienes Inmuebles	0	0	0	0	0	0
Activos Intangibles	10,000	-1,544	8,456	8,456	8,456	0
Inversión Pública	0	0	0	0	0	0
Otra Pública en Bienes de Dominio Público	0	0	0	0	0	0
Otra Pública en Bienes Propios	0	0	0	0	0	0
Proyectos Productivos y Sociales	0	0	0	0	0	0
Inversiones Financieras y Otras Provisiones	0	0	0	0	0	0
Inversiones Para el Fomento de Actividades Productivas	0	0	0	0	0	0
Acciones y Participaciones de Capital	0	0	0	0	0	0
Compra de Títulos y Valores	0	0	0	0	0	0
Concesión de Préstamos	0	0	0	0	0	0
Inversiones en Fideicomisos, Mandatos y Otros Análogos	0	0	0	0	0	0
Otras Inversiones Financieras	0	0	0	0	0	0
Provisiones para Contingencias y Otras Erogaciones Especiales	0	0	0	0	0	0
Participaciones y Aportaciones	0	0	0	0	0	0
Participaciones	0	0	0	0	0	0
Aportaciones	0	0	0	0	0	0
Convenios	0	0	0	0	0	0
Deuda Pública	0	0	0	0	0	0
Amortización de la Deuda Pública	0	0	0	0	0	0
Intereses de la Deuda Pública	0	0	0	0	0	0
Comisiones de la Deuda Pública	0	0	0	0	0	0
Gastos de la Deuda Pública	0	0	0	0	0	0
Costo por Coberturas	0	0	0	0	0	0
Apoyos Financieros	0	0	0	0	0	0
Adeudos de Ejercicios Fiscales Anteriores (Adefas)	0	0	0	0	0	0
Total del Gasto	2,056,001	342,267	2,398,268	2,332,124	2,332,124	66,144


LUIS MIGUEL CASTELLÓN MENDOZA
 DIRECTOR


L.C. EDGAR RODRIGO NAVARRO CARO
 CONTADOR

AMATLÁN DE CAÑAS
 2021 NAYARIT 2024
 SISTEMA MUNICIPAL PARA EL
 DESARROLLO INTEGRAL
 PARA LA FAMILIA (SIF)

Cuenta Publica 2023
SISTEMA MUNICIPAL PARA EL DESARROLLO INTEGRAL DE LA FAMILIA AMATLAN DE CAÑAS NAVARIT
Estado Analítico del Ejercicio del Presupuesto de Egresos
Clasificación Económica (por Tipo de Gasto)
Del 1 de Enero al 31 de Diciembre de 2023

Concepto	Egresos					Subejercicio 6 = (3 - 4)
	Aprobado 1	Ampliaciones/ (Reducciones) 2	Modificado 3 = (1 + 2)	Devengado 4	Pagado 5	
Gasto Corriente	2,007,001	313,970	2,320,971	2,255,007	2,255,007	
Gasto de Capital	49,000	28,296	77,296	77,116	77,116	
Amortización de la Deuda y Disminución de Pasivos	0	0	0	0	0	
Pensiones y Jubilaciones	0	0	0	0	0	
Participaciones	0	0	0	0	0	
Total del Gasto	2,056,001	342,267	2,398,268	2,332,124	2,332,124	


 AMATLAN DE CAÑAS NAVARIT
 2023
 SISTEMA MUNICIPAL PARA EL DESARROLLO INTEGRAL DE LA FAMILIA AMATLAN DE CAÑAS NAVARIT
 DRO. ROBERTO NAVARRO
 DIRECTOR


 J.C. EDGAR RODRIGO NAVARRO CARO
 CONTADOR

Cuenta Pública 2023
 SISTEMA MUNICIPAL PARA EL DESARROLLO INTEGRAL DE LA FAMILIA AMATLAN DE CANAS NAVARIT
 Estado Analítico del Ejercicio del Presupuesto de Egresos
 Clasificación Administrativa
 Del 1 de Enero al 31 de Diciembre de 2023

Concepto	Egresos					Subejercicio 6 = (3 + 4)
	Aprobado 1	Ampliaciones/ (Reducciones) 2	Modificado 3 = (1 + 2)	Devengado 4	Pagado 5	
Sin Ramo/Dependencia DIF ADMINISTRACION DIF GESTION SOCIAL	2,056,001 1,105,425 950,576	342,267 263,206 79,061	2,398,268 1,368,631 1,029,637	2,332,124 1,340,479 991,645	2,332,124 1,340,479 991,645	66,144 28,152 37,992
Total del Gasto	2,056,001	342,267	2,398,268	2,332,124	2,332,124	66,144

L.C.I.A. LUIS MIGUEL CASTELLON MENDOZA
 DIRECTOR



L.C. EDGAR RODRIGO NAVARRO CARO
 CONTADOR

Edgar Navarro

Cuenta Publica 2023
SISTEMA MUNICIPAL PARA EL DESARROLLO INTEGRAL DE LA FAMILIA AMATLAN DE CAÑAS NAVARRI
 Estado Analítico del Ejercicio del Presupuesto de Egresos
 Clasificación Funcional (Finalidad y Función)
 Del 1 de Enero al 31 de Diciembre de 2023

Concepto	Egresos					Subtotal
	Aprobado 1	Ampliaciones / (Reducciones) 2	Modificado 3 = (1 + 2)	Devengado 4	Pagado 5	
Gobierno	0	0	0	0	0	0
Legislación	0	0	0	0	0	0
Justicia	0	0	0	0	0	0
Coordinación de la Política de Gobierno	0	0	0	0	0	0
Relaciones Exteriores	0	0	0	0	0	0
Asuntos Financieros y Hacendarios	0	0	0	0	0	0
Seguridad Nacional	0	0	0	0	0	0
Asuntos de Orden Público y de Seguridad Interior	0	0	0	0	0	0
Otros Servicios Generales	0	0	0	0	0	0
Desarrollo Social	2,056,001	342,267	2,398,268	2,332,124	2,332,124	66,144
Protección Ambiental	0	0	0	0	0	0
Vivienda y Servicios a la Comunidad	0	0	0	0	0	0
Salud	0	0	0	0	0	0
Recreación, Cultura y Otras Manifestaciones Sociales	0	0	0	0	0	0
Educación	0	0	0	0	0	0
Protección Social	2,056,001	342,267	2,398,268	2,332,124	2,332,124	66,144
Otros Asuntos Sociales	0	0	0	0	0	0
Desarrollo Económico	0	0	0	0	0	0
Asuntos Económicos, Comerciales y Laborales en General	0	0	0	0	0	0
Agropecuaria, Silvicultura, Pesca y Caza	0	0	0	0	0	0
Combustibles y Energía	0	0	0	0	0	0
Minería, Manufacturas y Construcción	0	0	0	0	0	0
Transporte	0	0	0	0	0	0
Comunicaciones	0	0	0	0	0	0
Turismo	0	0	0	0	0	0
Ciencia, Tecnología e Innovación	0	0	0	0	0	0
Otras Industrias y Otros Asuntos Económicos	0	0	0	0	0	0
Otras no Clasificadas en Funciones Anteriores	0	0	0	0	0	0
Transacciones de la Deuda Pública / Costo Financiero de la Deuda	0	0	0	0	0	0
Transferencias, Participaciones y Aportaciones entre Diferentes Niveles y	0	0	0	0	0	0
Ordenes de Gobierno	0	0	0	0	0	0
Sanearamiento del Sistema Financiero	0	0	0	0	0	0
Adeudos de Ejercicios Fiscales Anteriores	0	0	0	0	0	0
Total del Gasto	2,056,001	342,267	2,398,268	2,332,124	2,332,124	66,144

L. C. J. A. LUIS MIGUEL CASTELLON MENDOZA
 DIRECTORA GENERAL


Rodrigo Navarre
 L. C. EDGAR RODRIGO NAVARRO CARO
 CONTADOR

Cuenta Pública 2023
SISTEMA MUNICIPAL PARA EL DESARROLLO INTEGRAL DE LA FAMILIA AMATLAN DE CAÑAS NAYARIT
Endeudamiento Neto
 Del 1 de Enero al 31 de Diciembre de 2023

Identificación de Crédito o Instrumento	Contratación / Colocación	Amortización	Endeudamiento Neto
	A	B	C = A - B
Créditos Bancarios			
			0
			0
			0
			0
			0
			0
			0
			0
			0
Total Créditos Bancarios	0	0	0
Otros Instrumentos de Deuda			
			0
			0
			0
			0
			0
			0
			0
			0
Total Otros Instrumentos de Deuda	0	0	0
TOTAL	0	0	0



L.C.I.A. LUIS MIGUEL CASTELLON MENDOZA
 DIRECTOR



L.C. EDGAR RODRIGO NAVARRO CARO
 CONTADOR

Cuenta Pública 2023
SISTEMA MUNICIPAL PARA EL DESARROLLO INTEGRAL DE LA FAMILIA AMATLAN DE CAÑAS NAYARIT
Intereses de la Deuda
 Del 1 de Enero al 31 de Diciembre de 2023

Identificación de Crédito o Instrumento	Devengado	Pagado
Créditos Bancarios		
Total de intereses de Créditos Bancarios	0	0
Otros Instrumentos de Deuda		
Total de intereses de Otros Instrumentos de Deuda	0	0
TOTAL	0	0



 L.C.I.A. LUIS MIGUEL CASTELLON MENDOZA
 DIRECTOR



 L.C. EDGAR RODRIGO NAVARRO CARO
 CONTADOR

Cuenta Pública 2023
SISTEMA MUNICIPAL PARA EL DESARROLLO INTEGRAL DE LA FAMILIA AMATLAN DE CAÑAS NAYARIT
Flujo de Fondos
Del 1 de Enero al 31 de Diciembre de 2023
(Cifras en Pesos)

Concepto	Estimado / Aprobado	Devengado	Recaudado / Pagado
Rubros de Ingresos	2,056,001	2,384,996	2,384,996
Impuestos	0	0	0
Cuotas y Aportaciones de Seguridad Social	75000	61,725	61,725
Contribuciones de Mejoras	0	0	0
Derechos	0	0	0
Productos	0	4	4
Aprovechamientos	0	0	0
Ingresos por Venta de Bienes, Prestación de Servicios y Otros Ingresos	1	0	0
Participaciones, Aportaciones, Convenios, Incentivos Derivados de la Colaboración Fiscal y Fondos Distintos de Aportaciones	0	0	0
Transferencias, Asignaciones, Subsidios y Subvenciones, y Pensiones y Jubilaciones	1,981,000	2,323,267	2,323,267
Ingresos Derivados de Financiamientos	0	0	0
Capítulos de Gasto	2,056,001	2,332,124	2,332,124
Servicios Personales	948,053	936,986	936,986
Materiales y Suministros	360,239	468,926	468,926
Servicios Generales	461603	540,115	540,115
Transferencias, Asignaciones, Subsidios y Otras Ayudas	243,106	311,740	311,740
Bienes Muebles, Inmuebles e Intangibles	43,000	74,356	74,356
Inversión Pública	0	0	0
Inversiones Financieras y Otras Provisiones	0	0	0
Participaciones y Aportaciones	0	0	0
Deuda Pública	0	0	0
Total de las operaciones	0	52,872	52,872

Bajo protesta de decir verdad declaramos que los Estados Financieros y sus notas, son razonablemente correctos y son responsabilidad del emisor.



 L.C. A. LUIS MIGUEL CASTELLÓN MENDOZA
 DIRECTOR

 L.C. EDGAR RODRIGO NAVARRO CARO
 CONTADOR

AMATLÁN DE CAÑAS NAYARIT
 SISTEMA MUNICIPAL PARA EL
 DESARROLLO INTEGRAL
 PARA LA FAMILIA (DH)

**SISTEMA MUNICIPAL PARA EL DESARROLLO INTEGRAL DE LA FAMILIA DE
AMATLAN DE CAÑAS, NAYARIT**

**EN CASO DE AUMENTO O CREACION DE GASTO AL PRESUPUESTO DE
EGRESOS, REVELARA LA FUENTE DE INGRESOS CON LO QUE SE HAYA
PAGADO EL NUEVO GASTO, DISTINGUIENDO EL GASTO ETIQUETADO Y NO
ETIQUETADO.**

CUENTA PUBLICA 2023
SISTEMA MUNICIPAL PARA EL DESARROLLO INTEGRAL DE LA FAMILIA DE AMATLAN DE CAÑAS, NAYARIT
FUENTE DE INGRESO CON LO QUE SE PAGA EL NUEVO GASTO
del 1 de Enero al 31 de Diciembre 2023
(pesos)

Concepto: Ingreso Modificado Folio: 4 (Ampliación) Ejercicio : 2023 ACTA EXTRAORDINARIA

No	Cuenta	Descripcion de la cuenta	Cargo	Abono	Concepto del movimiento
1	8130-93-01	SUBSIDIOS DEL AYUNTAMIENTO	342,266.53		Monto Modificado
2	8120-93-01	SUBSIDIOS DEL AYUNTAMIENTO		342,266.53	Monto Modificado
Sumas iguales			342,266.53	342,266.53	



L.C.I.A. LUIS MIGUEL CASTELLON MENDOZA
DIRECTOR



L.C. EDGAR RODRIGO NAVARRO CARO
CONTADOR

CUENTA PUBLICA 2023
 SISTEMA MUNICIPAL PARA EL DESARROLLO INTEGRAL DE LA FAMILIA DE AMATLAN DE CAÑAS, NAYARIT
 AUMENTO AL PRESUPUESTO DE EGRESOS
 del 1 de Enero al 31 de Diciembre 2023
 (pesos)

Concepto: Gasto Modificado Folio: 4 (Ampliación) Ejercicio : 2023 ACTA EXTRAORDINARIA

No	Cuenta	Descripcion de la cuenta	Cargo	Abono	Concepto del movimiento
0001	8220-1401-01-101-21102-1	ARTÍCULOS Y MATERIAL DE OFICINA G. Corriente	\$ 620.00		Monto Modificado
0002	8220-1401-01-101-21106-1	PRODUCTOS DE PAPELERIA Y MATERIAL PARA	\$ 6,600.00		Monto Modificado
0003	8220-1401-02-102-22102-1	CARNE FRESCA, FRUTA, VERDURA Y ABARROTÉS	\$ 6,730.00		Monto Modificado
0004	8220-1401-02-102-22105-1	PRODUCTOS DIVERSOS PARA ALIMENTACIÓN DE	\$ 33,330.38		Monto Modificado
0005	8220-1401-02-102-22302-1	ARTÍCULOS PARA EL SERVICIO DE	\$ 2,710.00		Monto Modificado
0006	8220-1401-02-102-25101-1	MATERIAL QUIRÚRGICO Y DE LABORATORIO	\$ 800.00		Monto Modificado
0007	8220-1401-02-102-25301-1	MEDICINAS Y PRODUCTOS FARMACÉUTICOS DE	\$ 7,380.00		Monto Modificado
0008	8220-1401-01-101-26101-1	COMBUSTIBLES, LUBRICANTES Y ADITIVOS G.	\$ 64,444.85		Monto Modificado
0009	8220-1401-01-101-29101-1	ACCESORIOS, HERRAMIENTAS Y MATERIALES	\$ 600.00		Monto Modificado
0010	8220-1401-01-101-31101-1	ENERGÍA ELÉCTRICA G. Corriente	\$ 17,000.00		Monto Modificado
0011	8220-1401-02-102-31101-1	ENERGÍA ELÉCTRICA G. Corriente	\$ 2,876.00		Monto Modificado
0012	8220-1401-02-102-31201-1	GAS G. Corriente	\$ 1,911.60		Monto Modificado
0013	8220-1401-01-101-31401-1	TELEFONÍA TRADICIONAL G. Corriente	\$ 1,958.00		Monto Modificado
0014	8220-1401-01-101-33604-1	IMPRESIÓN Y ELABORACIÓN DE MATERIAL	\$ 9,113.40		Monto Modificado
0015	8220-1401-02-102-33901-1	SUBCONTRATACIÓN DE SERVICIOS CON	\$ 50,544.70		Monto Modificado
0016	8220-1401-01-101-34101-1	COMISIONES BANCARIAS G. Corriente	\$ 1,533.52		Monto Modificado
0017	8220-1401-01-101-35501-1	REPARACIÓN Y MANTENIMIENTO DE EQUIPO DE	\$ 9,767.00		Monto Modificado
0018	8220-1401-01-101-37101-1	PASAJES AÉREOS G. Corriente	\$ 11,320.00		Monto Modificado
0019	8220-1401-01-101-37201-1	PASAJES TERRESTRES G. Corriente	\$ 2,000.00		Monto Modificado
0020	8220-1401-02-102-37201-1	PASAJES TERRESTRES G. Corriente	\$ 1,560.00		Monto Modificado
0021	8220-1401-01-101-37501-1	VIÁTICOS EN EL PAÍS G. Corriente	\$ 5,000.50		Monto Modificado
0022	8220-1401-02-102-37501-1	VIÁTICOS EN EL PAÍS G. Corriente	\$ 5,080.00		Monto Modificado
0023	8220-1401-01-101-37601-1	VIÁTICOS EN EL EXTRANJERO G. Corriente	\$ 7,600.00		Monto Modificado
0024	8220-1401-02-102-38201-1	GASTOS DE ORDEN SOCIAL Y CULTURAL G.	\$ 6,230.00		Monto Modificado
0025	8220-1401-01-101-44101-1	AUXILIO A PERSONAS U HOGARES G. Corriente	\$ 75,300.18		Monto Modificado
0026	8220-1401-02-102-44101-1	AUXILIO A PERSONAS U HOGARES G. Corriente	\$ 3,000.00		Monto Modificado
0027	8220-1401-01-101-59101-2	SOFTWARE G. Capital	\$ 7,256.40		Monto Modificado
0028	8230-1401-01-101-21102-1	ARTÍCULOS Y MATERIAL DE OFICINA G. Corriente		\$ 620.00	Monto Modificado
0029	8230-1401-01-101-21106-1	PRODUCTOS DE PAPELERIA Y MATERIAL PARA		\$ 6,600.00	Monto Modificado
0030	8230-1401-02-102-22102-1	CARNE FRESCA, FRUTA, VERDURA Y ABARROTÉS		\$ 6,730.00	Monto Modificado
0031	8230-1401-02-102-22105-1	PRODUCTOS DIVERSOS PARA ALIMENTACIÓN DE		\$ 33,330.38	Monto Modificado
0032	8230-1401-02-102-22302-1	ARTÍCULOS PARA EL SERVICIO DE		\$ 2,710.00	Monto Modificado
0033	8230-1401-02-102-25101-1	MATERIAL QUIRÚRGICO Y DE LABORATORIO		\$ 800.00	Monto Modificado
0034	8230-1401-02-102-25301-1	MEDICINAS Y PRODUCTOS FARMACÉUTICOS DE		\$ 7,380.00	Monto Modificado
0035	8230-1401-01-101-26101-1	COMBUSTIBLES, LUBRICANTES Y ADITIVOS G.		\$ 64,444.85	Monto Modificado
0036	8230-1401-01-101-29101-1	ACCESORIOS, HERRAMIENTAS Y MATERIALES		\$ 600.00	Monto Modificado
0037	8230-1401-01-101-31101-1	ENERGÍA ELÉCTRICA G. Corriente		\$ 17,000.00	Monto Modificado
0038	8230-1401-02-102-31101-1	ENERGÍA ELÉCTRICA G. Corriente		\$ 2,876.00	Monto Modificado
0039	8230-1401-02-102-31201-1	GAS G. Corriente		\$ 1,911.60	Monto Modificado
0040	8230-1401-01-101-31401-1	TELEFONÍA TRADICIONAL G. Corriente		\$ 1,958.00	Monto Modificado
0041	8230-1401-01-101-33604-1	IMPRESIÓN Y ELABORACIÓN DE MATERIAL		\$ 9,113.40	Monto Modificado
0042	8230-1401-02-102-33901-1	SUBCONTRATACIÓN DE SERVICIOS CON		\$ 50,544.70	Monto Modificado
0043	8230-1401-01-101-34101-1	COMISIONES BANCARIAS G. Corriente		\$ 1,533.52	Monto Modificado
0044	8230-1401-01-101-35501-1	REPARACIÓN Y MANTENIMIENTO DE EQUIPO DE		\$ 9,767.00	Monto Modificado
0045	8230-1401-01-101-37101-1	PASAJES AÉREOS G. Corriente		\$ 11,320.00	Monto Modificado
0046	8230-1401-01-101-37201-1	PASAJES TERRESTRES G. Corriente		\$ 2,000.00	Monto Modificado
0047	8230-1401-02-102-37201-1	PASAJES TERRESTRES G. Corriente		\$ 1,560.00	Monto Modificado
0048	8230-1401-01-101-37501-1	VIÁTICOS EN EL PAÍS G. Corriente		\$ 5,000.50	Monto Modificado
0049	8230-1401-02-102-37501-1	VIÁTICOS EN EL PAÍS G. Corriente		\$ 5,080.00	Monto Modificado
0050	8230-1401-01-101-37601-1	VIÁTICOS EN EL EXTRANJERO G. Corriente		\$ 7,600.00	Monto Modificado
0051	8230-1401-02-102-38201-1	GASTOS DE ORDEN SOCIAL Y CULTURAL G.		\$ 6,230.00	Monto Modificado
0052	8230-1401-01-101-44101-1	AUXILIO A PERSONAS U HOGARES G. Corriente		\$ 75,300.18	Monto Modificado
0053	8230-1401-02-102-44101-1	AUXILIO A PERSONAS U HOGARES G. Corriente		\$ 3,000.00	Monto Modificado
0054	8230-1401-01-101-59101-2	SOFTWARE G. Capital		\$ 7,256.40	Monto Modificado

Sumas iguales \$ 342,266.53 \$ 342,266.53


 L.C.I.A. LUIS MIGUEL CASTELLÓN MENDOZA
 DIRECTOR


 L.C. EDGAR RODRIGO NAVARRO CARO
 CONTADOR

Cuenta Pública 2023
SISTEMA MUNICIPAL PARA EL DESARROLLO INTEGRAL DE LA FAMILIA AMATLAN DE CAÑAS NAVARIT
 Gasto por Categoría Programática
 Del 1 de Enero al 31 de Diciembre de 2023

Concepto	Egresos						Subejercicio 6 = (3 + 4)
	Aprobado 1	Ampliaciones/ Reducciones 2	Modificado 3 = (1 + 2)	Devengado 4	Pagado 5		
Programas							
Subsidios: Sector Social y Privado o Entidades Federativas y Municipios	2,056,001	342,267	2,398,268	2,332,124	2,332,124	66,144	
Sujetos a Reglas de Operación	0	0	0	0	0	0	
Otros Subsidios	0	0	0	0	0	0	
Desempeño de las Funciones	2,056,001	342,267	2,398,268	2,332,124	2,332,124	66,144	
Prestación de Servicios Públicos	2,056,001	342,267	2,398,268	2,332,124	2,332,124	66,144	
Provisión de Bienes Públicos	0	0	0	0	0	0	
Planación, seguimiento y evaluación de políticas públicas	0	0	0	0	0	0	
Promoción y fomento	0	0	0	0	0	0	
Regulación y supervisión	0	0	0	0	0	0	
Funciones de las Fuerzas Armadas (Únicamente Gobierno Federal)	0	0	0	0	0	0	
Específicos	0	0	0	0	0	0	
Proyectos de Inversión	0	0	0	0	0	0	
Administrativos y de Apoyo	0	0	0	0	0	0	
Apoyo al proceso presupuestario y para mejorar la eficiencia institucional	0	0	0	0	0	0	
Apoyo a la función pública y al mejoramiento de la gestión	0	0	0	0	0	0	
Operaciones ajenas	0	0	0	0	0	0	
Compromisos	0	0	0	0	0	0	
Obligaciones de cumplimiento de resolución Jurisdiccional	0	0	0	0	0	0	
Desastres Naturales	0	0	0	0	0	0	
Obligaciones	0	0	0	0	0	0	
Pensiones y jubilaciones	0	0	0	0	0	0	
Aportaciones a la seguridad social	0	0	0	0	0	0	
Aportaciones a fondos de estabilización	0	0	0	0	0	0	
Aportaciones a fondos de inversión y reestructura de pensiones	0	0	0	0	0	0	
Programas de Gasto Federalizado (Gobierno Federal)	0	0	0	0	0	0	
Gasto Federalizado	0	0	0	0	0	0	
Participaciones a entidades federativas y municipios	0	0	0	0	0	0	
Costo financiero, deuda o apoyos a deudores y ahorradores de la banca	0	0	0	0	0	0	
Adeudos de ejercicios fiscales anteriores	0	0	0	0	0	0	
Total del Gasto	2,056,001	342,267	2,398,268	2,332,124	2,332,124	66,144	

L.C.I.A. MISMAGUEL CASTELLON MENDOZA
 DIRECTOR

Rodrigo Navarro
 L.C. EDGAR RODRIGO NAVARRO CARO
 CONTADOR


**SISTEMA MUNICIPAL PARA EL DESARROLLO INTEGRAL DE LA FAMILIA DE
AMATLAN DE CAÑAS, NAYARIT**

PROGRAMAS Y PROYECTOS DE INVERSION (AVANCE OBRA PÚBLICA).

NO APLICA, NO SE EJECUTA OBRA PUBLICA

CUENTA PUBLICA 2023
 SISTEMA MUNICIPAL PARA EL DESARROLLO INTEGRAL DE LA FAMILIA DE AMATLAN DE CAÑAS, NAYARIT
 INDICADORES FINANCIEROS
 DEL 01 DE ENERO AL 31 DE DICIEMBRE DEL 2023
 (Pesos)

Indicador	Resultado	Parametro
01.- LIQUIDEZ (Activo Circulante / Pasivo Circulante)		
\$85,869.32 / \$57,178.78 Se dispone de 1.50 de activo circulante para pagar cada \$1.00 de obligaciones a corto plazo. Por lo que se cuenta con liquidez.	1.50	a) Positivo = mayor de 1.1 veces b) Aceptable = de 1.0 a 1.1 veces c) No aceptable = menor a 1.0 veces
02.- MÁRGEN DE SEGURIDAD ((Activo Circulante - Pasivo Circulante) / Pasivo Circulante)		
(\$85,869.32 - \$57,178.78) / \$57,178.78 Se cuenta con un nivel positivo de margen de seguridad para solventar contingencias.	50.17%	a) Positivo = mayor a 35% b) Aceptable = de 0% a 35% c) No aceptable = menor a 0%
03.- PROPORCIÓN DEL PASIVO A CORTO PLAZO SOBRE EL PASIVO TOTAL (Pasivo Circulante/Pasivo Total)		
(\$57,178.78 / \$57,178.78) El resultado indica que el financiamiento a corto plazo predomina respecto al pasivo a largo plazo.	100.00%	a) Positivo = mayor o igual a 50% b) No Aceptable = menor a 50%
04.- SOLVENCIA (Pasivo Total / Activo Total)		
\$57,178.78 / \$1,656,602.29 Se cuenta con un nivel positivo de solvencia para cumplir con sus compromisos a largo plazo.	3.45%	a) Positivo = mayor a 35% b) Aceptable = de 0% a 35% c) No aceptable = menor a 0%
05.- AUTONOMÍA FINANCIERA (Ingresos Propios / Ingresos Totales)		
\$2,384,995.78 / \$2,384,995.78 El resultado refleja el porcentaje de los ingresos propios, por lo que se cuenta con autonomía financiera.	100.00%	a) Positivo = mayor o igual a 50% b) No aceptable = menor a 50%
06.- AUTONOMÍA FINANCIERA PARA CUBRIR EL GASTO CORRIENTE (Ingresos Propios / Gasto Corriente)		
\$2,384,995.78 / \$2,255,007.23 El gasto corriente es cubierto en un 105.76% con recursos propios, por lo cual se cuenta con un nivel positivo de autonomía financiera, para cubrir su gasto corriente	105.76%	a) Positivo = mayor al 55% b) Aceptable = 45% al 55% c) No aceptable = menor al 45%
07.- REALIZACIÓN DE INVERSIONES, SERVICIOS Y BENEFICIO SOCIAL (Gasto de capital / Otros Ingresos)		
	0.00	a) Positivo = mayor al 70% b) Aceptable = 60% al 70% c) No aceptable = menor al 60%
08.- RESULTADO FINANCIERO ((Saldo Inicial + Ingresos Totales) / Gasto Total)		
\$71,121.77 + \$2,384,995.78 / \$2,332,123.63 Se cuenta con un nivel Positivo de equilibrio financiero en la administración de los recursos.	1.05	a) Positivo = Igual o mayor a 1 b) No Aceptable = Menor a 1
09.- PROPORCIÓN DEL GASTO CORRIENTE SOBRE EL GASTO TOTAL (Gasto corriente / Gasto Total)		
\$2,255,007.23 / \$2,332,123.63 El gasto corriente representan el 96.69% del gasto total.	96.69%	
10.- PROPORCIÓN DE LOS SERVICIOS PERSONALES S/GASTO CORRIENTE (Servicios Personales/Gasto corriente)		
\$936,985.93 / \$2,255,007.23 Los servicios personales representan el 41.55% del gasto corriente.	41.55%	


 L.C.I.A. LUIS MIGUEL CASTELLON MENDOZA
 DIRECTOR


 L.C. EDGAR RODRIGO NAVARRO CARO
 CONTADOR

Ente Consolidador: SISTEMA MUNICIPAL PARA EL DESARROLLO INTEGRAL DE LA FAMILIA AMATLAN DE CAÑAS NAYARIT
Estado de Situación Financiera Consolidado
Al 31 diciembre 2023
(Cifras en Pesos)
Consolidado del Sector Paramunicipal

Concepto	2023	2022	Concepto	2023	2022
ACTIVO			PASIVO		
Activo Circulante			Pasivo Circulante		
Efectivo y Equivalentes	85,869.32	23,470.08	Cuentas por Pagar a Corto Plazo	57,178.78	47,651.69
Derechos a Recibir Efectivo o Equivalentes	0.00	0.00	Documentos por Pagar a Corto Plazo	0.00	0.00
Derechos a Recibir Bienes o Servicios	0.00	0.00	Porción a Corto Plazo de la Deuda Pública a Largo Plazo	0.00	0.00
Inventarios	0.00	0.00	Títulos y Valores a Corto Plazo	0.00	0.00
Almacenes	0.00	0.00	Pasivos Diferidos a Corto Plazo	0.00	0.00
Estimación por Pérdida o Deterioro de Activos Circulantes	0.00	0.00	Fondos y Bienes de Terceros en Garantía y/o Administración a Corto Plazo	0.00	0.00
Otros Activos Circulantes	0.00	0.00	Provisiones a Corto Plazo	0.00	0.00
			Otros Pasivos a Corto Plazo	0.00	0.00
Total de Activos Circulantes	85,869.32	23,470.08	Total de Pasivos Circulantes	57,178.78	47,651.69
Activo No Circulante			Pasivo No Circulante		
Inversiones Financieras a Largo Plazo	0.00	0.00	Cuentas por Pagar a Largo Plazo	0.00	0.00
Derechos a Recibir Efectivo o Equivalentes a Largo Plazo	0.00	0.00	Documentos por Pagar a Largo Plazo	0.00	0.00
Bienes Inmuebles, Infraestructura y Construcciones en Proceso	648,370.08	648,370.08	Deuda Pública a Largo Plazo	0.00	0.00
Bienes Muebles	945,125.16	879,225.16	Pasivos Diferidos a Largo Plazo	0.00	0.00
Activos Intangibles	14,071.15	5,614.75	Fondos y Bienes de Terceros en Garantía y/o en Administración a Largo Plazo	0.00	0.00
Depreciación, Deterioro y Amortización Acumulada de Bienes	-36,833.42	-36,833.42	Provisiones a Largo Plazo	0.00	0.00
Activos Diferidos	0.00	0.00			
Estimación por Pérdida o Deterioro de Activos no Circulantes	0.00	0.00	Total de Pasivos No Circulantes	0.00	0.00
Otros Activos no Circulantes	0.00	0.00			
Total de Activos No Circulantes	1,570,732.97	1,496,376.57	Total del Pasivo	57,178.78	47,651.69
Total del Activo	1,656,602.29	1,519,846.65	HACIENDA PÚBLICA/PATRIMONIO		
			Hacienda Pública/Patrimonio Contribuido	0.00	0.00
			Aportaciones	0.00	0.00
			Donaciones de Capital	0.00	0.00
			Actualización de la Hacienda Pública / Patrimonio	0.00	0.00
			Hacienda Pública/Patrimonio Generado	1,599,423.51	1,472,194.96
			Resultados del Ejercicio (Ahorro/Desahorro)	127,228.55	-24,380.05
			Resultados de Ejercicios Anteriores	1,472,194.96	1,496,575.01
			Revaluos	0.00	0.00
			Reservas	0.00	0.00
			Rectificaciones de Resultados de Ejercicios Anteriores	0.00	0.00
			Exceso o Insuficiencia en la Actualización de la Hacienda Pública/Patrimonio	0.00	0.00
			Resultado por Posición Monetaria	0.00	0.00
			Resultado por Tenencia de Activos no Monetarios	0.00	0.00
			Total Hacienda Pública/ Patrimonio	1,599,423.51	1,472,194.96
			Total del Pasivo y Hacienda Pública/Patrimonio	1,656,602.29	1,519,846.65

Bajo protesta de decir verdad declaramos que los estados financieros y sus notas, son razonablemente correctos y son responsabilidad del emisor.


 L.C. I.A. LUIS MIGUEL CASTELLÓN MENDOZA
 DIRECTOR
 AMATLÁN DE CAÑAS
 NAYARIT
 SISTEMA MUNICIPAL PARA EL
 DESARROLLO INTEGRAL DE LA FAMILIA
 PATRIMONIO (DIF)


 L.C. EDGAR RODRIGO NAVARRO CARO
 CONTADOR

Ente Consolidador: SISTEMA MUNICIPAL PARA EL DESARROLLO INTEGRAL DE LA FAMILIA AMATLAN DE CAÑAS NAYARIT
Estado de Actividades Consolidado
Del 1 de enero al 31 diciembre /2023
(Cifras en Pesos)
Consolidado del Sector Paramunicipal

Concepto	2023	2022
INGRESOS Y OTROS BENEFICIOS		
Ingresos de Gestión	61,729.25	63,881.69
Impuestos	0.00	0.00
Cuotas y Aportaciones de Seguridad Social	61,725.00	63,875.00
Contribuciones de Mejoras	0.00	0.00
Derechos	0.00	0.00
Productos	4.25	6.69
Aprovechamientos	0.00	0.00
Ingresos por Venta de Bienes y Prestación de Servicios	0.00	0.00
Participaciones, Aportaciones, Convenios, Incentivos Derivados de la Colaboración Fiscal, Fondos Distintos de Aportaciones, Transferencias, Asignaciones, Subsidios y Subvenciones, y Pensiones y Jubilaciones	2,323,266.53	1,919,474.00
Participaciones, Aportaciones, Convenios, Incentivos Derivados de la Colaboración Fiscal, Fondos Distintos de Aportaciones	0.00	0.00
Transferencias, Asignaciones, Subsidios y Subvenciones, y Pensiones y Jubilaciones	2,323,266.53	1,919,474.00
Otros Ingresos y Beneficios	0.00	80,000.00
Ingresos Financieros	0.00	0.00
Incremento por Variación de Inventarios	0.00	0.00
Disminución del Exceso de Estimaciones por Pérdida o Deterioro u Obsolescencia	0.00	0.00
Disminución del Exceso de Provisiones	0.00	0.00
Otros Ingresos y Beneficios Varios	0.00	80,000.00
Total de Ingresos y Otros Beneficios	2,384,995.78	2,063,355.69
GASTOS Y OTRAS PÉRDIDAS		
Gastos de Funcionamiento	1,946,026.85	1,727,838.18
Servicios Personales	936,985.93	901,201.86
Materiales y Suministros	468,925.98	408,867.34
Servicios Generales	540,114.94	417,768.98
Transferencia, Asignaciones, Subsidios y Otras Ayudas	311,740.38	359,897.56
Transferencias Internas y Asignaciones al Sector Público	0.00	0.00
Transferencias al Resto del Sector Público	0.00	0.00
Subsidios y Subvenciones	0.00	0.00
Ayudas Sociales	311,740.38	359,897.56
Pensiones y Jubilaciones	0.00	0.00
Transferencias a Fideicomisos, Mandatos y Contratos Análogos	0.00	0.00
Transferencias a la Seguridad Social	0.00	0.00
Donativos	0.00	0.00
Transferencias al Exterior	0.00	0.00
Participaciones y Aportaciones	0.00	0.00
Participaciones	0.00	0.00
Aportaciones	0.00	0.00
Convenios	0.00	0.00
Intereses, Comisiones y Otros Gastos de la Deuda Pública	0.00	0.00
Intereses de la Deuda Pública	0.00	0.00
Comisiones de la Deuda Pública	0.00	0.00
Gastos de la Deuda Pública	0.00	0.00
Costo por Coberturas	0.00	0.00
Apoyos Financieros	0.00	0.00
Otros Gastos y Pérdidas Extraordinarias	0.00	0.00
Estimaciones, Depreciaciones, Deterioros, Obsolescencia y Amortizaciones	0.00	0.00
Provisiones	0.00	0.00
Disminución de Inventarios	0.00	0.00
Aumento por Insuficiencia de Estimaciones por Pérdida o Deterioro u Obsolescencia	0.00	0.00
Aumento por Insuficiencia de Provisiones	0.00	0.00
Otros Gastos	0.00	0.00
Inversión Pública	0.00	0.00
Inversión Pública no Capitalizable	0.00	0.00
Total de Gastos y Otras Pérdidas	2,257,767.23	2,087,735.74
Resultados del Ejercicio (Ahorro/Desahorro)	127,228.55	-24,380.05

Bajo protesta de decir verdad declaramos que los estados financieros y sus notas, son razonablemente correctos y son responsabilidad del emisor.



L.C.I.A. LUIS MIGUEL CASTELLON MENDOZA
DIRECTOR

Rodrigo Navarro
L.C. EDGAR RODRIGO NAVARRO CARO
CONTADOR

Ente Consolidador: SISTEMA MUNICIPAL PARA EL DESARROLLO INTEGRAL DE LA FAMILIA AMATLAN DE CAÑAS NAYARIT
 Estado de Variación en la Hacienda Pública Consolidado
 Del 1 de enero al 31 diciembre 2023
 (Cifras en Pesos)
 Consolidado del Sector Paramunicipal

Concepto	Hacienda Pública /Patrimonio Contribuido	Hacienda Pública/ Patrimonio Generado de Ejercicios Anteriores	Hacienda Pública/ Patrimonio Generado del Ejercicio	Exceso o Insuficiencia en la Actualización de la Hacienda Pública / Patrimonio	Total
Hacienda Pública / Patrimonio Contribuido Neto de 2022					
Aportaciones	0.00				0.00
Donaciones de Capital	0.00				0.00
Actualización de la Hacienda Pública/ Patrimonio	0.00				0.00
Hacienda Pública / Patrimonio Generado Neto de 2022					
Resultados del Ejercicio (Ahorro/Desahorro)		1,496,575.01	-24,380.05		1,472,194.96
Resultados de Ejercicios Anteriores		1,496,575.01	-24,380.05		1,472,194.96
Revalúos		0.00			0.00
Reservas		0.00			0.00
Rectificaciones de Resultados de Ejercicios Anteriores		0.00			0.00
Exceso o Insuficiencia en la Actualización de la Hacienda Pública / Patrimonio Neto de 2022					
Resultado por Posición Monetaria				0.00	0.00
Resultado por Tenencia de Activos no Monetarios				0.00	0.00
Hacienda Pública / Patrimonio Neto Final de 2022	0.00	1,496,575.01	-24,380.05	0.00	1,472,194.96
Cambios en la Hacienda Pública / Patrimonio Contribuido Neto de 2023					
Aportaciones	0.00				0.00
Donaciones de Capital	0.00				0.00
Actualización de la Hacienda Pública/ Patrimonio	0.00				0.00
Variaciones de la Hacienda Pública / Patrimonio Generado Neto de 2023					
Resultados del Ejercicio (Ahorro/Desahorro)		-24,380.05	151,608.60		127,228.55
Resultados de Ejercicios Anteriores		-24,380.05	127,228.55		127,228.55
Revalúos		0.00	24,380.05		-0.00
Reservas		0.00	0.00		0.00
Rectificaciones de Resultados de Ejercicios Anteriores		0.00	0.00		0.00
Cambios en el Exceso o Insuficiencia en la Actualización de la Hacienda Pública / Patrimonio Neto de 2023					
Resultado por Posición Monetaria				0.00	0.00
Resultado por Tenencia de Activos no Monetarios				0.00	0.00
Hacienda Pública / Patrimonio Neto Final de 2023	0.00	1,472,194.96	127,228.55	0.00	1,599,423.51

Bajo protesta de decir verdad declaramos que los estados financieros y sus notas, son razonablemente correctos y son responsabilidad del emisor.



[Signature]
 L.C.I.A. LUIS MIGUEL CASTELLÓN MENDOZA
 DIRECTOR

[Signature]
 L.C. EDGAR RODRIGO NAVARRO CARO
 CONTADOR

Ente Consolidador: SISTEMA MUNICIPAL PARA EL DESARROLLO INTEGRAL DE LA FAMILIA AMATLAN DE CAÑAS NAYARIT
Estado de Cambios en la Situación Financiera Consolidado
Del 1 de enero al 31 diciembre 2023
(Cifras en Pesos)
Consolidado del Sector Paramunicipal

Concepto	Origen	Aplicación
ACTIVO	0.00	136,755.64
Activo Circulante	0.00	62,399.24
Efectivo y Equivalentes	0.00	62,399.24
Derechos a Recibir Efectivo o Equivalentes	0.00	0.00
Derechos a Recibir Bienes o Servicios	0.00	0.00
Inventarios	0.00	0.00
Almacenes	0.00	0.00
Estimación por Pérdida o Deterioro de Activos Circulantes	0.00	0.00
Otros Activos Circulantes	0.00	0.00
Activo No Circulante	0.00	74,356.40
Inversiones Financieras a Largo Plazo	0.00	0.00
Derechos a Recibir Efectivo o Equivalentes a Largo Plazo	0.00	0.00
Bienes Inmuebles, Infraestructura y Construcciones en Proceso	0.00	0.00
Bienes Muebles	0.00	65,900.00
Activos Intangibles	0.00	8,456.40
Depreciación, Deterioro y Amortización Acumulada de Bienes	0.00	0.00
Activos Diferidos	0.00	0.00
Estimación por Pérdida o Deterioro de Activos no Circulantes	0.00	0.00
Otros Activos no Circulantes	0.00	0.00
PASIVO	9,527.09	0.00
Pasivo Circulante	9,527.09	0.00
Cuentas por Pagar a Corto Plazo	9,527.09	0.00
Documentos por Pagar a Corto Plazo	0.00	0.00
Porción a Corto Plazo de la Deuda Pública a Largo Plazo	0.00	0.00
Títulos y Valores a Corto Plazo	0.00	0.00
Pasivos Diferidos a Corto Plazo	0.00	0.00
Fondos y Bienes de Terceros en Garantía y/o Administración a Corto Plazo	0.00	0.00
Provisiones a Corto Plazo	0.00	0.00
Otros Pasivos a Corto Plazo	0.00	0.00
Pasivo No Circulante	0.00	0.00
Cuentas por Pagar a Largo Plazo	0.00	0.00
Documentos por Pagar a Largo Plazo	0.00	0.00
Deuda Pública a Largo Plazo	0.00	0.00
Pasivos Diferidos a Largo Plazo	0.00	0.00
Fondos y Bienes de Terceros en Garantía y/o en Administración a Largo Plazo	0.00	0.00
Provisiones a Largo Plazo	0.00	0.00
HACIENDA PÚBLICA/ PATRIMONIO	151,608.60	24,380.05
Hacienda Pública/Patrimonio Contribuido	0.00	0.00
Aportaciones	0.00	0.00
Donaciones de Capital	0.00	0.00
Actualización de la Hacienda Pública / Patrimonio	0.00	0.00
Hacienda Pública/Patrimonio Generado	151,608.60	24,380.05
Resultados del Ejercicio (Ahorro/Desahorro)	151,608.60	0.00
Resultados de Ejercicios Anteriores	0.00	24,380.05
Revalúos	0.00	0.00
Reservas	0.00	0.00
Rectificaciones de Resultados de Ejercicios Anteriores	0.00	0.00
Exceso o Insuficiencia en la Actualización de la Hacienda Pública/Patrim	0.00	0.00
Resultado por Posición Monetaria	0.00	0.00
Resultado por Tenencia de Activos no Monetarios	0.00	0.00

Bajo protesta de decir verdad declaramos que los estados financieros y sus notas, son razonablemente correctos y son responsabilidad del emisor.



[Signature]
L.C. LUIS MIGUEL CASTELLÓN MENDOZA
 DIRECTOR

[Signature]
L.C. EDGAR RODRIGO NAVARRO CARO
 CONTADOR

Ente Consolidador: SISTEMA MUNICIPAL PARA EL DESARROLLO INTEGRAL DE LA FAMILIA AMATLAN DE CANAS NAYARIT
Estado de Flujos de Efectivo Consolidado
Del 1 de enero al 31 diciembre 2023
(Cifras en Pesos)
Consolidado del Sector Paramunicipal

Concepto	2023	2022
Flujos de Efectivo de las Actividades de Operación		
Origen	2,394,522.87	2,102,230.19
Impuestos	0.00	0.00
Cuotas y Aportaciones de Seguridad Social	61,725.00	63,875.00
Contribuciones de Mejoras	0.00	0.00
Derechos	0.00	0.00
Productos	4.25	6.69
Aprovechamientos	0.00	0.00
Ingresos por Venta de Bienes y Prestación de Servicios	0.00	80,000.00
Participaciones, Aportaciones, Convenios, Incentivos Derivados de la Colaboración Fiscal y Fondos Dist	0.00	0.00
Transferencias, Asignaciones, Subsidios y Subvenciones, y Pensiones y Jubilaciones	2,323,266.53	1,919,474.00
Otros Orígenes de Operación	9,527.09	38,874.50
Aplicación	2,257,767.23	2,087,735.74
Servicios Personales	936,985.93	901,201.86
Materiales y Suministros	468,925.98	408,867.34
Servicios Generales	540,114.94	417,768.98
Transferencias Internas y Asignaciones al Sector Público	0.00	0.00
Transferencias al Resto del Sector Público	0.00	0.00
Subsidios y Subvenciones	0.00	0.00
Ayudas Sociales	311,740.38	359,897.56
Pensiones y Jubilaciones	0.00	0.00
Transferencias a Fideicomisos, Mandatos y Contratos Análogos	0.00	0.00
Transferencias a la Seguridad Social	0.00	0.00
Donativos	0.00	0.00
Transferencias al Exterior	0.00	0.00
Participaciones	0.00	0.00
Aportaciones	0.00	0.00
Convenios	0.00	0.00
Otras Aplicaciones de Operación	0.00	0.00
Flujos Netos de Efectivo por Actividades de Operación	136,755.64	14,494.45
Flujos de Efectivo de las Actividades de Inversión		
Origen	0.00	0.00
Bienes Inmuebles, Infraestructura y Construcciones en Proceso	0.00	0.00
Bienes Muebles	0.00	0.00
Otros Orígenes de Inversión	0.00	0.00
Aplicación	74,356.40	48,072.90
Bienes Inmuebles, Infraestructura y Construcciones en Proceso	0.00	0.00
Bienes Muebles	65,900.00	48,072.90
Otras Aplicaciones de Inversión	8,456.40	0.00
Flujos Netos de Efectivo por Actividades de Inversión	-74,356.40	-48,072.90
Flujo de Efectivo de las Actividades de Financiamiento		
Origen	0.00	0.00
Endeudamiento Neto	0.00	0.00
Interno	0.00	0.00
Externo	0.00	0.00
Otros Orígenes de Financiamiento	0.00	0.00
Aplicación	0.00	0.00
Servicios de la Deuda	0.00	0.00
Interno	0.00	0.00
Externo	0.00	0.00
Otras Aplicaciones de Financiamiento	0.00	0.00
Flujos netos de Efectivo por Actividades de Financiamiento	0.00	0.00
Incremento/Disminución Neta en el Efectivo y Equivalentes al Efectivo	62,399.24	-33,578.45
Efectivo y Equivalentes al Efectivo al Inicio del Ejercicio	23,470.08	57,048.53
Efectivo y Equivalentes al Efectivo al Final del Ejercicio	85,869.32	23,470.08

Bajo protesta de decir verdad declaramos que los estados financieros y sus notas, son razonablemente correctos y son responsabilidad del emisor.



[Handwritten Signature]
 L.C. A. LUIS MIGUEL CASTELLON MENDOZA
 DIRECTOR

[Handwritten Signature]
 L.C. EDGAR RODRIGO NAVARRO CARO
 CONTADOR

SISTEMA MUNICIPAL PARA EL DESARROLLO INTEGRAL DE LA FAMILIA AMATLAN DE CANAS NATARÍ (A)
Estado de Situación Financiera Detallado - LDF
Al 31 de diciembre de 2022 y al 31 de Diciembre de 2023 (b)
(PESOS)

Concepto (c)	2023 (d)	31 de diciembre de 2022 (e)	Concepto (c)	2023 (d)	31 de diciembre de 2022 (e)
ACTIVO			PASIVO		
Activo Circulante			Activo Circulante		
a. Efectivo y Equivalentes (a=a1+a2+a3+a4+a5+a6+a7)	85,869	23,470	a. Cuentas por Pagar a Corto Plazo (a=a1+a2+a3+a4+a5+a6+a7+a8+a9)	57,179	47,652
a1) Efectivo	0	3,226	a1) Servicios Personales por Pagar a Corto Plazo	2	2
a2) Bancos/Tesorería	85,869	20,244	a2) Proveedores por Pagar a Corto Plazo	0	0
a3) Bancos/Depositos y Otros	0	0	a3) Contratistas por Obras Públicas por Pagar a Corto Plazo	0	0
a4) Inversiones Temporales (Hasta 3 meses)	0	0	a4) Participaciones y Aportaciones por Pagar a Corto Plazo	0	0
a5) Fondos con Afectación Específica	0	0	a5) Transferencias Otorgadas por Pagar a Corto Plazo	0	0
a6) Depósitos de Fondos de Terceros en Garantía y/o Administración	0	0	a6) Intereses, Comisiones y Otros Gastos de la Deuda Pública por Pagar a Corto Plazo	0	0
a7) Otros Efectivos y Equivalentes	0	0	a7) Retenciones y Contribuciones por Pagar a Corto Plazo	23,262	13,735
b. Derechos a Recibir Efectivo o Equivalentes (b=b1+b2+b3+b4+b5+b6+b7)	0	0	a8) Devoluciones de la Ley de Ingresos por Pagar a Corto Plazo	0	0
b1) Inversiones Financieras de Corto Plazo	0	0	a9) Otros Cuentas por Pagar a Corto Plazo	33,915	33,915
b2) Cuentas por Cobrar a Corto Plazo	0	0	b. Documentos por Pagar a Corto Plazo (b=b1+b2+b3)	0	0
b3) Deudores Diversos por Cobrar a Corto Plazo	0	0	b1) Documentos Comerciales por Pagar a Corto Plazo	0	0
b4) Ingresos por Recuperar a Corto Plazo	0	0	b2) Documentos con Contratistas por Obras Públicas por Pagar a Corto Plazo	0	0
b5) Deudores por Anticipos de la Tesorería a Corto Plazo	0	0	b3) Otros Documentos por Pagar a Corto Plazo	0	0
b6) Préstamos Otorgados a Corto Plazo	0	0	c. Porción a Corto Plazo de la Deuda Pública a Largo Plazo (c=c1+c2)	0	0
b7) Otros Derechos a Recibir Efectivo o Equivalentes a Corto Plazo	0	0	c1) Porción a Corto Plazo de la Deuda Pública	0	0
c. Derechos a Recibir Bienes o Servicios (c=c1+c2+c3+c4+c5)	0	0	c2) Porción a Corto Plazo de Arrendamiento Financiero	0	0
c1) Anticipo a Proveedores por Adquisición de Bienes y Prestación de Servicios a Corto Plazo	0	0	d. Títulos y Valores a Corto Plazo	0	0
c2) Anticipo a Proveedores por Adquisición de Bienes Inmuebles y Muebles a Corto Plazo	0	0	e. Pasivos Diferidos a Corto Plazo (e=e1+e2+e3)	0	0
c3) Anticipo a Proveedores por Adquisición de Bienes Intangibles a Corto Plazo	0	0	e1) Ingresos Cobrados por Adelantado a Corto Plazo	0	0
c4) Anticipo a Contratistas por Obras Públicas a Corto Plazo	0	0	e2) Intereses Cobrados por Adelantado a Corto Plazo	0	0
c5) Otros Derechos a Recibir Bienes o Servicios a Corto Plazo	0	0	e3) Otros Pasivos Diferidos a Corto Plazo	0	0
d. Inventarios (d=d1+d2+d3+d4+d5)	0	0	f. Fondos y Bienes de Terceros en Garantía y/o Administración a Corto Plazo (f=f1+f2+f3+f4+f5+f6)	0	0
d1) Inventario de Mercancías para Venta	0	0	f1) Fondos en Garantía a Corto Plazo	0	0
d2) Inventario de Mercancías Terminadas	0	0	f2) Fondos en Administración a Corto Plazo	0	0
d3) Inventario de Mercancías en Proceso de Elaboración	0	0	f3) Fondos Contingentes a Corto Plazo	0	0
d4) Inventario de Materias Primas, Materiales y Suministros para Producción	0	0	f4) Fondos de Fideicomisos, Mandatos y Contratos Análogos a Corto Plazo	0	0
d5) Bienes en Tránsito	0	0	f5) Otros Fondos de Terceros en Garantía y/o Administración a Corto Plazo	0	0
e. Almacenes	0	0	f6) Valores y Bienes en Garantía a Corto Plazo	0	0
f. Estimación por Pérdida o Deterioro de Activos Circulantes (f=f1+f2)	0	0	g. Provisiones a Corto Plazo (g=g1+g2+g3)	0	0
f1) Estimaciones para Cuentas Incobrables por Derechos a Recibir Efectivo o Equivalentes	0	0	g1) Provisión para Demandas y Juicios a Corto Plazo	0	0
f2) Estimación por Deterioro de Inventarios	0	0	g2) Provisión para Contingencias a Corto Plazo	0	0
g. Otros Activos Circulantes (g=g1+g2+g3+g4)	0	0	g3) Otras Provisiones a Corto Plazo	0	0
g1) Valores en Garantía	0	0	h. Otros Pasivos a Corto Plazo (h=h1+h2+h3)	0	0
g2) Bienes en Garantía (excluye depósitos de fondos)	0	0	h1) Ingresos por Clasificar	0	0
g3) Bienes Derivados de Embargos, Decomisos, Aseguramientos y Dación en Pago	0	0	h2) Recaudación por Participar	0	0
g4) Adquisición con Fondos de Terceros	0	0	h3) Otros Pasivos Circulantes	0	0
IA. Total de Activos Circulantes (IA = a + b + c + d + e + f + g)	85,869	23,470	IA. Total de Pasivos Circulantes (IA = a + b + c + d + e + f + g + h)	57,179	47,652
Activo No Circulante			Pasivo No Circulante		
a. Inversiones Financieras a Largo Plazo	0	0	a. Cuentas por Pagar a Largo Plazo	0	0
b. Derechos a Recibir Efectivo o Equivalentes a Largo Plazo	0	0	b. Documentos por Pagar a Largo Plazo	0	0
c. Bienes Inmuebles, Infraestructura y Construcciones en Proceso	648,370	648,370	c. Deuda Pública a Largo Plazo	0	0
d. Bienes Muebles	945,125	879,225	d. Pasivos Diferidos a Largo Plazo	0	0
e. Activos Intangibles	14,071	5,615	e. Fondos y Bienes de Terceros en Garantía y/o en Administración a Largo Plazo	0	0
f. Depreciación, Deterioro y Amortización Acumulada de Bienes	-36,833	-36,833	f. Provisiones a Largo Plazo	0	0
g. Activos Diferidos	0	0	IB. Total de Pasivos No Circulantes (IB = a + b + c + d + e + f)	0	0
h. Estimación por Pérdida o Deterioro de Activos no Circulantes	0	0	II. Total del Pasivo (II = IA + IB)	57,179	47,652
i. Otros Activos no Circulantes	0	0	HACIENDA PÚBLICA/PATRIMONIO		
IB. Total de Activos No Circulantes (IB = a + b + c + d + e + f + g + h + i)	1,570,733	1,496,377	IIA. Hacienda Pública/Patrimonio Contribuido (IIA = a + b + c)	0	0
I. Total del Activo (I = IA + IB)	1,656,602	1,519,847	a. Aportaciones	0	0
			b. Donaciones de Capital	0	0
			c. Actualización de la Hacienda Pública/Patrimonio	0	0
			IIIB. Hacienda Pública/Patrimonio Generado (IIIB = a + b + c + d + e)	1,509,424	1,472,195
			a. Resultados del Ejercicio (Ahorro/Desahorro)	127,229	-24,320
			b. Resultados de Ejercicios Anteriores	1,472,195	1,496,575
			c. Revalúos	0	0
			d. Reservas	0	0
			e. Rectificaciones de Resultados de Ejercicios Anteriores	0	0
			IIIC. Exceso o Insuficiencia en la Actualización de la Hacienda Pública/Patrimonio (IIIC = a + b)	0	0
			a. Resultado por Posición Monetaria	0	0
			b. Resultado por Tenencia de Activos no Monetarios	0	0
			III. Total Hacienda Pública/Patrimonio (III = IIA + IIIB + IIIC)	1,509,424	1,472,195
			IV. Total del Pasivo y Hacienda Pública/Patrimonio (IV = II + III)	1,656,602	1,519,847

SISTEMA MUNICIPAL PARA EL DESARROLLO INTEGRAL DE LA FAMILIA AMATLAN DE CANAS NAYARIT (a)

Informe Análítico de la Deuda Pública y Otros Pasivos - LDF

Del 1 de Enero al 31 de Diciembre de 2023 (b)

(PESOS)

Denominación de la Deuda Pública y Otros Pasivos (c)	Saldo al 31 de diciembre de 2022 (d)	Disposiciones del Periodo (e)	Amortizaciones del Periodo (f)	Revaluaciones, Reclasificaciones y Otros Ajustes (g)	Saldo Final del Periodo (h) h=d+e-f+g	Pago de Intereses del Periodo (i)	Pago de Comisiones y demás costos asociados durante el Periodo (j)
1. Deuda Pública (1=A+B)	0	0	0	0	0	0	0
A. Corto Plazo (A=a1+a2+a3)	0	0	0	0	0	0	0
a1) Instituciones de Crédito	0	0	0	0	0	0	0
a2) Títulos y Valores	0	0	0	0	0	0	0
a3) Arrendamientos Financieros	0	0	0	0	0	0	0
B. Largo Plazo (B=b1+b2+b3)	0	0	0	0	0	0	0
b1) Instituciones de Crédito	0	0	0	0	0	0	0
b2) Títulos y Valores	0	0	0	0	0	0	0
b3) Arrendamientos Financieros	0	0	0	0	0	0	0
2. Otros Pasivos	47,652				57,179		
3. Total de la Deuda Pública y Otros Pasivos	47,652	0	0	0	57,179	0	0
4. Deuda Contingente 1 (Informativo)	0	0	0	0	0	0	0
A. Deuda Contingente 1	0				0		
B. Deuda Contingente 2	0				0		
C. Deuda Contingente XX	0				0		
5. Valor de Instrumentos Bono Cupón Cero 2 (Informativo)	0	0	0	0	0	0	0
A. Instrumento Bono Cupón Cero 1	0				0		
B. Instrumento Bono Cupón Cero 2	0				0		
C. Instrumento Bono Cupón Cero XX	0				0		

1. Se refiere a cualquier financiamiento en fuente o garantía de pago definida, que sea asumida de manera solidaria o subsidiaria por las Entidades Federativas con sus Municipios, organismos descentralizados y empresas de participación estatal mayoritaria y fideicomisos, locales o municipales, y por los Municipios con sus respectivos organismos descentralizados y empresas de participación municipal mayoritaria.

2. Se refiere al valor del Bono Cupón Cero que respalda el pago de los créditos asociados al mismo (Activo).

Obligaciones a Corto Plazo (k)	Monto Contratado (l)	Plazo Pactado (m)	Tasa de Interés (n)	Comisiones y Costos Relacionados (o)	Tasa Efectiva (p)
6. Obligaciones a Corto Plazo (Informativo)	0	0	0	0	0
A. Crédito 1					
B. Crédito 2					
C. Crédito XX					

SISTEMA MUNICIPAL PARA EL DESARROLLO INTEGRAL DE LA FAMILIA AMATLAN DE CANAS NAYARIT (a)
Balance Presupuestario - LDF
Del 1 de Enero al 31 de Diciembre de 2023 (b)
(PESOS)

Concepto (c)	Estimado/ Aprobado (d)	Devengado	Recaudado/ Pagado
A. Ingresos Totales (A = A1+A2+A3)	2,056,001	2,384,996	2,384,996
A1. Ingresos de Libre Disposición	2,056,001	2,384,996	2,384,996
A2. Transferencias Federales Etiquetadas			
A3. Financiamiento Neto	0	0	0
B. Egresos Presupuestarios¹ (B = B1+B2)	2,056,001	2,332,124	2,332,124
B1. Gasto No Etiquetado (sin incluir Amortización de la Deuda Pública)	2,056,001	2,332,124	2,332,124
B2. Gasto Etiquetado (sin incluir Amortización de la Deuda Pública)			
C. Remanentes del Ejercicio Anterior (C = C1 + C2)	0	0	0
C1. Remanentes de Ingresos de Libre Disposición aplicados en el periodo			
C2. Remanentes de Transferencias Federales Etiquetadas aplicados en el periodo			
I. Balance Presupuestario (I = A - B + C)	0	52,872	52,872
II. Balance Presupuestario sin Financiamiento Neto (II = I - A3)	0	52,872	52,872
III. Balance Presupuestario sin Financiamiento Neto y sin Remanentes del Ejercicio Anterior (III = II - C)	0	52,872	52,872

Concepto	Aprobado	Devengado	Pagado
E. Intereses, Comisiones y Gastos de la Deuda (E = E1+E2)	0	0	0
E1. Intereses, Comisiones y Gastos de la Deuda con Gasto No Etiquetado			
E2. Intereses, Comisiones y Gastos de la Deuda con Gasto Etiquetado			
IV. Balance Primario (IV = III + E)	0	52,872	52,872

Concepto	Estimado/ Aprobado	Devengado	Recaudado/ Pagado
F. Financiamiento (F = F1 + F2)	0	0	0
F1. Financiamiento con Fuente de Pago de Ingresos de Libre Disposición			
F2. Financiamiento con Fuente de Pago de Transferencias Federales Etiquetadas			
G. Amortización de la Deuda (G = G1 + G2)	0	0	0
G1. Amortización de la Deuda Pública con Gasto No Etiquetado			
G2. Amortización de la Deuda Pública con Gasto Etiquetado			
A3. Financiamiento Neto (A3 = F - G)	0	0	0

Concepto	Estimado/ Aprobado	Devengado	Recaudado/ Pagado
A1. Ingresos de Libre Disposición	2,056,001	2,384,996	2,384,996
A3.1 Financiamiento Neto con Fuente de Pago de Ingresos de Libre Disposición (A3.1 = F1 - G1)	0	0	0
F1. Financiamiento con Fuente de Pago de Ingresos de Libre Disposición	0	0	0
G1. Amortización de la Deuda Pública con Gasto No Etiquetado	0	0	0
B1. Gasto No Etiquetado (sin incluir Amortización de la Deuda Pública)	2,056,001	2,332,124	2,332,124
C1. Remanentes de Ingresos de Libre Disposición aplicados en el periodo	0	0	0
V. Balance Presupuestario de Recursos Disponibles (V = A1 + A3.1 - B1 + C1)	0	52,872	52,872
VI. Balance Presupuestario de Recursos Disponibles sin Financiamiento Neto (VI = V - A3.1)	0	52,872	52,872

Concepto	Estimado/ Aprobado	Devengado	Recaudado/ Pagado
A2. Transferencias Federales Etiquetadas	0	0	0
A3.2 Financiamiento Neto con Fuente de Pago de Transferencias Federales Etiquetadas (A3.2 = F2 - G2)	0	0	0
F2. Financiamiento con Fuente de Pago de Transferencias Federales Etiquetadas	0	0	0
G2. Amortización de la Deuda Pública con Gasto Etiquetado	0	0	0
B2. Gasto Etiquetado (sin incluir Amortización de la Deuda Pública)	0	0	0
C2. Remanentes de Transferencias Federales Etiquetadas aplicados en el periodo		0	0
VII. Balance Presupuestario de Recursos Etiquetados (VII = A2 + A3.2 - B2 + C2)	0	0	0
VIII. Balance Presupuestario de Recursos Etiquetados sin Financiamiento Neto (VIII = VII - A3.2)	0	0	0

SISTEMA MUNICIPAL PARA EL DESARROLLO INTEGRAL DE LA FAMILIA AMATLAN DE CANAS NAYARIT (a)
Estado Analítico de Ingresos Detallado - LDF
Del 1 de Enero al 31 de Diciembre de 2023 (b)
(PESOS)

Concepto (c)	Ingreso					Diferencia (e)
	Estimado (d)	Ampliaciones/ (Reducciones)	Modificado	Devengado	Recaudado	
Ingresos de Libre Disposición						
A. Impuestos			0			0
B. Cuotas y Aportaciones de Seguridad Social	75,000	0	75,000	61,725	61,725	-13,275
C. Contribuciones de Mejoras			0			0
D. Derechos			0			0
E. Productos	0	0	0	4	4	4
F. Aprovechamientos			0			0
G. Ingresos por Ventas de Bienes y Prestación Servicio	1	0	1	0	0	-1
H. Participaciones						
(H=h1+h2+h3+h4+h5+h6+h7+h8+h9+h10+h11)	0	0	0	0	0	0
h1) Fondo General de Participaciones			0			0
h2) Fondo de Fomento Municipal			0			0
h3) Fondo de Fiscalización y Recaudación			0			0
h4) Fondo de Compensación			0			0
h5) Fondo de Extracción de Hidrocarburos			0			0
h6) Impuesto Especial Sobre Producción y Servicios			0			0
h7) 0.136% de la Recaudación Federal Participable			0			0
h8) 3.17% Sobre Extracción de Petróleo			0			0
h9) Gasolinas y Diésel			0			0
h10) Fondo del Impuesto Sobre la Renta			0			0
h11) Fondo de Estabilización de los Ingresos de las Entidades Federativas			0			0
I. Incentivos Derivados de la Colaboración Fiscal						
(I=i1+i2+i3+i4+i5)	0	0	0	0	0	0
i1) Tenencia o Uso de Vehículos			0			0
i2) Fondo de Compensación ISAN			0			0
i3) Impuesto Sobre Automóviles Nuevos			0			0
i4) Fondo de Compensación de Repecos-Intermedios			0			0
i5) Otros Incentivos Económicos			0			0
J. Transferencias y Asignaciones						
K. Convenios	1,981,000	342,267	2,323,267	2,323,267	2,323,267	342,267
k1) Otros Convenios y Subsidios	1,981,000	342,267	2,323,267	2,323,267	2,323,267	342,267
L. Otros Ingresos de Libre Disposición (L=l1+l2)	0	0	0	0	0	0
l1) Participaciones en Ingresos Locales			0			0
l2) Otros Ingresos de Libre Disposición			0			0
I. Total de Ingresos de Libre Disposición (I=A+B+C+D+E+F+G+H+I+J+K+L)	2,056,001	342,267	2,398,268	2,384,996	2,384,996	328,995
Ingresos Excedentes de Ingresos de Libre Disposición						
Transferencias Federales Etiquetadas						
A. Aportaciones (A=a1+a2+a3+a4+a5+a6+a7+a8)	0	0	0	0	0	0
a1) Fondo de Aportaciones para la Nómina Educativa y Gasto Operativo			0			0
a2) Fondo de Aportaciones para los Servicios de Salud			0			0
a3) Fondo de Aportaciones para la Infraestructura Social			0			0
a4) Fondo de Aportaciones para el Fortalecimiento de los Municipios y de las Demarcaciones Territoriales del Distrito Federal			0			0
a5) Fondo de Aportaciones Múltiples			0			0
a6) Fondo de Aportaciones para la Educación Tecnológica y de Adultos			0			0
a7) Fondo de Aportaciones para la Seguridad Pública de los Estados y del Distrito Federal			0			0
a8) Fondo de Aportaciones para el Fortalecimiento de las Entidades Federativas			0			0
B. Convenios (B=b1+b2+b3+b4)	0	0	0	0	0	0
b1) Convenios de Protección Social en Salud			0			0
b2) Convenios de Descentralización			0			0
b3) Convenios de Reasignación			0			0
b4) Otros Convenios y Subsidios			0			0
C. Fondos Distintos de Aportaciones (C=c1+c2)	0	0	0	0	0	0
c1) Fondo para Entidades Federativas y Municipios Productores de Hidrocarburos			0			0
c2) Fondo Minero			0			0
D. Transferencias, Asignaciones, Subsidios y Subvenciones, y Pensiones y Jubilaciones			0			0

SISTEMA MUNICIPAL PARA EL DESARROLLO INTEGRAL DE LA FAMILIA AMATLAN DE CANAS NAYARIT (a)
Estado Analítico del Ejercicio del Presupuesto de Egresos Detallado - LDF
Clasificación por Objeto del Gasto (Capítulo y Concepto)
Del 1 de Enero al 31 de Diciembre de 2023 (b)
(PESOS)

Concepto (c)	Egresos					Subejercicio (e)
	Aprobado (d)	Ampliaciones/ (Reducciones)	Modificado	Devengado	Pagado	
I. Gasto No Etiquetado (I=A+B+C+D+E+F+G+H+I)	2,056,001	342,267	2,398,268	2,332,124	2,332,124	66,144
A. Servicios Personales (A=a1+a2+a3+a4+a5+a6+a7)	948,053	0	948,053	936,986	936,986	11,067
a1) Remuneraciones al Personal de Carácter Permanente	589,144	-13,250	575,894	573,694	573,694	2,200
a2) Remuneraciones al Personal de Carácter Transitorio			0			0
a3) Remuneraciones Adicionales y Especiales	180,483	0	180,483	176,184	176,184	4,298
a4) Seguridad Social			0			0
a5) Otras Prestaciones Sociales y Económicas	160,427	-4,750	155,677	151,108	151,108	4,569
a6) Previsiones			0			0
a7) Pago de Estímulos a Servidores Públicos	18,000	18,000	36,000	36,000	36,000	0
B. Materiales y Suministros (B=b1+b2+b3+b4+b5+b6+b7+b8+b9)	360,239	119,883	480,122	468,926	468,926	11,196
b1) Materiales de Administración, Emisión de Documentos y Artículos Oficiales	85,500	-23,961	61,539	55,795	55,795	5,744
b2) Alimentos y Utensilios	78,738	72,519	151,257	151,167	151,167	90
b3) Materias Primas y Materiales de Producción y Comercialización			0			0
b4) Materiales y Artículos de Construcción y de Reparación	2,401	0	2,401	2,206	2,206	195
b5) Productos Químicos, Farmacéuticos y de Laboratorio	36,600	-8,270	28,330	28,265	28,265	65
b6) Combustibles, Lubricantes y Aditivos	130,000	100,645	230,645	225,750	225,750	4,894
b7) Vestuario, Blancos, Prendas de Protección y Artículos Deportivos	12,400	-12,250	150	0	0	150
b8) Materiales y Suministros Para Seguridad			0			0
b9) Herramientas, Refacciones y Accesorios Menores	14,600	-8,800	5,800	5,742	5,742	58
C. Servicios Generales (C=c1+c2+c3+c4+c5+c6+c7+c8+c9)	461,603	118,097	579,700	540,115	540,115	39,585
c1) Servicios Básicos	57,000	-3,354	53,646	47,893	47,893	5,753
c2) Servicios de Arrendamiento	37,600	-2,891	34,709	34,609	34,609	100
c3) Servicios Profesionales, Científicos, Técnicos y Otros Servicios	163,001	10,008	173,009	142,214	142,214	30,795
c4) Servicios Financieros, Bancarios y Comerciales	43,800	-34,630	9,170	9,116	9,116	54
c5) Servicios de Instalación, Reparación, Mantenimiento y Conservación	33,200	74,732	107,932	107,816	107,816	116
c6) Servicios de Comunicación Social y Publicidad			0			0
c7) Servicios de Traslado y Viáticos	40,001	51,621	91,622	88,959	88,959	2,662
c8) Servicios Oficiales	75,000	34,562	109,562	109,508	109,508	54
c9) Otros Servicios Generales	12,001	-11,950	51	0	0	51
D. Transferencias, Asignaciones, Subsidios y Otras Ayudas (D=d1+d2+d3+d4+d5+d6+d7+d8+d9)	243,106	72,790	315,896	311,740	311,740	4,155
d1) Transferencias Internas y Asignaciones al Sector Público			0			0
d2) Transferencias al Resto del Sector Público			0			0
d3) Subsidios y Subvenciones	1	0	1	0	0	1
d4) Ayudas Sociales	243,100	72,790	315,890	311,740	311,740	4,150
d5) Pensiones y Jubilaciones			0			0
d6) Transferencias a Fideicomisos, Mandatos y Otros Análogos			0			0
d7) Transferencias a la Seguridad Social			0			0
d8) Donativos	5	0	5	0	0	5
d9) Transferencias al Exterior			0			0
E. Bienes Muebles, Inmuebles e Intangibles (E=e1+e2+e3+e4+e5+e6+e7+e8+e9)	43,000	31,496	74,496	74,356	74,356	140
e1) Mobiliario y Equipo de Administración	25,000	-19,650	5,350	5,220	5,220	130
e2) Mobiliario y Equipo Educativo y Recreativo			0			0
e3) Equipo e Instrumental Médico y de Laboratorio	8,000	52,690	60,690	60,680	60,680	10
e4) Vehículos y Equipo de Transporte			0			0
e5) Equipo de Defensa y Seguridad			0			0
e6) Maquinaria, Otros Equipos y Herramientas			0			0
e7) Activos Biológicos			0			0
e8) Bienes Inmuebles			0			0
e9) Activos Intangibles	10,000	-1,544	8,456	8,456	8,456	0
F. Inversión Pública (F=f1+f2+f3)	0	0	0	0	0	0
f1) Obra Pública en Bienes de Dominio Público			0			0
f2) Obra Pública en Bienes Propios			0			0
f3) Proyectos Productivos y Acciones de Fomento			0			0
G. Inversiones Financieras y Otras Provisiones (G=g1+g2+g3+g4+g5+g6+g7)	0	0	0	0	0	0
g1) Inversiones Para el Fomento de Actividades Productivas			0			0
g2) Acciones y Participaciones de Capital			0			0
g3) Compra de Títulos y Valores			0			0
g4) Concesión de Préstamos			0			0
g5) Inversiones en Fideicomisos, Mandatos y Otros Análogos			0			0
Fideicomiso de Desastres Naturales (Informativo)			0			0
g6) Otras Inversiones Financieras			0			0
g7) Provisiones para Contingencias y Otras Erogaciones Especiales			0			0
H. Participaciones y Aportaciones (H=h1+h2+h3)	0	0	0	0	0	0
h1) Participaciones			0			0
h2) Aportaciones			0			0
h3) Convenios			0			0
I. Deuda Pública (I=i1+i2+i3+i4+i5+i6+i7)	0	0	0	0	0	0
i1) Amortización de la Deuda Pública			0			0
i2) Intereses de la Deuda Pública			0			0
i3) Comisiones de la Deuda Pública			0			0
i4) Gastos de la Deuda Pública			0			0
i5) Costo por Coberturas			0			0
i6) Apoyos Financieros			0			0
i7) Adeudos de Ejercicios Fiscales Anteriores (ADEFAS)			0			0

SISTEMA MUNICIPAL PARA EL DESARROLLO INTEGRAL DE LA FAMILIA AMATLAN DE CANAS MAYARIT (a)
Estado Analítico del Ejercicio del Presupuesto de Egresos Detallado - LDF
Clasificación por Objeto del Gasto (Capítulo y Concepto)
Del 1 de Enero al 31 de Diciembre de 2023 (b)
(PESOS)

Concepto (c)	Egresos					Subejercicio (e)
	Aprobado (d)	Ampliaciones/ (Reducciones)	Modificado	Devengado	Pagado	
II. Gasto Etiquetado (II=A+B+C+D+E+F+G+H+I)	0	0	0	0	0	0
A. Servicios Personales (A=a1+a2+a3+a4+a5+a6+a7)	0	0	0	0	0	0
a1) Remuneraciones al Personal de Carácter Permanente						
a2) Remuneraciones al Personal de Carácter Transitorio						
a3) Remuneraciones Adicionales y Especiales						
a4) Seguridad Social						
a5) Otras Prestaciones Sociales y Económicas						
a6) Previsiones						
a7) Pago de Estímulos a Servidores Públicos						
B. Materiales y Suministros (B=b1+b2+b3+b4+b5+b6+b7+b8+b9)	0	0	0	0	0	0
b1) Materiales de Administración, Emisión de Documentos y Artículos Oficiales						
b2) Alimentos y Utensilios						
b3) Materias Primas y Materiales de Producción y Comercialización						
b4) Materiales y Artículos de Construcción y de Reparación						
b5) Productos Químicos, Farmacéuticos y de Laboratorio						
b6) Combustibles, Lubricantes y Aditivos						
b7) Vestuario, Blancos, Prendas de Protección y Artículos Deportivos						
b8) Materiales y Suministros Para Seguridad						
b9) Herramientas, Refacciones y Accesorios Menores						
C. Servicios Generales (C=c1+c2+c3+c4+c5+c6+c7+c8+c9)	0	0	0	0	0	0
c1) Servicios Básicos						
c2) Servicios de Arrendamiento						
c3) Servicios Profesionales, Científicos, Técnicos y Otros Servicios						
c4) Servicios Financieros, Bancarios y Comerciales						
c5) Servicios de Instalación, Reparación, Mantenimiento y Conservación						
c6) Servicios de Comunicación Social y Publicidad						
c7) Servicios de Traslado y Viáticos						
c8) Servicios Oficiales						
c9) Otros Servicios Generales						
D. Transferencias, Asignaciones, Subsidios y Otras Ayudas (D=d1+d2+d3+d4+d5+d6+d7+d8+d9)	0	0	0	0	0	0
d1) Transferencias Internas y Asignaciones al Sector Público						
d2) Transferencias al Resto del Sector Público						
d3) Subsidios y Subvenciones						
d4) Ayudas Sociales						
d5) Pensiones y Jubilaciones						
d6) Transferencias a Fideicomisos, Mandatos y Otros Análogos						
d7) Transferencias a la Seguridad Social						
d8) Donativos						
d9) Transferencias al Exterior						
E. Bienes Muebles, Inmuebles e Intangibles (E=e1+e2+e3+e4+e5+e6+e7+e8+e9)	0	0	0	0	0	0
e1) Mobiliario y Equipo de Administración						
e2) Mobiliario y Equipo Educativo y Recreativo						
e3) Equipo e Instrumental Médico y de Laboratorio						
e4) Vehículos y Equipo de Transporte						
e5) Equipo de Defensa y Seguridad						
e6) Maquinaria, Otros Equipos y Herramientas						
e7) Activos Biológicos						
e8) Bienes Inmuebles						
e9) Activos Intangibles						
F. Inversión Pública (F=f1+f2+f3)	0	0	0	0	0	0
f1) Obra Pública en Bienes de Dominio Público						
f2) Obra Pública en Bienes Propios						
f3) Proyectos Productivos y Acciones de Fomento						
G. Inversiones Financieras y Otras Provisiones (G=g1+g2+g3+g4+g5+g6+g7)	0	0	0	0	0	0
g1) Inversiones Para el Fomento de Actividades Productivas						
g2) Acciones y Participaciones de Capital						
g3) Compra de Títulos y Valores						
g4) Concesión de Préstamos						
g5) Inversiones en Fideicomisos, Mandatos y Otros Análogos						
Fideicomiso de Desastres Naturales (Informativo)						
g6) Otras Inversiones Financieras						
g7) Provisiones para Contingencias y Otras Erogaciones Especiales						
H. Participaciones y Aportaciones (H=h1+h2+h3)	0	0	0	0	0	0
h1) Participaciones						
h2) Aportaciones						
h3) Convenios						
I. Deuda Pública (I=i1+i2+i3+i4+i5+i6+i7)	0	0	0	0	0	0
i1) Amortización de la Deuda Pública						
i2) Intereses de la Deuda Pública						
i3) Comisiones de la Deuda Pública						
i4) Gastos de la Deuda Pública						
i5) Costo por Coberturas						
i6) Apoyos Financieros						
i7) Adeudos de Ejercicios Fiscales Anteriores (ADEFAS)						
III. Total de Egresos (III = I + II)	2,056,001	342,267	2,398,268	2,332,124	2,332,124	66,144

SISTEMA MUNICIPAL PARA EL DESARROLLO INTEGRAL DE LA FAMILIA AMATLAN DE CANAS NAYARIT (a)
Estado Analítico del Ejercicio del Presupuesto de Egresos Detallado - LDF
Clasificación Administrativa
Del 1 de Enero al 31 de Diciembre de 2023 (b)
(PESOS)

Concepto (c)	Egresos					Subejercicio (e)
	Aprobado (d)	Ampliaciones/ (Reducciones)	Modificado	Devengado	Pagado	
I. Gasto No Etiquetado (I=A+B+C+D+E+F+G+H)	2,056,001	342,267	2,398,268	2,332,124	2,332,124	66,144
DIF ADMINISTRACION	1,105,425	263,206	1,368,631	1,340,479	1,340,479	28,152
DIF GESTION SOCIAL	950,576	79,061	1,029,637	991,645	991,645	37,992
						0
						0
						0
						0
						0
						0
II. Gasto Etiquetado (II=A+B+C+D+E+F+G+H)	0	0	0	0	0	0
DIF ADMINISTRACION	0	0	0	0	0	0
DIF GESTION SOCIAL	0	0	0	0	0	0
						0
						0
						0
						0
						0
						0
III. Total de Egresos (III = I + II)	2,056,001	342,267	2,398,268	2,332,124	2,332,124	66,144

SISTEMA MUNICIPAL PARA EL DESARROLLO INTEGRAL DE LA FAMILIA AMATLAN DE CANAS NAYARIT (a)
Estado Analítico del Ejercicio del Presupuesto de Egresos Detallado - LDF
Clasificación Funcional (Finalidad y Función)
Del 1 de Enero al 31 de Diciembre de 2023 (b)
(PESOS)

Concepto (c)	Egresos					Subejercicio (e)
	Aprobado (d)	Ampliaciones/ (Reducciones)	Modificado	Devengado	Pagado	
I. Gasto No Etiquetado (I=A+B+C+D)	2,056,001	342,267	2,398,268	2,332,124	2,332,124	66,144
A. Gobierno (A=a1+a2+a3+a4+a5+a6+a7+a8)	0	0	0	0	0	0
a1) Legislación			0			0
a2) Justicia			0			0
a3) Coordinación de la Política de Gobierno			0			0
a4) Relaciones Exteriores			0			0
a5) Asuntos Financieros y Hacendarios			0			0
a6) Seguridad Nacional			0			0
a7) Asuntos de Orden Público y de Seguridad Interior			0			0
a8) Otros Servicios Generales			0			0
B. Desarrollo Social (B=b1+b2+b3+b4+b5+b6+b7)	2,056,001	342,267	2,398,268	2,332,124	2,332,124	66,144
b1) Protección Ambiental			0			0
b2) Vivienda y Servicios a la Comunidad			0			0
b3) Salud			0			0
b4) Recreación, Cultura y Otras Manifestaciones Sociales			0			0
b5) Educación			0			0
b6) Protección Social	2,056,001	342,267	2,398,268	2,332,124	2,332,124	66,144
b7) Otros Asuntos Sociales			0			0
C. Desarrollo Económico (C=c1+c2+c3+c4+c5+c6+c7+c8+c9)	0	0	0	0	0	0
c1) Asuntos Económicos, Comerciales y Laborales en General			0			0
c2) Agropecuaria, Silvicultura, Pesca y Caza			0			0
c3) Combustibles y Energía			0			0
c4) Minería, Manufacturas y Construcción			0			0
c5) Transporte			0			0
c6) Comunicaciones			0			0
c7) Turismo			0			0
c8) Ciencia, Tecnología e Innovación			0			0
c9) Otras Industrias y Otros Asuntos Económicos			0			0
D. Otras No Clasificadas en Funciones Anteriores (D=d1+d2+d3+d4)	0	0	0	0	0	0
d1) Transacciones de la Deuda Pública / Costo Financiero de la Deuda			0			0
d2) Transferencias, Participaciones y Aportaciones Entre Diferentes Niveles y Ordenes de Gobierno			0			0
d3) saneamiento del Sistema Financiero			0			0
d4) Adaudos de Ejercicios Fiscales Anteriores			0			0
II. Gasto Etiquetado (II=A+B+C+D)	0	0	0	0	0	0
A. Gobierno (A=a1+a2+a3+a4+a5+a6+a7+a8)	0	0	0	0	0	0
a1) Legislación			0			0
a2) Justicia			0			0
a3) Coordinación de la Política de Gobierno			0			0
a4) Relaciones Exteriores			0			0
a5) Asuntos Financieros y Hacendarios			0			0
a6) Seguridad Nacional			0			0
a7) Asuntos de Orden Público y de Seguridad Interior			0			0
a8) Otros Servicios Generales			0			0
B. Desarrollo Social (B=b1+b2+b3+b4+b5+b6+b7)	0	0	0	0	0	0
b1) Protección Ambiental			0			0
b2) Vivienda y Servicios a la Comunidad			0			0
b3) Salud			0			0
b4) Recreación, Cultura y Otras Manifestaciones Sociales			0			0
b5) Educación			0			0
b6) Protección Social			0			0
b7) Otros Asuntos Sociales			0			0
C. Desarrollo Económico (C=c1+c2+c3+c4+c5+c6+c7+c8+c9)	0	0	0	0	0	0
c1) Asuntos Económicos, Comerciales y Laborales en General			0			0
c2) Agropecuaria, Silvicultura, Pesca y Caza			0			0
c3) Combustibles y Energía			0			0
c4) Minería, Manufacturas y Construcción			0			0
c5) Transporte			0			0
c6) Comunicaciones			0			0
c7) Turismo			0			0
c8) Ciencia, Tecnología e Innovación			0			0
c9) Otras Industrias y Otros Asuntos Económicos			0			0
D. Otras No Clasificadas en Funciones Anteriores (D=d1+d2+d3+d4)	0	0	0	0	0	0
d1) Transacciones de la Deuda Pública / Costo Financiero de la Deuda			0			0
d2) Transferencias, Participaciones y Aportaciones Entre Diferentes Niveles y Ordenes de Gobierno			0			0
d3) saneamiento del Sistema Financiero			0			0
d4) Adaudos de Ejercicios Fiscales Anteriores			0			0
III. Total de Egresos (III = I + II)	2,056,001	342,267	2,398,268	2,332,124	2,332,124	66,144

SISTEMA MUNICIPAL PARA EL DESARROLLO INTEGRAL DE LA FAMILIA AMATLAN DE CANAS NAYARIT (a)
Estado Analítico del Ejercicio del Presupuesto de Egresos Detallado - LDF
Clasificación de Servicios Personales por Categoría
Del 1 de Enero al 31 de Diciembre de 2023 (b)
(PESOS)

Concepto (c)	Egresos					Subejercicio (e)
	Aprobado (d)	Ampliaciones/ (Reducciones)	Modificado	Devengado	Pagado	
I. Gasto No Etiquetado (I=A+B+C+D+E+F)	948,053	0	948,053	936,986	936,986	11,067
A. Personal Administrativo y de Servicio Público	948,053	0	948,053	936,986	936,986	11,067
B. Magisterio			0			0
C. Servicios de Salud (C=c1+c2)	0	0	0	0	0	0
c1) Personal Administrativo			0			0
c2) Personal Médico, Paramédico y afín			0			0
D. Seguridad Pública			0			0
E. Gastos asociados a la implementación de nuevas leyes federales o reformas a las mismas (E = e1 + e2)	0	0	0	0	0	0
e1) Nombre del Programa o Ley 1			0			0
e2) Nombre del Programa o Ley 2			0			0
F. Sentencias laborales definitivas			0			0
II. Gasto Etiquetado (II=A+B+C+D+E+F)	0	0	0	0	0	0
A. Personal Administrativo y de Servicio Público			0			0
B. Magisterio			0			0
C. Servicios de Salud (C=c1+c2)	0	0	0	0	0	0
c1) Personal Administrativo			0			0
c2) Personal Médico, Paramédico y afín			0			0
D. Seguridad Pública			0			0
E. Gastos asociados a la implementación de nuevas leyes federales o reformas a las mismas (E = e1 + e2)	0	0	0	0	0	0
e1) Nombre del Programa o Ley 1			0			0
e2) Nombre del Programa o Ley 2			0			0
F. Sentencias laborales definitivas			0			0
III. Total del Gasto en Servicios Personales (III = I + II)	948,053	0	948,053	936,986	936,986	11,067

NOBRE DEL ENTE PÚBLICO (a)
Guía de Cumplimiento de la Ley de Disciplina Financiera de las Entidades Federativas y Municipios
Del 1 de enero al 31 de diciembre de 20XX (b)

Indicadores de Observancia (c)	Implementación		Resultado		Fundamento (b)	Comentarios (f)
	SI	NO	Monto o valor (f)	Unidad (pesos/porcentaje) (g)		
	Mecanismo de Verificación (d)	Fecha estimada de cumplimiento (e)				
INDICADORES PRESUPUESTARIOS						
A. INDICADORES CUANTITATIVOS						
1 Balance Presupuestario Sostenible (d)						
a. Propuesto	Iniciativa de Ley de Ingresos y Proyecto de Presupuesto de Egresos			pesos	Art. 6 y 19 de la LDF	
b. Estimada/Aprobado	Ley de Ingresos y Presupuesto de Egresos			pesos	Art. 6 y 19 de la LDF	
c. Devengado	Cuenta Pública / Formato 4 LDF			pesos	Art. 6 y 19 de la LDF	
2 Balance Presupuestario de Recursos Disponibles Sostenible (h)						
a. Propuesto	Iniciativa de Ley de Ingresos y Proyecto de Presupuesto de Egresos			pesos	Art. 6 y 19 de la LDF	
b. Estimada/Aprobado	Ley de Ingresos y Presupuesto de Egresos			pesos	Art. 6 y 19 de la LDF	
c. Devengado	Cuenta Pública / Formato 4 LDF			pesos	Art. 6 y 19 de la LDF	
3 Financiamiento Neto dentro del Techo de Financiamiento Neto (i)						
a. Propuesto	Iniciativa de Ley de Ingresos			pesos	Art. 6, 19 y 46 de la LDF	
b. Estimada	Ley de Ingresos			pesos	Art. 6, 19 y 46 de la LDF	
c. Devengado	Cuenta Pública / Formato 4 LDF			pesos	Art. 6, 19 y 46 de la LDF	
4 Recursos destinados a la atención de desastres naturales						
a. Asignación al fideicomiso para desastres naturales (m)						
a.1 Aprobado	Reporte Trám. Formato 6 a)			pesos	Art. 9 de la LDF	
a.2 Pagado	Cuenta Pública / Formato 6 a)			pesos	Art. 9 de la LDF	
b. Aportación promedio realizada por la Entidad Federativa durante los 5 ejercicios previos, para infraestructura dañada por desastres naturales (n)	Autorizaciones de recursos aprobados por el FONDEN			pesos	Art. 9 de la LDF	
c. Saldo del fideicomiso para desastres naturales (o)	Cuenta Pública / Atalajar de Cuentas			pesos	Art. 9 de la LDF	
d. Costo promedio de los últimos 5 ejercicios de la reconstrucción de infraestructura dañada por desastres naturales (p)	Autorizaciones de recursos aprobados por el FONDEN			pesos	Art. 9 de la LDF	
5 Techo para servicios personales (q)						
a. Asignación en el Presupuesto de Egresos	Reporte Trám. Formato 6 d)			pesos	Art. 10 y 21 de la LDF	
b. Devengado	Reporte Trám. Formato 6 d)			pesos	Art. 13 fracc. V y 21 de la LDF	
6 Previsiones de gasto para compromisos de pago derivados de APPs (r)						
a. Asignación en el Presupuesto de Egresos	Presupuesto de Egresos			pesos	Art. 11 y 21 de la LDF	
7 Techo de ADEFAS para el ejercicio fiscal (s)						
a. Propuesto	Proyecto de Presupuesto de Egresos			pesos	Art. 12 y 20 de la LDF	
b. Aprobado	Reporte Trám. Formato 6 a)			pesos	Art. 12 y 20 de la LDF	
c. Devengado	Cuenta Pública / Formato 6 a)			pesos	Art. 12 y 20 de la LDF	
B. INDICADORES CUALITATIVOS						
1 Iniciativa de Ley de Ingresos y Proyecto de Presupuesto de Egresos						
a. Objetivos anuales, estrategias y metas para el ejercicio fiscal (j)	Iniciativa de Ley de Ingresos y Proyecto de Presupuesto de Egresos				Art. 5 y 18 de la LDF	
b. Proyecciones de ejercicios posteriores (k)	Iniciativa de Ley de Ingresos y Proyecto de Presupuesto de Egresos / Formatos 7 a) y b)				Art. 5 y 18 de la LDF	
c. Descripción de riesgos relevantes y propuestas de acción para enfrentarlos (l)	Iniciativa de Ley de Ingresos y Proyecto de Presupuesto de Egresos				Art. 5 y 18 de la LDF	
d. Resultados de ejercicios fiscales anteriores y el ejercicio fiscal en cuestión (m)	Iniciativa de Ley de Ingresos y Proyecto de Presupuesto de Egresos / Formatos 7 c) y d)				Art. 5 y 18 de la LDF	
e. Estudio actuarial de las pensiones de sus trabajadores (n)	Proyecto de Presupuesto de Egresos / Formato 8				Art. 5 y 18 de la LDF	
2 Balance Presupuestario de Recursos Disponibles, en caso de ser negativo						
a. Razones excepcionales que justifican el Balance Presupuestario de Recursos Disponibles negativo (y)	Iniciativa de Ley de Ingresos o Proyecto de Presupuesto de Egresos				Art. 6 y 19 de la LDF	
b. Fuente de recursos para cubrir el Balance Presupuestario de Recursos Disponibles negativo (z)	Iniciativa de Ley de Ingresos o Proyecto de Presupuesto de Egresos				Art. 6 y 19 de la LDF	
c. Número de ejercicios fiscales y acciones necesarias para cubrir el Balance Presupuestario de Recursos Disponibles negativo (aa)	Iniciativa de Ley de Ingresos o Proyecto de Presupuesto de Egresos				Art. 6 y 19 de la LDF	
d. Informes Trimestrales sobre el avance de las acciones para recuperar el Balance Presupuestario de Recursos Disponibles (bb)	Reporte Trám. y Cuenta Pública				Art. 6 y 19 de la LDF	
3 Personales						
a. Remuneraciones de los servidores públicos (cc)	Proyecto de Presupuesto				Art. 10 y 21 de la LDF	
b. Previsiones salariales y económicas para cubrir incrementos salariales, creación de plazas y otros (cd)	Proyecto de Presupuesto				Art. 10 y 21 de la LDF	
INDICADORES DEL EJERCICIO PRESUPUESTARIO						
A. INDICADORES CUANTITATIVOS						
1 Ingresos Excedentes derivados de Ingresos de Libre Disposición						
a. Monto de Ingresos Excedentes derivados de ILD (ee)	Cuenta Pública / Formato 5			pesos	Art. 14 y 21 de la LDF	
b. Monto de Ingresos Excedentes derivados de ILD destinados al fin del A.14, fracción I de la LDF (ff)	Cuenta Pública			pesos	Art. 14 y 21 de la LDF	
c. Monto de Ingresos Excedentes derivados de ILD destinados al fin del A.14, fracción II, a) de la LDF (gg)	Cuenta Pública			pesos	Art. 14 y 21 de la LDF	
d. Monto de Ingresos Excedentes derivados de ILD destinados al fin del A.14, fracción II, b) de la LDF (hh)	Cuenta Pública			pesos	Art. 14 y 21 de la LDF	
e. Monto de Ingresos Excedentes derivados de ILD destinados al fin del artículo noveno transitorio de la LDF (ii)				pesos	Art. Noveno Transitorio de la LDF	

NOMBRE DEL ENTE PÚBLICO (A)
 Guía de Cumplimiento de la Ley de Disciplina Financiera de las Entidades Federativas y Municipales
 Del 1 de enero al 31 de diciembre de 2020 (B)

Indicadores de Observancia (c)	Implementación		Resultado		Fundamento (h)	Comentarios (i)
	SI	NO	Monto o valor (f)	Unidad (pesos/hora/día) (g)		
	Mecanismo de Verificación (d)	Fecha estimada de cumplimiento (e)				
INDICADORES PRESUPUESTARIOS						
1. <i>Monto de Ingresos Excedentes derivados de ILD destinados al fin señalado por el Artículo 14, párrafo segundo y en el artículo 21 y Noveno Transitorio de la LDF (j)</i>				pesos	Art. 14 y 21 de la LDF	
2. <i>Monto de Ingresos Excedentes derivados de ILD en un nivel de endeudamiento sostenible de acuerdo al Sistema de Alertas hasta por el 5% de los recursos para cubrir el Gasto Corriente (k)</i>				pesos	Art. 14 y 21 de la LDF	
B. INDICADORES CUALITATIVOS						
1. <i>Análisis Costo-Beneficio para programas o proyectos de inversión mayores a 10 millones de UDIS (l)</i>	Página de Internet de la Secretaría de Finanzas o Tesorería Municipal				Art. 13 frac. III y 21 de la LDF	
2. <i>Análisis de conveniencia y análisis de transferencia de riesgos de los proyectos APPs (m)</i>	Página de Internet de la Secretaría de Finanzas o Tesorería Municipal				Art. 13 frac. III y 21 de la LDF	
3. <i>Identificación de población objetivo, destino y temporalidad de subsidios (n)</i>	Página de Internet de la Secretaría de Finanzas o Tesorería Municipal				Art. 13 frac. VII y 21 de la LDF	
INDICADORES DE DEUDA PÚBLICA						
A. INDICADORES CUANTITATIVOS						
1. Obligaciones a Corto Plazo						
a. <i>Límite de Obligaciones a Corto Plazo (nn)</i>				pesos	Art. 30 frac. I de la LDF	
b. <i>Obligaciones a Corto Plazo (no)</i>				pesos	Art. 30 frac. I de la LDF	

SISTEMA MUNICIPAL PARA EL DESARROLLO INTEGRAL DE LA FAMILIA AMATLAN DE CAÑAS NAYARIT
NAYARIT DIF AMATLAN

Relación de Bienes que Componen su Patrimonio
 Cuenta Pública de 2023
 Al 31/12/2023

Fecha y hora de Impresión: 28/mar./2024 10:57 a. m.

Usu: rodrigo
 Rep: rptActivosConac2

Código	Descripción del Bien	Valor en Libros
5110700001-1	mueble archivero	\$33,118.10
5110700002-1	escritorio ejecutivo	\$7,999.00
5110700003-1	ESTUFA MASTER PREMIUM	\$36,414.72
5110700004-1	SET PERSIANAS AJUSTABLES	\$19,000.00
5110700004-2	SET PERSIANAS AJUSTABLES	\$18,000.00
5110700006-1	licuadora	\$1,768.00
5110700005-1	Congelador	\$8,099.00
5120100001-1	LAVADORA	\$10,987.00
5120100002-1	SECADORA	\$9,476.00
5150300001-1	PC DESKTOP AIO	\$21,999.01
5150400001-1	computadora de escritorio	\$12,499.00
5150400002-1	computadora acer	\$9,499.52
5150400003-1	EQUIPO MULTIFUNCIONAL XEROX	\$17,900.00
5190100001-1	ISLA INTEGRAL	\$12,296.00
5190700001-1	REFRIGERADOR GE	\$20,819.40
5190800001-1	COCINA INTEGRAL	\$37,700.00
5190800002-1	ALACENA INTEGRAL	\$16,820.00
5230100001-1	camara fotografica	\$11,758.99
5310200003-1	BASTON TREKKING	\$250.00
5310200003-2	BASTON TREKKING	\$250.00
5310200003-3	BASTON TREKKING	\$250.00
5310200003-4	BASTON TREKKING	\$250.00
5310200003-5	BASTON TREKKING	\$250.00
5310200003-6	BASTON TREKKING	\$250.00
5310200003-7	BASTON TREKKING	\$250.00
5310200003-8	BASTON TREKKING	\$250.00

SISTEMA MUNICIPAL PARA EL DESARROLLO INTEGRAL DE LA FAMILIA AMATLAN DE CAÑAS NAYARIT
NAYARIT DIF AMATLAN

Relación de Bienes que Componen su Patrimonio
 Cuenta Pública de 2023
 Al 31/12/2023

Fecha y hora de impresión: 26/mar./2024 10:57 a. m.

Usu: rodrigo
 Rep: rptActivosConac2

Código	Descripción del Bien	Valor en Libros
5310200003-9	BASTON TREKKING	\$250.00
5310200005-1	MULETAS	\$350.00
5310200005-2	MULETAS	\$350.00
5310200005-3	MULETAS	\$350.00
5310200005-4	MULETAS	\$350.00
5310200005-5	MULETAS	\$350.00
5310200006-1	SILLA DE RUEDAS.	\$3,500.00
5310200006-10	SILLA DE RUEDAS.	\$3,500.00
5310200006-11	SILLA DE RUEDAS.	\$3,500.00
5310200006-12	SILLA DE RUEDAS.	\$3,500.00
5310200006-13	SILLA DE RUEDAS.	\$3,500.00
5310200006-14	SILLA DE RUEDAS.	\$3,500.00
5310200006-15	SILLA DE RUEDAS.	\$3,500.00
5310200006-16	SILLA DE RUEDAS.	\$3,500.00
5310200006-2	SILLA DE RUEDAS.	\$3,500.00
5310200006-3	SILLA DE RUEDAS.	\$3,500.00
5310200006-4	SILLA DE RUEDAS.	\$3,500.00
5310200006-5	SILLA DE RUEDAS.	\$3,500.00
5310200006-6	SILLA DE RUEDAS.	\$3,500.00
5310200006-7	SILLA DE RUEDAS.	\$3,500.00
5310200006-8	SILLA DE RUEDAS.	\$3,500.00
5310200006-9	SILLA DE RUEDAS.	\$3,500.00
5310400001-1	TANQUE DE OXIGENO I	\$17,400.00
5310400002-1	TANQUE DE OXIGENO II	\$17,400.00
5320100001-1	CONCENTRADOR DE OXIGENO	\$37,000.00
5320100001-2	CONCENTRADOR DE OXIGENO	\$37,000.00

SISTEMA MUNICIPAL PARA EL DESARROLLO INTEGRAL DE LA FAMILIA AMATLAN DE CAÑAS NAYARIT
NAYARIT DIF AMATLAN

Relación de Bienes que Componen su Patrimonio
 Cuenta Pública de 2023
 Al 31/12/2023

Fecha y hora de Impresión | 26/mar./2024 10:57 a. m.

Usu: rodrigo
 Rep: rptActivosConac2

Código	Descripción del Bien	Valor en Libros
5320100002-1	SILLAS DE RUEDAS	\$4,341.65
5320100002-2	SILLAS DE RUEDAS	\$4,341.65
5320100002-3	SILLAS DE RUEDAS	\$4,341.65
5320100002-4	SILLAS DE RUEDAS	\$4,341.65
5320100002-5	SILLAS DE RUEDAS	\$4,341.65
5320100002-6	SILLAS DE RUEDAS	\$4,341.65
5320100002-7	SILLAS DE RUEDAS	\$4,341.65
5410100001-1	camioneta nissan np 300 frontier	\$387,500.00
5660200001-1	horno de 4 gavetas	\$17,485.84

Número Total de Bienes: 61

Total de Valor Libros: \$910,331.13

SISTEMA MUNICIPAL PARA EL DESARROLLO INTEGRAL DE LA FAMILIA AMATLAN DE CAÑAS NAYARIT
NAYARIT DIF AMATLAN

Relación de Bienes que Componen su Patrimonio
Cuenta Pública de 2023
Al 31/12/2023

Fecha y hora de Impresión: 26/mar./2024 10:57 a. m.

Usu: rodrigo
Rep: rptActivosConac2

Código	Descripción del Bien	Valor en Libros
--------	----------------------	-----------------

Número Total de Bienes: 0

Total de Valor Libros:

\$0.00

SISTEMA MUNICIPAL PARA EL DESARROLLO INTEGRAL DE LA FAMILIA AMATLAN DE CAÑAS NAYARIT
NAYARIT DIF AMATLAN

Relación de Bienes que Componen su Patrimonio
Cuenta Pública de 2023
Al 31/12/2023

Fecha y hora de impresión | 26/mar./2024 | 10:58 a. m.

Usu: rodrigo
Rep: rptActivosConac2

Código	Descripción del Bien	Valor en Libros
--------	----------------------	-----------------

Número Total de Bienes: 0


Total de Valor Libros:

\$0.00

CUENTA PUBLICA
SISTEMA MUNICIPAL PARA EL DESARROLLO INTEGRAL DE LA FAMILIA DE AMATLAN DE CAÑAS, NAYARIT
RELACION DE CUENTAS BANCARIAS PRODUCTIVAS ESPECIFICAS
DEL 1 DE ENERO AL 31 DE DICIEMBRE 2023

FONDO, PROGRAMA O CONVENIO	DATOS DE LA CUENTA BANCARIA	
	INSTITUCION BANCARIA	NUMERO DE CUENTA
	NO APLICA	



L.C.I.A. LUIS MIGUEL CASTELLON MENDOZA
DIRECTOR


L.C. EDGAR RODRIGO NAVARRO CARO
CONTADOR

CUENTA PUBLICA 2023
RELACION DE ESQUEMAS BURSATILES Y DE COBERTURAS FINANCIERAS
DEL 1 DE ENERO AL 31 DE DICIEMBRE 2023
(PESOS)
SISTEMA MUNICIPAL PARA EL DESARROLLO INTEGRAL DE LA FAMILIA DE AMATLAN DE CAÑAS, NAYARIT

NUMERO	DESCRIPCION	IMPORTE
	NO APLICA	
	SUMA TOTAL	


L.C.I.A. LUIS MIGUEL CASTELLON MENDOZA
DIRECTOR



L.C. EDGAR RODRIGO NAVARRO CARO
CONTADOR

CUENTA PUBLICA 2023
SISTEMA MUNICIPAL PARA EL DESARROLLO INTEGRAL DE LA FAMILIA DE AMATLAN DE CAÑAS, NAYARIT
Informacion Adicional que dispongan otras leyes
DEL 1 DE ENERO AL 31 DE DICIEMBRE 2023

Informacion Adicional que dispongan otras leyes		

NO APLICA


L.C.I.A. LUIS MIGUEL CASTELLON MENDOZA
DIRECTOR


L.C. EDGAR RODRIGO NAVARRO CARO
CONTADOR

H. XIII Ayuntamiento Constitucional de Amatitlan de Cafias

II. AVANCE DE LOS PROGRAMAS CON BASE A INDICADORES APROBADOS

FECHA: _____
 TITULO DE ESTUDIO: _____
 EL REPORTE: _____

EL SECTOR DEL DESARROLLO DEL PMD:	DEPARTAMENTO	SISTEMA MUNICIPAL PARA EL DESARROLLO INTEGRAL DE LA FAMILIA DE AMATITLAN DE CAFIAS, MATAGOTZ
OBJETIVO DEL SECTOR DEL DESARROLLO:	PROGRAMA DEL PMD	LA VIVIENDA PARA LOS QUE MENOS TIENEN

PRESUPUESTO APROBADO PARA EL PROGRAMA: _____

METAS	ACTIVIDADES ESPECIFICAS/UNIDAD DE ACCION	AREA O DEPTO. RESPONSABLE	UNIDAD DE MEDIDA	TOTAL ANUAL	PROGRAMACION Y AVANCE MENSUAL												APORTES REQUERIDOS	OBSERVACIONES
					1er. TRIMESTRE			2do. TRIMESTRE			3er. TRIMESTRE			4to. TRIMESTRE				
					ENE	FEB	MAR	ABR	MAY	JUN	JUL	AGO	SEP	OCT	NOV	DIC		
DIGNIFICAR LA VIVIENDA DE LOS QUE MENOS TIENEN	IDENTIFICAR MEDIANTE ESTUDIOS SOCIOECONOMICOS Y LLEVAR UN REGISTRO DE LA POBLACION EN SITUACION DE POBREZA Y POBREZA EXTREMA Y AYUDAR DENTRO DE LAS POSIBILIDADES A ESTA POBLACION	TRABAJO SOCIAL	ESTUDIOS SOCIOECONOMICOS	3	1	1	1	1	1	1	1	1	1	1	1			
	ACTUALIZAR PERIODICAMENTE ESE PADRON, OBSERVAR SU COMPORTAMIENTO Y NECESIDADES DE VIVIENDA PARA GESTIONAR APORTES EN LA MATERIA		METAS	3	1	1	1	1	1	1	1	1	1	1	1			
	FORMAR COMITES VOLUNTARIOS CIUDADANOS PARA ATENDER Y DAR SEGUIMIENTO A ESTAS ACCIONES	DIRECCION	COMITES	3	1	1	1	1	1	1	1	1	1	1	1			

FECHA: _____



H. XLII Ayuntamiento Constitucional de Amatlan de Cafias

II. AVANCE DE LOS PROGRAMAS CON BASE A INDICADORES APROBADOS

FECHA EN QUE SE ELABORA 17/11/11	FECHA EN QUE SE ELABORA	DEPENDENCIA	ESTIMA MUNICIPAL PARA EL DESARROLLO INTEGRAL DE LA FAMILIA DE AMATLAN DE CAFIAS, OAXACA
EL RECTOR DEL MUNICIPIO	EL RECTOR DEL MUNICIPIO	PROGRAMA DEL PND	3.1.1. REDUCCION AL CONSUMO DE DROGAS
OBJETIVO DEL SECTOR DEL DESARROLLO SOCIAL	OBJETIVO DEL SECTOR DEL DESARROLLO SOCIAL		
OBJETIVO DEL SECTOR DEL DESARROLLO SOCIAL	OBJETIVO DEL SECTOR DEL DESARROLLO SOCIAL		

METAS	ACTIVIDADES ESPECIFICAS/LINEAS DE ACCION	AREA O DEPTO. RESPONSABLE	UNIDAD DE MEDIDA	TOTAL ANUAL	PROGRAMACION Y AVANCE MENSUAL												OBSERVACIONES			
					1er. TRIMESTRE			2do. TRIMESTRE			3er. TRIMESTRE			4o. TRIMESTRE				DESCRIPCION	AREA	FECHA (F)
					ENE	FEB	MAR	ABR	MAY	JUN	JUL	AGO	SEP	OCT	NOV	DIC				
PROMOVER EL PROGRAMA "PREVENCIÓN DE ADICCIONES" EN TODAS LAS PRIMARIAS Y SECUNDARIAS PUBLICAS UBICADAS EN EL MUNICIPIO	PROMOVER ANTE LAS INSTITUCIONES ESCOLARES LA PROMOCION DE LOS PROGRAMAS "PREVENCIÓN DE CASOS SEXUAL INFANTIL", "BUENOS TRATOS", "DERECHOS DE LOS NIÑOS", "EXPLOTACION SEXUAL INFANTIL", "ACOSO ESCOLAR", "PREVENCIÓN DE TRABAJO INFANTIL", "PREVENCIÓN DE ENBAZCO ADOLESCENTE"	PAMAM	CAMPAÑAS	12	P	1	1	1	1	1	1	1	1	1	1	1	1			
				0	R															
	IMPLEMENTAR TALLERES DE PSICOLOGIA PARA EL FOMENTO DE VALORES FAMILIARES	PSICOLOGIA	CONFERENCIAS	12	P	1	1	1	1	1	1	1	1	1	1	1	1			
				10	R															

PRESUPUESTO APROBADO PARA EL PROGRAMA

**SISTEMA MUNICIPAL PARA EL DESARROLLO INTEGRAL DE LA
FAMILIA DE AMATLÁN DE CAÑAS, NAYARIT**



**TRATANDOSE DE LA INFORMACIÓN RELATIVA AL
CUMPLIMIENTO DE LOS CONVENIOS EN MATERIA DE LA
DEUDA ESTATAL GARANTIZADA.**

**NO APLICA, NO SE CUENTA CON DEUDA ESTATAL
GARANTIZADA**



AMATLÁN DE CAÑAS
GOBIERNO MUNICIPAL
H. AYUNTAMIENTO



MUNICIPIO DE AMATLÁN DE CAÑAS, NAYARIT
CUENTA PÚBLICA 2023
DEL 01 DE ENERO AL 31 DE DICIEMBRE DE 2023

INSTITUTO MUNICIPAL DE PLANEACIÓN



Amatlán de Cañas, Nay., 19 de Abril del 2024.

LIC. LEONARDO GARCIA GOMEZ
TESORERO MUNICIPAL DEL H. XLII AYUNTAMIENTO
DE AMATLÁN DE CAÑAS NAYARIT.



Presente

Quien Suscribe M.C.A. Virginia Domínguez Rodríguez, Directora General del Instituto Municipal de Planeación de Amatlán de Cañas, remito información de **CUENTA PUBLICA** correspondiente al ejercicio de **2023**, contemplando los Estados Financieros Siguietes:

INFORMACION CONTABLE

1. Estado de Situación Financiera del 01 de Enero al 31 de Diciembre de 2023.
2. Estado de Actividades del 01 de Enero al 31 de Diciembre de 2023.
3. Estado de Variación de la hacienda Pública del 01 de Enero al 31 de Diciembre 2023.
4. Estado de Cambios de Situación Financiera del 01 de Enero al 31 de Diciembre 2023.
5. Estado de Flujo de Efectivo del 01 de Enero al 31 de diciembre 2023.
6. Estado Analítico del Activo del 01 de Enero al 31 de diciembre 2023.
7. Estado Analítico de la Deuda y Otros Pasivos.
 - I. Corto plazo, incluyendo por lo menos el importe, tasas, plazo, comisiones y cualquier otro costo relacionado. Adicionalmente, deberá incluir la tasa efectiva de las obligaciones a corto plazo a que hace referencia el artículo 26 fracción IV, de la ley de disciplina financiera de las entidades federativas y los municipios, calculada conforme a la metodología que para tal efecto emita la secretaria de hacienda y crédito público.
 - II. Largo plazo
 - III. Fuente de financiamiento
La información detallada de cada financiamiento u obligación contraída por los entes públicos, incluyendo como mínimo el importe, tasa, plazo, comisiones y demás accesorios pactados.
8. Informe de pasivos contingentes
9. Notas a los estados financieros
10. Conciliación presupuestal de egresos
11. Conciliación presupuestal de ingresos



INFORMACION PRESUPUESTARIA

1. Estado Analítico de ingresos, del que se derivará la presentación en clasificación económica, por fuente de financiamiento y concepto, incluye los ingresos excedentes generados; de la siguiente manera:
 - Por rubro de ingresos
 - Por fuente de financiamiento
2. Estado analítico del ejercicio del presupuesto de egresos del que se derivaran las siguientes clasificaciones:
 - Clasificación por objeto del gasto (Capítulo y Concepto)
 - Clasificación Económica (Por tipo de Gasto)
 - Clasificación Administrativa
 - Clasificación Funcional (finalidad y Función)

El estado Analítico del Ejercicio del presupuesto de Egresos, deberá identificar los montos y adecuaciones presupuestales y subejercicios por ramo y/o programas.

3. Endeudamiento Neto, financiamiento menos amortización, del que se derivara la clasificación por su origen en interno y externo.
4. Intereses de la deuda
5. Un flujo de fondo, que resuma todas las operaciones y las incidencias de la postura fiscal.
6. En caso de aumento o creación de gasto al presupuesto de egresos, revelara la fuente de ingresos con lo que se haya pagado el nuevo gasto, distinguiendo el gasto etiquetado y no etiquetado.

PROGRAMATICA

- Gasto por categoría programática
- Programas y proyectos de inversión (avance de obra pública)
- Indicadores de resultados

IV) Informes de Estados Financieros para Consolidar

- a) Estado de Situación Financiera
- b) Estado de Actividades
- c) Estado de Variación en la Hacienda Pública
- d) Estado de Cambio en la Situación Financiera
- e) Estado de Flujo de Efectivo

V) Formatos de la Ley de Disciplina Financiera

1. Formato 1: Estado de Situación Financiera Detallada. – LDF.
2. Formato 2: Informe Analítico de la Deuda Pública y Otros pasivos. LDF.
3. Formato 3: Informe Analítico de Obligaciones Diferentes de Financiamiento. LDF
4. Formato 4: Balance Presupuestario.
5. Formato 5: Estado Analítico de Ingresos Detallado
6. Formato 6: Estado Analítico del Ejercicio del Presupuesto de Egresos Detallado.

LDF



- 6a) - Clasificación por Objeto del Gasto
 - 6b) - Clasificación Administrativa
 - 6c) - Clasificación Funcional
 - 6d) - Clasificación de Servicios Personales por Categoría
7. Formato 8: Guía de cumplimiento de la Ley de Disciplina Financiera de las Entidades Federales y los Municipios.

ANEXOS

1. Relación de Bienes muebles que componen el patrimonio.
2. Relación de Bienes Inmuebles que componen el patrimonio.
3. Relación de Activos Intangibles que componen el patrimonio.
4. Relación de cuentas Bancarias Productivas Especificas, en las que se depositaron los Recursos Federales, por cualquier concepto.
5. Relación de Esquema Bursátil y de Cobertura Financiera.
6. Información adicional que dispongan otras leyes.
7. El avance del cumplimiento de los programas con base en los indicadores aprobados en el presupuesto de egresos correspondiente.

LEY DE FISCALIZACION Y RENDICION DE CUENTAS

- Información relativa al cumplimiento de los convenios en materia de deuda Estatal garantizada.

Sin más por tratar y cumpliendo con la norma, le envió un cordial saludo.

ATENTAMENTE

M.C.A. VIRGINIA DOMINGUEZ RODRIGUEZ

DIRECTORA GENERAL DEL INSTITUTO MUNICIPAL DE PLANEACION DE

AMATLAN DE CAÑAS, NAY.





**NOTAS A LOS
ESTADOS
FINANCIEROS**





**NOTAS A LOS ESTADOS FINANCIEROS
DE DESGLOSE
INSTITUTO MUNICIPAL DE PLANEACION DE AMATLÁN DE CAÑAS, NAYARIT**

AL 31 DE DICIEMBRE DE 2023

a) NOTAS DE DESGLOSE

I) NOTAS AL ESTADO DE SITUACIÓN FINANCIERA

Activo

• **Efectivo y Equivalentes**

A continuación, se relacionan las cuentas que integran el rubro de efectivo y equivalentes:

Concepto	2023	2022
BANCOS/TESORERÍA	\$ 32,961.74	\$ 39,701.14
Suma	\$ 32,961.74	\$ 39,701.14

Bancos/Tesorería

Representa el monto de efectivo disponible propiedad del IMPLAN, en instituciones bancarias, su importe se integra por:

Banco	Importe
BANCOS BBVA	\$ 32,961.74
Suma	\$ 32,961.74

• **Derechos a recibir Efectivo y Equivalentes y Bienes o Servicios a Recibir**

Concepto	2023	2022
CUENTAS POR COBRAR A CORTO PLAZO	\$ -	\$ -
DEUDORES DIVERSOS POR COBRAR A CORTO PLAZO	\$ -	\$ -
INGRESOS POR RECUPERAR A CORTO PLAZO	\$ -	\$ -
Suma	\$ -	\$ -

• **Bienes Muebles, Inmuebles e Intangibles**

Bienes Inmuebles, Infraestructura y Construcción en proceso

Se integra de la siguiente manera:

Concepto	2023
TERRENOS	\$ -
INFRAESTRUCTURA	\$ -
CONSTRUCCIONES EN PROCESO EN BIENES DE DOMINIO PÚBLICO	\$ -
CONSTRUCCIONES EN PROCESO EN BIENES PROPIOS	\$ -
Suma	\$ -



Bienes Muebles, Intangibles y Depreciaciones

Se integra de la siguiente manera:

Concepto	2023	2022
MOBILIARIO Y EQUIPO DE ADMINISTRACIÓN	\$ 25,402.84	\$ 25,402.84
MOBILIARIO Y EQUIPO EDUCACIONAL Y RECREATIVO	\$ 0.00	\$ 0.00
VEHÍCULOS Y EQUIPO DE TRANSPORTE	\$ 0.00	\$ 0.00
MAQUINARIA, OTROS EQUIPOS Y HERRAMIENTAS	\$ 19,720.00	\$ 19,720.00
Subtotal BIENES MUEBLES	\$ 45,122.84	\$ 45,122.84
SOFTWARE	\$ 0.00	\$ 0.00
LICENCIAS	\$ 5,788.40	\$ 5,788.40
Subtotal ACTIVOS INTANGIBLES	\$ 5,788.40	\$ 5,788.40
DEPRECIACIÓN ACUMULADA DE BIENES MUEBLES	-\$ 0.00	-\$ 0.00
Subtotal DEPRECIACIÓN, DETERIORO Y AMORTIZACIÓN ACUMULADA DE BIENES	-\$ 0.00	-\$ 0.00
Suma	\$ 50,911.24	\$ 50,911.24

Pasivo

Este género se compone de dos grupos, el Pasivo Circulante y el Pasivo No Circulante, en éstos inciden pasivos derivados de operaciones por servicios personales, cuentas por pagar por operaciones presupuestarias devengadas y contabilizadas al 31 de diciembre del ejercicio 2022; pasivos por obligaciones laborales, a continuación, se presenta la integración del pasivo:

Concepto	2023	2022
PASIVO CIRCULANTE	\$ 28,347.61	\$ 28,282.85
PASIVO NO CIRCULANTE	\$ -	\$ -
Suma de Pasivo	\$ 28,347.61	\$ 28,282.85

• Pasivo Circulante

Destacan entre las principales partidas del Pasivo Circulante las siguientes:

Concepto	Importe
SERVICIOS PERSONALES POR PAGAR A CORTO PLAZO	\$ 0.00
PROVEEDORES POR PAGAR A CORTO PLAZO	\$ 0.00
CONTRATISTAS POR OBRAS PÚBLICAS POR PAGAR A CORTO PLAZO	\$ 0.00
RETENCIONES Y CONTRIBUCIONES POR PAGAR A CORTO PLAZO	\$ 28,347.61
OTRAS CUENTAS POR PAGAR A CORTO PLAZO	\$ 0.00
OTROS DOCUMENTOS POR PAGAR A CORTO PLAZO	\$ 0.00
TÍTULOS Y VALORES DE LA DEUDA PÚBLICA INTERNA A CORTO PLAZO	\$ 0.00
FONDOS EN ADMINISTRACIÓN A CORTO PLAZO	\$ 0.00
PROVISIÓN PARA DEMANDAS Y JUICIOS A CORTO PLAZO	\$ 0.00
Suma PASIVO CIRCULANTE	\$ 28,347.61



Retenciones por Pagar a Corto Plazo

El importe de esta cuenta está constituido por: Retenciones de ISR por Sueldos y Salarios y Honorarios, mismas que se enteran en el mes de enero de 2023.

Proveedores por Pagar a Corto Plazo

No se cuenta con proveedores por pagar a corto plazo.

Títulos y Valores de la Deuda Pública Interna a Corto Plazo

No se cuenta con deuda pública durante el ejercicio fiscal 2023.

II) NOTAS AL ESTADO DE ACTIVIDADES

Ingresos de Gestión

Concepto	Importe
PRODUCTOS	\$ 1.64
SUBSIDIO MUNICIPAL	\$ 1,744,048.88
Suma	\$ 1,744,050.10

Gastos y Otras Pérdidas

10000	SERVICIOS PERSONALES	\$ 1,579,139.41
11000	REMUNERACIONES AL PERSONAL DE CARACTER PERMANENTE	\$ 690,944.92
13000	REMUNERACIONES ADICIONALES Y ESPECIALES	\$ 582,084.22
15000	OTRAS PRESTACIONES SOCIALES Y ECONOMICAS	\$ 306,110.27
20000	MATERIALES Y SUMINISTROS	\$ 142,949.22
21000	MATERIALES DE ADMINISTRACION, EMISION DE DOCUMENTOS Y ARTICULOS OFICIALES	\$ 10,232.41
26000	COMBUSTIBLES, LUBRICANTES Y ADITIVOS	\$ 126,157.01
27000	VESTUARIO, BLANCOS, PRENDAS DE PROTECCION	\$ 6,559.80
30000	SERVICIOS GENERALES	\$ 28,765.63
34000	SERVICIOS FINANCIEROS, BANCARIOS Y COMERCIALES	\$ 7,957.56
35000	SERVICIOS DE INSTALACION, REPARACION, MANTENIMIENTO Y CONSERVACION	\$ 15,508.07
37000	SERVICIOS DE TRASLADO Y VIATICOS	\$ 5,300.00
40000	TRANSFERENCIAS, ASIGNACIONES, SUBSIDIOS Y OTRAS AYUDAS	\$ 0.00
44000	AYUDAS SOCIALES	\$ 0.00
50000	BIENES MUEBLES, INMUEBLES E INTANGIBLES	\$ 0.00
51000	MOBILIARIO Y EQUIPO DE ADMINISTRACION	\$ 0.00
	Total	\$ 1,750,854.26



III) NOTAS AL ESTADO DE VARIACIÓN EN LA HACIENDA PÚBLICA

En el periodo que se informa no hubo modificaciones al Patrimonio Contribuido. A continuación, se presentan las variaciones al patrimonio generado del ejercicio 2023:

Concepto	Hacienda Pública/Patrimonio Generado de Ejercicios Anteriores	Hacienda Pública/Patrimonio Generado del Ejercicio	Total
Resultados del Ejercicio (Ahorro/Desahorro)		\$ 47,614.00	\$ 47,614.00
Resultados de Ejercicios Anteriores	\$ 47,614.00	\$ - 54,418.00	\$ - 6,804.00
PATRIMONIO GENERADO NETO DE 2022	\$ 47614.00	\$ - 6,804.00	

Se relacionan las cifras que integran el patrimonio de ejercicios anteriores:

Concepto	Importe
RESULTADO DEL EJERCICIO 2022	148,097.30
Suma RESULTADOS DE EJERCICIOS ANTERIORES	148,097.30
DEPRECIACIONES EJERCICIO 2022	- 0.00
Suma RECTIFICACIONES DE RESULTADOS DE EJERCICIOS ANTERIORES	- 35,761.00
Variación RESULTADOS DE EJERCICIOS ANTERIORES	112,336.00
Total HACIENDA PÚBLICA / PATRIMONIO NETO FINAL DE 2022	112,336.00

IV) NOTAS AL ESTADO DE FLUJOS DE EFECTIVO

Efectivo y equivalentes

El análisis de los saldos inicial y final que figuran en la última parte del Estado de Flujo de Efectivo en la cuenta de efectivo y equivalentes es como sigue:

Concepto	2023	2022
EFFECTIVO	\$ -	\$ 0.00
BANCOS/TESORERÍA	\$ 32,961.74	\$ 39,701.14
OTROS EFECTIVOS Y EQUIVALENTES	\$ 0.00	\$ 0.00
Total de EFECTIVO Y EQUIVALENTES	\$ 32,961.74	\$ 39,701.14

Se detallan las adquisiciones de bienes muebles realizadas:

Concepto	Importe
MOBILIARIO Y EQUIPO DE ADMINISTRACIÓN	\$ 0.00
EQUIPO E INSTRUMENTAL MÉDICO Y DE LABORATORIO	\$ 0.00
ACTIVOS INTANGIBLES	\$ 0.00
Suma	\$ 0.00

V) CONCILIACIÓN ENTRE LOS INGRESOS PRESUPUESTARIOS Y CONTABLES, ASÍ COMO ENTRE LOS EGRESOS PRESUPUESTARIOS Y LOS GASTOS CONTABLES

Conciliación entre los Ingresos Presupuestarios y Contables



1. Ingresos Presupuestarios		\$ 1,744,050.10
------------------------------------	--	------------------------

2. Más ingresos contables no presupuestarios		
2.1 Ingresos Financieros	0	
2.2 Incremento por Variación de Inventarios		
2.3 Disminución del exceso de estimaciones por pérdida o deterioro u obsolescencia	0	
2.4 Disminución del exceso de provisiones	0	
2.5 Otros ingresos y beneficios varios	0	
2.6 Otros ingresos contables no presupuestarios	0	
		0

3. Menos ingresos presupuestarios no contables		
3.1 Aprovechamientos Patrimoniales	0	
3.2 Ingresos derivados de financiamientos	0	
3.3 Otros Ingresos presupuestarios no contables	0	

4. Ingresos Contables (4 = 1 + 2 - 3)		\$ 1,744,050.10
--	--	------------------------

Conciliación entre los Egresos Presupuestarios y los Gastos Contables

1. Total de egresos presupuestarios		\$ 1,744,050.10
--	--	------------------------

2. Menos egresos presupuestarios no contables		0.00
2.1 Materias Primas y Materiales de Producción y Comercialización	0	
2.2 Materiales y Suministros	0	
2.3 Mobiliario y Equipo de Administración	0	
2.4 Mobiliario y Equipo Educacional y Recreativo	0	
2.5 Equipo e Instrumental Médico y de Laboratorio	0	
2.6 Vehículos y Equipo de Transporte	0	
2.7 Equipo de Defensa y Seguridad	0	
2.8 Maquinaria, Otros Equipos y Herramientas	0	
2.9 Activos Biológicos	0	
2.10 Bienes Inmuebles	0	
2.11 Activos Intangibles	0	
2.12 Obra Pública en Bienes de Dominio Público	0	
2.13 Obra Pública en Bienes Propios	0	
2.14 Acciones y Participaciones de Capital	0	
2.15 Compra de Títulos y Valores	0	
2.16 Concesión de Préstamos	0	
2.17 Inversiones en Fideicomisos, Mandatos y Otros Análogos		
2.18 Provisiones para Contingencias y Otras Erogaciones Especiales		
2.19 Amortización de la Deuda Pública		
2.20 Adeudos de Ejercicios Fiscales Anteriores (ADEFAS)		
2.21 Otros Egresos Presupuestales No Contables	0	

3. Más Gastos Contables No Presupuestarios		0
3.1 Estimaciones, Depreciaciones, Deterioros, Obsolescencia y Amortizaciones	0	
3.2 Provisiones	0	
3.3 Disminución de inventarios	0	
3.4 Aumento por insuficiencia de estimaciones por pérdida o deterioro u obsolescencia	0	



3.5 Aumento por insuficiencia de provisiones	0
3.6 Otros Gastos	0
3.7 Otros Gastos Contables No Presupuestales	0

4. Total de Gasto Contable

\$ \$ 1,744,050.10



**NOTAS DE MEMORIA
(CUENTAS DE ORDEN)**



**NOTAS A LOS ESTADOS FINANCIEROS
DE MEMORIA (CUENTAS DE ORDEN)
INSTITUTO MUNICIPAL DE PLANEACION DE AMATLÁN DE CAÑAS**

AL 31 DE DICIEMBRE DE 2023

b) NOTAS DE MEMORIA (CUENTAS DE ORDEN)

Las cuentas de orden se utilizan para registrar movimientos de valores que no afecten o modifiquen el balance del ente contable, sin embargo, su incorporación en libros es necesaria con fines de recordatorio contable, de control y en general sobre los aspectos administrativos, o bien, para consignar sus derechos o responsabilidades contingentes que puedan, o no, presentarse en el futuro.

Las cuentas que se manejan para efectos de estas Notas son las siguientes:

Cuentas de Orden Contables y Presupuestarias:

Contables:

En el período que se informa el IMPLAN no realizó operaciones financieras que impliquen el registro de cuentas de orden contables.

Presupuestarias:

Se presenta el avance que se registra en las cuentas de orden presupuestarias, las cuales se enlistan a continuación:

CONCEPTO	2023	2022
CUENTAS DE ORDEN PRESUPUESTARIAS		
LEY DE INGRESOS		
LEY DE INGRESOS ESTIMADA	\$1,977,600.00	\$1,920,000.00
LEY DE INGRESOS POR EJECUTAR	\$226,745.74	\$262,225.12
MODIFICACIONES A LA LEY DE INGRESOS ESTIMADA	1.64	\$2.27
LEY DE INGRESOS DEVENGADA	\$1,750,855.90	\$1,657,777.15
LEY DE INGRESOS RECAUDADA	\$1,750,855.90	\$1,657,777.15
PRESUPUESTO DE EGRESOS		
PRESUPUESTO DE EGRESOS APROBADO	\$1,977,600.00	\$1,920,000.00
PRESUPUESTO DE EGRESOS POR EJERCER	\$226,745.74	\$258,925.57
MODIFICACIONES AL PRESUPUESTO DE EGRESOS APROBADO	0.00	0.00
PRESUPUESTO DE EGRESOS COMPROMETIDO	\$1,750,854.26	\$1,661,074.43
PRESUPUESTO DE EGRESOS DEVENGADO	\$1,750,854.26	\$1,661,074.43
PRESUPUESTO DE EGRESOS EJERCIDO	\$1,750,854.26	\$1,661,074.43
PRESUPUESTO DE EGRESOS PAGADO	\$1,750,854.26	\$1,661,074.43



**NOTAS DE GESTIÓN
ADMINISTRATIVA**



**NOTAS A LOS ESTADOS FINANCIEROS
DE GESTIÓN ADMINISTRATIVA
INSTITUTO MUNICIPAL DE PLANEACION DE AMATLÁN DE CAÑAS**

AL 31 DE DICIEMBRE DE 2023

c) NOTAS DE GESTIÓN ADMINISTRATIVA

1. Introducción

Los Estados Financieros de los entes públicos, proveen de información financiera a los principales usuarios de la misma, al Congreso y a los ciudadanos.

El objetivo del presente documento es la revelación del contexto y de los aspectos económicos-financieros más relevantes que influyeron en las decisiones del período, y que deberán ser considerados en la elaboración de los estados financieros para la mayor comprensión de los mismos y sus particularidades.

De esta manera, se informa y explica la respuesta del gobierno a las condiciones relacionadas con la información financiera de cada período de gestión; además, de exponer aquellas políticas que podrían afectar la toma de decisiones en períodos posteriores.

2. Panorama Económico y Financiero

De conformidad a los Criterios Generales de Política Económica, para 2023 se estimó un rango de crecimiento real entre 1.5 y 2.5% (2.0% para efectos de estimación de finanzas públicas); las proyecciones se realizaron considerando una inflación anual de 3.0%.

Las estimaciones de finanzas públicas para el ejercicio fiscal 2023 se realizaron con base en un marco macroeconómico prudente, el cual toma en cuenta la evolución de las principales variables económicas.

3. Autorización e Historia

AUTORIZACION E HISTORIA

- Fecha de creación del ente:

Se publica en El periódico oficial número 064 de fecha Lunes 30 de septiembre de 2019.

- Organización y Objeto Social:

MISION: ser un organismo plural, incluyente, estratégico y descentralizado, con capacidad técnica, de gestión y especializado en materia de planeación.

VISION: Ser un organismo que, con la participación activa de la sociedad, coordinar la formulación y evaluación de las estrategias y proyectos, buscando mejorar la calidad de vida de la población, mejorar la prestación de los servicios públicos municipales, impulsando el desarrollo económico y social que genere mejores oportunidades para sus habitantes,



planificando un desarrollo urbano sustentable y gozar de una ciudad que sea mejor y más segura.

➤ **Ejercicio Fiscal:**

La información que se incluye en estas notas corresponde al periodo comprendido del 01 de enero al 31 de Diciembre de 2023.

➤ **Régimen Jurídico:**

Persona moral sin fines de lucro, con personalidad jurídica y patrimonio propio.

➤ **Consideraciones Fiscales del Ente:**

Entero de Retenciones mensuales de ISR por sueldos y Salarios.

Declaración informativa mensual de Proveedores.

a) *Principales actividades.*

Las que se derivan del ejercicio de sus facultades y obligaciones.

b) *Ejercicio fiscal.*

La información que se incluye en estas notas corresponde al periodo comprendido del 01 de enero al 31 de diciembre de 2023.

c) *Estructura organizacional básica.*

A continuación, se enlistan las Unidades Administrativas de aprobación y modificaciones al presupuesto 2022:

Clave	Unidad Administrativa
U01	DIRECCION
U02	PROYECTOS
U03	ADMINISTRACION INTERNA
U04	PARTICIPACION CIUDADANA
U05	PLANEACION
U06	INFORMACION Y EVALUACION

g) *Fideicomisos, mandatos y análogos de los cuales es fideicomitente o fideicomisario.*

IMPLAN no cuenta con fideicomisos, mandatos y análogos de los cuales sea fideicomitente o fideicomisario.



4. Bases de Preparación de los Estados Financieros

Los Estados Financieros y la información emanada de la contabilidad se encuentran expresadas en moneda nacional, se sujetan a criterios de unidad, confiabilidad, relevancia, comprensibilidad, de comparación, así como a los atributos asociados a cada uno de ellos, como operatividad, veracidad, representatividad, objetividad, suficiencia, posibilidad de predicción e importancia relativa, con el fin de cumplir con las disposiciones vigentes de la Ley General de Contabilidad Gubernamental, los Postulados Básicos de Contabilidad Gubernamental y la normatividad emitida por el CONAC.

El sistema facilita el reconocimiento de las operaciones de ingreso, gasto, activo, pasivo y patrimonio.

Los estados financieros adjuntos se preparan de conformidad con las disposiciones normativas que le son aplicables, para lograr cortes parciales en tiempo real de conformidad al artículo 16 de la Ley General de Contabilidad Gubernamental (LGCG) que a la letra dice "El sistema, al que deben sujetarse los entes públicos, registrará de manera armónica, delimitada y específica las operaciones presupuestales y contables derivadas de la gestión pública, así como otros flujos económicos. Asimismo, generarán estados financieros, confiables, oportunos, comprensibles, periódicos y comparables, los cuales serán expresados en términos monetarios".

5. Políticas de Contabilidad Significativas

La Ley General de Contabilidad Gubernamental requiere el uso de ciertas estimaciones contables en la preparación de estados financieros; asimismo, se requiere el ejercicio de un juicio de parte de la administración en el proceso de definición de las políticas de contabilidad de la Entidad.

A continuación, se resumen las políticas de contabilidad más significativas, las cuales han sido aplicadas consistentemente en el período que se presenta, a menos que se especifique lo contrario.

Los Estados Financieros al 31 de diciembre de 2023 están representados en pesos históricos y no reconocen los efectos de la inflación, en tanto el CONAC no emita lo contrario.

La información se elabora conforme a las normas, criterios, principios técnicos emitidos por el CONAC y las disposiciones legales aplicables, obedeciendo a las mejores prácticas contables.

La clasificación de las operaciones presupuestales y contables se realiza en apego al Clasificador por Objeto del Gasto, Clasificador por Tipo de Gasto, Clasificador por Fuentes de Financiamiento y Clasificador por Rubro de Ingresos emitidos por el CONAC.

6. Posición en Moneda Extranjera y Protección por Riesgo Cambiario

El IMPLAN no realiza operaciones en moneda extranjera, por lo tanto, no tiene riesgo por variaciones en el tipo de cambio.



7. Reporte Analítico del Activo

El IMPLAN no cuenta con inversiones financieras de las que se deriven riesgos por tipo de cambio o tasa de interés.

No se tiene conocimiento de circunstancias de carácter significativo que afecten el activo, tales como bienes en garantía, señalados en embargos, litigios, títulos de inversiones entregados en garantías, baja significativa del valor de inversiones financieras, etc.

8. Fideicomisos, Mandatos y Análogos

El IMPLAN no cuenta con Fideicomisos, Mandatos y Análogos.

9. Reporte de la Recaudación

b) Proyección de la recaudación e ingresos en el mediano plazo.

COMPORTAMIENTO DE LA RECAUDACIÓN

INGRESOS	2023	2022
LOCALES		
IMPUESTOS	0	0
CONTRIBUCIONES DE MEJORAS	-	-
DERECHOS	-	-
PRODUCTOS	2	2
APROVECHAMIENTOS	-	-
INGRESOS POR VENTAS DE BIENES Y PRESTACIÓN DE SERVICIOS	-	-
FEDERALES		
PARTICIPACIONES, APORTACIONES, CONVENIOS, INCENTIVOS DERIVADOS DE LA COLABORACIÓN FISCAL Y FONDOS DISTINTOS DE APORTACIONES	-	-
TRANSFERENCIAS, ASIGNACIONES, SUBSIDIOS Y SUBVENCIONES, Y PENSIONES Y JUBILACIONES	1,744,048.46	1,657,775.00
INGRESOS DERIVADOS DE FINANCIAMIENTOS	-	-
TOTAL	\$1,744,050.00	\$1,657,777.00

PROYECCIÓN DE LA RECAUDACIÓN

Concepto	2023	2022
1. Ingresos de Libre Disposición (1=A+B+C+D+E+F+G+H+I+J+K+L)	1,977,602.00	1,920,002.27
A. Impuestos	0.00	0.00
B. Cuotas y Aportaciones de Seguridad Social		
C. Contribuciones de Mejoras	0.00	0.00
D. Derechos	2.00	2.27
E. Productos	0.00	0.00
F. Aprovechamientos	0.00	0.00
G. Ingresos por Venta de Bienes y Prestación de Servicios	0.00	0.00
H. Participaciones	0.00	0.00
I. Incentivos Derivados de la Colaboración Fiscal	0.00	0.00

J. Transferencias y Asignaciones	1,977,600.00	1,920,000.00
K. Convenios		
L. Otros Ingresos de Libre Disposición	0.00	0.00
2. Transferencias Federales Etiquetadas (2=A+B+C+D+E)	0.00	0.00
A. Aportaciones	0.00	0.00
B. Convenios	0.00	0.00
C. Fondos Distintos de Aportaciones		
D. Transferencias, Asignaciones, Subsidios y Subvenciones, y Pensiones y Jubilaciones		
E. Otras Transferencias Federales Etiquetadas		
3. Ingresos Derivados de Financiamientos (3=A)	0.00	0.00
A. Ingresos Derivados de Financiamientos	0.00	0.00
4. Total de Ingresos Proyectados (4=1+2+3)	1,970,002.00	1,920,002.27
Datos Informativos		
1. Ingresos Derivados de Financiamientos con Fuente de Pago de Recursos de Libre Disposición	0.00	0.00
2. Ingresos Derivados de Financiamientos con Fuente de Pago de Transferencias Federales Etiquetadas		
3. Ingresos Derivados de Financiamiento (3 = 1 + 2)	-	-

10. Información sobre la Deuda y el Reporte Analítico de la Deuda

Denominación de las Deudas	Moneda de Contratación	Institución o País Acreedor	Saldo Inicial del Periodo	Saldo Final del Periodo
DEUDA PÚBLICA				
Corto Plazo				
Deuda Interna			0	0
Instituciones de Crédito	Peso	México	0	0
Títulos y Valores	Peso	México	0	0
Arrendamientos Financieros	Peso	México	0	0

Obligaciones a Corto Plazo	Monto Contratado	Plazo Pactado	Tasa de Interés	Comisiones y Costos Relacionados	Tasa Efectiva
6. Obligaciones a Corto Plazo (Informativo)	0	0	0	0	0
Crédito	0	0	0	0	0



11. Calificaciones otorgadas

En el ejercicio fiscal 2023, no se realizaron calificaciones crediticias para el IMPLAN.

12. Información por Segmentos

Los Estados Financieros y Estados del Ejercicio del Presupuesto de Ingresos y Egresos, reflejan la información en sus distintas clasificaciones y rubros.

13. Eventos Posteriores al Cierre

En el caso de presentarse eventos que afecten económicamente al IMPLAN y que no se conocían a la fecha de cierre del ejercicio fiscal 2023; se reportarán en el periodo posterior al que se informa, en el apartado de Resultados de Ejercicios Anteriores.

14. Partes Relacionadas

No existen partes relacionadas que pudieran ejercer influencia significativa sobre la toma de decisiones financieras y operativas.

15. Responsabilidad Sobre la Presentación Razonable de la Información Contable

“Bajo protesta de decir verdad declaramos que los Estados Financieros y sus notas, son razonablemente correctos y son responsabilidad del emisor”.

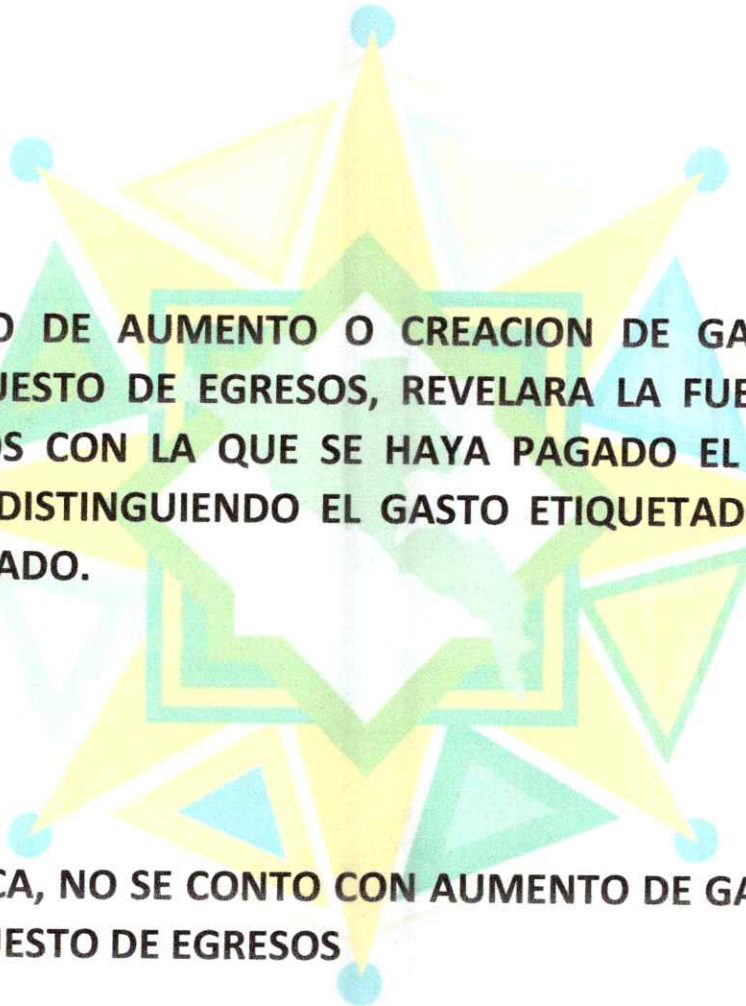
ATENTAMENTE

M.C.A. VIRGINIA DOMINGUEZ RODRIGUEZ
DIRECTORA GENERAL DEL INSTITUTO MUNICIPAL DE PLANEACION DE



AMATLÁN DE CAÑAS
NAYARIT
MUNICIPAL DE PLANEACIÓN

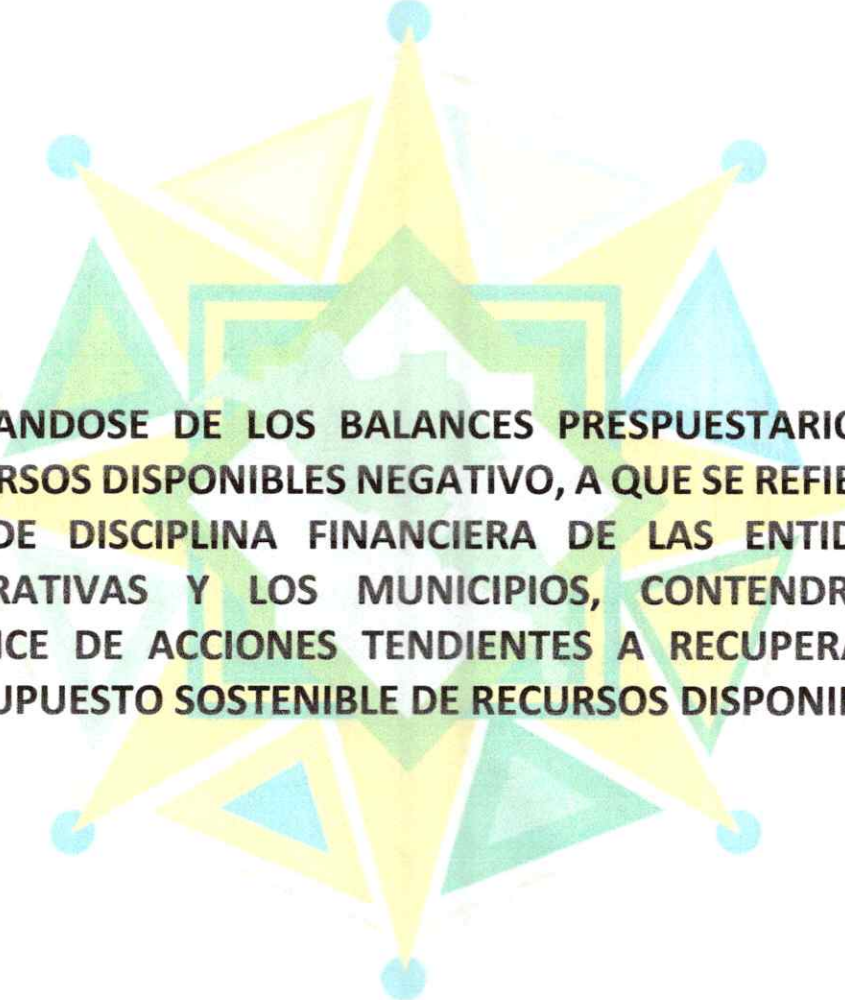
**INSTITUTO MUNICIPAL DE PLANEACION
DE AMATLÁN DE CAÑAS**



**EN CASO DE AUMENTO O CREACION DE GASTO AL
PRESUPUESTO DE EGRESOS, REVELARA LA FUENTE DE
INGRESOS CON LA QUE SE HAYA PAGADO EL NUEVO
GASTO, DISTINGUIENDO EL GASTO ETIQUETADO Y NO
ETIQUETADO.**

**NO APLICA, NO SE CONTO CON AUMENTO DE GASTO AL
PRESUPUESTO DE EGRESOS**


**INSTITUTO MUNICIPAL DE PLANEACION
DE AMATLÁN DE CAÑAS**



TRATANDOSE DE LOS BALANCES PRESUPUESTARIOS DE RECURSOS DISPONIBLES NEGATIVO, A QUE SE REFIERE LA LEY DE DISCIPLINA FINANCIERA DE LAS ENTIDADES FEDERATIVAS Y LOS MUNICIPIOS, CONTENDRA EL AVANCE DE ACCIONES TENDIENTES A RECUPERAR EL PRESUPUESTO SOSTENIBLE DE RECURSOS DISPONIBLES.

EL BALANCE PRESUPUESTARIO NO PRESENTA RECURSOS DISPONIBLES NEGATIVOS; POR LO TANTO, NO SE PRESENTAN ACCIONES TENDIENTES A RECUPERAR EL PRESUPUESTO SOSTENIBLE DE RECURSOS DISPONIBLES.

INSTITUTO MUNICIPAL DE PLANEACION
DE AMATLÁN DE CAÑAS



PROGRAMAS Y PROYECTOS DE INVERSION

NO APLICA, NO SE EJECUTA OBRA PUBLICA



CUENTA PUBLICA 2023

Alcaldía Municipal de Bogotá D.C. - Oficina de Planeación y Presupuesto
Calle de la Américas 100 - Bogotá D.C. - Colombia
Teléfono: (57) 1 261 1000 - Fax: (57) 1 261 1001
www.bogota.gov.co

Cuenta Pública 2023
INSTITUTO MUNICIPAL DE PLANEACION DE AMATLAN DE CAÑAS
 Estado Analítico del Ejercicio del Presupuesto de Egresos
 Clasificación Funcional (Finalidad y Función)
 Del 1 de Enero al 31 de Diciembre de 2023

Concepto	Egresos					Subejercicio 6 = (3 - 4)
	Aprobado 1	Ampliaciones/ Reducciones) 2	Modificado 3 = (1 + 2)	Devengado 4	Pagado 5	
Gobierno						
Legislación	1,977,600	0	1,977,600	1,750,854	1,750,854	226,746
Justicia	0	0	0	0	0	0
Coordinación de la Política de Gobierno	0	0	0	0	0	0
Relaciones Exteriores	1,977,600	0	1,977,600	1,750,854	1,750,854	226,746
Asuntos Financieros y Hacendarios	0	0	0	0	0	0
Seguridad Nacional	0	0	0	0	0	0
Asuntos de Orden Público y de Seguridad Interior	0	0	0	0	0	0
Otros Servicios Generales	0	0	0	0	0	0
Desarrollo Social						
Protección Ambiental	0	0	0	0	0	0
Vivienda y Servicios a la Comunidad	0	0	0	0	0	0
Salud	0	0	0	0	0	0
Recreación, Cultura y Otras Manifestaciones Sociales	0	0	0	0	0	0
Educación	0	0	0	0	0	0
Protección Social	0	0	0	0	0	0
Otros Asuntos Sociales	0	0	0	0	0	0
Desarrollo Económico						
Asuntos Económicos, Comerciales y Laborales en General	0	0	0	0	0	0
Agropecuaria, Silvicultura, Pesca y Caza	0	0	0	0	0	0
Combustibles y Energía	0	0	0	0	0	0
Minería, Manufacturas y Construcción	0	0	0	0	0	0
Transporte	0	0	0	0	0	0
Comunicaciones	0	0	0	0	0	0
Turismo	0	0	0	0	0	0
Ciencia, Tecnología e Innovación	0	0	0	0	0	0
Otras Industrias y Otros Asuntos Económicos	0	0	0	0	0	0
Otras no Clasificadas en Funciones Anteriores						
Transacciones de la Deuda Pública / Costo Financiero de la Deuda	0	0	0	0	0	0
Transferencias, Participaciones y Aportaciones entre Diferentes Niveles y	0	0	0	0	0	0
Ordenes de Gobierno	0	0	0	0	0	0
Saneamiento del Sistema Financiero	0	0	0	0	0	0
Adeudos de Ejercicios Fiscales Anteriores	0	0	0	0	0	0
Total del Gasto	1,977,600	0	1,977,600	1,750,854	1,750,854	226,746

M. C. A. VIRGINIA DOMINGUEZ RODRIGUEZ
 DIRECTORA GENERAL DEL INSTITUTO MUNICIPAL DE PLANEACION DE AMATLAN DE CAÑAS

AYUNTAMIENTO CONSTITUCIONAL
 DE AMATLAN DE CAÑAS
 2021
 IMPLAN INSTITUTO
 MUNICIPAL DE PLANEACION

LIC. FREDY MANUEL BONILLA BARBAJAS
 JEFE DE ADMINISTRACION INTERNA

Cuenta Pública 2023
INSTITUTO MUNICIPAL DE PLANEACION DE AMATLAN DE CAÑAS
Estado Analítico del Ejercicio del Presupuesto de Egresos
Clasificación Económica (por Tipo de Gasto)
Del 1 de Enero al 31 de Diciembre de 2023

Concepto	Egresos					
	Aprobado 1	Ampliaciones/ (Reducciones) 2	Modificado 3 = (1 + 2)	Devengado 4	Pagado 5	Subejercicio 6 = (3 - 4)
Gasto Corriente	1,921,599	0	1,921,599	1,750,854	1,750,854	170,745
Gasto de Capital	56,001	0	56,001	0	0	56,001
Amortización de la Deuda y Disminución de Pasivos	0	0	0	0	0	0
Pensiones y Jubilaciones	0	0	0	0	0	0
Participaciones	0	0	0	0	0	0
Total del Gasto	1,977,600	0	1,977,600	1,750,854	1,750,854	226,746

M.C.A. VIRGINIA DOMINGUEZ RODRIGUEZ
 DIRECTORA GENERAL DEL INSTITUTO MUNICIPAL DE PLANEACION DE AMATLAN DE CAÑAS



AMATLAN DE CAÑAS
 2021 NAVARRIT 2024
 IMPLAN INSTITUTO
 MUNICIPAL DE PLANEACION

LIC. HECTOR MANUEL BONILLA BARAJAS
 JEFE DE ADMINISTRACION INTERNA

Cuenta Pública 2023
INSTITUTO MUNICIPAL DE PLANEACION DE AMATLAN DE CAÑAS
 Estado Analítico del Ejercicio del Presupuesto de Egresos
 Clasificación Administrativa
 Del 1 de Enero al 31 de Diciembre de 2023

Concepto	Aprobado 1	Ampliaciones/ (Reducciones) 2	Egresos		Devengado 4	Pagado 5	Subejercicio 6 = (3 - 4)
			Modificado 3 = (1 + 2)				
Sin Ramo/Dependencia	1,977,800	0	1,977,800		1,750,854	1,750,854	228,746
DIRECCION	639,771	-13,646	626,125		499,951	499,951	128,174
PROYECTOS	284,342	0	284,342		186,725	186,725	77,617
ADMINISTRACION INTERNA	276,009	2	276,011		286,011	286,011	10,000
PARTICIPACION CIUDADANA	398,971	6,725	405,696		399,575	399,575	6,121
PLANEACION	207,073	0	207,073		206,381	206,381	712
INFORMACION Y EVALUACION	191,435	6,918	198,353		192,232	192,232	6,121
Total del Gasto	1,977,800	0	1,977,800		1,750,854	1,750,854	228,746

M.C. VIRGINIA DOMINGUEZ RODRIGUEZ
 DIRECTORA GENERAL DEL INSTITUTO MUNICIPAL DE PLANEACION DE AMATLAN DE CAÑAS


 AMATLÁN DE CAÑAS
 2021
 IMPLAN INSTITUTO
 MUNICIPAL DE PLANEACION

LIC. HECTOR MANUEL BONILLA BARAJAS
 JEFE DE ADMINISTRACION INTERNA

Cuenta Pública 2023
INSTITUTO MUNICIPAL DE PLANEACION DE AMATLAN DE CAÑAS
Conciliación entre los Ingresos Presupuestarios y Contables
Correspondiente del 1 de Enero al 31 de Diciembre de 2023
(Cifras en pesos)

1. Total de Ingresos Presupuestarios	1,744,050
2. Más Ingresos Contables No Presupuestarios	0
2.1 Ingresos Financieros	0
2.2 Incremento por Variación de Inventarios	0
2.3 Disminución del Exceso de Estimaciones por Pérdida o Deterioro u Obsolescencia	0
2.4 Disminución del Exceso de Provisiones	0
2.5 Otros Ingresos y Beneficios Varios	0
2.6 Otros Ingresos Contables No Presupuestarios	0
3. Menos Ingresos Presupuestarios No Contables	0
3.1 Aprovechamientos Patrimoniales	0
3.2 Ingresos Derivados de Financiamientos	0
3.3 Otros Ingresos Presupuestarios No Contables	0
4. Total de Ingresos Contables	1,744,050

Cuenta Pública 2023
Sector Paraestatal del Gobierno (Federal/Estatal/Municipal) de INSTITUTO MUNICIPAL DE PLANEACION DE AMATLAN DE CAÑAS
Estado Analítico del Ejercicio del Presupuesto de Egresos
Clasificación Administrativa
Del 1 de Enero al 31 de Diciembre de 2023

Concepto	Egresos			Devengado	Pagado	Subejercicio
	Aprobado	Ampliaciones/ (Reducciones)	Modificado			
	1	2	3 = (1 + 2)	4	5	6 = (3 - 4)
Entidades Paraestatales y Fideicomisos No Empresariales y No Financieros	1,977,600	0	1,977,600	1,750,854	1,750,854	226,746
Instituciones Públicas de la Seguridad Social	0	0	0	0	0	0
Entidades Paraestatales Empresariales No Financieras con Participación Estatal Mayoritaria	0	0	0	0	0	0
Fideicomisos Empresariales No Financieros con Participación Estatal Mayoritaria	0	0	0	0	0	0
Entidades Paraestatales Empresariales Financieras Monetarias con Participación Estatal Mayoritaria	0	0	0	0	0	0
Entidades Paraestatales Empresariales Financieras No Monetarias con Participación Estatal Mayoritaria	0	0	0	0	0	0
Fideicomisos Financieros Públicos con Participación Estatal Mayoritaria	0	0	0	0	0	0
Total del Gasto	1,977,600	0	1,977,600	1,750,854	1,750,854	226,746

DIRECTORA GENERAL DEL INSTITUTO MUNICIPAL DE PLANEACION DE AMATLAN DE CAÑAS

LIC. HECTOR MANUEL BONILLA BARAJAS
JEFE DE ADMINISTRACION INTERNA



AMATLÁN DE CAÑAS
2021
NAYARIT
2014
IMPLAN INSTITUTO
MUNICIPAL DE PLANEACIÓN

Cuenta Pública 2023
 Gobierno (Federal/Estadal/Municipal) de INSTITUTO MUNICIPAL DE PLANEACION DE AMATLAN DE CAÑAS
 Estado Analítico del Ejercicio del Presupuesto de Egresos
 Clasificación Administrativa
 Del 1 de Enero al 31 de Diciembre de 2023

Concepto	Egresos				Subejercicio 6 = (3 + 4)
	Aprobado 1	Ampliaciones/ (Reducciones) 2	Modificado 3 = (1 + 2)	Devengado 4	
Poder Ejecutivo	0	0	0	0	0
Poder Legislativo	0	0	0	0	0
Poder Judicial	0	0	0	0	0
Órganos Autónomos	0	0	0	0	0
Total del Gasto	0	0	0	0	0

[Handwritten Signature]

M.C.A. VIRGINIA DOMINGUEZ RODRIGUEZ
 DIRECTORA GENERAL DEL INSTITUTO MUNICIPAL DE PLANEACION DE AMATLAN DE CAÑAS




[Handwritten Signature]

LIC. HECTOR MANUEL BONILLA BARAJAS
 JEFE DE ADMINISTRACION INTERNA

AMATLÁN DE CAÑAS
 2021 NAYARIT 2024
 IMPLAN INSTITUTO
 MUNICIPAL DE PLANEACIÓN

Cuenta Pública 2023
INSTITUTO MUNICIPAL DE PLANEACION DE AMATLAN DE CAÑAS
Conciliación entre los Egresos Presupuestarios y los Gastos Contables
Correspondiente del 1 de Enero al 31 de Diciembre de 2023
(Cifras en pesos)

1. Total de Egresos Presupuestarios	1,750,854
2. Menos Egresos Presupuestarios No Contables	0
2.1 Materias Primas y Materiales de Producción y Comercialización	0
2.2 Materiales y Suministros	0
2.3 Mobiliario y Equipo de Administración	0
2.4 Mobiliario y Equipo Educativo y Recreativo	0
2.5 Equipo e Instrumental Médico y de Laboratorio	0
2.6 Vehículos y Equipo de Transporte	0
2.7 Equipo de Defensa y Seguridad	0
2.8 Maquinaria, Otros Equipos y Herramientas	0
2.9 Activos Biológicos	0
2.10 Bienes Inmuebles	0
2.11 Activos Intangibles	0
2.12 Obra Pública en Bienes de Dominio Público	0
2.13 Obra Pública en Bienes Propios	0
2.14 Acciones y Participaciones de Capital	0
2.15 Compra de Títulos y Valores	0
2.16 Concesión de Préstamos	0
2.17 Inversiones en Fideicomisos, Mandatos y Otros Análogos	0
2.18 Provisiones para Contingencias y Otras Erogaciones Especiales	0
2.19 Amortización de la Deuda Pública	0
2.20 Adeudos de Ejercicios Fiscales Anteriores (ADEFAS)	0
2.21 Otros Egresos Presupuestales No Contables	0
3. Más Gastos Contables No Presupuestarios	0
3.1 Estimaciones, Depreciaciones, Deterioros, Obsolescencia y Amortizaciones	0
3.2 Provisiones	0
3.3 Disminución de Inventarios	0
3.4 Otros Gastos	0
3.5 Inversión Pública no Capitalizable	0
3.6 Materiales y Suministros (Consumos)	0
3.7 Otros Gastos Contables No Presupuestales	0
4. Total de Gasto Contable	1,750,854


M.C.A. VIRGINIA DOMINGUEZ RODRIGUEZ
DIRECTORA GENERAL DEL INSTITUTO


AMATLÁN DE CAÑAS
2021
IMPLANTACIÓN DEL INSTITUTO MUNICIPAL DE PLANEACIÓN
LIC. HECTOR MANUEL BONILLA BARAJAS
JEFE DE ADMINISTRACION INTERNA

Cuenta Pública 2023
INSTITUTO MUNICIPAL DE PLANEACION DE AMATLAN DE CAÑAS
Informe sobre Pasivos Contingentes
Del 1 de Enero al 31 de Diciembre de 2023
(Cifras en Pesos)

En cumplimiento a lo dispuesto en los artículos 46, Fracción I, Inciso f) y 52 de la Ley General de Contabilidad Gubernamental y de conformidad con lo establecido en el Capítulo VII, Numeral II, Inciso h) del Manual de Contabilidad Gubernamental emitido por el CONAC, el Ente Público informa lo siguiente:

Cuenta	Concepto	Importe
TOTAL		<hr style="border-top: 3px double black;"/>

Bajo protesta de decir verdad declaramos que los Estados Financieros y sus notas, son razonablemente correctos y son responsabilidad del emisor.

AMATLÁN DE CAÑAS
2021 NAYARIT 2024
IMPLAN INSTITUTO
MUNICIPAL DE PLANEACION

Cuenta Pública 2023
INSTITUTO MUNICIPAL DE PLANEACION DE AMATLAN DE CAÑAS
Indicadores de Postura Fiscal
Del 1 de Enero al 31 de Diciembre de 2023
(Cifras en pesos)

Concepto	Estimado/Aprobado	Devengado	Recaudado/Pagado
I. Ingresos Presupuestarios	1,977,600	1,744,050	1,744,050
1. Ingresos del Gobierno de la Entidad Federativa	0	0	0
2. Ingresos del Sector Paraestatal	1,977,600	1,744,050	1,744,050
II. Egresos Presupuestarios	1,977,600	1,750,854	1,750,854
3. Egresos del Gobierno de la Entidad Federativa	0	0	0
4. Egresos del Sector Paraestatal	1,977,600	1,750,854	1,750,854
III. Balance Presupuestario (Superávit o Déficit) (III = I - II)	0	-6,804	-6,804

Concepto	Estimado/Aprobado	Devengado	Recaudado/Pagado
III. Balance presupuestario (Superávit o Déficit)	0	-6,804	-6,804
IV. Intereses, Comisiones y Gastos de la Deuda	0	0	0
V. Balance Primario (Superávit o Déficit) (V= III + IV)	0	-6,804	-6,804

Concepto	Estimado/Aprobado	Devengado	Recaudado/Pagado
A. Financiamiento	0	0	0
B. Amortización de la deuda	0	0	0
C. Financiamiento Neto	0	0	0



M.C.A. VIRGINIA DOMINGUEZ RODRIGUEZ
 DIRECTORA GENERAL DEL INSTITUTO MUNICIPAL DE



AMATLÁN DE CAÑAS
 2021 NAYARIT
 IMPLAN INSTITUTO
 MUNICIPAL DE PLANEACION



LIC. HECTOR MANUEL BONILLA BARAJAS
 JEFE DE ADMINISTRACION INTERNA

Cuenta Pública 2023
INSTITUTO MUNICIPAL DE PLANEACION DE AMATLAN DE CAÑAS
Gasto por Categoría Programática
Del 1 de Enero al 31 de Diciembre de 2023

Concepto	Egresos				Subejercicio	
	1 Aprobado	2 Ampliaciones/ (Reducciones)	3 = (1 + 2) Modificado	4 Devengado		5 Pagado
Programas	1,977,600	0	1,977,600	1,750,854	1,750,854	226,746
Subsidios: Sector Social y Privado o Entidades Federativas y Municipios	0	0	0	0	0	0
Sujetos a Reglas de Operación	0	0	0	0	0	0
Otros Subsidios	0	0	0	0	0	0
Desempeño de las Funciones	1,977,600	0	1,977,600	1,750,854	1,750,854	226,746
Prestación de Servicios Públicos	1,977,600	0	1,977,600	1,750,854	1,750,854	226,746
Provisión de Bienes Públicos	0	0	0	0	0	0
Planeación, seguimiento y evaluación de políticas públicas	0	0	0	0	0	0
Promoción y fomento	0	0	0	0	0	0
Regulación y supervisión	0	0	0	0	0	0
Funciones de las Fuerzas Armadas (Únicamente Gobierno Federal)	0	0	0	0	0	0
Específicos	0	0	0	0	0	0
Proyectos de inversión	0	0	0	0	0	0
Administrativos y de Apoyo	0	0	0	0	0	0
Apoyo al proceso presupuestario y para mejorar la eficiencia institucional	0	0	0	0	0	0
Apoyo a la función pública y al mejoramiento de la gestión	0	0	0	0	0	0
Operaciones ajenas	0	0	0	0	0	0
Compromisos	0	0	0	0	0	0
Obligaciones de cumplimiento de resolución Jurisdiccional	0	0	0	0	0	0
Desastres Naturales	0	0	0	0	0	0
Obligaciones	0	0	0	0	0	0
Pensiones y jubilaciones	0	0	0	0	0	0
Aportaciones a la seguridad social	0	0	0	0	0	0
Aportaciones a fondos de estabilización	0	0	0	0	0	0
Aportaciones a fondos de inversión y reestructura de pensiones	0	0	0	0	0	0
Programas de Gasto Federalizado (Gobierno Federal)	0	0	0	0	0	0
Gasto Federalizado	0	0	0	0	0	0
Participaciones a entidades federativas y municipios	0	0	0	0	0	0
Costo financiero, deuda o apoyos a deudores y ahorradores de la banca	0	0	0	0	0	0
Adeudos de ejercicios fiscales anteriores	0	0	0	0	0	0
Total del Gasto	1,977,600	0	1,977,600	1,750,854	1,750,854	226,746

[Handwritten signature]

M.C.A. VIRGINIA DOMINGUEZ RODRIGUEZ
 DIRECTORA GENERAL DEL INSTITUTO MUNICIPAL DE PLANEACION DE AMATLAN DE




LIC. HECTOR MANUEL BONILLA BARAJAS
 JEFE DE ADMINISTRACION INTERNA

Cuenta Pública 2023
INSTITUTO MUNICIPAL DE PLANEACION DE AMATLAN DE CAÑAS
Flujo de Fondos
Del 1 de Enero al 31 de Diciembre de 2023
(Cifras en Pesos)

Concepto	Estimado / Aprobado	Devengado	Recaudado / Pagado
Rubros de Ingresos	1,977,600	1,744,050	1,744,050
Impuestos	0	0	0
Cuotas y Aportaciones de Seguridad Social	0	0	0
Contribuciones de Mejoras	0	0	0
Derechos	0	0	0
Productos	0	2	2
Aprovechamientos	0	0	0
Ingresos por Venta de Bienes, Prestación de Servicios y Otros Ingresos	0	0	0
Participaciones, Aportaciones, Convenios, Incentivos Derivados de la Colaboración Fiscal y Fondos Distintos de Aportaciones	0	0	0
Transferencias, Asignaciones, Subsidios y Subvenciones, y Pensiones y Jubilaciones	1,977,600	1,744,048	1,744,048
Ingresos Derivados de Financiamientos	0	0	0
Capítulos de Gasto	1,977,600	1,750,854	1,750,854
Servicios Personales	1,706,063	1,579,139	1,579,139
Materiales y Suministros	137,001	142,949	142,949
Servicios Generales	78533.59	28,766	28,766
Transferencias, Asignaciones, Subsidios y Otras Ayudas	1	0	0
Bienes Muebles, Inmuebles e Intangibles	56,001	0	0
Inversión Pública	0	0	0
Inversiones Financieras y Otras Provisiones	0	0	0
Participaciones y Aportaciones	0	0	0
Deuda Pública	0	0	0
Total de las operaciones	0	-6,804	-6,804

Bajo protesta de decir verdad declaramos que los Estados Financieros y sus notas, son razonablemente correctos y son responsabilidad del emisor.


M.C.A. VIRGINIA DOMINGUEZ RODRIGUEZ

DIRECTORA GENERAL DEL INSTITUTO MUNICIPAL DE PLANEACION DE


LIC. HECTOR MANUEL BONILLA BARAJAS


JEFE DE ADMINISTRACION INTERNA

AMATLÁN DE CAÑAS
NAYARIT
IMPLAN INSTITUTO
MUNICIPAL DE PLANEACION


Cuenta Pública 2023
INSTITUTO MUNICIPAL DE PLANEACION DE AMATLAN DE CAÑAS
Estado de Variación en la Hacienda Pública
Del 1 de Enero al 31 de Diciembre de 2023
(Cifras en Pesos)

Concepto	Hacienda Pública / Patrimonio Contribuido	Hacienda Pública / Patrimonio Generado de Ejercicios Anteriores	Hacienda Pública / Patrimonio Generado del Ejercicio	Exceso o Insuficiencia en la Actualización de la Hacienda Pública / Patrimonio	TOTAL
Hacienda Pública/ Patrimonio Contribuido Neto de 2022	0				0
Aportaciones	0	0	0	0	0
Donaciones de Capital	0	0	0	0	0
Actualización de la Hacienda Pública/Patrimonio	0	0	0	0	0
Hacienda Pública/Patrimonio Generado Neto de 2022		112,336	47,614		159,950
Resultados del Ejercicio (Ahorro/Desahorro)	0	0	47,614	0	47,614
Resultados de Ejercicios Anteriores	0	148,097	0	0	148,097
Revalúos	0	0	0	0	0
Reservas	0	0	0	0	0
Rectificaciones de Resultados de Ejercicios Anteriores	0	-35,761	0	0	-35,761
Exceso o Insuficiencia en la Actualización de la Hacienda Pública/Patrimonio Neto de 2022				0	0
Resultado por Posición Monetaria	0	0	0	0	0
Resultado por Tenencia de Activos no Monetarios	0	0	0	0	0
Hacienda Pública/Patrimonio Neto Final de 2022	0	112,336	47,614	0	159,950
Cambios en la Hacienda Pública/Patrimonio Contribuido Neto de 2023	0				0
Aportaciones	0	0	0	0	0
Donaciones de Capital	0	0	0	0	0
Actualización de la Hacienda Pública/Patrimonio	0	0	0	0	0
Variaciones de la Hacienda Pública/Patrimonio Generado Neto de 2023		47,614	-54,804		-6,804
Resultados del Ejercicio (Ahorro/Desahorro)	0	0	6,804	0	6,804
Resultados de Ejercicios Anteriores	0	47,614	-47,614	0	0
Revalúos	0	0	0	0	0
Reservas	0	0	0	0	0
Rectificaciones de Resultados de Ejercicios Anteriores	0	0	0	0	0
Cambios en el Exceso o Insuficiencia en la Actualización de la Hacienda Pública/Patrimonio Neto de 2023				0	0
Resultado por Posición Monetaria	0	0	0	0	0
Resultado por Tenencia de Activos no Monetarios	0	0	0	0	0
Hacienda Pública/Patrimonio Neto Final de 2023	0	159,950	6,804	0	153,146

Bajo protesta de decir verdad declaramos que los Estados Financieros y sus notas, son razonablemente correctos y son responsabilidad del emisor.


M.C.A. VIRGINIA DOMÍNGUEZ RODRIGUEZ
DIRECTORA GENERAL DEL INSTITUTO MUNICIPAL DE PLANEACION DE AMATLAN DE CAÑAS


AMATLÁN DE CAÑAS
NAYARIT
INSTITUTO MUNICIPAL DE PLANEACION


LIC. HÉCTOR MANUEL BONILLA BARAJAS
JEFE DE ADMINISTRACION INTERNA

Cuenta Pública 2023
INSTITUTO MUNICIPAL DE PLANEACION DE AMATLAN DE CAÑAS
 Estado de Situación Financiera
 Al 31 de Diciembre de 2023
 (Cifras en Pesos)

Concepto	2023	2022	Concepto	2023	2022
ACTIVO			PASIVO		
Activo Circulante			Pasivo Circulante		
Efectivo y Equivalentes	32,962	39,701	Cuentas por Pagar a Corto Plazo	28,348	28,283
Derechos a Recibir Efectivo o Equivalentes	0	0	Documentos por Pagar a Corto Plazo	0	0
Derechos a Recibir Bienes o Servicios	0	0	Porción a Corto Plazo de la Deuda Pública a Largo Plazo	0	0
Inventarios	0	0	Títulos y Valores a Corto Plazo	0	0
Almacenes	0	0	Pasivos Diferidos a Corto Plazo	0	0
Estimación por Pérdida o Deterioro de Activos Circulantes	0	0	Fondos y Bienes de Terceros en Garantía y/o Administración a Corto Plazo	0	0
Otros Activos Circulantes	0	0	Provisiones a Corto Plazo	0	0
Total de Activos Circulantes	32,962	39,701	Otros Pasivos a Corto Plazo	0	0
Activo No Circulante			Total de Pasivos Circulantes	28,348	28,283
Inversiones Financieras a Largo Plazo	0	0	Pasivo No Circulante		
Derechos a Recibir Efectivo o Equivalentes a Largo Plazo	0	0	Cuentas por Pagar a Largo Plazo	0	0
Bienes Inmuebles, Infraestructura y Construcciones en Proceso	0	0	Documentos por Pagar a Largo Plazo	0	0
Bienes Muebles	101,944	101,944	Deuda Pública a Largo Plazo	0	0
Activos Intangibles	82,349	82,349	Pasivos Diferidos a Largo Plazo	0	0
Depreciación, Deterioro y Amortización Acumulada de Bienes	-35,761	-35,761	Fondos y Bienes de Terceros en Garantía y/o en Administración a Largo Plazo	0	0
Activos Diferidos	0	0	Provisiones a Largo Plazo	0	0
Estimación por Pérdida o Deterioro de Activos no Circulantes	0	0	Total de Pasivos No Circulantes	0	0
Otros Activos no Circulantes	0	0	Total del Pasivo	28,348	28,283
Total de Activos No Circulantes	148,532	148,532	HACIENDA PÚBLICA/PATRIMONIO		
Total del Activo	181,493	188,233	Hacienda Pública/Patrimonio Contribuido	0	0
			Aportaciones	0	0
			Donaciones de Capital	0	0
			Actualización de la Hacienda Pública /Patrimonio	0	0
			Hacienda Pública/Patrimonio Generado	153,146	159,960
			Resultados del Ejercicio (Ahorro/Desahorro)	-6,804	47,614
			Resultados de Ejercicios Anteriores	195,711	148,097
			Revalúos	0	0
			Reservas	0	0
			Rectificaciones de Resultados de Ejercicios Anteriores	-35,761	-35,761
			Exceso o Insuficiencia en la Actualización de la Hacienda Pública/Patrimonio	0	0
			Resultado por Posición Monetaria	0	0
			Resultado por Tenencia de Activos no Monetarios	0	0
			Total Hacienda Pública/Patrimonio	153,146	159,960
			Total del Pasivo y Hacienda Pública /Patrimonio	181,493	188,233

Bajo protesta de decir verdad declaramos que los Estados Financieros y sus notas, son razonablemente correctos y son responsabilidad del emisor.


AMATLÁN DE CAÑAS
 2023
 NAYARIT
IMPLAN INSTITUTO
MUNICIPAL DE PLANEACION


M.C.A. VIRGINIA DOMINGUEZ RODRIGUEZ
 DIRECTORA GENERAL DEL INSTITUTO MUNICIPAL DE PLANEACION DE AMATLAN DE CAÑAS


LIC. HECTOR MANUEL BONILLA BARAJAS
 JEFE DE ADMINISTRACION INTERNA

Cuenta Pública 2023
INSTITUTO MUNICIPAL DE PLANEACION DE AMATLAN DE CAÑAS
 Estado de Flujos de Efectivo
 Del 1 de Enero al 31 de Diciembre de 2023
 (Cifras en Pesos)

Concepto	2023	2022
Flujos de Efectivo de las Actividades de Operación		
Origen	1,744,115	1,663,573
Impuestos	0	0
Cuotas y Aportaciones de Seguridad Social	0	0
Contribuciones de Mejoras	0	0
Derechos	0	0
Productos	2	2
Aprovechamientos	0	0
Ingresos por Venta de Bienes y Prestación de Servicios	0	0
Participaciones, Aportaciones, Convenios, Incentivos Derivados de la Colaboración Fiscal y Fondos Distintos de Aportaciones	0	0
Transferencias, Asignaciones, Subsidios y Subvenciones, y Pensiones y Jubilaciones	1,744,048	1,657,775
Otros Orígenes de Operación	65	5,796
Aplicación	1,750,854	1,610,163
Servicios Personales	1,579,139	1,485,385
Materiales y Suministros	142,949	69,080
Servicios Generales	28,766	55,698
Transferencias Internas y Asignaciones al Sector Público	0	0
Transferencias al Resto del Sector Público	0	0
Subsidios y Subvenciones	0	0
Ayudas Sociales	0	0
Pensiones y Jubilaciones	0	0
Transferencias a Fideicomisos, Mandatos y Contratos Análogos	0	0
Transferencias a la Seguridad Social	0	0
Donativos	0	0
Transferencias al Exterior	0	0
Participaciones	0	0
Aportaciones	0	0
Convenios	0	0
Otras Aplicaciones de Operación	0	0
Flujos Netos de Efectivo por Actividades de Operación	-6,739	53,410
Flujos de Efectivo de las Actividades de Inversión		
Origen	0	0
Bienes Inmuebles, Infraestructura y Construcciones en Proceso	0	0
Bienes Muebles	0	0
Otros Orígenes de Inversión	0	0
Aplicación	0	50,911
Bienes Inmuebles, Infraestructura y Construcciones en Proceso	0	0
Bienes Muebles	0	45,123
Otras Aplicaciones de Inversión	0	5,788
Flujos Netos de Efectivo por Actividades de Inversión	0	-50,911
Flujos de Efectivo de las Actividades de Financiamiento		
Origen	0	0
Endeudamiento Neto	0	0
Interno	0	0
Externo	0	0
Otros Orígenes de Financiamiento	0	0
Aplicación	0	0
Servicios de la Deuda	0	0
Interno	0	0
Externo	0	0
Otras Aplicaciones de Financiamiento	0	0
Flujos Netos de Efectivo por Actividades de Financiamiento	0	0
Incremento/Disminución Neta en el Efectivo y Equivalentes al Efectivo	-6,739	2,499
Efectivo y Equivalentes al Efectivo al Inicio del Ejercicio	39,701	37,202
Efectivo y Equivalentes al Efectivo al Final del Ejercicio	32,962	39,701

Bajo protesta de decir verdad declaramos que los Estados Financieros y sus notas, son razonablemente correctos y son responsabilidad del emisor.

M.C.A. VIRGINIA DOMINGUEZ RODRIGUEZ

DIRECTORA GENERAL DEL INSTITUTO MUNICIPAL DE PLANEACION

LIC. HECTOR MANUEL BONILLA BARAJAS


JEFE DE ADMINISTRACION INTERNA

AMATLÁN DE CAÑAS
 2021 NAYARIT 2023
 IMPLAN INSTITUTO
 MUNICIPAL DE PLANEACION

Cuenta Pública 2023
INSTITUTO MUNICIPAL DE PLANEACION DE AMATLAN DE CAÑAS
 Estado de Cambios en la Situación Financiera
 Del 1 de Enero al 31 de Diciembre de 2023
 (Cifras en Pesos)

Concepto	Origen	Aplicación
ACTIVO	6,739	0
Activo Circulante	6,739	0
Efectivo y Equivalentes	6,739	0
Derechos a Recibir Efectivo o Equivalentes	0	0
Derechos a Recibir Bienes o Servicios	0	0
Inventarios	0	0
Almacenes	0	0
Estimación por Pérdida o Deterioro de Activos Circulantes	0	0
Otros Activos Circulantes	0	0
Activo No Circulante	0	0
Inversiones Financieras a Largo Plazo	0	0
Derechos a Recibir Efectivo o Equivalentes a Largo Plazo	0	0
Bienes Inmuebles, Infraestructura y Construcciones en Proceso	0	0
Bienes Muebles	0	0
Activos Intangibles	0	0
Depreciación, Deterioro y Amortización Acumulada de Bienes	0	0
Activos Diferidos	0	0
Estimación por Pérdida o Deterioro de Activos no Circulantes	0	0
Otros Activos no Circulantes	0	0
PASIVO	65	0
Pasivo Circulante	65	0
Cuentas por Pagar a Corto Plazo	65	0
Documentos por Pagar a Corto Plazo	0	0
Porción a Corto Plazo de la Deuda Pública a Largo Plazo	0	0
Titulos y Valores a Corto Plazo	0	0
Pasivos Diferidos a Corto Plazo	0	0
Fondos y Bienes de Terceros en Garantía y/o Administración a Corto Plazo	0	0
Provisiones a Corto Plazo	0	0
Otros Pasivos a Corto Plazo	0	0
Pasivo No Circulante	0	0
Cuentas por Pagar a Largo Plazo	0	0
Documentos por Pagar a Largo Plazo	0	0
Deuda Pública a Largo Plazo	0	0
Pasivos Diferidos a Largo Plazo	0	0
Fondos y Bienes de Terceros en Garantía y/o en Administración a Largo Plazo	0	0
Provisiones a Largo Plazo	0	0
HACIENDA PÚBLICA/PATRIMONIO	47,614	54,418
Hacienda Pública/Patrimonio Contribuido	0	0
Aportaciones	0	0
Donaciones de Capital	0	0
Actualización de la Hacienda Pública/Patrimonio	0	0
Hacienda Pública/Patrimonio Generado	47,614	54,418
Resultados del Ejercicio (Ahorro/Desahorro)	0	54,418
Resultados de Ejercicios Anteriores	47,614	0
Revalúos	0	0
Reservas	0	0
Rectificaciones de Resultados de Ejercicios Anteriores	0	0
Exceso o Insuficiencia en la Actualización de la Hacienda Pública/Patrimonio	0	0
Resultado por Posición Monetaria	0	0
Resultado por Tenencia de Activos no Monetarios	0	0

Bajo protesta de decir verdad declaramos que los Estados Financieros y sus notas, son razonablemente correctos y son responsabilidad del emisor.


 M.C.A. VIRGINIA DOMÍNGUEZ RODRÍGUEZ
 DIRECTORA GENERAL DEL INSTITUTO MUNICIPAL DE PLANEACION DE AMATLAN DE CAÑAS



 AMATLAN DE CAÑAS
 NAYARIT
 IMPLAN INSTITUTO
 MUNICIPAL DE PLANEACION


 LIC. HECTOR MANUEL BONILLA BARAJAS
 JEFE DE ADMINISTRACION INTERNA

Cuenta Pública 2023
INSTITUTO MUNICIPAL DE PLANEACION DE AMATLAN DE CAÑAS
 Estado de Actividades
 Del 1 de Enero al 31 de Diciembre de 2023
 (Cifras en Pesos)

Concepto	2023	2022
INGRESOS Y OTROS BENEFICIOS		
Ingresos de Gestión		
Impuestos	2	2
Cuotas y Aportaciones de Seguridad Social	0	0
Contribuciones de Mejoras	0	0
Derechos	0	0
Productos	2	2
Aprovechamientos	0	0
Ingresos por Venta de Bienes y Prestación de Servicios	0	0
Participaciones, Aportaciones, Convenios, Incentivos Derivados de la Colaboración Fiscal, Fondos Distintos de Aportaciones, Transferencias, Asignaciones, Subsidios y Subvenciones, y Pensiones y Jubilaciones	1,744,048	1,657,775
Participaciones, Aportaciones, Convenios, Incentivos Derivados de la Colaboración Fiscal y Fondos Distintos de Aportaciones	0	0
Transferencias, Asignaciones, Subsidios y Subvenciones, y Pensiones y Jubilaciones	1,744,048	1,657,775
Otros Ingresos y Beneficios	0	0
Ingresos Financieros	0	0
Incremento por Variación de Inventarios	0	0
Disminución del Exceso de Estimaciones por Pérdida o Deterioro u Obsolescencia	0	0
Disminución del Exceso de Provisiones	0	0
Otros Ingresos y Beneficios Varios	0	0
Total de Ingresos y Otros Beneficios	1,744,050	1,657,777
GASTOS Y OTRAS PÉRDIDAS		
Gastos de Funcionamiento	1,750,854	1,610,163
Servicios Personales	1,579,139	1,485,385
Materiales y Suministros	142,949	89,080
Servicios Generales	28,766	55,698
Transferencias, Asignaciones, Subsidios y Otras Ayudas	0	0
Transferencias Internas y Asignaciones al Sector Público	0	0
Transferencias al Resto del Sector Público	0	0
Subsidios y Subvenciones	0	0
Ayudas Sociales	0	0
Pensionamientos y Jubilaciones	0	0
Transferencias a Fidelcomisos, Mandatos y Contratos Análogos	0	0
Transferencias a la Seguridad Social	0	0
Donativos	0	0
Transferencias al Exterior	0	0
Participaciones y Aportaciones	0	0
Participaciones	0	0
Aportaciones	0	0
Convenios	0	0
Intereses, Comisiones y Otros Gastos de la Deuda Pública	0	0
Intereses de la Deuda Pública	0	0
Comisiones de la Deuda Pública	0	0
Gastos de la Deuda Pública	0	0
Costo por Coberturas	0	0
Apoyos Financieros	0	0
Otros Gastos y Pérdidas Extraordinarias	0	0
Estimaciones, Depreciaciones, Deterioros, Obsolescencia y Amortizaciones	0	0
Provisiones	0	0
Disminución de Inventarios	0	0
Otros Gastos	0	0
Inversión Pública	0	0
Inversión Pública no Capitalizable	0	0
Total de Gastos y Otras Pérdidas	1,750,854	1,610,163
Resultados del Ejercicio (Ahorro/Desahorro)	-804	47,614

Bajo protesta de decir verdad declaramos que los Estados Financieros y sus notas, son razonablemente correctos y son responsabilidad del emisor.


 M.C.A. VIRGINIA DOMÍNGUEZ RODRÍGUEZ

DIRECTORA GENERAL DEL INSTITUTO MUNICIPAL DE PLANEACION DE AMATLAN DE CAÑAS




 LIC. HECTOR MANUEL BONILLA BARAJAS
 JEFE DE ADMINISTRACION INTERNA

Cuenta Pública 2023
INSTITUTO MUNICIPAL DE PLANEACION DE AMATLAN DE CAÑAS
 Estado Analítico del Activo
 Del 1 de Enero al 31 de Diciembre de 2023
 (Cifras en Pesos)

Concepto	Saldo Inicial	Cargos del Periodo	Abonos del Periodo	Saldo Final	Variación del Periodo
ACTIVO	188,233	3,515,792	3,522,531	181,493	-6,739
Activo Circulante	39,701	3,515,792	3,522,531	32,962	-6,739
Efectivo y Equivalentes	39,701	1,765,742	1,772,481	32,962	-6,739
Derechos a Recibir Efectivo o Equivalentes	0	1,750,050	1,750,050	0	0
Derechos a Recibir Bienes o Servicios	0	0	0	0	0
Inventarios	0	0	0	0	0
Almacenes	0	0	0	0	0
Estimación por Pérdida o Deterioro de Activos Circulantes	0	0	0	0	0
Otros Activos Circulantes	0	0	0	0	0
Activo No Circulante	148,532	0	0	148,532	0
Inversiones Financieras a Largo Plazo	0	0	0	0	0
Derechos a Recibir Efectivo o Equivalentes a Largo Plazo	0	0	0	0	0
Bienes Inmuebles, Infraestructura y Construcciones en Proceso	0	0	0	0	0
Bienes Muebles	101,944	0	0	101,944	0
Activos Intangibles	82,349	0	0	82,349	0
Depreciación, Deterioro y Amortización Acumulada de Bienes	-35,761	0	0	-35,761	0
Activos Diferidos	0	0	0	0	0
Estimación por Pérdida o Deterioro de Activos no Circulantes	0	0	0	0	0
Otros Activos no Circulantes	0	0	0	0	0

Bajo protesta de decir verdad declaramos que los Estados Financieros y sus notas, son razonablemente correctos y son responsabilidad del emisor.

M.C.A. VIRGINIA DOMINGUEZ RODRIGUEZ
 DIRECTORA GENERAL DEL INSTITUTO MUNICIPAL DE PLANEACION DE AMATLAN DE


LIC. HECTOR MANUEL BONILLA BARAJAS
 JEFE DE ADMINISTRACION INTERNA




Cuenta Pública 2023
INSTITUTO MUNICIPAL DE PLANEACION DE AMATLAN DE CAÑAS
 Estado Analítico de la Deuda y Otros Pasivos
 Del 1 de Enero al 31 de Diciembre de 2023
 (Cifras en Pesos)

Denominación de las Deudas	Moneda de Contratación	Institución o País Acreedor	Saldo Inicial del Periodo	Saldo Final del Periodo
DEUDA PÚBLICA				
Corto Plazo				
Deuda Interna			0	0
Instituciones de Crédito	Peso	México	0	0
Títulos y Valores	Peso	México	0	0
Arrendamientos Financieros	Peso	México	0	0
Deuda Externa			0	0
Organismos Financieros Internacionales	Peso	México	0	0
Deuda Bilateral	Peso	México	0	0
Títulos y Valores	Peso	México	0	0
Arrendamientos Financieros	Peso	México	0	0
Subtotal de Deuda Pública a Corto Plazo			0	0
Largo Plazo				
Deuda Interna			0	0
Instituciones de Crédito	Peso	México	0	0
Títulos y Valores	Peso	México	0	0
Arrendamientos Financieros	Peso	México	0	0
Deuda Externa			0	0
Organismos Financieros Internacionales	Peso	México	0	0
Deuda Bilateral	Peso	México	0	0
Títulos y Valores	Peso	México	0	0
Arrendamientos Financieros	Peso	México	0	0
Subtotal de Deuda Pública a Largo Plazo			0	0
Total de Otros Pasivos	Peso	México	28,283	28,348
Total de Deuda Pública y Otros Pasivos			28,283	28,348

Bajo protesta de decir verdad declaramos que los Estados Financieros y sus notas, son razonablemente correctos y son responsabilidad del emisor.


 M.C.A. VIRGINIA DOMINGUEZ RODRIGUEZ
 DIRECTORA GENERAL DEL INSTITUTO MUNICIPAL DE PLANEACION




 LIC. HECTOR MANUEL BONILLA BARAJAS
 JEFE DE ADMINISTRACION INTERNA

Cuenta Pública 2023
INSTITUTO MUNICIPAL DE PLANEACION DE AMATLAN DE CAÑAS
 Estado Analítico de Ingresos
 Del 1 de Enero al 31 de Diciembre de 2023

Rubro de Ingresos	Estimado	Ampliaciones y Reducciones	Ingreso Modificado	Devenigado	Recaudado	Diferencia
	(1)	(2)	(3= 1 + 2)	(4)	(5)	(6= 5 - 1)
Impuestos	0	0	0	0	0	0
Cuotas y Aportaciones de Seguridad Social	0	0	0	0	0	0
Contribuciones de Mejoras	0	0	0	0	0	0
Derechos	0	0	0	0	0	0
Productos	0	2	2	2	2	2
Aprovechamientos	0	0	0	0	0	0
Ingresos por Venta de Bienes, Prestación de Servicios y Otros Ingresos	0	0	0	0	0	0
Participaciones, Aportaciones, Convenios, Incentivos Derivados de la Colaboración Fiscal y Fondos Distintos de Aportaciones	0	0	0	0	0	0
Transferencias, Asignaciones, Subsidios y Subvenciones, y Pensiones y Jubilaciones	1,977,600	0	1,977,600	1,744,048	1,744,048	-233,552
Ingresos Derivados de Financiamientos	0	0	0	0	0	0
Total	1,977,600	2	1,977,602	1,744,050	1,744,050	-233,550
Ingresos excedentes						

Estado Analítico de Ingresos Por Fuente de Financiamiento	Estimado	Ampliaciones y Reducciones	Ingreso Modificado	Devenigado	Recaudado	Diferencia
	(1)	(2)	(3= 1 + 2)	(4)	(5)	(6= 6 - 3)
Ingresos del Poder Ejecutivo Federal o Estatal y de los Municipios	0	0	0	0	0	0
Impuestos	0	0	0	0	0	0
Cuotas y Aportaciones de Seguridad Social	0	0	0	0	0	0
Contribuciones de Mejoras	0	0	0	0	0	0
Derechos	0	0	0	0	0	0
Productos	0	0	0	0	0	0
Aprovechamientos	0	0	0	0	0	0
Participaciones, Aportaciones, Convenios, Incentivos Derivados de la Colaboración Fiscal y Fondos Distintos de Aportaciones	0	0	0	0	0	0
Transferencias, Asignaciones, Subsidios y Subvenciones, y Pensiones y Jubilaciones	0	0	0	0	0	0
Ingresos de los Entes Públicos de los Poderes Legislativo y Judicial, de los Organos Autónomos y del Sector Parastatal o Paramunicipal, así como de las Empresas Productivas del Estado	1,977,600	2	1,977,602	1,744,050	1,744,050	-233,550
Cuotas y Aportaciones de Seguridad Social	0	0	0	0	0	0
Productos	0	2	2	2	2	2
Ingresos por Venta de Bienes, Prestación de Servicios y Otros Ingresos	0	0	0	0	0	0
Transferencias, Asignaciones, Subsidios y Subvenciones, y Pensiones y Jubilaciones	1,977,600	0	1,977,600	1,744,048	1,744,048	-233,552
Ingresos derivados de financiamiento	0	0	0	0	0	0
Ingresos Derivados de Financiamientos	0	0	0	0	0	0
Total	1,977,600	2	1,977,602	1,744,050	1,744,050	-233,550
Ingresos excedentes						


 M.C.A. VIRGINIA DOMÍNGUEZ RODRÍGUEZ
 DIRECTORA GENERAL DEL INSTITUTO MUNICIPAL DE PLANEACION DE AMATLAN DE CAÑAS


 J.C. HECTOR MANUEL BONILLA BARAJAS
 JEFE DE ADMINISTRACION INTERNA


 AMATLAN DE CAÑAS
 2023
 MUNICIPAL INSTITUTO
 MUNICIPAL DE PLANEACION