



AMATLÁN DE CAÑAS

GOBIERNO MUNICIPAL

H. XLII AYUNTAMIENTO

Oficio: JRS-338/2023
Lugar y fecha: Amatlán de Cañas, Nayarit; 28 de abril de 2023
Asunto: Remisión de Cuenta Pública

L.C. SALVADOR CABRERA CORNEJO
AUDITOR SUPERIOR DE LA AUDITORÍA
SUPERIOR DEL ESTADO DE NAYARIT
PRESENTE



Se anexa un legajo y tres CD-ROM

En cumplimiento con lo establecido en los artículos 31, apartado A y 36, fracciones I y III de la Ley de Fiscalización y Rendición de Cuentas del Estado de Nayarit; 7 de la Ley General de Contabilidad Gubernamental y el Acuerdo por el que se reforma la Norma en materia de consolidación de Estados Financieros y demás información contable; Criterios para la elaboración y presentación homogénea de la información financiera y de los formatos a que hace referencia la Ley de Disciplina Financiera de las Entidades Federativas y los Municipios; remito la Cuenta Pública del Municipio de Amatlán de Cañas, Nayarit; correspondiente al ejercicio fiscal 2022, de la Administración Pública Municipal Centralizada y de sus organismos públicos descentralizados: Organismo Operador Municipal de Agua Potable, Alcantarillado y Saneamiento (OROMAPAS), Sistema Municipal para el Desarrollo Integral de la Familia (DIF Municipal) e Instituto Municipal de Planeación (IMPLAN); de conformidad a lo siguiente:

I) Información Contable

- a) Estado de Actividades
- b) Estado de Situación Financiera
- c) Estado de Variación en la Hacienda Pública
- d) Estado de Cambios en la Situación Financiera
- e) Estado de Flujos de Efectivo
- f) Informes Sobre Pasivos Contingentes
- g) Notas a los Estados Financieros
- h) Estado Analítico del Activo
- i) Estado Analítico de la Deuda y Otros Pasivos
 - 1. Corto plazo, incluyendo por lo menos el importe, tasas, plazo, comisiones y cualquier otro costo relacionado. Adicionalmente, deberá incluir la tasa efectiva de las obligaciones a corto plazo a que hace referencia el artículo 26 fracción IV, de la Ley de Disciplina Financiera de las Entidades Federativas y los Municipios, calculada conforme a la metodología que para tal efecto emita la Secretaría de Hacienda y Crédito Público
 - 2. Largo plazo
 - 3. Fuente de Financiamiento
- j) La información detallada de cada financiamiento u obligación contraída por los entes públicos, incluyendo como mínimo, el importe, tasa, plazo, comisiones y demás accesorios pactados
- k) Conciliación Presupuestal de Egresos
- l) Conciliación Presupuestal de Ingresos





AMATLÁN DE CAÑAS

Gobierno Municipal

H. XLII Ayuntamiento

II) Información Presupuestaria

- a) Estado Analítico de Ingresos, del que se derivará la presentación en clasificación económica, por fuente de financiamiento y concepto, incluye los ingresos excedentes generados de la siguiente manera:
 1. Por rubro de ingresos
 2. Por fuente de financiamiento
- b) Estado Analítico del Ejercicio del Presupuesto de Egresos del que se derivarán las siguientes clasificaciones:
 1. Clasificación por Objeto de Gasto (Capítulo y concepto)
 2. Clasificación Económica (Por tipo de gasto)
 3. Clasificación Administrativa
 4. Clasificación Funcional (Finalidad y Función)El Estado Analítico del Ejercicio del Presupuesto de Egresos, deberá identificar los montos y adecuaciones presupuestales y subejercicios por ramo y/o programas
- c) Endeudamiento Neto, financiamiento menos amortización, del que derivará la clasificación por su origen en interno y externo
- d) Intereses de la Deuda
- e) Un flujo de fondos, que resuma todas las operaciones y las incidencias de la postura fiscal
- f) En caso de aumento o creación de gasto al Presupuesto de Egresos, revelará la fuente de ingresos con lo que se haya pagado el nuevo gasto, distinguiendo el gasto etiquetado y no etiquetado

III) Información Programática

- a) Gasto por Categoría Programática
- b) Programas y Proyectos de Inversión
- c) Indicadores de Resultados

IV) Informes de Estados Financieros para Consolidar

1. Estado de Situación Financiera
2. Estado de Actividades
3. Estado de Variación en la Hacienda Pública
4. Estado de Cambio en la Situación Financiera
5. Estado de Flujo de Efectivo

V) Informes de Estados Financieros Consolidados

1. Estado de Situación Financiera
2. Estado de Actividades
3. Estado de Variación en la Hacienda Pública
4. Estado de Cambio en la Situación Financiera
5. Estado de Flujo de Efectivo

VI) Formatos de la Ley de Disciplina Financiera

1. Formato 1: Estado de Situación Financiera Detallada – LDF
2. Formato 2: Informe Analítico de la Deuda Pública y Otros pasivos - LDF
3. Formato 3: Informe Analítico de Obligaciones Diferentes de Financiamiento - LDF
4. Formato 4: Balance Presupuestario - LDF



AMATLÁN DE CAÑAS

GOBIERNO MUNICIPAL

H. XLII AYUNTAMIENTO

5. Formato 5: Estado Analítico de Ingresos Detallado - LDF
6. Formato 6: Estado Analítico del Ejercicio del Presupuesto de Egresos Detallado - LDF
 - 6a) - Clasificación por Objeto del Gasto
 - 6b) - Clasificación Administrativa
 - 6c) - Clasificación Funcional
 - 6d) - Clasificación de Servicios Personales por Categoría
7. Formato 7: Proyecciones y Resultados de Ingresos y Egresos - LDF
 - 7 a) - Proyecciones de Ingresos - LDF
 - 7 b) - Proyecciones de Egresos - LDF
 - 7 c) - Resultados de Ingresos - LDF
 - 7 d) - Resultados de Egresos - LDF
8. Formato 8: Guía de cumplimiento de la Ley de Disciplina Financiera de las Entidades Federativas y Municipios

VII) Anexos

1. Relación de bienes muebles que componen el patrimonio.
2. Relación de bienes inmuebles que componen el patrimonio.
3. Relación de activos intangibles que componen el patrimonio.
4. Relación de cuentas bancarias productivas específicas en las que se depositaron los recursos federales transferidos, por cualquier concepto.
5. Relación de Esquemas Bursátiles y de coberturas financieras.
6. Información Adicional que dispongan otras leyes.
7. El avance del cumplimiento de los programas con base en los indicadores aprobados en el Presupuesto de Egresos correspondiente.
8. Incluir la información relativa al cumplimiento de los convenios en materia de Deuda Estatal Garantizada.
9. Tratándose de los balances presupuestarios de recursos disponibles negativo, a que se refiere la Ley de Disciplina Financiera de las Entidades Federativas y los Municipios, contendrá el avance de acciones tendientes a recuperar el presupuesto sostenible de recursos disponibles.

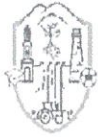
Sin otro particular, solicito se tenga por presentada en tiempo y forma la Cuenta Pública correspondiente al ejercicio fiscal 2022.

ATENTAMENTE

LIC. JESÚS RAFAEL SANDOVAL DÍAZ
PRESIDENTE MUNICIPAL



C.c.p. Archivo.



AMATLÁN DE CAÑAS
GOBIERNO MUNICIPAL
H. AYUNTAMIENTO



H. XLII AYUNTAMIENTO DE AMATLÁN DE CAÑAS, NAYARIT
CUENTA PÚBLICA 2022
DEL 01 DE ENERO AL 31 DE DICIEMBRE DE 2022

I)

INFORMACION
CONTABLE

[Handwritten signature in blue ink] *[Handwritten signature in blue ink]* *[Handwritten signature in blue ink]* *[Handwritten signature in green ink]*

Concepto	2022	2021
INGRESOS Y OTROS BENEFICIOS		
Ingresos de Gestión	3,497,238	3,535,636
Impuestos	2,350,260	2,276,675
Cuotas y Aportaciones de Seguridad Social	0	0
Contribuciones de Mejoras	0	0
Derechos	1,121,292	1,258,263
Productos	12,053	3
Aprovechamientos	3,693	695
Ingresos por Venta de Bienes y Prestación de Servicios	0	0
Participaciones, Aportaciones, Convenios, Incentivos Derivados de la Colaboración Fiscal, Fondos Distintos de Aportaciones, Transferencias, Asignaciones, Subsidios y Subvenciones, y Pensiones y Jubilaciones	81,503,178	68,701,486
Participaciones, Aportaciones, Convenios, Incentivos Derivados de la Colaboración Fiscal y Fondos Distintos de Aportaciones	81,503,178	68,701,486
Transferencias, Asignaciones, Subsidios y Subvenciones, y Pensiones y Jubilaciones	0	0
Otros Ingresos y Beneficios	12	458,100
Ingresos Financieros	0	0
Incremento por Variación de Inventarios	0	0
Disminución del Exceso de Estimaciones por Pérdida o Deterioro u Obsolescencia	0	0
Disminución del Exceso de Provisiones	0	0
Otros Ingresos y Beneficios Varios	12	458,100
Total de Ingresos y Otros Beneficios	84,990,427	72,695,223
GASTOS Y OTRAS PÉRDIDAS		
Gastos de Funcionamiento	59,908,575	51,588,088
Servicios Personales	37,225,274	33,815,794
Materiales y Suministros	12,112,713	8,020,490
Servicios Generales	10,670,589	9,751,804
Transferencias, Asignaciones, Subsidios y Otras Ayudas	13,783,921	12,475,662
Transferencias Internas y Asignaciones al Sector Público	0	0
Transferencias al Resto del Sector Público	0	0
Subsidios y Subvenciones	5,862,289	4,946,909
Ayudas Sociales	3,351,868	2,065,723
Pensiones y Jubilaciones	5,235,764	5,463,030
Transferencias a Fideicomisos, Mandatos y Contratos Análogos	0	0
Transferencias a la Seguridad Social	0	0
Donativos	0	0
Transferencias al Exterior	0	0
Participaciones y Aportaciones	0	0
Participaciones	0	0
Aportaciones	0	0
Convenios	0	0
Intereses, Comisiones y Otros Gastos de la Deuda Pública	223,174	0
Intereses de la Deuda Pública	223,174	0
Comisiones de la Deuda Pública	0	0
Gastos de la Deuda Pública	0	0
Costo por Coberturas	0	0
Ayudas Financieras	0	0
Otros Gastos y Pérdidas Extraordinarias	96,963	274,905
Estimaciones, Depreciaciones, Deterioros, Obsolescencia y Amortizaciones	96,963	274,905
Provisiones	0	0
Disminución de Inventarios	0	0
Aumento por Insuficiencia de Estimaciones por Pérdida o Deterioro u Obsolescencia	0	0
Aumento por Insuficiencia de Provisiones	0	0
Otros Gastos	0	0
Inversión Pública	0	0
Inversión Pública no Capitalizable	0	0
Total de Gastos y Otras Pérdidas	74,922,632	64,338,655
Resultados del Ejercicio (Ahorro/Desahorro)	10,067,795	8,356,568

Bajo protesta de decir verdad declaramos que los Estados Financieros y sus notas, son razonablemente correctos y son responsabilidad del emisor.


LIC. JESÚS RAFAEL SANDOVAL DÍAZ
PRESIDENTE MUNICIPAL


LIC. LEONARDO GARCÍA SÓMEZ
TESORERO MUNICIPAL

AMATLÁN DE CAÑAS
NAYARIT
TESORERÍA MUNICIPAL


C. MIRIAM AURORA VAZQUEZ GARCIA
SINDICO MUNICIPAL



Cuenta Pública 2022
MUNICIPIO DE AMATLAN DE CAÑAS
Estado de Situación Financiera
Al 31 de Diciembre de 2022
(Cifras en Pesos)



Concepto	2022	2021	Concepto	2022	2021
ACTIVO			PASIVO		
Activo Circulante			Activo Circulante		
Efectivo y Equivalentes	4,836,421	2,168,364	Cuentas por Pagar a Corto Plazo	5,770,803	3,938,825
Derechos a Recibir Efectivo o Equivalentes	160,989	236,195	Documentos por Pagar a Corto Plazo	58,508	58,508
Derechos a Recibir Bienes o Servicios	489,510	1,293	Porción a Corto Plazo de la Deuda Pública a Largo Plazo	0	0
Inventarios	0	0	Títulos y Valores a Corto Plazo	4,000,000	4,000,000
Almacenes	0	0	Pasivos Diferidos a Corto Plazo	0	0
Estimación por Pérdida o Deterioro de Activos Circulantes	0	0	Fondos y Bienes de Terceros en Garantía y/o Administración a Corto Plazo	27,455	27,455
Otros Activos Circulantes	0	0	Provisiones a Corto Plazo	19,256	16,120
Total de Activos Circulantes	5,487,919	2,405,848	Otros Pasivos a Corto Plazo	0	0
Activo No Circulante			Total de Pasivos Circulantes	9,876,022	8,038,909
Inversiones Financieras a Largo Plazo	0	0	Pasivo No Circulante		
Derechos a Recibir Efectivo o Equivalentes a Largo Plazo	0	0	Cuentas por Pagar a Largo Plazo	0	0
Bienes Inmuebles, Infraestructura y Construcciones en Proceso	142,922,576	133,846,843	Documentos por Pagar a Largo Plazo	0	0
Bienes Muebles	18,875,581	18,251,597	Deuda Pública a Largo Plazo	0	0
Activos Intangibles	0	0	Pasivos Diferidos a Largo Plazo	0	0
Depreciación, Deterioro y Amortización Acumulada de Bienes	-1,756,387	-1,649,405	Fondos y Bienes de Terceros en Garantía y/o en Administración a Largo Plazo	0	0
Activos Diferidos	0	0	Provisiones a Largo Plazo	0	0
Estimación por Pérdida o Deterioro de Activos no Circulantes	0	0	Total de Pasivos No Circulantes	0	0
Otros Activos no Circulantes	0	0	Total del Pasivo	9,876,022	8,038,909
Total de Activos No Circulantes	160,041,990	150,449,040	HACIENDA PÚBLICA/PATRIMONIO		
Total del Activo	165,529,909	152,854,888	Hacienda Pública/Patrimonio Contributivo	0	0
			Aportaciones	0	0
			Donaciones de Capital	0	0
			Actualización de la Hacienda Pública (Patrimonio)	0	0
			Hacienda Pública (Patrimonio, Patrimonio)	148,843,087	144,816,979
			Resultados del Ejercicio (Administración)	10,937,745	9,746,669
			Resultados de Ejercicios Anteriores	146,911,747	137,766,007
			Reservas	0	0
			Reservados	0	0
			Reutilizaciones de Resultados de Ejercicios Anteriores	-1,326,656	-1,326,656
			Exceso o Insuficiencia en la Actualización de la Hacienda Pública/Patrimonio	0	0
			Resultado por Formación Monetaria	0	0
			Resultado por Tenencia de Activos no Monetarios	0	0
			Total Hacienda Pública/Patrimonio	166,622,867	144,816,979
			Total del Pasivo y Hacienda Pública/Patrimonio	166,622,867	162,854,888

Bajo protesta de decir verdad declaramos que los Estados Financieros y sus notas, son razonablemente correctos y son responsabilidad del emisor.

AMATLAN DE CAÑAS
MAYARIT 2024
PRESIDENCIA
TEORERÍA MUNICIPAL
TESORERO MUNICIPAL

AMATLAN DE CAÑAS
MAYARIT 2024
SINDICATO MUNICIPAL



AMATLÁN DE CAÑAS
GOBIERNO MUNICIPAL
MAYOR DISTRITO

Cuenta Pública 2022
MUNICIPIO DE AMATLÁN DE CAÑAS
Estado de Variación en la Hacienda Pública
Del 1 de Enero al 31 de Diciembre de 2022
(Cifras en Pesos)



Concepto	Hacienda Pública / Patrimonio Contribuido	Hacienda Pública / Patrimonio Generado de Ejercicios Anteriores	Hacienda Pública / Patrimonio Generado del Ejercicio	Exceso o Insuficiencia en la Actualización de la Hacienda Pública / Patrimonio	TOTAL
Hacienda Pública/ Patrimonio Contribuido Neto de 2021	0				0
Aportaciones	0	0	0	0	0
Donaciones de Capital	0	0	0	0	0
Actualización de la Hacienda Pública/Patrimonio	0	0	0	0	0
Hacienda Pública/Patrimonio Generado Neto de 2021		136,458,412	8,356,568		144,815,979
Resultados del Ejercicio (Ahorro/Desahorro)	0	0	8,356,568	0	8,356,568
Resultados de Ejercicios Anteriores	0	137,786,067	0	0	137,786,067
Revalúos	0	0	0	0	0
Reservas	0	0	0	0	0
Rectificaciones de Resultados de Ejercicios Anteriores	0	-1,326,656	0	0	-1,326,656
Exceso o Insuficiencia en la Actualización de la Hacienda Pública/Patrimonio Neto de 2021				0	0
Resultado por Posición Monetaria	0	0	0	0	0
Resultado por Tenencia de Activos no Monetarios	0	0	0	0	0
Hacienda Pública/Patrimonio Neto Final de 2021	0	136,458,412	8,356,568	0	144,815,979
Cambios en la Hacienda Pública/Patrimonio Contribuido Neto de 2022	0				0
Aportaciones	0	0	0	0	0
Donaciones de Capital	0	0	0	0	0
Actualización de la Hacienda Pública/Patrimonio	0	0	0	0	0
Variaciones de la Hacienda Pública/Patrimonio Generado Neto de 2022		8,225,680	2,611,227		10,836,907
Resultados del Ejercicio (Ahorro/Desahorro)	0	0	10,967,795	0	10,967,795
Resultados de Ejercicios Anteriores	0	8,225,680	-8,356,568	0	-130,888
Revalúos	0	0	0	0	0
Reservas	0	0	0	0	0
Rectificaciones de Resultados de Ejercicios Anteriores	0	0	0	0	0
Cambios en el Exceso o Insuficiencia en la Actualización de la Hacienda Pública/Patrimonio Neto de 2022				0	0
Resultado por Posición Monetaria	0	0	0	0	0
Resultado por Tenencia de Activos no Monetarios	0	0	0	0	0
Hacienda Pública/Patrimonio Neto Final de 2022	0	144,685,092	10,967,795	0	155,652,887

Bajo protesta de decir verdad declaramos que los Estados Financieros y sus notas, son razonablemente correctos y son responsabilidad del emisor.

LIC. JESUS RAFAEL SANDOVAL DIAZ
PRESIDENTE MUNICIPAL

C. MIRIAM AJURORA VAZQUEZ GARCIA
SINDICO MUNICIPAL

L.A. LEONARDO GARCIA GOMEZ
TESORERO MUNICIPAL

AMATLÁN DE CAÑAS
2021 NAYARIT 2024
TESORERÍA MUNICIPAL



Concepto	Origen	Aplicación
ACTIVO	122,170	12,856,191
Activo Circulante	75,207	3,156,379
Efectivo y Equivalentes	0	2,668,057
Derechos a Recibir Efectivo o Equivalentes	75,207	0
Derechos a Recibir Bienes o Servicios	0	488,322
Inventarios	0	0
Almacenes	0	0
Estimación por Pérdida o Deterioro de Activos Circulantes	0	0
Otros Activos Circulantes	0	0
Activo No Circulante	105,963	9,699,812
Inversiones Financieras a Largo Plazo	0	0
Derechos a Recibir Efectivo o Equivalentes a Largo Plazo	0	0
Bienes Inmuebles, Infraestructura y Construcciones en Proceso	0	9,075,728
Bienes Muebles	0	624,084
Activos Intangibles	0	0
Depreciación, Deterioro y Amortización Acumulada de Bienes	105,963	0
Activos Diferidos	0	0
Estimación por Pérdida o Deterioro de Activos no Circulantes	0	0
Otros Activos no Circulantes	0	0
PASIVO	1,857,113	0
Pasivo Circulante	1,857,113	0
Cuentas por Pagar a Corto Plazo	1,853,977	0
Documentos por Pagar a Corto Plazo	0	0
Porción a Corto Plazo de la Deuda Pública a Largo Plazo	0	0
Titulos y Valores a Corto Plazo	0	0
Pasivos Diferidos a Corto Plazo	0	0
Fondos y Bienes de Terceros en Garantía y/o Administración a Corto Plazo	0	0
Provisiones a Corto Plazo	3,136	0
Otros Pasivos a Corto Plazo	0	0
Pasivo No Circulante	0	0
Cuentas por Pagar a Largo Plazo	0	0
Documentos por Pagar a Largo Plazo	0	0
Deuda Pública a Largo Plazo	0	0
Pasivos Diferidos a Largo Plazo	0	0
Fondos y Bienes de Terceros en Garantía y/o en Administración a Largo Plazo	0	0
Provisiones a Largo Plazo	0	0
HACIENDA PÚBLICA/PATRIMONIO	10,836,907	0
Hacienda Pública/Patrimonio Contribuido	0	0
Aportaciones	0	0
Donaciones de Capital	0	0
Actualización de la Hacienda Pública/Patrimonio	0	0
Hacienda Pública/Patrimonio Generado	10,836,907	0
Resultados del Ejercicio (Ahorro/Desahorro)	2,611,227	0
Resultados de Ejercicios Anteriores	8,225,680	0
Revalúos	0	0
Reservas	0	0
Rectificaciones de Resultados de Ejercicios Anteriores	0	0
Exceso o Insuficiencia en la Actualización de la Hacienda Pública/Patrimonio	0	0
Resultado por Posición Monetaria	0	0
Resultado por Tenencia de Activos no Monetarios	0	0

Bajo protesta de decir verdad declaramos que los Estados Financieros y sus notas, son razonablemente correctos y son responsabilidad del emisor




 LIC. JESÚS RAFAEL SANDOVAL DÍAZ
PRESIDENTE MUNICIPAL

 C. MIRIAM AURORA VAZQUEZ GARCIA
SINDICO MUNICIPAL



 L.A. LEONARDO GARCÍA GÓMEZ
TESORERO MUNICIPAL

 AMATLÁN DE CAÑAS NAYARIT 2021-2024
TESORERÍA MUNICIPAL

Concepto	2022	2021
Flujos de Efectivo de las Actividades de Operación		
Origen	84,990,415	72,471,099
Impuestos	2,350,260	2,276,675
Cuotas y Aportaciones de Seguridad Social	0	0
Contribuciones de Mejoras	0	0
Derechos	1,121,232	1,256,263
Productos	12,053	3
Aprovechamientos	3,693	695
Ingresos por Venta de Bienes y Prestación de Servicios	0	232,976
Participaciones, Aportaciones, Convenios, Incentivos Derivados de la Colaboración Fiscal y Fondos Distintos de Aportaciones	81,503,178	68,701,486
Transferencias, Asignaciones, Subsidios y Subvenciones, y Pensiones y Jubilaciones	0	0
Otros Orígenes de Operación	0	0
Aplicación	74,123,655	67,423,380
Servicios Personales	37,125,274	33,815,794
Materiales y Suministros	11,813,128	7,910,972
Servicios Generales	10,351,325	9,309,647
Transferencias Internas y Asignaciones al Sector Público	0	0
Transferencias al Resto del Sector Público	0	0
Subsidios y Subvenciones	5,166,289	4,946,909
Ayudas Sociales	3,351,868	1,886,931
Pensiones y Jubilaciones	5,265,764	5,462,030
Transferencias a Fideicomisos, Mandatos y Contratos Análogos	0	0
Transferencias a la Seguridad Social	0	0
Donativos	0	0
Transferencias al Exterior	0	0
Participaciones	0	0
Aportaciones	0	0
Convenios	0	0
Otras Aplicaciones de Operación	1,050,007	4,086,097
Flujos Netos de Efectivo por Actividades de Operación	10,866,760	5,047,719
Flujos de Efectivo de las Actividades de Inversión		
Origen	0	0
Bienes Inmuebles, Infraestructura y Construcciones en Proceso	0	0
Bienes Muebles	0	0
Otros Orígenes de Inversión	0	0
Aplicación	7,975,530	11,102,099
Bienes Inmuebles, Infraestructura y Construcciones en Proceso	7,447,990	10,025,565
Bienes Muebles	527,540	1,076,535
Otras Aplicaciones de Inversión	0	0
Flujos Netos de Efectivo por Actividades de Inversión	-7,975,530	-11,102,099
Flujos de Efectivo de las Actividades de Financiamiento		
Origen	4,000,000	4,000,000
Endeudamiento Neto	4,000,000	4,000,000
Interno	4,000,000	4,000,000
Externo	0	0
Otros Orígenes de Financiamiento	0	0
Aplicación	4,223,174	0
Servicios de la Deuda	4,223,174	0
Interno	4,223,174	0
Externo	0	0
Otras Aplicaciones de Financiamiento	0	0
Flujos Netos de Efectivo por Actividades de Financiamiento	-223,174	4,000,000
Incremento/Disminución Neta en el Efectivo y Equivalentes al Efectivo	2,668,057	-2,054,381
Efectivo y Equivalentes al Efectivo al Inicio del Ejercicio	2,168,364	4,222,744
Efectivo y Equivalentes al Efectivo al Final del Ejercicio	4,836,421	2,168,364

Bajo protesta de decir verdad declaramos que los Estados Financieros y sus notas, son razonablemente correctos y son responsabilidad del emisor.




AMATLÁN DE CAÑAS
AYUNTAMIENTO MUNICIPAL
ESTADOS UNIDOS MEXICANOS

LIC. JESÚS RAFAEL SANDOVAL DÍAZ
PRESIDENTE MUNICIPAL



AMATLÁN DE CAÑAS
AYUNTAMIENTO MUNICIPAL
ESTADOS UNIDOS MEXICANOS

C. MIRIAM AURORA VÁZQUEZ GARCÍA
SINDICO MUNICIPAL



AMATLÁN DE CAÑAS
AYUNTAMIENTO MUNICIPAL
ESTADOS UNIDOS MEXICANOS

L.A. LEONARDO GARCÍA GÓMEZ
TESORERO MUNICIPAL

TESORERÍA MUNICIPAL



Cuenta Pública 2022
MUNICIPIO DE AMATLAN DE CAÑAS
Informe sobre Pasivos Contingentes
Del 1 de Enero al 31 de Diciembre de 2022
(Cifras en Pesos)




En cumplimiento a lo dispuesto en los artículos 46, Fracción I, Inciso f) y 52 de la Ley General de Contabilidad Gubernamental y de conformidad con lo establecido en el Capítulo VII, Numeral II, inciso h) del Manual de Contabilidad Gubernamental emitido por el CONAC, el Ente Público informa lo siguiente:

Cuenta	Concepto	Importe
	NO APLICA	
	TOTAL	

Bajo protesta de decir verdad declaramos que los Estados Financieros y sus notas, son razonablemente correctos y son responsabilidad del emisor.


 LIC. JESUS RAFAEL SANDOVAL DIAZ
 PRESIDENTE MUNICIPAL


 AMATLÁN DE CAÑAS
 NAYARIT
 SINDICO MUNICIPAL
 C. MIRIAM AURORA VAZQUEZ GARCIA
 SINDICC MUNICIPAL


 L.A. LEONARDO GARCIA GOMEZ
 TESORERO MUNICIPAL

AMATLÁN DE CAÑAS
 NAYARIT
 TESORERÍA MUNICIPAL



AMATLÁN DE CAÑAS
GOBIERNO MUNICIPAL
H. XLII AYUNTAMIENTO



NOTAS A LOS ESTADOS FINANCIEROS



NOTAS DE DESGLOSE



NOTAS A LOS ESTADOS FINANCIEROS
DE DESGLOSE
MUNICIPIO DE AMATLÁN DE CAÑAS, NAYARIT

AL 31 DE DICIEMBRE DE 2022

a) NOTAS DE DESGLOSE

I) NOTAS AL ESTADO DE SITUACIÓN FINANCIERA

Activo

• Efectivo y Equivalentes

A continuación, se relacionan las cuentas que integran el rubro de efectivo y equivalentes:

Concepto	2022	2021
EFFECTIVO	\$ 1,200.00	\$ 1,200.00
BANCOS/TESORERÍA	\$ 4,831,871.20	\$ 2,163,814.37
OTROS EFECTIVOS Y EQUIVALENTES	\$ 3,349.39	\$ 3,349.39
Suma	\$ 4,836,420.59	\$ 2,168,363.76

Bancos/Tesorería

Representa el monto de efectivo disponible propiedad del Municipio, en instituciones bancarias, su importe se integra por:

Banco	Importe
BANCOMER ADMIN 2011-2014	\$ 952,234.33
BANCOS ADMIN. 2017-2021	\$ 4,285.80
BANCOS ADMIN 2021-2024	\$ 3,875,351.07
Suma	\$ 4,831,871.20

• Derechos a recibir Efectivo y Equivalentes y Bienes o Servicios a Recibir

Concepto	2022	2021
CUENTAS POR COBRAR A CORTO PLAZO	\$ -	\$ -
DEUDORES DIVERSOS POR COBRAR A CORTO PLAZO	\$ 160,988.68	\$ 236,196.01
INGRESOS POR RECUPERAR A CORTO PLAZO	\$ -	\$ -
Suma	\$ 160,988.68	\$ 236,196.01

Deudores Diversos por Cobrar a Corto Plazo

Representa el monto de los derechos de cobro a favor del ente público por gastos por comprobar.



- **Derechos a Recibir Bienes o Servicios**

Concepto	2022	2021
ANTICIPO A CONTRATISTAS POR OBRAS PÚBLICAS A CORTO PLAZO	\$ 489,609.86	\$ 1,288.19

- **Bienes Muebles, Inmuebles e Intangibles**

Bienes Inmuebles, Infraestructura y Construcción en proceso

Se integra de la siguiente manera:

Concepto	2022	2021
TERRENOS	\$ 526,050.32	\$ 626,050.32
INFRAESTRUCTURA	\$ 1,604,004.95	\$ 1,604,004.95
CONSTRUCCIONES EN PROCESO EN BIENES DE DOMINIO PÚBLICO	\$ 126,152,834.68	\$ 117,077,106.20
CONSTRUCCIONES EN PROCESO EN BIENES PROPIOS	\$ 14,539,686.41	\$ 14,539,686.41
Suma	\$ 142,922,576.36	\$ 133,846,847.88

Bienes Muebles, Intangibles y Depreciaciones

Se integra de la siguiente manera:

Concepto	2022	2021
MOBILIARIO Y EQUIPO DE ADMINISTRACIÓN	\$ 1,391,005.89	\$ 1,305,898.51
MOBILIARIO Y EQUIPO EDUCACIONAL Y RECREATIVO	\$ 143,213.13	\$ 143,213.13
EQUIPO E INSTRUMENTAL MÉDICO Y DE LABORATORIO	\$ 185,191.25	\$ 147,389.25
VEHÍCULOS Y EQUIPO DE TRANSPORTE	\$ 10,383,536.06	\$ 10,383,536.06
EQUIPO DE DEFENSA Y SEGURIDAD	\$ 924,949.94	\$ 924,949.94
MAQUINARIA, OTROS EQUIPOS Y HERRAMIENTAS	\$ 5,727,269.43	\$ 5,227,095.22
ACTIVOS BIOLÓGICOS	\$ 119,515.00	\$ 119,515.00
Subtotal BIENES MUEBLES	\$ 18,875,680.70	\$ 18,251,597.11
DEPRECIACIÓN ACUMULADA DE BIENES MUEBLES	-\$ 1,756,367.25	-\$ 1,649,404.54
Subtotal DEPRECIACIÓN, DETERIORO Y AMORTIZACIÓN ACUMULADA DE BIENES	-\$ 1,756,367.25	-\$ 1,649,404.54
Suma	\$ 17,119,313.45	\$ 16,602,192.57

Pasivo

Este género se compone de dos grupos, el Pasivo Circulante y el Pasivo No Circulante, en éstos inciden pasivos derivados de operaciones por servicios personales, cuentas por pagar por operaciones presupuestarias devengadas y contabilizadas al 31 de diciembre del ejercicio 2022, pasivos por obligaciones laborales; a continuación, se presenta la integración del pasivo:

Concepto	2022	2021
PASIVO CIRCULANTE	\$ 9,876,022.12	\$ 8,038,908.99
PASIVO NO CIRCULANTE	\$ -	\$ -
Suma de Pasivo	\$ 9,876,022.12	\$ 8,038,908.99

- **Pasivo Circulante**



Destacan entre las principales partidas del Pasivo Circulante las siguientes:

Concepto	Importe
SERVICIOS PERSONALES POR PAGAR A CORTO PLAZO	\$ 1,141.21
PROVEEDORES POR PAGAR A CORTO PLAZO	\$ 769,187.58
CONTRATISTAS POR OBRAS PÚBLICAS POR PAGAR A CORTO PLAZO	\$ 1,643,078.10
RETENCIONES Y CONTRIBUCIONES POR PAGAR A CORTO PLAZO	\$ 3,347,801.62
OTRAS CUENTAS POR PAGAR A CORTO PLAZO	\$ 9,594.34
OTROS DOCUMENTOS POR PAGAR A CORTO PLAZO	\$ 58,508.46
TÍTULOS Y VALORES DE LA DEUDA PÚBLICA INTERNA A CORTO PLAZO	\$ 4,000,000.00
FONDOS EN ADMINISTRACIÓN A CORTO PLAZO	\$ 27,454.74
PROVISIÓN PARA DEMANDAS Y JUICIOS A CORTO PLAZO	\$ 19,256.07
Suma PASIVO CIRCULANTE	\$ 9,876,022.12

Servicios Personales por Pagar a Corto Plazo

El importe de esta cuenta está constituido por aguinaldo pendiente de pago a una trabajadora que causó baja en el ejercicio 2017.

Retenciones por Pagar a Corto Plazo

El importe de esta cuenta esta constituido principalmente por: Retenciones de ISR por Sueldos y Salarios y Honorarios, mismas que se enteran en el mes de enero de 2023; retenciones derivadas de aportaciones de seguridad social (trabajadores) mismas que se liquidan en el mes de enero de 2023, así como impuestos a la UAN correspondientes a ejercicios anteriores al 2021 que no fueron enterados por administraciones pasadas.

Proveedores por Pagar a Corto Plazo

Representa los adeudos con proveedores derivados de operaciones del Municipio.

Títulos y Valores de la Deuda Pública Interna a Corto Plazo

El importe de esta cuenta corresponde al crédito simple quirografario contratado con la institución bancaria Banco Mercantil del Norte, S.A.; por la cantidad de \$4,000,000.00 (cuatro millones de pesos 00/100 moneda nacional), a un plazo de 365 días, con tasa de interés variable TIIE más 3.00%.



II) NOTAS AL ESTADO DE ACTIVIDADES

Ingresos de Gestión

Concepto	Importe
IMPUESTOS	\$ 2,350,259.83
CUOTAS Y APORTACIONES DE SEGURIDAD SOCIAL	\$ -
CONTRIBUCIONES DE MEJORAS	\$ -
DERECHOS	\$ 1,121,232.15
PRODUCTOS	\$ 12,052.52
APROVECHAMIENTOS	\$ 3,692.60
Suma	\$ 3,487,237.50

Participaciones, Aportaciones, Convenios, Incentivos Derivados de la Colaboración Fiscal, Fondos Distintos de Aportaciones, Transferencias, Asignaciones, Subsidios y Subvenciones, y Pensiones y Jubilaciones

Concepto	Importe
PARTICIPACIONES	\$ 60,143,325.21
Subtotal Participaciones	\$ 60,143,325.21
APORTACIONES	\$ 21,322,926.48
Subtotal Aportaciones	\$ 21,322,926.48
CONVENIOS	\$ 36,926.00
Subtotal Convenios	\$ 36,926.00

Otros Ingresos y Beneficios

Concepto	Importe
OTROS INGRESOS Y BENEFICIOS VARIOS	\$ 12.04
Subtotal Otros Ingresos y Beneficios Varios	\$ 12.04

Gastos y Otras Pérdidas

Concepto	Importe
GASTOS DE FUNCIONAMIENTO	\$ 59,906,575.06
TRANSFERENCIAS, ASIGNACIONES, SUBSIDIOS Y OTRAS AYUDAS	\$ 13,783,920.68
INTERESES, COMISIONES Y OTROS GASTOS DE LA DEUDA PÚBLICA	\$ 223,173.78
OTROS GASTOS Y PÉRDIDAS EXTRAORDINARIAS	\$ 106,962.71
Suma de GASTOS Y OTRAS PÉRDIDAS	\$ 74,022,632.23

A su vez se presentan aquellos rubros que en forma individual representan el 7.0% o más del total de los gastos:

Concepto	Importe	%
REMUNERACIONES AL PERSONAL DE CARÁCTER PERMANENTE	\$ 19,024,213.94	26%
REMUNERACIONES ADICIONALES Y ESPECIALES	\$ 9,200,837.52	12%
MATERIALES Y ARTÍCULOS DE CONSTRUCCIÓN Y DE REPARACIÓN	\$ 5,233,963.73	7%
SUBSIDIOS	\$ 5,166,288.67	7%
JUBILACIONES	\$ 5,265,763.63	7%



III) NOTAS AL ESTADO DE VARIACIÓN EN LA HACIENDA PÚBLICA

En el periodo que se informa no hubo modificaciones al Patrimonio Contribuido.

A continuación, se presentan las variaciones al patrimonio generado del ejercicio 2022:

Concepto	Hacienda Pública/Patrimonio Generado de Ejercicios Anteriores	Hacienda Pública/Patrimonio Generado del Ejercicio	Total
Resultados del Ejercicio (Ahorro/Desahorro)		\$ 10,967,795.00	\$ 10,967,795.00
Resultados de Ejercicios Anteriores	\$ 8,225,679.96	-\$ 8,356,567.56	-\$ 130,887.60
PATRIMONIO GENERADO NETO DE 2022	\$ 8,225,679.96	\$ 2,611,227.44	\$ 10,836,907.40

Se relacionan las cifras que integran el patrimonio de ejercicios anteriores:

Concepto	Importe
RESULTADO DEL EJERCICIO 2016	\$ 59,537,972.33
RESULTADO DEL EJERCICIO 2017	\$ 17,773,064.54
RESULTADO DEL EJERCICIO 2018	\$ 24,950,655.35
RESULTADO DEL EJERCICIO 2019	\$ 17,175,942.42
RESULTADO DEL EJERCICIO 2020	\$ 24,348,412.85
RESULTADO DEL EJERCICIO 2021	\$ 8,225,679.96
Suma RESULTADOS DE EJERCICIOS ANTERIORES	\$ 146,011,747.45
DEPRECIACIONES EJERCICIO 2010	-\$ 119,500.00
DEPRECIACIONES EJERCICIO 2011	-\$ 179,399.97
DEPRECIACIONES EJERCICIO 2012	-\$ 189,400.00
DEPRECIACIONES EJERCICIO 2013	-\$ 189,400.00
DEPRECIACIONES EJERCICIO 2014	-\$ 191,200.00
DEPRECIACIONES EJERCICIO 2015	-\$ 73,491.00
DEPRECIACIONES EJERCICIO 2016	-\$ 16,825.88
DEPRECIACIONES EJERCICIO 2017	-\$ 95,472.80
DEPRECIACIONES EJERCICIO 2018	-\$ 271,965.98
Suma RECTIFICACIONES DE RESULTADOS DE EJERCICIOS ANTERIORES	-\$ 1,326,655.63
Variación RESULTADOS DE EJERCICIOS ANTERIORES	\$ 130,887.60
Total HACIENDA PÚBLICA / PATRIMONIO NETO FINAL DE 2021	\$ 144,815,979.42

IV) NOTAS AL ESTADO DE FLUJOS DE EFECTIVO

Efectivo y equivalentes

El análisis de los saldos inicial y final que figuran en la última parte del Estado de Flujo de Efectivo en la cuenta de efectivo y equivalentes es como sigue:

Concepto	2022	2021
EFFECTIVO	\$ 1,200.00	\$ 1,200.00
BANCOS/TESORERÍA	\$ 4,831,871.20	\$ 2,163,814.37
OTROS EFECTIVOS Y EQUIVALENTES	\$ 3,349.39	\$ 3,349.39
Total de EFECTIVO Y EQUIVALENTES	\$ 4,836,420.59	\$ 2,168,363.76



A continuación, se presenta la integración de la aplicación de recursos en Bienes Inmuebles, Infraestructura y Construcciones en Proceso:

Concepto	Importe
CONSTRUCCIONES EN PROCESO EN BIENES DE DOMINIO PÚBLICO	\$ 7,447,989.64
CONSTRUCCIONES EN PROCESO EN BIENES PROPIOS	\$ -
Suma	\$ 7,447,989.64

Se detallan las adquisiciones de bienes muebles realizadas:

Concepto	Importe
MOBILIARIO Y EQUIPO DE ADMINISTRACIÓN	\$ 27,366.00
EQUIPO E INSTRUMENTAL MÉDICO Y DE LABORATORIO	\$ -
MAQUINARIA, OTROS EQUIPOS Y HERRAMIENTAS	\$ 500,174.21
Suma	\$ 527,540.21

Conciliación de los Flujos de Efectivo Netos de las Actividades de Operación y la cuenta de Ahorro/Desahorro antes de Rubros Extraordinarios.

	2022	2021
Ahorro/Desahorro antes de rubros Extraordinarios	\$ 11,074,757.71	\$ 8,631,472.67
<i>Movimientos de partidas (o rubros) que no afectan al efectivo.</i>		
Depreciación	\$ 106,962.71	\$ 274,905.11
Amortización	\$ -	\$ -
Incrementos en las provisiones	\$ -	\$ -
Incremento en inversiones producido por revaluación	\$ -	\$ -
Ganancia/pérdida en venta de propiedad, planta y equipo	\$ -	\$ -
Incremento en cuentas por cobrar	\$ -	\$ -
Partidas extraordinarias	\$ -	\$ -



V) CONCILIACIÓN ENTRE LOS INGRESOS PRESUPUESTARIOS Y CONTABLES, ASÍ COMO ENTRE LOS EGRESOS PRESUPUESTARIOS Y LOS GASTOS CONTABLES

Conciliación entre los Ingresos Presupuestarios y Contables

1. Total de Ingresos Presupuestarios	88,990,415
2. Más Ingresos Contables No Presupuestarios	12
2.1 Ingresos Financieros	0
2.2 Incremento por Variación de Inventarios	0
2.3 Disminución del Exceso de Estimaciones por Pérdida o Deterioro u Obsolescencia	0
2.4 Disminución del Exceso de Provisiones	0
2.5 Otros Ingresos y Beneficios Varios	12
2.6 Otros Ingresos Contables No Presupuestarios	0
3. Menos Ingresos Presupuestarios No Contables	4,000,000
3.1 Aprovechamientos Patrimoniales	0
3.2 Ingresos Derivados de Financiamientos	4,000,000
3.3 Otros Ingresos Presupuestarios No Contables	0
4. Total de Ingresos Contables	84,990,427



Conciliación entre los Egresos Presupuestarios y los Gastos Contables

1. Total de Egresos Presupuestarios	87,615,482
2. Menos Egresos Presupuestarios No Contables	13,699,812
2.1 Materias Primas y Materiales de Producción y Comercialización	0
2.2 Materiales y Suministros	0
2.3 Mobiliario y Equipo de Administración	85,107
2.4 Mobiliario y Equipo Educativo y Recreativo	0
2.5 Equipo e Instrumental Médico y de Laboratorio	38,802
2.6 Vehículos y Equipo de Transporte	0
2.7 Equipo de Defensa y Seguridad	0
2.8 Maquinaria, Otros Equipos y Herramientas	500,174
2.9 Activos Biológicos	0
2.10 Bienes Inmuebles	0
2.11 Activos Intangibles	0
2.12 Obra Pública en Bienes de Dominio Público	9,075,728
2.13 Obra Pública en Bienes Propios	0
2.14 Acciones y Participaciones de Capital	0
2.15 Compra de Títulos y Valores	0
2.16 Concesión de Préstamos	0
2.17 Inversiones en Fideicomisos, Mandatos y Otros Análogos	0
2.18 Provisiones para Contingencias y Otras Erogaciones Especiales	0
2.19 Amortización de la Deuda Pública	4,000,000
2.20 Adeudos de Ejercicios Fiscales Anteriores (ADEFAS)	0
2.21 Otros Egresos Presupuestales No Contables	0
3. Más Gastos Contables No Presupuestarios	106,963
3.1 Estimaciones, Depreciaciones, Deterioros, Obsolescencia y Amortizaciones	106,963
3.2 Provisiones	0
3.3 Disminución de Inventarios	0
3.4 Aumento por Insuficiencia de Estimaciones por Pérdida o Deterioro u Obsolescencia	0
3.5 Aumento por Insuficiencia de Provisiones	0
3.6 Otros Gastos	0
3.7 Otros Gastos Contables No Presupuestales	0
4. Total de Gasto Contable	74,022,632



AMATLÁN DE CAÑAS
GOBIERNO MUNICIPAL
H. XLII AYUNTAMIENTO



NOTAS DE MEMORIA (CUENTAS DE ORDEN)



**NOTAS A LOS ESTADOS FINANCIEROS
DE MEMORIA (CUENTAS DE ORDEN)
MUNICIPIO DE AMATLÁN DE CAÑAS, NAYARIT**

AL 31 DE DICIEMBRE DE 2022

b) NOTAS DE MEMORIA (CUENTAS DE ORDEN)

Las cuentas de orden se utilizan para registrar movimientos de valores que no afecten o modifiquen el balance del ente contable, sin embargo, su incorporación en libros es necesaria con fines de recordatorio contable, de control y en general sobre los aspectos administrativos, o bien, para consignar sus derechos o responsabilidades contingentes que puedan, o no, presentarse en el futuro.

Las cuentas que se manejan para efectos de estas Notas son las siguientes:

Cuentas de Orden Contables y Presupuestarias:

Contables:

En el período que se informa el Municipio no realizó operaciones financieras que impliquen el registro de cuentas de orden contables.

Presupuestarias:

Se presenta el avance que se registra en las cuentas de orden presupuestarias, las cuales se enlistan a continuación:

CONCEPTO	2022	2021
CUENTAS DE ORDEN PRESUPUESTARIAS		
LEY DE INGRESOS		
LEY DE INGRESOS ESTIMADA	\$ 83,803,247.05	\$ 81,951,372.27
LEY DE INGRESOS POR EJECUTAR	\$ 17,920.21	\$ 5,856,529.68
MODIFICACIONES A LA LEY DE INGRESOS ESTIMADA	\$ 5,205,088.35	\$ 600,300.00
LEY DE INGRESOS DEVENGADA	\$ 88,990,415.15	\$ 76,694,842.59
LEY DE INGRESOS RECAUDADA	\$ 88,990,415.15	\$ 76,694,842.59
PRESUPUESTO DE EGRESOS		
PRESUPUESTO DE EGRESOS APROBADO	\$ 83,803,247.05	\$ 81,951,372.27
PRESUPUESTO DE EGRESOS POR EJERCER	\$ 1,369,653.81	\$ 7,385,522.82
MODIFICACIONES AL PRESUPUESTO DE EGRESOS APROBADO	\$ 5,205,088.35	\$ 600,300.00
PRESUPUESTO DE EGRESOS COMPROMETIDO	\$ 87,638,681.59	\$ 75,165,849.45
PRESUPUESTO DE EGRESOS DEVENGADO	\$ 87,615,481.55	\$ 75,165,849.44
PRESUPUESTO DE EGRESOS EJERCIDO	\$ 85,272,351.15	\$ 74,437,382.46
PRESUPUESTO DE EGRESOS PAGADO	\$ 85,272,351.15	\$ 74,437,382.46



AMATLÁN DE CAÑAS
GOBIERNO MUNICIPAL
H. XLII AYUNTAMIENTO



NOTAS DE GESTIÓN ADMINISTRATIVA



**NOTAS A LOS ESTADOS FINANCIEROS
DE GESTIÓN ADMINISTRATIVA
MUNICIPIO DE AMATLÁN DE CAÑAS, NAYARIT**

AL 31 DE DICIEMBRE DE 2022

c) NOTAS DE GESTIÓN ADMINISTRATIVA

1. Introducción

Los Estados Financieros de los entes públicos, proveen de información financiera a los principales usuarios de la misma, al Congreso y a los ciudadanos.

El objetivo del presente documento es la revelación del contexto y de los aspectos económicos-financieros más relevantes que influyeron en las decisiones del período, y que deberán ser considerados en la elaboración de los estados financieros para la mayor comprensión de los mismos y sus particularidades.

De esta manera, se informa y explica la respuesta del gobierno a las condiciones relacionadas con la información financiera de cada período de gestión; además, de exponer aquellas políticas que podrían afectar la toma de decisiones en períodos posteriores.

2. Panorama Económico y Financiero

De conformidad a los Criterios Generales de Política Económica, para 2022 se estimó un rango de crecimiento real entre 3.6 y 4.6%, las proyecciones se realizaron considerando una inflación anual de 3.4%.

Las estimaciones de finanzas públicas para el ejercicio fiscal 2022 se realizaron con base en un marco macroeconómico prudente, el cual toma en cuenta la evolución de las principales variables económicas.

3. Autorización e Historia

a) Fecha de creación del Ente.

En el Periódico Oficial número 79 de fecha domingo 17 de febrero de 1918 se publicó la Constitución Política del Estado Libre y Soberano de Nayarit; el artículo 3, establece los municipios en los que se divide el territorio del Estado, contemplándose entre otros el Municipio de Amatlán de Cañas.

b) Principales cambios en su estructura.

La Ley Municipal para el Estado de Nayarit, tiene por objeto establecer las disposiciones normativas aplicables a la organización del régimen interior de los municipios del estado, así como el ejercicio de las atribuciones, deberes, funciones y servicios que les corresponden de acuerdo con lo dispuesto



por la Constitución Política de los Estados Unidos Mexicanos y la Constitución Política del Estado de Nayarit.

Siendo la última reforma a la Ley Municipal publicada en el Periódico Oficial del Estado de Nayarit el 27 de septiembre de 2022.

4. Organización y Objeto Social

a) Objeto social.

De conformidad a lo establecido en el artículo 4 de la Ley Municipal para el Estado de Nayarit; el objeto y fines de los Ayuntamientos de los municipios del estado serán, entre otros:

I.- Promover el desarrollo económico, garantizar el bienestar y la seguridad de sus habitantes en el marco de una convivencia armónica y respeto a la ley;

II.- Garantizar la prestación, funcionamiento y administración de los servicios públicos de su competencia;

III.- Propiciar mediante el trabajo, la solidaridad, unidad e identidad de los habitantes y vecinos, garantizando su participación cívica y cultural;

IV.- Conducir sus actividades y funciones con apego a los objetivos, prioridades y estrategias de la planeación democrática, la participación y la concertación social, haciendo congruentes sus planes y programas con el estado y la nación, sin menoscabo de la autonomía municipal;

V.- Coordinarse con los gobiernos estatal y federal en las acciones que impulsen el desarrollo del municipio, procurando que los programas que se ejecuten en sus demarcaciones, sean diseñados y efectuados con la participación del municipio;

VI.- Promover oportuna y eficazmente las acciones del desarrollo, y procurar la optimización de los recursos que se destinen, mediante la creación y funcionamiento de los Institutos Municipales de Planeación, para la asignación y localización de la inversión pública, social y privada, incluso, mediante la asociación con el Gobierno del Estado y con otros municipios;

VII.- Garantizar la participación social y comunitaria en la toma de decisiones colectivas, estableciendo medios institucionales de consulta y descentralizando funciones de control y vigilancia en la construcción de obras o prestación de los servicios públicos;

VIII.- Administrar con base en los principios de legalidad, honestidad, eficacia, eficiencia, economía, racionalidad, austeridad, transparencia, control y rendición de cuentas, los recursos económicos y todos los bienes que constituyan el patrimonio del municipio;

IX.- Ejercer sus facultades y atribuciones de manera colegiada;

X.- Crear el marco jurídico municipal consistente en los bandos, reglamentos, circulares y disposiciones administrativas de observancia general;



XI.- Cumplir y hacer cumplir los mandatos que atribuyen atribuciones y competencia del municipio contenidas en la Constitución Federal, la particular del estado y las leyes que de ellas emanen, específicamente:

- a) En la impartición de los servicios educativos;
- b) En la prestación gratuita de servicios de colocación laboral o profesional, para promover el mayor número de empleos a los habitantes de su demarcación;
- c) Coordinarse con las autoridades competentes, a fin de uniformar y mejorar la impartición de la instrucción cívica y militar;
- d) Reglamentar el ejercicio de las funciones relativas a la capacidad plena del municipio para adquirir y poseer todos los bienes raíces necesarios para la prestación de los servicios públicos a su cargo;
- e) Vigilar que los habitantes y vecinos, en el ejercicio de sus derechos, respeten el interés público y el bienestar general de la población, cuidando de aplicar las sanciones por infracciones o faltas a los reglamentos, en estricta sujeción a las garantías de audiencia y defensa constitucionales;
- f) Que las controversias entre la administración y los particulares, se diriman con sujeción a los principios de igualdad, publicidad, audiencia y legalidad, de conformidad con las bases del procedimiento administrativo y los medios de impugnación previstos en la Ley de Justicia y Procedimientos Administrativos para el Estado; y
- g) Coadyuvar con las autoridades y organismos competentes en materia de defensa y respeto a los derechos humanos y sujetarse a las disposiciones que sobre esa materia señale esta ley.

XII.- Crear y mantener condiciones estructurales y normativas que permitan el adecuado funcionamiento del Estado en su conjunto, y la actuación ética y responsable de cada servidor público, y

XIII.- Implementar los mecanismos y políticas públicas que establezca el Comité Coordinador del Sistema Local Anticorrupción e informar a dicho órgano de los avances y resultados que estos tengan, a través de sus órganos internos de control.

b) *Principales actividades.*

Las que se derivan del ejercicio de sus facultades y obligaciones.

c) *Ejercicio fiscal.*

La información que se incluye en estas notas corresponde al periodo comprendido del 01 de enero al 31 de diciembre de 2022.

d) *Régimen jurídico.*



El aplicable al Municipio de Amatlán de Cañas en los términos de la Constitución Política de los Estados Unidos Mexicanos, la Constitución Política del Estado Libre y Soberano de Nayarit, y la Ley Municipal para el Estado de Nayarit.

e) *Consideraciones fiscales del ente.*

Las obligaciones fiscales a cargo del Municipio son las determinadas por las leyes fiscales para los contribuyentes clasificados como personas morales con fines no lucrativos.

f) *Estructura organizacional básica.*

De conformidad a lo establecido en el artículo 108 de la Ley Municipal para el Estado de Nayarit; la administración pública municipal será centralizada y paraestatal.

A continuación, se enlistan las unidades administrativas contempladas en el Presupuesto de Egresos para el Ejercicio Fiscal 2022 del Municipio de Amatlán de Cañas:

1. SINDICATURA
2. PRESIDENCIA
3. SECRETARÍA PARTICULAR
4. SECRETARÍA DEL AYUNTAMIENTO
5. TESORERÍA MUNICIPAL
6. CONTRALORÍA MUNICIPAL
7. DIRECCIÓN DE COMUNICACIÓN SOCIAL
8. DIRECCIÓN DE DESARROLLO RURAL Y ECOLOGÍA
9. DIRECCIÓN DE SEGURIDAD PÚBLICA
10. DIRECCIÓN DE OBRAS Y SERVICIOS PÚBLICOS
11. DIRECCIÓN DE CULTURA Y TURISMO
12. DIRECCIÓN DE ASESORÍA JURÍDICA
13. DIRECCIÓN DE REGISTRO CIVIL
14. OFICIALÍA MAYOR
15. DIRECCIÓN DE TRANSPARENCIA
16. DIRECCIÓN DE PROTECCIÓN CIVIL
17. COORDINACIÓN DE INMUNAY
18. DIRECCIÓN DE DEPORTES

g) *Fideicomisos, mandatos y análogos de los cuales es fideicomitente o fideicomisario.*

El Municipio no cuenta con fideicomisos, mandatos y análogos de los cuales sea fideicomitente o fideicomisario.

5. Bases de Preparación de los Estados Financieros

Los Estados Financieros y la información emanada de la contabilidad se encuentran expresadas en moneda nacional, se sujetan a criterios de unidad, confiabilidad, relevancia, comprensibilidad, de



comparación, así como a los atributos asociados a cada uno de ellos, como operatividad, veracidad, representatividad, objetividad, suficiencia, posibilidad de predicción e importancia relativa, con el fin de cumplir con las disposiciones vigentes de la Ley General de Contabilidad Gubernamental, los Postulados Básicos de Contabilidad Gubernamental y la normatividad emitida por el CONAC.

El sistema facilita el reconocimiento de las operaciones de ingreso, gasto, activo, pasivo y patrimonio.

Los estados financieros adjuntos se preparan de conformidad con las disposiciones normativas que le son aplicables, para lograr cortes parciales en tiempo real de conformidad al artículo 16 de la Ley General de Contabilidad Gubernamental (LGCG) que a la letra dice "El sistema, al que deben sujetarse los entes públicos, registrará de manera armónica, delimitada y específica las operaciones presupuestales y contables derivadas de la gestión pública, así como otros flujos económicos. Asimismo, generarán estados financieros, confiables, oportunos, comprensibles, periódicos y comparables, los cuales serán expresados en términos monetarios".

6. Políticas de Contabilidad Significativas

La Ley General de Contabilidad Gubernamental requiere el uso de ciertas estimaciones contables en la preparación de estados financieros; asimismo, se requiere el ejercicio de un juicio de parte de la administración en el proceso de definición de las políticas de contabilidad de la Entidad.

A continuación, se resumen las políticas de contabilidad más significativas, las cuales han sido aplicadas consistentemente en el período que se presenta, a menos que se especifique lo contrario.

Los Estados Financieros al 31 de diciembre de 2022 están representados en pesos históricos y no reconocen los efectos de la inflación, en tanto el CONAC no emita lo contrario.

La información se elabora conforme a las normas, criterios, principios técnicos emitidos por el CONAC y las disposiciones legales aplicables, obedeciendo a las mejores prácticas contables.

La clasificación de las operaciones presupuestales y contables se realiza en apego al Clasificador por Objeto del Gasto, Clasificador por Tipo de Gasto, Clasificador por Fuentes de Financiamiento y Clasificador por Rubro de Ingresos emitidos por el CONAC.

7. Posición en Moneda Extranjera y Protección por Riesgo Cambiario

El Municipio no realiza operaciones en moneda extranjera, por lo tanto, no tiene riesgo por variaciones en el tipo de cambio.

8. Reporte Analítico del Activo

El Municipio no cuenta con inversiones financieras de las que se deriven riesgos por tipo de cambio o tasa de interés.



No se tiene conocimiento de circunstancias de carácter significativo que afecten el activo, tales como bienes en garantía, señalados en embargos, litigios, títulos de inversiones entregados en garantías, baja significativa del valor de inversiones financieras, etc.

9. Fideicomisos, Mandatos y Análogos

El Municipio no cuenta con Fideicomisos, Mandatos y Análogos.

10. Reporte de la Recaudación

COMPORTAMIENTO DE LA RECAUDACIÓN

INGRESOS	2022	2021
LOCALES		
IMPUESTOS	2,350,259.83	2,276,675.41
CONTRIBUCIONES DE MEJORAS	-	-
DERECHOS	1,121,232.15	1,258,252.31
PRODUCTOS	12,052.92	3.43
APROVECHAMIENTOS	3,692.60	694.74
INGRESOS POR VENTAS DE BIENES Y PRESTACIÓN DE SERVICIOS	-	233,976.41
FEDERALES		
PARTICIPACIONES, APORTACIONES, CONVENIOS, INCENTIVOS DERIVADOS DE LA COLABORACIÓN FISCAL Y FONDOS DISTINTOS DE APORTACIONES	81,503,177.69	68,701,485.79
TRANSFERENCIAS, ASIGNACIONES, SUBSIDIOS Y SUBVENCIONES, Y PENSIONES Y JUBILACIONES	-	-
INGRESOS DERIVADOS DE FINANCIAMIENTOS	4,000,000.00	4,000,000.00
TOTAL	88,990,415.19	76,471,098.59



PROYECCIÓN DE LA RECAUDACIÓN

Concepto (b)	2022	2023
1. Ingresos de Libre Disposición (1=A+B+C+D+E+F+G+H+I+J+K+L)	65 863,905	68,869,822
A. Impuestos	2 326,212	2,395,998
B. Cuotas y Aportaciones de Seguridad Social	0	0
C. Contribuciones de Mejoras	1	1
D. Derechos	6 892,340	7,099,110
E. Productos	3	3
F. Aprovechamientos	728	750
G. Ingresos por Venta de Bienes y Prestación de Servicios	0	0
H. Participaciones	57 644,614	59,373,952
I. Incentivos Derivados de la Colaboración Fiscal	0	0
J. Transferencias y Asignaciones	0	0
K. Convenios	0	0
L. Otros Ingresos de Libre Disposición	7	7
2. Transferencias Federales Etiquetadas (2=A+B+C+D+E)	18 431,947	18,984,906
A. Aportaciones	18 431,941	18,984,899
B. Convenios	6	7
C. Fondos Distintos de Aportaciones	0	0
D. Transferencias, Asignaciones, Subsidios y Subvenciones, y Pensiones y Jubilaciones	0	0
E. Otras Transferencias Federales Etiquetadas	0	0
3. Ingresos Derivados de Financiamientos (3=A)	4,136,000	4,260,080
A. Ingresos Derivados de Financiamientos	4 136,000	4,260,080
4. Total de Ingresos Proyectados (4=1+2+3)	85,431,852	92,114,808
Datos Informativos		
1. Ingresos Derivados de Financiamientos con Fuente de Pago de Recursos de Libre Disposición	4 136,000	4,260,080
2. Ingresos derivados de Financiamientos con Fuente de Pago de Transferencias Federales Etiquetadas	0	0
3. Ingresos Derivados de Financiamiento (3 = 1 + 2)	4,136,000	4,260,080



11. Información sobre la Deuda y el Reporte Analítico de la Deuda

Denominación de las Deudas	Moneda de Contratación	Institución o País Acreedor	Saldo Inicial del Periodo	Saldo Final del Periodo
DEUDA PÚBLICA				
Corto Plazo				
Deuda Interna			0	4,000,000
Instituciones de Crédito	Peso	México	0	4,000,000
Títulos y Valores	Peso	México	0	0
Arrendamientos Financieros	Peso	México	0	0

Obligaciones a Corto Plazo	Monto Contratado	Plazo Pactado	Tasa de Interés	Comisiones y Costos Relacionados	Tasa Efectiva
6. Obligaciones a Corto Plazo (Informativo)	4,000,000	365	0	0	13.61%
Crédito	4,000,000	365	TASA ANUAL DE INTERÉS ORDINARIA TIIE + 3.00%	0	13.61%

12. Calificaciones otorgadas

Durante el ejercicio fiscal 2022, el Municipio no fue sujeto a una calificación crediticia.

13. Proceso de Mejora

Con fecha 18 de febrero de 2017, fue publicado en el Periódico Oficial, Órgano del Gobierno del Estado de Nayarit, el Reglamento de la Administración Pública Municipal de Amatlán de Cañas, Nayarit; el cual tiene por objeto regular la organización interna y establecer el funcionamiento y atribuciones de las dependencias que integran la administración del Ayuntamiento del Municipio de Amatlán de Cañas.

Con el fin de establecer las facultades y obligaciones a realizar por cada una de las áreas, se han emitido reglamentos interiores en varias de las Unidades Administrativas.

14. Información por Segmentos

Los Estados Financieros y Estados del Ejercicio del Presupuesto de Ingresos y Egresos, reflejan la información en sus distintas clasificaciones y rubros.



15. Eventos Posteriores al Cierre

En el caso de presentarse eventos que afecten económicamente al Municipio y que no se conocían a la fecha de cierre del ejercicio fiscal 2022; se reportarán en el período posterior al que se informa, en el apartado de Resultados de Ejercicios Anteriores.

16. Partes Relacionadas

No existen partes relacionadas que pudieran ejercer influencia significativa sobre la toma de decisiones financieras y operativas.

17. Responsabilidad Sobre la Presentación Razonable de la Información Contable

“Bajo protesta de decir verdad declaramos que los Estados Financieros y sus notas, son razonablemente correctos y son responsabilidad del emisor”.


 LIC. JESÚS RAFAEL SANDOVAL DÍAZ
 PRESIDENTE MUNICIPAL


 AMATLÁN DE CAÑAS
 NAYARIT
 PRESIDENCIA


 AMATLÁN DE CAÑAS
 NAYARIT
 2024


 L.A. LEONARDO GARCÍA GÓMEZ
 TESORERO MUNICIPAL


 AMATLÁN DE CAÑAS
 NAYARIT
 SÍNDICO MUNICIPAL


 C. MIRIAM AURORA VÁZQUEZ GARCÍA
 SÍNDICO MUNICIPAL



Cuenta Pública 2022
MUNICIPIO DE AMATLÁN DE CAÑAS
 Estado Analítico del Activo
 Del 1 de Enero al 31 de Diciembre de 2022
 (Cifras en Pesos)



Concepto	Saldo Inicial	Cargos del Periodo	Abonos del Periodo	Saldo Final	Variación del Periodo
ACTIVO	152,854,888	193,812,159	181,138,139	165,528,909	12,674,021
Activo Circulante	2,405,848	184,112,347	181,031,176	5,487,019	3,081,171
Efectivo y Equivalentes	2,166,394	95,475,631	92,807,574	4,836,421	2,668,057
Derechos a Recibir Efectivo o Equivalentes	236,196	86,367,314	86,442,521	160,989	-75,207
Derechos a Recibir Bienes o Servicios	1,288	2,269,402	1,781,081	489,610	488,322
Inventarios	0	0	0	0	0
Almacenes	0	0	0	0	0
Estimación por Pérdida o Deterioro de Activos Circulantes	0	0	0	0	0
Otros Activos Circulantes	0	0	0	0	0
Activo No Circulante	150,449,040	9,699,812	106,963	160,041,890	9,592,849
Inversiones Financieras a Largo Plazo	0	0	0	0	0
Derechos a Recibir Efectivo o Equivalentes a Largo Plazo	0	0	0	0	0
Bienes Inmuebles, Infraestructura y Construcciones en Proceso	133,846,848	9,075,728	0	142,922,576	9,075,728
Bienes Muebles	18,251,597	624,084	0	18,875,681	624,084
Activos Intangibles	0	0	0	0	0
Depreciación, Deterioro y Amortización Acumulada de Bienes	-1,649,405	0	106,963	-1,756,367	-106,963
Activos Diferidos	0	0	0	0	0
Festimación por Pérdida o Deterioro de Activos no Circulantes	0	0	0	0	0
Otros Activos no Circulantes	0	0	0	0	0


Bajo protesta de decir verdad declaramos que los Estados Financieros y sus notas, son razonablemente correctos y son responsabilidad del emisor.



[Signature]
 LIC. JESÚS RAFAEL SANDOVAL DIAZ
 PRESIDENTE MUNICIPAL



[Signature]
 MIRIAM AJORA VAQUERO GARCIA
 SINDICO MUNICIPAL



[Signature]
 LA LEONARDO GARCIA GOMEZ
 TESORERO MUNICIPAL



Cuenta Pública 2022
MUNICIPIO DE AMATLÁN DE CAÑAS
Estado Analítico de la Deuda y Otros Pasivos
Del 1 de Enero al 31 de Diciembre de 2022
(Cifras en Pesos)



Denominación de las Deudas	Moneda de Contratación	Institución o País Acreedor	Saldo Inicial del Periodo	Saldo Final del Periodo
DEUDA PÚBLICA				
Corto Plazo				
Deuda Interna			4,000,000	4,000,000
Instituciones de Crédito	Peso	México	0	0
Títulos y Valores	Peso	México	4,000,000	4,000,000
Arrendamientos Financieros	Peso	México	0	0
Deuda Externa			0	0
Organismos Financieros Internacionales	Peso	México	0	0
Deuda Bilateral	Peso	México	0	0
Títulos y Valores	Peso	México	0	0
Arrendamientos Financieros	Peso	México	0	0
Subtotal de Deuda Pública a Corto Plazo			4,000,000	4,000,000
Largo Plazo				
Deuda Interna			0	0
Instituciones de Crédito	Peso	México	0	0
Títulos y Valores	Peso	México	0	0
Arrendamientos Financieros	Peso	México	0	0
Deuda Externa			0	0
Organismos Financieros Internacionales	Peso	México	0	0
Deuda Bilateral	Peso	México	0	0
Títulos y Valores	Peso	México	0	0
Arrendamientos Financieros	Peso	México	0	0
Subtotal de Deuda Pública a Largo Plazo			0	0
Total de Otros Pasivos	Peso	México	4,038,909	5,876,022
Total de Deuda Pública y Otros Pasivos			8,038,909	9,876,022

Bajo protesta de decir verdad declaramos que los Estados Financieros y sus notas, son razonablemente correctos y son responsabilidad del emisor.



LIC. JESUS RAFAEL SANDOVAL DIAZ
PRESIDENTE MUNICIPAL



L.A. LEONARDO GARCÍA GÓMEZ
TESORERO MUNICIPAL



C. MIRIAM AURORA VAZQUEZ GARCIA
SINDICO MUNICIPAL






**INFORMACIÓN DETALLADA DE CADA FINANCIAMIENTO U OBLIGACIÓN CONTRAÍDA
AL 31 DE DICIEMBRE DE 2022**

TIPO	INSTITUCIÓN BANCARIA	IMPORTE DEL CRÉDITO	TASA DE INTERÉS	PLAZO DEL CRÉDITO	GASTOS ADICIONALES	TASA EFECTIVA
OBLIGACIÓN QUIROGRAFARIA SIN GARANTÍA	BANCO MERCANTIL DEL NORTE, S.A.	\$4,000,000.00	TASA ANUAL DE INTERÉS ORDINARIA TIIE + 3.00%	365 DÍAS	\$0.00	13.81%



AMATLÁN DE CAÑAS
NAYARIT
TESORERÍA
MUNICIPAL
Leonardo Garcia Gomez

L.A. LEONARDO GARCIA GOMEZ
TESORERO MUNICIPAL



AMATLÁN DE CAÑAS
NAYARIT
PRESIDENCIA
MUNICIPAL
Jesús Rafael Sandoval Díaz

LIC. JESUS RAFAEL SANDOVAL DIAZ
PRESIDENTE MUNICIPAL



AMATLÁN DE CAÑAS
NAYARIT
SINDICO
MUNICIPAL
Miriam Aurora Vazquez Garcia

C. MIRIAM AURORA VAZQUEZ GARCIA
SINDICO MUNICIPAL



AMATLÁN DE CAÑAS
MUNICIPIO DE CAÑAS
NAYARIT

Cuenta Pública 2022
MUNICIPIO DE AMATLÁN DE CAÑAS

Conciliación entre los Egresos Presupuestarios y los Gastos Contables
Correspondiente del 1 de Enero al 31 de Diciembre de 2022
(Cifras en pesos)



1. Total de Egresos Presupuestarios	87,615,482
2. Menos Egresos Presupuestarios No Contables	13,699,812
2.1 Materias Primas y Materiales de Producción y Comercialización	0
2.2 Materiales y Suministros	0
2.3 Mobiliario y Equipo de Administración	85,107
2.4 Mobiliario y Equipo Educacional y Recreativo	0
2.5 Equipo e Instrumental Médico y de Laboratorio	38,802
2.6 Vehículos y Equipo de Transporte	0
2.7 Equipo de Defensa y Seguridad	0
2.8 Maquinaria, Otros Equipos y Herramientas	500,174
2.9 Activos Biológicos	0
2.10 Bienes Inmuebles	0
2.11 Activos Intangibles	0
2.12 Obra Pública en Bienes de Dominio Público	9,075,728
2.13 Obra Pública en Bienes Propios	0
2.14 Acciones y Participaciones de Capital	0
2.15 Compra de Títulos y Valores	0
2.16 Concesión de Préstamos	0
2.17 Inversiones en Fideicomisos, Mandatos y Otros Análogos	0
2.18 Provisiones para Contingencias y Otras Erogaciones Especiales	0
2.19 Amortización de la Deuda Pública	4,000,000
2.20 Adeudos de Ejercicios Fiscales Anteriores (ADEFAS)	0
2.21 Otros Egresos Presupuestales No Contables	0
3. Más Gastos Contables No Presupuestarios	106,963
3.1 Estimaciones, Depreciaciones, Deterioros, Obsolescencia y Amortizaciones	106,963
3.2 Provisiones	0
3.3 Disminución de Inventarios	0
3.4 Aumento por Insuficiencia de Estimaciones por Pérdida o Deterioro u Obsolescencia	0
3.5 Aumento por Insuficiencia de Provisiones	0
3.6 Otros Gastos	0
3.7 Otros Gastos Contables No Presupuestales	0
4. Total de Gasto Contable	74,022,632

LIC. JESUS RAFAEL SANDOVAL DIAZ
PRESIDENTE MUNICIPAL

C. MIRIAM AURORA VAZQUEZ GARCIA
SINDICO MUNICIPAL

L.A. LEONARDO GARCIA GOMEZ
TESORERO MUNICIPAL



AMATLÁN DE CAÑAS
NAYARIT
TESORERIA MUNICIPAL





Cuenta Pública 2022
MUNICIPIO DE AMATLAN DE CAÑAS
Conciliación entre los Ingresos Presupuestarios y Contables
Correspondiente del 1 de Enero al 31 de Diciembre de 2022
(Cifras en pesos)



1. Total de Ingresos Presupuestarios	88,990,415
2. Más Ingresos Contables No Presupuestarios	12
2.1 Ingresos Financieros	0
2.2 Incremento por Variación de Inventarios	0
2.3 Disminución del Exceso de Estimaciones por Pérdida o Deterioro u Obsolescencia	0
2.4 Disminución del Exceso de Provisiones	0
2.5 Otros Ingresos y Beneficios Varios	12
2.6 Otros Ingresos Contables No Presupuestarios	0
3. Menos Ingresos Presupuestarios No Contables	4,000,000
3.1 Aprovechamientos Patrimoniales	0
3.2 Ingresos Derivados de Financiamientos	4,000,000
3.3 Otros Ingresos Presupuestarios No Contables	0
4. Total de Ingresos Contables	84,990,427




 AMATLÁN DE CAÑAS
 2021 NAYARIT 2024
PRESIDENCIA

LIC. JESUS RAFAEL SANDOVAL DIAZ
PRESIDENTE MUNICIPAL




 AMATLÁN DE CAÑAS
 2021 NAYARIT 2024
SINDICO MUNICIPAL

C. MIRIAM AURORA VAZQUEZ GARCIA
SINDICO MUNICIPAL




 AMATLÁN DE CAÑAS
 2021 NAYARIT 2024
TESCRERÍA MUNICIPAL

L.A. LEONARDO GARCIA GOMEZ
TESCRERO MUNICIPAL



AMATLÁN DE CAÑAS
GOBIERNO MUNICIPAL
H. AYUNTAMIENTO



H. XLII AYUNTAMIENTO DE AMATLÁN DE CAÑAS, NAYARIT
CUENTA PÚBLICA 2022
DEL 01 DE ENERO AL 31 DE DICIEMBRE DE 2022

II)

INFORMACIÓN PRESUPUESTARIA



Cuenta Pública 2022
MUNICIPIO DE AMATLÁN DE CAÑAS
Estado Analítico de Ingresos
Del 1 de Enero al 31 de Diciembre de 2022



Rubro de Ingresos	Estimado (1)	Ampliaciones y Reducciones (2)	Ingreso Modificado (3=1+2)	Desviado (4)	Recaudado (5)	Diferencia (6=5-1)
Impuestos	2,326,213	24,047	2,350,260	2,350,260	2,350,260	24,047
Cuotas y Aportaciones de Seguridad Social	0	0	0	0	0	0
Contribuciones de Mejoras	1	-1	0	0	0	-1
Derechos	1,263,735	-124,552	1,139,182	1,121,232	1,121,232	-142,592
Productos	12,050	12,050	12,053	12,053	12,053	12,050
Apropiamientos	728	2,864	3,593	3,593	3,593	2,864
Ingresos por Venta de Bienes, Prestación de Servicios y Otros Ingresos	5	-5	0	0	0	-5
Participaciones, Aportaciones, Convenios, Interactivos de Inversión y la Colaboración Fiscal y Fondos Dedicados de Inversión	76,076,561	5,426,617	81,503,178	81,503,178	81,503,178	5,426,617
Transferencias, Asignaciones, Subsidios y Subvenciones, y Pensiones y Jubilaciones	1	-1	0	0	0	-1
Ingresos Derivados de Financiamientos	4,136,000	-136,000	4,000,000	4,000,000	4,000,000	-136,000
Total	83,803,247	5,205,068	89,008,315	89,008,315	89,008,315	5,187,168
			Ingresos excedentes			

Estado Analítico de Ingresos Por Fuente de Financiamiento	Estimado (1)	Ampliaciones y Reducciones (2)	Ingreso Modificado (3=1+2)	Desviado (4)	Recaudado (5)	Diferencia (6=5-1)
Ingresos del Poder Ejecutivo Federal o Estatal y de los Municipios	79,667,242	5,341,093	85,008,335	84,990,415	84,990,415	5,323,173
Impuestos	2,326,213	24,047	2,350,260	2,350,260	2,350,260	24,047
Cuotas y Aportaciones de Seguridad Social	0	0	0	0	0	0
Contribuciones de Mejoras	1	-1	0	0	0	-1
Derechos	1,263,735	-124,552	1,139,182	1,121,232	1,121,232	-142,592
Productos	12,050	12,050	12,053	12,053	12,053	12,050
Apropiamientos	728	2,864	3,593	3,593	3,593	2,864
Participaciones, Aportaciones, Convenios, Interactivos de Inversión y la Colaboración Fiscal y Fondos Dedicados de Inversión	76,076,561	5,426,617	81,503,178	81,503,178	81,503,178	5,426,617
Transferencias, Asignaciones, Subsidios y Subvenciones, y Pensiones y Jubilaciones	1	-1	0	0	0	-1
Ingresos de los Entes Públicos de los Poderes Legislativo y Judicial, de los Organismos Autónomos y del Sector Parastatal o Paramunicipal, así como de las Empresas Productivas del Estado	5	-5	0	0	0	-5
Cuotas y Aportaciones de Seguridad Social	0	0	0	0	0	0
Productos	0	0	0	0	0	0
Ingresos por Venta de Bienes, Prestación de Servicios y Otros Ingresos	5	-5	0	0	0	-5
Transferencias, Asignaciones, Subsidios y Subvenciones, y Pensiones y Jubilaciones	0	0	0	0	0	0
Ingresos derivados de financiamiento	4,136,000	-136,000	4,000,000	4,000,000	4,000,000	-136,000
Ingresos Derivados de Financiamientos	4,136,000	-136,000	4,000,000	4,000,000	4,000,000	-136,000
Total	83,803,247	5,205,068	89,008,315	89,008,315	89,008,315	5,187,168
			Ingresos excedentes			

AMATLÁN DE CAÑAS
NAYARIT
2021
TESORERÍA
MUNICIPAL

H. AYUNTAMIENTO MUNICIPAL DE AMATLÁN DE CAÑAS, NAYARIT, 2021-2024
 PRESIDENCIA
 M. JESUS RAFAEL SARDAL DIAZ
 PRESIDENTE MUNICIPAL

M. MIRIAM AURORA VAZQUEZ GARCIA
 SINDICO MUNICIPAL

L. LEONARDO GARCIA GOMEZ
 TESORERO MUNICIPAL

L. LEONARDO GARCIA GOMEZ
 TESORERO MUNICIPAL



Concepto	Aprobado 1	Ampliaciones/ Reducciones 2	Egresos Modificado 3 = (1 + 2)	Devenido 4	Pagado 5	Subejercicio 6 = (3 - 4)
Servicios Personales	37,148,323	-10,004	37,138,319	37,125,274	37,125,274	11,046
Remuneraciones al Personal de Carácter Permanente	19,639,978	-615,761	19,024,217	19,024,214	19,024,214	3
Remuneraciones al Personal de Carácter Transitorio	4,302,818	413,026	4,715,844	4,704,605	4,704,605	11,039
Remuneraciones Adicionales y Especiales	9,363,506	-162,668	9,200,838	9,200,838	9,200,838	0
Seguridad Social	981,964	-181,653	800,311	800,111	800,111	0
Otras Prestaciones Sociales y Económicas	1,801,959	1,593,554	3,395,509	3,395,509	3,395,509	3
Provisiones	1,058,302	-1,059,302	0	0	0	0
Pago de Estímulos a Servidores Públicos	0	0	0	0	0	0
Materiales y Suministros	10,580,176	2,634,270	13,214,446	12,112,713	11,813,128	1,101,733
Materiales de Administración, Emisión de Documentos y Artículos Oficiales	1,599,121	-1,040,566	558,555	554,586	549,680	3,869
Alimentos y Utensilios	50,194	274,416	324,610	300,581	300,581	24,048
Materiales Primas y Materiales de Producción y Mantenimiento	12,740	-8,236	4,504	4,504	4,504	0
Materiales y Artículos de Construcción y de Reparación	3,213,620	2,020,425	5,234,044	5,233,964	5,227,019	80
Productos Químicos, Farmacéuticos y de Laboratorio	323,820	-85,057	238,763	237,520	208,015	1,243
Combustibles, Lubricantes y Aditivos	4,010,469	2,033,752	6,044,221	4,971,829	4,729,132	1,072,583
Vestuario, Blancos, Prendas de Protección y Artículos Deportivos	870,289	-542,248	328,051	328,051	324,105	0
Materiales y Suministros Para Seguridad	0	0	0	0	0	0
Herramientas, Refacciones y Accesorios Menores	489,913	-18,215	481,697	481,698	472,130	9
Servicios Generales	9,292,092	1,533,312	10,825,404	10,870,589	10,351,323	185,415
Servicios Básicos	1,663,469	181,552	1,845,020	1,750,447	1,750,447	94,573
Servicios de Mantenimiento, Limpieza, Térmicos y Otros Servicios	2,550,471	-441,659	2,081,912	2,081,912	1,910,041	0
Servicios Financieros Bancarios y Comerciales	1,704,150	633,001	2,417,152	2,417,151	2,413,671	0
Servicios de Instalación, Reparación, Mantenimiento y Conservación	308,350	-150,506	209,844	209,842	209,842	0
Servicios de Comunicación Social y Publicidad	1,159,317	-221,439	937,878	937,878	927,439	0
Servicios de Traslado y Viáticos	172,333	0	172,333	172,333	172,333	0
Servicios Oficiales	761,484	-246,152	515,332	485,657	489,593	29,675
Otros Servicios Generales	215,000	1,520,072	1,735,072	1,706,909	1,650,809	26,163
Transferencias, Asignaciones, Subsidios y Otras Ayudas	639,218	-341,784	297,434	292,430	291,032	5,004
Transferencias Internas y Asignaciones al Sector Público	12,322,728	1,463,121	13,785,849	13,785,921	13,783,921	1,928
Transferencias al Resto del Sector Público	0	0	0	0	0	0
Subsidios y Subvenciones	5,295,631	-129,342	5,166,289	5,166,289	5,166,289	0
Ayudas Sociales	786,756	2,537,041	3,323,797	3,351,868	3,351,868	1,528
Pensiones y Jubilaciones	6,240,341	-974,577	5,265,764	5,265,764	5,265,764	0
Transferencias a Fideicomisos, Mandatos y Otros Análogos	0	0	0	0	0	0
Donativos	0	0	0	0	0	0
Transferencias al Exterior	0	0	0	0	0	0
Bienes Muebles, Inmuebles e Intangibles	949,231	-237,136	712,095	624,084	627,640	88,011
Mobiliario y Equipo de Administración	591,343	-303,450	287,893	287,893	287,893	0
Mobiliario y Equipo Educativo y Recreativo	99,784	-97,000	2,784	2,784	2,784	0
Equipo e Instrumental Médico y de Laboratorio	0	38,904	38,904	38,902	0	2
Vehículos y Equipo de Transporte	0	0	0	0	0	0
Equipo de Defensa y Seguridad	243,404	279,510	522,914	500,174	500,174	22,740
Máquina, Otros Equipos y Herramientas	60,000	-60,000	0	0	0	0
Bienes Inmuebles	0	0	0	0	0	0
Bienes Intangibles	9,000	-9,000	0	0	0	0
Inversión Pública	9,164,757	-74,060	9,090,697	9,075,728	7,447,990	14,969
Otra Pública en Bienes de Dominio Público	9,054,969	55,723	9,090,697	9,075,728	7,447,990	14,969
Otra Pública en Bienes Propios	129,788	-129,788	0	0	0	0
Proyectos Productivos y Acciones de Empleo	0	0	0	0	0	0



Cuenta Pública 2022
 MUNICIPIO DE AMATLÁN DE CAÑAS
 Estado Analítico del Ejercicio del Presupuesto de Egresos
 Clasificación por Objeto del Gasto (Capítulo y Concepto)
 Del 1 de Enero al 31 de Diciembre de 2022



Concepto	Aprobado 1	Ampliaciones/ (Reducciones) 2	Egresos Modificado 3 = (1 + 2)	Devengado 4	Pagado 5	Subejercicio 6 = (3 - 4)
Inversiones Financieras y Otras Provisiones	0	0	0	0	0	0
Inversiones Para el Fomento de Actividades Presupuestales	0	0	0	0	0	0
Acciones y Participaciones de Capital	0	0	0	0	0	0
Compra de Títulos y Valores	0	0	0	0	0	0
Concesión de Préstamos	0	0	0	0	0	0
Inversiones en Fideicomisos, Mandatos y Otras Análogas	0	0	0	0	0	0
Otras Inversiones Financieras	0	0	0	0	0	0
Provisiones para Contingencias y Otras Erogaciones Especiales	0	0	0	0	0	0
Participaciones y Aportaciones	0	0	0	0	0	0
Participaciones	0	0	0	0	0	0
Aportaciones	0	0	0	0	0	0
Convenios	0	0	0	0	0	0
Deuda Pública	4,347,340	-104,415	4,242,925	4,223,174	4,223,174	19,752
Amortización de la Deuda Pública	4,000,000	0	4,000,000	4,000,000	4,000,000	0
Intereses de la Deuda Pública	347,340	-104,415	242,925	223,174	223,174	19,751
Comisiones de la Deuda Pública	0	0	0	0	0	0
Gastos de la Deuda Pública	0	0	0	0	0	0
Costo por Coberturas	0	0	0	0	0	0
Aportes Financieros	0	0	0	0	0	0
Adeudos de Ejercicios Fiscales Anteriores (Aleffs)	0	0	0	0	0	0
Total del Gasto	63,803,247	6,303,099	89,006,346	87,815,182	88,273,361	1,492,864


 RAFAEL SANDOVAL DÍAZ
 PRESIDENTE MUNICIPAL


 CARRIAM ADOROM MARTÍNEZ GARCÍA
 SINDICO MUNICIPAL


 LEONARDO GARCÍA GÓMEZ
 TESORERO MUNICIPAL

AMATLÁN DE CAÑAS
 2021
 NAYARIT
 TESORERÍA
 MUNICIPAL


 AMATLÁN DE CAÑAS
 2021
 NAYARIT
 SINDICO
 MUNICIPAL



Cuenta Pública 2022
MUNICIPIO DE AMATLÁN DE CAÑAS
 Estado Analítico del Ejercicio del Presupuesto de Egresos
 Clasificación Económica (por Tipo de Gasto)
 Del 1 de Enero al 31 de Diciembre de 2022



Concepto	Egresos				Subejercicio 6 = (3 - 4)
	Aprobado 1	Ampliaciones / (Reducciones) 2	Modificado 3 = (1 + 2)	Devenigado 4	
Gasto Corriente	63,448,918	6,490,356	69,939,273	66,649,906	66,031,058
Gasto de Capital	10,113,888	-311,193	9,802,795	9,699,812	7,975,530
Amortización de la Deuda y Disminución de Pasivos	4,000,000	0	4,000,000	4,000,000	4,000,000
Pensiones y Jubilaciones	6,240,341	-974,577	5,265,764	5,265,764	5,265,764
Participaciones	0	0	0	0	0
Total del Gasto	83,803,247	5,205,088	89,008,335	87,615,482	85,272,351
					1,392,854

AMATLÁN DE CAÑAS
 AYUNTAMIENTO
 SINDICO

AMATLÁN DE CAÑAS
 AYUNTAMIENTO
 PRESIDENCIA

LIC. JESUS RAFAEL SANDOVAL DIAZ
 PRESIDENTE MUNICIPAL

AMATLÁN DE CAÑAS
 AYUNTAMIENTO
 SINDICO

AMATLÁN DE CAÑAS
 AYUNTAMIENTO
 PRESIDENCIA



LIC. LEONARDO GARCIA GOMEZ
 TESORERO MUNICIPAL



Cuenta Pública 2022
MUNICIPIO DE AMATLÁN DE CAÑAS
 Estado Analítico del Ejercicio del Presupuesto de Egresos
 Clasificación Administrativa
 Del 1 de Enero al 31 de Diciembre de 2022



Concepto	Egresos			Pagado	Subejercicio 6 = (3 + 4)
	Aprobado 1	Ampliaciones/ (Reducciones) 2	Modificado 3 = (1 + 2)		
Sin Ramo/Dependencia	83,603,247	5,205,088	89,008,335	85,272,351	1,392,854
SINDICATURA	1106,571	170,661	1,277,233	1,272,460	4,772
PRESIDENCIA	21,047,330	5,050,455	26,097,785	25,400,728	697,057
SECRETARIA PARTICULAR	385,865	-45,531	340,434	340,434	0
SECRETARIA DEL AYUNTAMIENTO	797,504	540,905	1,338,409	1,325,681	2,228
TESORERIA MUNICIPAL	8,737,626	385,031	9,132,656	9,015,844	116,813
CONTRALORIA MUNICIPAL	1,272,234	-439,518	832,715	828,869	1
DIRECCION DE COMUNICACION SOCIAL	512,887	-247,073	265,814	265,814	0
DIRECCION DE DESARROLLO RURAL Y ECOLOGIA	2,097,734	-959,358	1,138,375	1,085,475	52,800
DIRECCION DE SEGURIDAD PUBLICA	3,682,451	539,185	4,218,636	4,021,341	158,233
DIRECCION DE OBRAS Y SERVICIOS PUBLICOS	33,659,867	2,488,525	36,148,492	34,287,677	28,014
DIRECCION DE CULTURA Y TURISMO	2,042,278	81,077	2,100,350	2,067,250	3,005
DIRECCION DE ASESORIA JURIDICA	828,410	-253,173	573,237	573,237	0
DIRECCION DE REGISTRO CIVIL	1,832,373	1,146,721	1,147,577	1,147,577	2,144
OFICIAL MAYOR	281,522	-65,836	215,686	200,136	15,550
DIRECCION DE TRANSPARENCIA	447,162	-129,114	318,048	297,248	20,800
DIRECCION DE PROTECCION CIVIL	2,578,853	184,237	2,743,090	2,426,658	281,978
COORDINACION DE INIUMAY	208,734	-20,894	198,050	195,050	1,000
DIRECCION DE DEPORTES	2,481,858	-1,589,088	928,788	824,402	381
Total del Gasto	83,603,247	5,205,088	89,008,335	87,615,482	1,392,854



LIC. JESUS RAFAEL GONZALEZ DIAZ
 PRESIDENTE MUNICIPAL

C. MIRIAM AURORA VAZQUEZ GARCIA
 SINDICO MUNICIPAL

AMATLÁN DE CAÑAS, LEONARDO GARCÍA GÓMEZ
 2021, NAVARIT 2022, TESORERIA MUNICIPAL


AMATLÁN DE CAÑAS, NAVARIT 2021, TESORERIA MUNICIPAL




Cuenta Pública 2022
Gobierno (Federal/Estatal/Municipal) de MUNICIPIO DE AMATLÁN DE CAÑAS
Estado Analítico del Ejercicio del Presupuesto de Egresos
Clasificación Administrativa
Del 1 de Enero al 31 de Diciembre de 2022



Concepto	Egresos		Devengado	Pagado	Subejercicio
	Aprobado	Ampliaciones/ (Reducciones)			
	1	2	3 = (1 + 2)	5	6 = (3 - 4)
Poder Ejecutivo	83,803,247	5,205,088	89,008,335	85,272,351	1,392,854
Poder Legislativo	0	0	0	0	0
Poder Judicial	0	0	0	0	0
Órganos Autónomos	0	0	0	0	0
Total del Gasto	83,803,247	5,205,088	89,008,335	85,272,351	1,392,854


 AMATLÁN DE CAÑAS
 NAVARIT 2024
PRESIDENCIA
 LIC. JESUS RAFAEL SANDOVAL DIAZ
 PRESIDENTE MUNICIPAL


 AMATLÁN DE CAÑAS
 NAVARIT 2024
SINDICATO MUNICIPAL
 C. MIRIAM AURORA VAZQUEZ GARCIA
 SINDICO MUNICIPAL


 AMATLÁN DE CAÑAS
 NAVARIT 2024
TESORERÍA MUNICIPAL
 L.A. LEONARDO GARCIA GOMEZ
 TESORERO MUNICIPAL



Cuenta Pública 2022
MUNICIPIO DE AMATLÁN DE CAÑAS
 Estado Analítico del Ejercicio del Presupuesto de Egresos
 Clasificación Funcional (Finalidad y Función)
 Del 1 de Enero al 31 de Diciembre de 2022



Concepto	Egresos				Subejercicio
	1 Aprobado	2 Ampliaciones/Reducciones	3 = (1+2) Modificado	4 Devenido	
Gobierno	45,613,146	3,894,120	49,507,266	48,233,794	1,303,472
Legislación	2,097,734	-959,358	1,138,375	1,064,475	52,900
Justicia	0	0	0	0	0
Coordinación de la Política de Gobierno	25,050,050	4,836,895	29,886,945	29,184,889	704,057
Relaciones Exteriores	0	0	0	0	0
Asuntos Financieros y Hacendarios	8,737,626	395,031	9,132,656	9,015,844	116,813
Seguridad Nacional	0	0	0	0	0
Asuntos de Orden Público y de Seguridad Interior	6,291,304	700,422	6,991,726	6,447,599	450,209
Otros Servicios Generales	3,466,453	-960,970	2,475,563	2,436,069	39,494
Desarrollo Social	38,190,101	1,220,969	39,411,069	39,381,887	29,382
Protección Ambiental	0	0	0	0	0
Vivienda y Servicios a la Comunidad	33,659,967	2,562,360	36,222,327	36,196,310	25,016
Salud	0	0	0	0	0
Recreación, Cultura y Otras Manifestaciones Sociales	4,530,134	-1,497,991	3,032,143	3,020,777	3,368
Educación	0	156,600	156,600	156,600	0
Profesión Social	0	0	0	0	0
Otros Asuntos Sociales	0	0	0	0	0
Desarrollo Económico	0	0	0	0	0
Asuntos Económicos, Comerciales y Laborales en General	0	0	0	0	0
Agricultura, Silvicultura, Pesca y Caza	0	0	0	0	0
Combustibles y Energía	0	0	0	0	0
Minería, Manufacturas y Construcción	0	0	0	0	0
Transporte	0	0	0	0	0
Comunicaciones	0	0	0	0	0
Turismo	0	0	0	0	0
Ciencia, Tecnología e Innovación	0	0	0	0	0
Otros Industrias y Otros Asuntos Económicos	0	0	0	0	0
Otros no Clasificados en Funciones Anteriores	0	0	0	0	0
Transacciones de la Deuda Pública / Costo Financiero de la Deuda	0	0	0	0	0
Transferencias, Participaciones y Aportaciones entre Diferentes Niveles y	0	0	0	0	0
Ordenes de Gobierno	0	0	0	0	0
Sanamiento del Sistema Financiero	0	0	0	0	0
Aduanos de Ejercicios Fiscales Anteriores	0	0	0	0	0
Total del Gasto	83,803,299	-5,205,088	89,008,335	87,615,482	1,392,854

H. AYUNTAMIENTO CONSTITUCIONAL DE AMATLÁN DE CAÑAS, VERACRUZ
 LIC. JESUS MARCEL SANDOVAL DIAZ
 PRESIDENTE MUNICIPAL

 AMATLÁN DE CAÑAS, VERACRUZ, 2024
 PRESIDENCIA

H. AYUNTAMIENTO CONSTITUCIONAL DE AMATLÁN DE CAÑAS, VERACRUZ
 C. MIRIAM AURORA VAZQUEZ GARCIA
 SINDICO MUNICIPAL

H. AYUNTAMIENTO CONSTITUCIONAL DE AMATLÁN DE CAÑAS, VERACRUZ
 LIC. LEONARDO GARCIA GOMEZ
 TESORERO MUNICIPAL

 AMATLÁN DE CAÑAS, VERACRUZ, 2024
 TESORERIA MUNICIPAL



AMATLÁN DE CAÑAS
GOBIERNO MUNICIPAL
H. AYUNTAMIENTO


Cuenta Pública 2022
MUNICIPIO DE AMATLÁN DE CAÑAS
Endeudamiento Neto
Del 1 de Enero al 31 de Diciembre de 2022




Identificación de Crédito o Instrumento	Contratación / Colocación	Amortización	Endeudamiento Neto
	A	B	C = A - B
Créditos Bancarios			
			0
			0
			0
			0
			0
			0
			0
			0
			0
Total Créditos Bancarios	4,000,000	4,000,000	0
Otros Instrumentos de Deuda			
			0
			0
			0
			0
			0
			0
			0
			0
			0
			0
Total Otros Instrumentos de Deuda	0	0	0
TOTAL	4,000,000	4,000,000	0


 LIC. JESÚS RAFAEL SANDOVAL DÍAZ
 PRESIDENTE MUNICIPAL


 C. MIRIAM AURORA VAZQUEZ GARCIA
 SINDICO MUNICIPAL


 L.A. LEONARDO GARCIA GOMEZ
 TESORERO MUNICIPAL


 AMATLÁN DE CAÑAS
 NAYARIT
 TESORERÍA MUNICIPAL




AMATLÁN DE CAÑAS
GOBIERNO MUNICIPAL
H. AYUNTAMIENTO

Cuenta Pública 2022
MUNICIPIO DE AMATLAN DE CAÑAS
Intereses de la Deuda
De: 1 de Enero al 31 de Diciembre de 2022




Identificación de Crédito o Instrumento	Devengado	Pagado
Créditos Bancarios		
INTERESES DE LA DEUDA INTERNA CON INSTITUCIONES DE CRÉDITO	223,174	223,174
Total de intereses de Créditos Bancarios	223,174	223,174
Otros Instrumentos de Deuda		
Total de intereses de Otros Instrumentos de Deuda	0	0
TOTAL	223,174	223,174



LIC. JESUS RAFAEL SANDOVAL DIAZ
PRESIDENTE MUNICIPAL




C. MIRIAM AURORA VAZQUEZ GARCIA
SINDICO MUNICIPAL

L.A. LEONARDO GARCIA GOMEZ
TESORERO MUNICIPAL





AMATLÁN DE CAÑAS
GOBIERNO MUNICIPAL
H. AYUNTAMIENTO

Cuenta Pública 2022
MUNICIPIO DE AMATLÁN DE CAÑAS
Flujo de Fondos
Del 1 de Enero al 31 de Diciembre de 2022
(Cifras en Pesos)



Concepto	Estimado / Aprobado	Devengado	Recaudado / Pagado
Rubros de Ingresos	83,803,247	86,990,415	88,990,415
Impuestos	2326212.94	2350259.83	2350259.83
Cuotas y Aportaciones de Seguridad Social	0	0	0
Contribuciones de Mejoras	1	0	0
Derechos	1,263,735	1,121,232	1,121,232
Productos	3	12,053	12,053
Aprovechamientos	728	3,693	3,693
Ingresos por Venta de Bienes, Prestación de Servicios y Otros Ingresos	5	0	0
Participaciones, Aportaciones, Convenios, Incentivos Derivados de la Colaboración Fiscal y Fondos Distintos de Aportaciones	76,076,561	81,503,178	81,503,178
Transferencias, Asignaciones, Subsidios y Subvenciones, y Pensiones y Jubilaciones	1	0	0
Ingresos Derivados de Financiamientos	4,136,300	4,000,000	4,000,000
Capítulos de Gasto	83,803,247	87,615,482	85,272,351
Servicios Personales	37,146,323	37,125,274	37,125,274
Materiales y Suministros	10,580,176	12,112,713	11,813,128
Servicios Generales	9292692.38	10,670,589	10,351,325
Transferencias, Asignaciones, Subsidios y Otras Ayudas	12,322,728	13,783,921	13,783,921
Bienes Muebles, Inmuebles e Intangibles	949,231	624,084	527,540
Inversión Pública	9,164,757	9,075,728	7,447,990
Inversiones Financieras y Otras Provisiones	0	0	0
Participaciones y Aportaciones	0	0	0
Deuda Pública	4,347,340	4,223,174	4,223,174
Total de las operaciones	0	1,374,934	3,718,064

Bajo protesta de decir verdad declaramos que los Estados Financieros y sus notas, son razonablemente correctos y son responsabilidad del emisor.




 LIC. JESUS RAFAEL SANDOVAL DIAZ
PRESIDENTE MUNICIPAL




 C. MIRIAM AURORA VAZQUEZ GARCIA
SINDICO MUNICIPAL




 L.A. LEONARDO GARCIA GOMEZ
TESORERO MUNICIPAL



AMATLÁN DE CAÑAS
GOBIERNO MUNICIPAL
HOLANDA GUAYANÉ

Cuenta Pública 2022
MUNICIPIO DE AMATLÁN DE CAÑAS
Indicadores de Postura Fiscal
Del 1 de Enero al 31 de Diciembre de 2022
(Cifras en pesos)



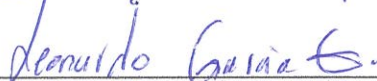
Concepto	Estimado/Aprobado	Devengado	Recaudado/Pagado
I. Ingresos Presupuestarios	79,667,247	84,990,415	84,990,415
1. Ingresos del Gobierno de la Entidad Federativa	79,667,247	84,990,415	84,990,415
2. Ingresos del Sector Paraestatal	0	0	0
II. Egresos Presupuestarios	79,803,247	83,615,482	81,272,351
3. Egresos del Gobierno de la Entidad Federativa	79,803,247	83,615,482	81,272,351
4. Egresos del Sector Paraestatal	0	0	0
III. Balance Presupuestario (Superávit o Déficit) (III = I - II)	-136,000	1,374,934	3,718,064

Concepto	Estimado/Aprobado	Devengado	Recaudado/Pagado
III. Balance presupuestario (Superávit o Déficit)	-136,000	1,374,934	3,718,064
IV. Intereses, Comisiones y Gastos de la Deuda	347,340	223,174	223,174
V. Balance Primario (Superávit o Déficit) (V= III + IV)	211,340	1,598,107	3,941,238

Concepto	Estimado/Aprobado	Devengado	Recaudado/Pagado
A. Financiamiento	4,136,000	4,000,000	4,000,000
B. Amortización de la deuda	4,000,000	4,000,000	4,000,000
C. Financiamiento Neto	136,000	0	0


LIC. JESÚ RAFAEL SANDOVAL DÍAZ
PRESIDENTE MUNICIPAL


C. MIRIAM AURORA VAZQUEZ GARCIA
SINDICO MUNICIPAL


L.A. LEONARDO GARCIA GOMEZ
TESORERO MUNICIPAL


AMATLÁN DE CAÑAS
NAYARIT 2024
TESORERÍA MUNICIPAL





H. XLII AYUNTAMIENTO DE AMATLÁN DE CAÑAS, NAYARIT
FUENTE DE INGRESOS CON LA QUE SE PAGÓ AUMENTO DE GASTO
TERCER TRIMESTRE 2022

FUENTE DE INGRESOS		
CUENTA	DESCRIPCIÓN	IMPORTE
8130-81-04	FONDO DE COMPENSACION	1,634,465.28
8130-82-01	FONDO DE APORTACIONES PARA LA INFRAESTRUCTURA SOCIAL MUNICIPAL	3,533,697.07
	SUMA INGRESOS	5,168,162.35

GASTO NO ETIQUETADO		
PARTIDA	DESCRIPCIÓN	IMPORTE
26101	COMBUSTIBLES, LUBRICANTES Y ADITIVOS	1,634,465.28
GASTO ETIQUETADO		
24201	CEMENTO Y PRODUCTOS DE CONCRETO	476,865.07
24601	ACCESORIOS Y MATERIAL ELECTRICO	3,056,832.00
	SUMA GASTO	5,168,162.35


L.A. LEONARDO GARCIA GOMEZ
TESORERO MUNICIPAL


LIC. JESUS RAFAEL SANDOVAL DIAZ
PRESIDENTE MUNICIPAL


C. MIRIAM AURORA VAZQUEZ GARCIA
SINDICO MUNICIPAL


AMATLÁN DE CAÑAS
NAYARIT
2021 2024
TESORERÍA
MUNICIPAL



H. XLII AYUNTAMIENTO DE AMATLÁN DE CAÑAS, NAYARIT

FUENTE DE INGRESOS CON LA QUE SE PAGÓ AUMENTO DE GASTO
CUARTO TRIMESTRE 2022

FUENTE DE INGRESOS		
CUENTA	DESCRIPCIÓN	IMPORTE
8130-83-02-01	PROGRAMA DE DEVOLUCIÓN DE DERECHOS (PRODDER)	36,926.00
	SUMA INGRESOS	36,926.00

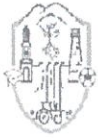
GASTO ETIQUETADO		
CUENTA	DESCRIPCIÓN	IMPORTE
8230-272-P079-U02-53101-2	APARATOS E INSTRUMENTOS DE LABORATORIO	36,926.00
	SUMA GASTO	36,926.00


 LIC. JESUS RAFAEL SANDOVAL DIAZ
 PRESIDENTE MUNICIPAL


 L.A. LEONARDO GARCIA GOMEZ
 TESORERO MUNICIPAL


 C. MIRIAM AURORA VAZQUEZ GARCIA
 SINDICO MUNICIPAL

AMATLÁN DE CAÑAS
 2021 NAYARIT 2024
 TESORERÍA
 MUNICIPAL



AMATLÁN DE CAÑAS
GOBIERNO MUNICIPAL
EXLII AYUNTAMIENTO



H. XLII AYUNTAMIENTO DE AMATLÁN DE CAÑAS, NAYARIT
CUENTA PÚBLICA 2022
DEL 01 DE ENERO AL 31 DE DICIEMBRE DE 2022

III)

INFORMACIÓN PROGRAMÁTICA

[Handwritten signatures in blue ink]



Cuenta Pública 2022
MUNICIPIO DE AMATLÁN DE CAÑAS
Gasto por Categoría Programática
Del 1 de Enero al 31 de Diciembre de 2022



Concepto	Aprobado 1	Ampliaciones/ Reducciones 2	Egresos Modificados 3 = (1 + 2)	Devengado 4	Pagado 5	Subejercicio 6 = (3 - 4)
Programas						
Subsidios: Sector Social y Privado o Entidades Federativas y Municipios	83,803,247	5,205,088	89,008,335	87,615,492	86,272,351	1,392,864
Sujetos a Reglas de Operación	0	0	0	0	0	0
Otros Subsidios	0	0	0	0	0	0
Desempeño de las Funciones	83,803,247	5,205,088	89,008,335	87,615,492	86,272,351	1,392,864
Prestación de Servicios Públicos	83,803,247	5,205,088	89,008,335	87,615,492	86,272,351	1,392,864
Provisión de Bienes Públicos	0	0	0	0	0	0
Planeación, seguimiento y evaluación de políticas públicas	0	0	0	0	0	0
Promoción y fomento	0	0	0	0	0	0
Regulación y supervisión	0	0	0	0	0	0
Funciones de las Fuerzas Armadas (Únicamente Gobierno Federal)	0	0	0	0	0	0
Específicos	0	0	0	0	0	0
Proyectos de Inversión	0	0	0	0	0	0
Administrativa y de Apoyo	0	0	0	0	0	0
Apoyo al proceso presupuestario y para mejorar la eficiencia institucional	0	0	0	0	0	0
Apoyo a la función pública y al mejoramiento de la gestión	0	0	0	0	0	0
Operaciones ajenas	0	0	0	0	0	0
Compromisos	0	0	0	0	0	0
Obligaciones de cumplimiento de resolución Jurisdiccional	0	0	0	0	0	0
Desastres Naturales	0	0	0	0	0	0
Obligaciones	0	0	0	0	0	0
Pensiones y jubilaciones	0	0	0	0	0	0
Aportaciones a la seguridad social	0	0	0	0	0	0
Aportaciones a fondos de estabilización	0	0	0	0	0	0
Aportaciones a fondos de inversión y reestructura de	0	0	0	0	0	0
Programas de Gasto Federalizado (Gobierno Federal)	0	0	0	0	0	0
Gasto Federalizado	0	0	0	0	0	0
Participaciones a entidades federativas y municipios	0	0	0	0	0	0
Gasto financiero, deuda o apoyo a finanzas y amortización de la banca	0	0	0	0	0	0
Adeudos de ejercicios fiscales anteriores	0	0	0	0	0	0
Total del Gasto	83,803,247	5,205,088	89,008,335	87,615,492	86,272,351	1,392,864

AMATLÁN DE CAÑAS
NAYARIT
RESIDENCIA
2024

AMATLÁN DE CAÑAS
NAYARIT
SINDICO MUNICIPAL
2024

LIC. JESÚS RAFAEL RAMÍREZ
 PRESIDENTE MUNICIPAL

 LIC. LEONARDO GARCÍA GÓMEZ
 TESORERO MUNICIPAL

LIC. GERMÁN HERRERA VÁSQUEZ
 SINDICO MUNICIPAL



MUNICIPIO DE AMATLÁN DE CAÑAS, NAYARIT
AVANCE DE OBRA PÚBLICA AL 31 DE DICIEMBRE DE 2022



No. CONTRATO	NOMBRE DE LA OBRA	FUENTE DE FINANCIAMIENTO	UBICACIÓN	MONTO VIGENTE	MONTO ORIGINAL	MONTO MODIFICADO	IMPORTE AVANCE	% AVANCE FINANCIERO	% AVANCE FÍSICO
MACN-FIII-001/2022	AMPLIACION DEL SISTEMA DE DRENAJE SANITARIO Y RED DE AGUA POTABLE EN LA CALLE REVOLUCION EN LA LOCALIDAD DE TEPULZHUACAN	RAMO 33 FONDO III	TEPULZHUACAN	994,884.26	994,884.26	994,884.26	994,884.26	100.00%	100.00%
MACN-FIII-002/2022	AMPLIACION DE DRENAJE SANITARIO, CONSTRUCCION DE SISTEMA DE AGUA ENTUBADA, CONSTRUCCION DE CALLE ADOQUIN, ASFALTO, CONCRETO Y EMPEDRAO EN LA LOCALIDAD DE JESUS REHABILITACION DE DRENAJE SANITARIO, AGUA, FINTUBADA Y CONSTRUCCION DE CALLE EN CALLE IGNACIO ALLENDE EN LA LOCALIDAD DE MEZQUITES	RAMO 33 FONDO III	JESÚS MARÍA	2,796,744.71	2,796,744.71	2,796,744.71	2,796,744.71	100.00%	100.00%
MACN-FIII-003/2022	CONSTRUCCION DE DRENAJE SANITARIO, RED DE AGUA ENTUBADA Y CONSTRUCCION DE CALLE EN LA LOCALIDAD DE SAN BLASITO	RAMO 33 FONDO III	MEZQUITES	2,292,739.50	2,292,739.50	2,292,739.50	2,292,739.50	100.00%	100.00%
MACN-FIII-004/2022	REHABILITACION DE DRENAJE SANITARIO, RED DE AGUA ENTUBADA Y CONSTRUCCION DE CALLE EN LA LOCALIDAD DE SAN BLASITO	RAMO 33 FONDO III	SAN BLASITO	2,475,190.40	2,475,190.40	2,475,190.40	2,475,190.40	100.00%	100.00%
MACN-R28-AD-001/2022	REHABILITACION DE CANCHA DE USOS MÚLTIPLES LA MUESTA	RAMO 28 FEDERAL	LA MUESTA	516,169.61	516,169.61	516,169.61	516,169.61	100.00%	100.00%
TOTAL									
				9,075,728.48	9,075,728.48	9,075,728.48	9,075,728.48	100.00%	100.00%

AMATLÁN DE CAÑAS, NAYARIT
 2021
 TRESORERÍA MUNICIPAL
 C. MIRIAM SÁNCHEZ SÁNCHEZ
 TRESORERA MUNICIPAL

AMATLÁN DE CAÑAS, NAYARIT
 2021
 SINDICATO MUNICIPAL
 C. MIRIAM SÁNCHEZ SÁNCHEZ
 SINDICA MUNICIPAL

AMATLÁN DE CAÑAS, NAYARIT
 2021
 PRESIDENTE MUNICIPAL
 L.C. JESÚS RAFAEL SERRANOVAL DÍAZ
 PRESIDENTE MUNICIPAL



MUNICIPIO DE AMATLÁN DE CAÑAS, NAYARIT
Indicadores Financieros
Del 01/ene/2022 Al 31/dic./2022



Indicador	Resultado	Parametro
01.- LIQUIDEZ (Activo Circulante / Pasivo Circulante) \$5,487,019.13 / \$9,876,022.12 Se dispone de 0.56 de activo circulante para pagar cada \$* .00 de obligaciones a corto plazo. Por lo que NO se cuenta con liquidez.	0.56	a) Positivo = mayor de 1.1 veces b) Aceptable = de 1.0 a 1.1 veces c) No aceptable = menor a * .0 veces
02.- MÁRGEN DE SEGURIDAD ((Activo Circulante - Pasivo Circulante) / Pasivo Circulante) (\$5,487,019.13 - \$9,876,022.12) / \$9,876,022.12 NO se cuenta con un nivel aceptable de margen de seguridad para solventar contingencias.	-44.44%	a) Positivo = mayor a 35% b) Aceptable = de 0% a 35% c) No aceptable = menor a 0%
03.- PROPORCIÓN DEL PASIVO A CORTO PLAZO SOBRE EL PASIVO TOTAL (Pasivo Circulante/Pasivo Total) (\$9,876,022.12 / \$9,876,022.12) El resultado indica que el financiamiento a corto plazo predomina respecto al pasivo a largo plazo.	100.00%	a) Positivo = mayor o igual a 50% b) No Aceptable = menor a 50%
04.- SOLVENCIA (Pasivo Total / Activo Total) \$9,876,022.12 / \$165,528,908.94 Se cuenta con un nivel positivo de solvencia para cumplir con sus compromisos a largo plazo.	5.96%	a) Positivo = mayor a 35% b) Aceptable = de 0% a 35% c) No aceptable = menor a 0%
05.- AUTONOMÍA FINANCIERA (Ingresos Propios / Ingresos Totales) \$84,990,427.23 / \$84,990,427.23 El resultado refleja el porcentaje de los ingresos propios, por lo que se cuenta con autonomía financiera.	100.00%	a) Positivo = mayor o igual a 50% b) No aceptable = menor a 50%
06.- AUTONOMÍA FINANCIERA PARA CUBRIR EL GASTO CORRIENTE (Ingresos Propios / Gasto Corriente) \$84,990,427.23 / \$68,649,905.89 El gasto corriente es cubierto en un 123.80% con recursos propios, por lo cual se cuenta con un nivel positivo de autonomía financiera, para cubrir	123.80%	a) Positivo = mayor al 55% b) Aceptable = 45% al 55% c) No aceptable = menor al 45%
07.- REALIZACIÓN DE INVERSIONES, SERVICIOS Y BENEFICIO SOCIAL (Gasto de capital / Otros Ingresos)	0.00	a) Positivo = mayor al 70% b) Aceptable = 60% al 70% c) No aceptable = menor al 60%
08.- RESULTADO FINANCIERO ((Saldo Inicial + Ingresos Totales) / Gasto Total) \$10,444,756.95 + \$84,990,427.23 / \$87,615,481.59 Se cuenta con un nivel Positivo de equilibrio financiero en la administración de los recursos.	1.09	a) Positivo = Igual o mayor a 1 b) No Aceptable = Menor a 1
09.- PROPORCIÓN DEL GASTO CORRIENTE SOBRE EL GASTO TOTAL (Gasto corriente / Gasto Total) \$68,649,905.89 / \$87,615,481.59 El gasto corriente representan el 78.35% del gasto total.	78.35%	
10.- PROPORCIÓN DE LOS SERVICIOS PERSONALES S/GASTO CORRIENTE (Servicios Personales/Gasto corriente) \$37,125,273.76 / \$68,649,905.89 Los servicios personales representan el 54.07% del gasto corriente.	54.07%	

AMATLÁN DE CAÑAS
NAYARIT
2021 2024
TESORERÍA MUNICIPAL
L.A. LEONARDO GARCÍA GÓMEZ
TESORERO MUNICIPAL

LIC. JESUS RAFAEL SANDOVAL DIAZ
PRESIDENTE MUNICIPAL

C. MIRIAM AURORA VAZQUEZ GARCIA
SINDICO MUNICIPAL



AMATLÁN DE CAÑAS
GOBIERNO MUNICIPAL
H. AYUNTAMIENTO



H. XLII AYUNTAMIENTO DE AMATLÁN DE CAÑAS, NAYARIT
CUENTA PÚBLICA 2022

DEL 01 DE ENERO AL 31 DE DICIEMBRE DE 2022

IV)

INFORMES DE
ESTADOS
FINANCIEROS
PARA
CONSOLIDACIÓN



MUNICIPIO DE AMATLÁN DE CAÑAS
Estado de Situación Financiera Consolidado
Al 31 de diciembre 2022
(Cifras en Pesos)



Concepto	2022	2021	Concepto	2022	2021
ACTIVO			PASIVO		
Activo Circulante			Activo Circulante		
Efectivo y Equivalentes	4,636,420.59	2,168,353.75	Cuentas por Pagar a Corto Plazo	5,770,802.85	3,936,825.43
Derechos a Recibir Efectivo o Equivalentes	160,988.68	236,456.00	Documentos por Pagar a Corto Plazo	58,508.46	58,508.46
Derechos a Recibir Bienes o Servicios	489,809.86	1,288.15	Percepción a Corto Plazo de la Deuda Pública a Largo Plazo	0.00	0.00
Inventarios	0.00	0.00	Títulos y Valores a Corto Plazo	4,000,000.00	4,000,000.00
Almacenes	0.00	0.00	Pasivos Diferidos a Corto Plazo	0.00	0.00
Estimación por Pérdida o Deterioro de Activos Circulantes	0.00	0.00	Foncos y Bienes de Terceros en Garantía y/o Administración a Corto Plazo	27,454.74	27,454.74
Otros Activos Circulantes	0.00	0.00	Provisiones a Corto Plazo	19,256.07	16,120.36
			Giros Pasivos a Corto Plazo	0.00	0.00
Total de Activos Circulantes	5,487,019.13	2,405,847.96	Total de Pasivos Circulantes	9,876,022.12	8,038,908.99
Activo No Circulante			Activo No Circulante		
Inversiones Financieras a Largo Plazo	0.00	0.00	Cuentas por Pagar a Largo Plazo	0.00	0.00
Derechos a Recibir Efectivo o Equivalentes a Largo Plazo	0.00	0.00	Documentos por Pagar a Largo Plazo	0.00	0.00
Bienes Inmuebles, Infraestructura y Construcciones en Proceso	142,022,576.36	133,846,847.88	Deuda Pública a Largo Plazo	0.00	0.00
Bienes Muebles	16,875,880.70	18,251,597.11	Pasivos Diferidos a Largo Plazo	0.00	0.00
Activos Intangibles	0.00	0.00	Foncos y Bienes de Terceros en Garantía y/o Administración a Largo Plazo	0.00	0.00
Depreciación, Deterioro y Amortización Acumulada de Bienes	-1,756,367.25	-1,649,404.54	Provisiones a Largo Plazo	0.00	0.00
Activos Diferidos	0.00	0.00			
Estimación por Pérdida o Deterioro de Activos no Circulantes	0.00	0.00	Total de Pasivos No Circulantes	0.00	0.00
Otros Activos no Circulantes	0.00	0.00			
Total de Activos No Circulantes	160,041,889.81	152,449,040.45	Total del Pasivo	9,876,022.12	8,038,908.99
Total del Activo	165,528,908.94	152,854,888.41	HACIENDA PÚBLICA/PATRIMONIO		
			Hacienda Pública/Patrimonio Constituida	0.00	0.00
			Aportaciones	0.00	0.00
			Donaciones de Capital	0.00	0.00
			Actualización de la Hacienda Pública / Patrimonio	0.00	0.00
			Hacienda Pública/Patrimonio Generado	155,528,886.82	144,815,979.42
			Resultados del Ejercicio (Ahorro/Desahorro)	10,967,795.00	8,356,567.96
			Resultados de Ejercicios Anteriores	146,011,747.45	137,786,067.49
			Revalúos	0.00	0.00
			Reservas	0.00	0.00
			Rectificaciones de Resultados de Ejercicios Anteriores	-1,326,655.63	-1,326,655.63
			Exceso o Insuficiencia en la Actualización de la Hacienda Pública/Patrimonio	0.00	0.00
			Resultado por Posición Monetaria	0.00	0.00
			Resultado por Tenencia de Activos no Invenariados	0.00	0.00
			Total Hacienda Pública/ Patrimonio	155,528,886.82	144,815,979.42
			Total del Pasivo y Hacienda Pública/Patrimonio	165,528,908.94	152,854,888.41

Bajo protesta de decir verdad declaramos que los Estados Financieros y sus notas, son razonablemente correctos y son responsabilidad del emisor





 AMATLÁN DE CAÑAS
 2021 NAYARIT 2024
TESORERÍA MUNICIPAL
 L.C. JESUS RAFAEL SANDOVAL ORAZ
 PRESIDENTE MUNICIPAL
 L.A. LEONARDO GARCÍA GÓMEZ
 TESORERO MUNICIPAL
PRESIDENCIA MUNICIPAL
 C. MIRIAM NEBORA LAZARUEZA GARCÍA
 SINDICO MUNICIPAL



MUNICIPIO DE AMATLÁN DE CAÑAS
Estado de Actividades Consolidado
Del 1 de enero al 31 de diciembre /2022
(Cifras en Pesos)



Concepto	2022	2021
INGRESOS Y OTROS BENEFICIOS		
Ingresos de Gestión	3,487,237.50	3,535,636.39
Impuestos	2,350,259.83	2,276,675.41
Cuotas y Aportaciones de Seguridad Social	0.00	0.00
Contribuciones de Mejoras	0.00	0.00
Derechos	1,121,332.15	1,258,262.81
Productos	12,062.92	3.43
Aprovechamientos	3,662.60	604.74
Ingresos por Venta de Bienes y Prestación de Servicios	0.00	0.00
Participaciones, Aportaciones, Convenios, Incentivos Derivados de la Colaboración	81,503,77.89	68,701,485.79
Participaciones, Aportaciones, Convenios, Incentivos Derivados de la Colaboración Fiscal, Fondos Distintos de Aportaciones	81,503,77.89	68,701,485.79
Transferencias, Asignaciones, Subsidios y Subvenciones, y Pensiones y Jubilaciones	0.00	0.00
Otros Ingresos y Beneficios	2.04	458,100.45
Ingresos Financieros	0.00	0.00
Incremento por Variación de Inventarios	0.00	0.00
Disminución del Exceso de Estimaciones por Pérdida o Deterioro u Obsolescencia	0.00	0.00
Disminución del Exceso de Provisiones	0.00	0.00
Otros Ingresos y Beneficios Varios	2.04	458,100.45
Total de Ingresos y Otros Beneficios	84,990,427.23	72,695,222.63
GASTOS Y OTRAS PÉRDIDAS		
Gastos de Funcionamiento	59,908,576.06	61,589,087.73
Servicios Personales	37,125,272.76	33,815,793.99
Materiales y Suministros	12,112,722.71	8,020,489.71
Servicios Generales	10,670,580.59	9,751,804.03
Transferencia, Asignaciones, Subsidios y Otras Ayudas	13,783,926.68	12,475,682.23
Transferencias Internas y Asignaciones al Sector Público	0.00	0.00
Transferencias al Resto del Sector Público	0.00	0.00
Subsidios y Subvenciones	5,166,266.67	4,946,909.19
Ayudas Sociales	3,351,800.38	2,065,722.99
Pensiones y Jubilaciones	5,265,769.63	5,463,030.05
Transferencias a Fideicomisos, Mandatos y Contratos Análogos	0.00	0.00
Transferencias a la Seguridad Social	0.00	0.00
Donativos	0.00	0.00
Transferencias al Exterior	0.00	0.00
Participaciones y Aportaciones	0.00	0.00
Participaciones	0.00	0.00
Aportaciones	0.00	0.00
Convenios	0.00	0.00
Intereses, Comisiones y Otros Gastos de la Deuda Pública	223,772.78	0.00
Intereses de la Deuda Pública	223,772.78	0.00
Comisiones de la Deuda Pública	0.00	0.00
Gastos de la Deuda Pública	0.00	0.00
Costo por Coberturas	0.00	0.00
Apoyos Financieros	0.00	0.00
Otros Gastos y Pérdidas Extraordinarias	106,962.71	274,905.11
Estimaciones, Depreciaciones, Deterioros, Obsolescencia y Amortizaciones	106,962.71	274,905.11
Provisiones	0.00	0.00
Disminución de Inventarios	0.00	0.00
Aumento por Insuficiencia de Estimaciones por Pérdida o Deterioro u Obsolescencia	0.00	0.00
Aumento por Insuficiencia de Provisiones	0.00	0.00
Otros Gastos	0.00	0.00
Inversión Pública	0.00	0.00
Inversión Pública no Capitalizable	0.00	0.00
Total de Gastos y Otras Pérdidas	74,022,632.21	64,348,655.07
Resultados del Ejercicio (Ahorro/Desahorro)	10,967,795.00	8,346,567.56

Bajo protesta de decir verdad declaramos que los Estados Financieros y sus notas, son razonablemente correctos y son responsabilidad del emisor.

AMATLÁN DE CAÑAS
NAYARIT
TESORERÍA MUNICIPAL
L.A. LEONARDO GARCÍA GÓMEZ

LIC. JESUS RAFAEL GONDOVAL DIAZ
PRESIDENTE MUNICIPAL

C. MIRIAM AMBROS VÁZQUEZ GARCÍA



MUNICIPIO DE AMATLÁN DE CAÑAS
 Estado de Variación en la Hacienda Pública Consolidado
 Del 1 de enero al 31 de diciembre 2022
 (Cifras en Pesos)



Concepto	Hacienda Pública / Patrimonio Contribuido	Hacienda Pública / Patrimonio Generado de Ejercicios Anteriores	Hacienda Pública / Patrimonio Generado del Ejercicio	Exceso o Insuficiencia en la Actualización de la Hacienda Pública / Patrimonio	Total
Hacienda Pública / Patrimonio Contribuido Neto de 2021	0.00				0.00
Aportaciones	0.00				0.00
Donaciones de Capital	0.00				0.00
Actualización de la Hacienda Pública/Patrimonio	0.00				0.00
Hacienda Pública / Patrimonio Generado Neto de 2021		136,459,411.86	8,356,567.56		144,815,979.42
Resultados del Ejercicio (Ahorro/Desahorro)			8,356,567.56		8,356,567.56
Resultados de Ejercicios Anteriores		137,785,067.49			137,785,067.49
Revalúos		0.00			0.00
Reservas		0.00			0.00
Rectificaciones de Resultados de Ejercicios Anteriores		-1,326,655.63			-1,326,655.63
Exceso o Insuficiencia en la Actualización de la Hacienda Pública / Patrimonio Neto de 2021				0.00	0.00
Resultado por Posición Monetaria				0.00	0.00
Resultado por Tenencia de Activos no Monetarios				0.00	0.00
Hacienda Pública / Patrimonio Neto Final de 2021	0.00	136,459,411.86	8,356,567.56	0.00	144,815,979.42
Cambios en la Hacienda Pública / Patrimonio Contribuido Neto de 2022					
Aportaciones	0.00				0.00
Donaciones de Capital	0.00				0.00
Actualización de la Hacienda Pública/Patrimonio	0.00				0.00
Variaciones de la Hacienda Pública / Patrimonio Generado Neto de 2022		8,225,679.96	2,611,227.44		10,836,907.40
Resultados del Ejercicio (Ahorro/Desahorro)			10,967,795.00		10,967,795.00
Resultados de Ejercicios Anteriores		8,225,679.96	-8,356,567.56		-130,887.60
Revalúos			0.00		0.00
Reservas			0.00		0.00
Rectificaciones de Resultados de Ejercicios Anteriores			0.00		0.00
Cambios en el Exceso o Insuficiencia en la Actualización de la Hacienda Pública / Patrimonio Neto de 2022				0.00	0.00
Resultado por Posición Monetaria				0.00	0.00
Resultado por Tenencia de Activos no Monetarios				0.00	0.00
Hacienda Pública / Patrimonio Neto Final de 2022	0.00	144,685,091.82	10,967,795.00	0.00	155,652,886.82

Bajo protesta de decir verdad declaramos que los Estados Financieros y sus notas, son razonablemente correctos y son responsabilidad del emisor.

AMATLÁN DE CAÑAS
 2021
 TESORERÍA
 MUNICIPAL

CONSTITUCIONAL
 ESTADOS UNIDOS MEXICANOS
 AMATLÁN DE CAÑAS
 NAYARIT
 2024
 SINDICO
 MUNICIPAL

LIC. JESÚS RAFAEL SÁNCHEZ DIAZ
 PRESIDENTE MUNICIPAL

C. MIRIAM AURORA VAZQUEZ GARCIA
 SINDICO MUNICIPAL

Leonardo García G.
 L.A. LEONARDO GARCIA GOMEZ
 TESORERO MUNICIPAL



AMATLÁN DE CAÑAS
ESTADO DE GUATEMALA

MUNICIPIO DE AMATLÁN DE CAÑAS
Estado de Cambios en la Situación Financiera Consolidado
Del 1 de enero al 31 de diciembre 2022
(Cifras en Pesos)



Concepto	Origen	Aplicación
ACTIVO	12,674,020.53	0.00
Activo Circulante	3,031,171.17	0.00
Efectivo y Equivalentes	2,668,056.83	0.00
Derechos a Recibir Efectivo o Equivalentes	-75,207.33	0.00
Derechos a Recibir Bienes o Servicios	438,321.67	0.00
Inventarios	0.00	0.00
Almacenes	0.00	0.00
Estimación por Pérdida o Deterioro de Activos Circulantes	0.00	0.00
Otros Activos Circulantes	0.00	0.00
Activo No Circulante	9,592,849.36	0.00
Inversiones Financieras a Largo Plazo	0.00	0.00
Derechos a Recibir Efectivo o Equivalentes a Largo Plazo	0.00	0.00
Bienes Inmuebles, Infraestructura y Construcciones en Proceso	9,075,726.48	0.00
Bienes Muebles	624,083.59	0.00
Activos Intangibles	0.00	0.00
Depreciación, Deterioro y Amortización Acumulada de Bienes	-136,962.71	0.00
Activos Diferidos	0.00	0.00
Estimación por Pérdida o Deterioro de Activos no Circulantes	0.00	0.00
Otros Activos no Circulantes	0.00	0.00
PASIVO	1,837,113.13	0.00
Pasivo Circulante	1,837,113.13	0.00
Cuentas por Pagar a Corto Plazo	1,833,977.42	0.00
Documentos por Pagar a Corto Plazo	0.00	0.00
Porción a Corto Plazo de la Deuda Pública a Largo Plazo	0.00	0.00
Títulos y Valores a Corto Plazo	0.00	0.00
Pasivos Diferidos a Corto Plazo	0.00	0.00
Fondos y Bienes de Terceros en Garantía y/o Administración a Corto Plazo	0.00	0.00
Provisiones a Corto Plazo	3,135.71	0.00
Otros Pasivos a Corto Plazo	0.00	0.00
Pasivo No Circulante	0.00	0.00
Cuentas por Pagar a Largo Plazo	0.00	0.00
Documentos por Pagar a Largo Plazo	0.00	0.00
Deuda Pública a Largo Plazo	0.00	0.00
Pasivos Diferidos a Largo Plazo	0.00	0.00
Fondos y Bienes de Terceros en Garantía y/o en Administración a Largo Plazo	0.00	0.00
Provisiones a Largo Plazo	0.00	0.00
HACIENDA PÚBLICA/ PATRIMONIO	10,836,907.40	0.00
Hacienda Pública/Patrimonio Contribuido	0.00	0.00
Aportaciones	0.00	0.00
Donaciones de Capital	0.00	0.00
Actualización de la Hacienda Pública / Patrimonio	0.00	0.00
Hacienda Pública/Patrimonio Generado	10,836,907.40	0.00
Resultados del Ejercicio (Ahorro/Desahorro)	2,611,227.44	0.00
Resultados de Ejercicios Anteriores	8,225,679.96	0.00
Revalúos	0.00	0.00
Reservas	0.00	0.00
Rectificaciones de Resultados de Ejercicios Anteriores	0.00	0.00
Exceso o Insuficiencia en la Actualización de la Hacienda Pública/Patrim	0.00	0.00
Resultado por Posición Monetaria	0.00	0.00
Resultado por Tenencia de Activos no Monetarios	0.00	0.00

Declaro protesta de fe por la veracidad de los Estados Financieros y sus notas, son razonablemente correctos y son responsabilidad del emisor

H. XLII AYUNTAMIENTO MUNICIPAL
ESTADO DE GUATEMALA
AMATLÁN DE CAÑAS
NAYARIT
TESORERÍA MUNICIPAL
2021

LEONARDO GARCÍA GÓMEZ
TESORERO MUNICIPAL

LIC. JESÚS RAFAEL SANCHEZ DIAZ
PRESIDENTE MUNICIPAL

C. MIRIAM LUCERO VAZQUEZ GARCIA
SINDICO MUNICIPAL

AMATLÁN DE CAÑAS
NAYARIT
PRESIDENCIA MUNICIPAL
2024

AYUNTAMIENTO MUNICIPAL
ESTADO DE GUATEMALA
AMATLÁN DE CAÑAS
NAYARIT
SINDICATO MUNICIPAL
2024



Concepto	2022	2021
Flujos de Efectivo de las Actividades de Operación		
Origen	84,990,415.19	72,471,098.59
Impuestos	2,350,259.83	2,276,675.41
Cuotas y Aportaciones de Seguridad Social	0.00	0.00
Contribuciones de Mejoras	0.00	0.00
Derechos	1,121,232.15	1,258,262.81
Productos	12,052.92	3.43
Aprovechamientos	3,692.60	694.74
Ingresos por Venta de Bienes y Prestación de Servicios	0.00	233,976.41
Participaciones, Aportaciones, Convenios, Incentivos Derivados de la Colaboración Fiscal	81,503,177.69	68,701,485.79
Transferencias, Asignaciones, Subsidios y Subvenciones, y Pensiones y Jubilaciones	0.00	0.00
Otros Origenes de Operación	0.00	0.00
Aplicación	74,123,654.73	67,423,379.72
Servicios Personales	37,125,273.76	33,815,793.99
Materiales y Suministros	11,813,127.74	7,910,972.10
Servicios Generales	10,351,325.38	9,309,646.76
Transferencias Internas y Asignaciones al Sector Público	0.00	0.00
Transferencias al Resto del Sector Público	0.00	0.00
Subsidios y Subvenciones	5,166,288.67	4,946,909.19
Ayudas Sociales	3,351,868.38	1,888,930.89
Pensiones y Jubilaciones	5,265,763.63	5,463,030.05
Transferencias a Fideicomisos, Mandatos y Contratos Análogos	0.00	0.00
Transferencias a la Seguridad Social	0.00	0.00
Donativos	0.00	0.00
Transferencias al Exterior	0.00	0.00
Participaciones	0.00	0.00
Aportaciones	0.00	0.00
Convenios	0.00	0.00
Otras Aplicaciones de Operación	1,050,007.17	4,088,096.74
Flujos Netos de Efectivo por Actividades de Operación	10,866,760.46	5,047,718.87
Flujos de Efectivo de las Actividades de Inversión		
Origen	0.00	0.00
Bienes Inmuebles, Infraestructura y Construcciones en Proceso	0.00	0.00
Bienes Muebles	0.00	0.00
Otros Origenes de Inversión	0.00	0.00
Aplicación	7,975,529.85	11,102,099.48
Bienes Inmuebles, Infraestructura y Construcciones en Proceso	7,447,989.64	10,025,564.93
Bienes Muebles	527,540.21	1,076,534.55
Otras Aplicaciones de Inversión	0.00	0.00
Flujos Netos de Efectivo por Actividades de Inversión	-7,975,529.85	-11,102,099.48
Flujo de Efectivo de las Actividades de Financiamiento		
Origen	4,000,000.00	4,000,000.00
Endeudamiento Neto	4,000,000.00	4,000,000.00
Interno	4,000,000.00	4,000,000.00
Externo	0.00	0.00
Otros Origenes de Financiamiento	0.00	0.00
Aplicación	4,223,173.78	0.00

Handwritten signatures and initials in blue ink on the right margin of the page.

Otras Aplicaciones de Financiamiento	0.00	0.00
Flujos netos de Efectivo por Actividades de Financiamiento	-223,173.78	4,000,000.00
Incremento/Disminución Neta en el Efectivo y Equivalentes al Efectivo	2,668,056.53	-2,054,380.61
Efectivo y Equivalentes al Efectivo al Inicio del Ejercicio	2,168,363.76	4,222,744.37
Efectivo y Equivalentes al Efectivo al Final del Ejercicio	4,836,420.59	2,168,363.76

Bajo protesta de decir verdad declaramos que los Estados Financieros y sus notas, son razonablemente correctos y son responsabilidad del emisor.

 LIC. JESUS RAFAEL SANDOVAL DIAZ
 PRESIDENTE MUNICIPAL

 L.A. LEONARDO GARCIA GOMEZ
 TESORERO MUNICIPAL



 C. MIRIAM AURORA VAZQUEZ GARCIA
 SINDICO MUNICIPAL

Handwritten signatures in blue ink, including a large stylized signature at the top and two smaller ones below it.



AMATLÁN DE CAÑAS
GOBIERNO MUNICIPAL
EXC. AYUNTAMIENTO



MUNICIPIO DE AMATLÁN DE CAÑAS, NAYARIT
CUENTA PÚBLICA 2022
DEL 01 DE ENERO AL 31 DE DICIEMBRE DE 2022

V)

**INFORMES DE
ESTADOS
FINANCIEROS
CONSOLIDADOS**



Ente Consolidador: MUNICIPIO DE AMATLÁN DE CAÑAS
 Estado de Situación Financiera Consolidado
 Al 31 diciembre 2022
 (Cifras en Pesos)
 Consolidado del Sector Paramunicipal



Concepto	2022	2021	Concepto	2022	2021
ACTIVO			PASIVO		
Activo Circulante			Activo Circulante		
Efectivo y Equivalentes	5,008,694.61	2,309,495.05	Cuentas por Pagar a Corto Plazo	5,609,917.34	3,992,819.04
Derechos a Recibir Efectivo o Equivalentes	1,098,960.75	804,275.72	Documentos por Pagar a Corto Plazo	58,508.46	58,508.46
Derechos a Recibir Bienes o Servicios	489,609.86	1,288.15	Partición a Corto Plazo de la Deuda Pública a Largo Plazo	0.00	0.00
Inventarios	0.00	0.00	Títulos y Valores a Corto Plazo	4,000,000.00	4,000,000.00
Almacenes	0.00	0.00	Pasivos Diferidos a Corto Plazo	0.00	0.00
Estimación por Pérdida o Deterioro de Activos Circulantes	0.00	0.00	Fondos y Bienes de Terceros en Garantía y Administración a Corto Plazo	27,454.74	27,454.74
Otros Activos Circulantes	0.00	0.00	Provisiones a Corto Plazo	19,256.07	16,120.36
Total de Activos Circulantes	6,597,265.22	3,114,049.96	Otros Pasivos a Corto Plazo	0.00	0.00
Activo No Circulante			Total Pasivos Circulantes	10,005,136.61	8,094,902.60
Inversiones Financieras a Largo Plazo	0.00	0.00	Pasivo No Circulante		
Derechos a Recibir Efectivo o Equivalentes a Largo Plazo	0.00	0.00	Cuentas por Pagar a Largo Plazo	0.00	0.00
Bienes Inmuebles, Infraestructura y Construcciones en Proceso	143,730,363.52	134,654,634.54	Documentos por Pagar a Largo Plazo	0.00	0.00
Bienes Muebles	20,259,442.74	19,475,041.71	Deuda Pública a Largo Plazo	0.00	0.00
Activos Intangibles	91,584.64	85,796.24	Pasivos Diferidos a Largo Plazo	0.00	0.00
Depreciación, Deterioro y Amortización Acumulada de Bienes	-2,000,804.74	-1,653,080.16	Fondos y Bienes de Terceros en Garantía y Administración a Largo Plazo	0.00	0.00
Activos Diferidos	0.00	0.00	Provisiones a Largo Plazo	0.00	0.00
Estimación por Pérdida o Deterioro de Activos no Circulantes	0.00	0.00	Total Pasivos No Circulantes	0.00	0.00
Otros Activos no Circulantes	0.00	0.00	Total del Pasivo	10,005,136.61	8,094,902.60
Total de Activos No Circulantes	162,080,585.66	152,357,392.33	HACIENDA PÚBLICA/PATRIMONIO		
Total del Activo	168,677,850.88	155,471,442.29	Hacienda Pública/Patrimonio Contribuido	0.00	0.00
			Asociaciones	0.00	0.00
			Donaciones de Capital	0.00	0.00
			Actualización de la Hacienda Pública / Patrimonio	0.00	0.00
			Hacienda Pública/Patrimonio General	158,672,714.27	147,376,539.69
			Resultados del Ejercicio (Ahorro/Desahorro)	11,462,823.45	8,668,817.79
			Resultados de Ejercicios Anteriores	146,618,307.65	140,090,377.46
			Resalvos	0.00	0.00
			Reservas	0.00	0.00
			Rectificaciones de Resultados de Ejercicios Anteriores	-1,409,416.83	-1,372,655.56
			Exceso o Insuficiencia en la Actualización de la Hacienda Pública/Patrimonio	0.00	0.00
			Resultado por Posición Monetaria	0.00	0.00
			Resultado por Tenencia de Activos no Monetarios	0.00	0.00
			Total Hacienda Pública/ Patrimonio	158,672,714.27	147,376,539.69
			Total del Pasivo y Hacienda Pública/Patrimonio	168,677,850.88	155,471,442.29




Bajo protesta de decir verdad declaramos que los Estados Financieros y sus notas, son razonablemente correctas y son responsabilidad del emisor

H. XLII AYUNTAMIENTO CONSTITUCIONAL
 ESTADOS UNIDOS MEXICANOS
 AMATLÁN DE CAÑAS
 MAYARIT
 TESORERÍA MUNICIPAL
 2021
 2024
 LEONARDO GARCÍA GÓMEZ
 TESORERO MUNICIPAL

H. AYUNTAMIENTO CONSTITUCIONAL
 ESTADOS UNIDOS MEXICANOS
 AMATLÁN DE CAÑAS
 MAYARIT
 PRESIDENCIA MUNICIPAL
 C. JESUS RAFAEL SANDOVAL DIAZ
 PRESIDENTE MUNICIPAL
 C. MIRIAM AURORA VAZQUEZ GARCIA
 SINDICO MUNICIPAL

Concepto	2022	2021
INGRESOS Y OTROS BENEFICIOS		
Ingresos de Gestión	6,739,608.-6	6,511,332.42
Impuestos	2,380,259.83	2,276,675.41
Cuotas y Aportaciones de Seguridad Social	63,875.00	15,135.66
Contribuciones de Mejoras	0.00	0.00
Derechos	3,306,309.32	4,218,620.34
Productos	12,47.-4	6.27
Aprovechamientos	3,682.69	694.74
Ingresos por Venta de Bienes y Prestación de Servicios	0.00	0.00
Participaciones, Aportaciones, Convenios, Incentivos Derivados de la Colaboración Fiscal, Fondos Distintos de Aportaciones	86,669,466.26	71,912,728.72
Participaciones, Aportaciones, Convenios, Incentivos Derivados de la Colaboración Fiscal, Fondos Distintos de Aportaciones	81,502,177.99	68,701,485.79
Transferencias, Asignaciones, Subsidios y Subvenciones, y Pensiones y Jubilaciones	5,166,288.67	3,211,242.93
Otros Ingresos y Beneficios	80,012.94	458,100.45
Ingresos Financieros	0.00	0.00
Incremento por Variación de Inventarios	0.00	0.00
Disminución del Exceso de Estimaciones por Pérdida o Deterioro u Obsolescencia	0.00	0.00
Disminución del Exceso de Provisiones	0.00	0.00
Otros Ingresos y Beneficios Varios	80,012.94	458,100.45
Total de Ingresos y Otros Beneficios	92,489,086.56	78,682,161.59
GASTOS Y OTRAS PÉRDIDAS		
Gastos de Funcionamiento	66,283,471.-5	57,428,379.52
Servicios Personales	40,402,731.93	37,023,457.73
Materiales y Suministros	13,279,097.50	9,084,352.05
Servicios Generales	12,601,641.72	11,320,569.74
Transferencia, Asignaciones, Subsidios y Otras Ayudas	14,142,818.24	12,484,682.23
Transferencias Internas y Asignaciones al Sector Público	0.00	0.00
Transferencias al Resto del Sector Público	0.00	0.00
Subsidios y Subvenciones	5,166,288.67	4,946,909.19
Ayudas Sociales	3,711,765.94	2,074,642.96
Pensiones y Jubilaciones	5,265,762.63	5,483,030.05
Transferencias a Fideicomisos, Mandatos y Contratos Análogos	0.00	0.00
Transferencias a la Seguridad Social	0.00	0.00
Donativos	0.00	0.00
Transferencias al Exterior	0.00	0.00
Participaciones y Aportaciones	0.00	0.00
Participaciones	0.00	0.00
Aportaciones	0.00	0.00
Convenios	0.00	0.00
Intereses, Comisiones y Otros Gastos de la Deuda Pública	223,172.78	0.00
Intereses de la Deuda Pública	223,172.78	0.00
Comisiones de la Deuda Pública	0.00	0.00
Gastos de la Deuda Pública	0.00	0.00
Costo por Coberturas	0.00	0.00
Apoyos Financieros	0.00	0.00
Otros Gastos y Pérdidas Extraordinarias	375,799.94	300,382.05
Estimaciones, Depreciaciones, Deterioros, Obsolescencia y Amortizaciones	108,962.71	297,163.11
Provisiones	0.00	0.00
Disminución de Inventarios	0.00	0.00
Aumento por Insuficiencia de Estimaciones por Pérdida o Deterioro u Obsolescencia	0.00	0.00
Aumento por Insuficiencia de Provisiones	0.00	0.00
Otros Gastos	266,837.23	3,118.94
Inversión Pública	0.00	0.00
Inversión Pública no Capitalizable	0.00	0.00
Total de Gastos y Otras Pérdidas	81,026,263.11	70,213,343.80
Resultados del Ejercicio (Ahorro/Desahorro)	11,462,823.45	8,668,817.79

Bajo protesta de decir verdad declaramos que los Estados Financieros y sus notas, son razonablemente correctas y son responsabilidad del emisor.

AMATLÁN DE CAÑAS
2021
TESORERÍA MUNICIPAL
LEONARDO GARCÍA GÓMEZ
TESORERO MUNICIPAL

AMATLÁN DE CAÑAS
2021
PRESIDENCIA MUNICIPAL
C. MINAMACROA VAZQUEZ GARCIA
SIENICO MUNICIPAL



Ente Consolidador: MUNICIPIO DE AMATLAN DE CAÑAS
 Estado de Variación en la Hacienda Pública Consolidado
 Del 1 de enero al 31 diciembre 2022
 (Cifras en Pesos)
 Consolidado del Sector Paramunicipal



Concepto	Hacienda Pública / Patrimonio Contribuido	Hacienda Pública / Patrimonio Generado de Ejercicios Anteriores	Hacienda Pública/ Patrimonio Generado del Ejercicio	Exceso o Insuficiencia en la Actualización de la Hacienda Pública / Patrimonio	Total
Hacienda Pública / Patrimonio Contribuido Neto de 2021	0.00				0.00
Aportaciones	0.00				0.00
Donaciones de Capital	0.00				0.00
Actualización de la Hacienda Pública/ Patrimonio	0.00				0.00
Hacienda Pública / Patrimonio Generado Neto de 2021	138,707,721.90	138,707,721.90	8,668,817.79		147,376,539.69
Resultados del Ejercicio (Ahorro/Desahorro)			8,668,817.79		8,668,817.79
Resultados de Ejercicios Anteriores		140,080,377.46			140,080,377.46
Revaluos		0.00			0.00
Reservas		0.00			0.00
Rectificaciones de Resultados de Ejercicios Anteriores		-1,372,655.56			-1,372,655.56
Exceso o Insuficiencia en la Actualización de la Hacienda Pública / Patrimonio Neto de 2021	0.00	0.00	0.00	0.00	0.00
Resultado por Posición Monetaria					0.00
Resultado por Tenencia de Activos no Monetarios					0.00
Hacienda Pública / Patrimonio Neto Final de 2021	0.00	130,707,721.90	8,668,817.79	0.00	147,376,539.69
Cambios en la Hacienda Pública / Patrimonio Contribuido Neto de 2022	0.00				0.00
Aportaciones					0.00
Donaciones de Capital					0.00
Actualización de la Hacienda Pública/ Patrimonio					0.00
Variaciones de la Hacienda Pública / Patrimonio Generado Neto de 2022	8,537,930.19	8,537,930.19	2,758,244.39		11,296,174.58
Resultados del Ejercicio (Ahorro/Desahorro)			11,462,823.45		11,462,823.45
Resultados de Ejercicios Anteriores			-8,668,817.79		-130,887.60
Revaluos			0.00		0.00
Reservas			0.00		0.00
Rectificaciones de Resultados de Ejercicios Anteriores			36,761.27		-36,761.27
Cambios en el Exceso o Insuficiencia en la Actualización de la Hacienda Pública / Patrimonio Neto de 2022	0.00	0.00	0.00	0.00	0.00
Resultado por Posición Monetaria					0.00
Resultado por Tenencia de Activos no Monetarios					0.00
Hacienda Pública / Patrimonio Neto Final de 2022	0.00	147,245,652.09	11,427,062.18	0.00	158,672,714.27

Bajo protesta de decir verdad declaramos que los Estados Financieros y sus notas son razonablemente correctos y son responsabilidad del emisor



AMATLAN DE CAÑAS
 2021
 TRESORERIA
 MUNICIPAL
 Lic. Jesus Rafael Sandoval Diaz
 PRESIDENTE MUNICIPAL

AMATLAN DE CAÑAS
 2021
 PRESIDENCIA MUNICIPAL
 C. MIRIAM RUBEN GONZALEZ
 SERVIDOR MUNICIPAL



AMATLÁN DE CAÑAS
ESTADOS FINANCIEROS CONSOLIDADOS

Ente Consolidador: MUNICIPIO DE AMATLÁN DE CAÑAS
Estado de Cambios en la Situación Financiera Consolidado
Del 1 de enero al 31 de diciembre 2022
(Cifras en Pesos)
Consolidado del Sector Paramunicipal



Concepto	Origen	Aplicación
ACTIVO	13,296,408.59	0.00
Activo Circulante	3,483,215.26	0.00
Efectivo y Equivalentes	2,790,208.56	0.00
Derechos a Recibir Efectivo o Equivalentes	294,685.03	0.00
Derechos a Recibir Bienes o Servicios	488,321.67	0.00
Inventarios	0.00	0.00
Almacenes	0.00	0.00
Estimación por Pérdida o Deterioro de Activos Circulantes	0.00	0.00
Otros Activos Circulantes	0.00	0.00
Activo No Circulante	9,723,193.33	0.00
Inversiones Financieras a Largo Plazo	0.00	0.00
Derechos a Recibir Efectivo o Equivalentes a Largo Plazo	0.00	0.00
Bienes Inmuebles, Infraestructura y Construcciones en Proceso	9,075,728.48	0.00
Bienes Muebles	784,400.43	0.00
Activos Intangibles	5,788.40	0.00
Depreciación, Deterioro y Amortización Acumulada de Bienes	-142,728.98	0.00
Activos Diferidos	0.00	0.00
Estimación por Pérdida o Deterioro de Activos no Circulantes	0.00	0.00
Otros Activos no Circulantes	0.00	0.00
PASIVO	1,910,234.01	0.00
Pasivo Circulante	1,910,234.01	0.00
Cuentas por Pagar a Corto Plazo	1,907,098.30	0.00
Documentos por Pagar a Corto Plazo	0.00	0.00
Porción a Corto Plazo de la Deuda Pública a Largo Plazo	0.00	0.00
Títulos y Valores a Corto Plazo	0.00	0.00
Pasivos Diferidos a Corto Plazo	0.00	0.00
Fondos y Bienes de Terceros en Garantía y/o Administración a Corto Plazo	0.00	0.00
Provisiones a Corto Plazo	3,135.71	0.00
Otros Pasivos a Corto Plazo	0.00	0.00
Pasivo No Circulante	0.00	0.00
Cuentas por Pagar a Largo Plazo	0.00	0.00
Documentos por Pagar a Largo Plazo	0.00	0.00
Deuda Pública a Largo Plazo	0.00	0.00
Pasivos Diferidos a Largo Plazo	0.00	0.00
Fondos y Bienes de Terceros en Garantía y/o en Administración a Largo Plazo	0.00	0.00
Provisiones a Largo Plazo	0.00	0.00
HACIENDA PÚBLICA/ PATRIMONIO	11,296,174.58	-35,761.27
Hacienda Pública/Patrimonio Contribuido	0.00	0.00
Aportaciones	0.00	0.00
Donaciones de Capital	0.00	0.00
Actualización de la Hacienda Pública / Patrimonio	0.00	0.00
Hacienda Pública/Patrimonio Generado	11,296,174.58	-35,761.27
Resultados del Ejercicio (Ahorro/Desahorro)	2,794,005.66	0.00
Resultados de Ejercicios Anteriores	8,537,930.19	0.00
Revalúos	0.00	0.00
Reservas	0.00	0.00
Rectificaciones de Resultados de Ejercicios Anteriores	-35,761.27	-35,761.27
Exceso o Insuficiencia en la Actualización de la Hacienda Pública/Patrim	0.00	0.00
Resultado por Posición Monetaria	0.00	0.00
Resultado por Tenencia de Activos no Monetarios	0.00	0.00

Bajo protesta de solemnidad declaramos que los Estados Financieros y sus notas, son razonablemente correctos y son responsabilidad del emisor.

AMATLÁN DE CAÑAS
2021 NAYARIT 2024
TESORERÍA MUNICIPAL
L.A. LEONARDO GARCÍA GÓMEZ
TESORERO MUNICIPAL

LIC. JESUS RAFAEL SANDOVAL DIAZ
PRESIDENTE MUNICIPAL

C. MIRIAM LUCERO GARCÍA SUZÚE GARCÍA
SINDICO MUNICIPAL



Ente Consolidador: MUNICIPIO DE AMATLAN DE CANAS
Estado de Flujos de Efectivo Consolidado
Del 1 de enero al 31 diciembre 2022
(Cifras en Pesos)
Consolidado del Sector Paramunicipal



Concepto	2022	2021
Flujos de Efectivo de las Actividades de Operación		
Origen	92,533,745.13	78,658,037.55
Impuestos	2,350,259.83	2,276,675.41
Cuotas y Aportaciones de Seguridad Social	63,875.00	15,135.66
Contribuciones de Mejoras	0.00	0.00
Derechos	3,309,309.32	4,218,820.34
Productos	12,471.41	6.27
Aprovechamientos	3,692.60	694.74
Ingresos por Venta de Bienes y Prestación de Servicios	80,000.00	233,976.41
Participaciones, Aportaciones, Convenios, Incentivos Derivados de la Colaboración Fiscal	81,503,177.69	68,701,485.79
Transferencias, Asignaciones, Subsidios y Subvenciones, y Pensiones y Jubilaciones	5,166,288.67	3,211,242.93
Otros Origenes de Operación	44,670.61	0.00
Aplicación	81,468,727.70	73,559,415.55
Servicios Personales	40,384,280.66	37,023,457.73
Materiales y Suministros	12,979,512.53	8,974,834.44
Servicios Generales	12,271,378.91	10,878,412.47
Transferencias Internas y Asignaciones al Sector Público	0.00	0.00
Transferencias al Resto del Sector Público	0.00	0.00
Subsidios y Subvenciones	5,166,288.67	4,946,909.19
Ayudas Sociales	3,711,765.94	1,897,850.89
Pensiones y Jubilaciones	5,265,763.63	5,463,030.05
Transferencias a Fideicomisos, Mandatos y Contratos Análogos	0.00	0.00
Transferencias a la Seguridad Social	0.00	0.00
Donativos	0.00	0.00
Transferencias al Exterior	0.00	0.00
Participaciones	0.00	0.00
Aportaciones	0.00	0.00
Convenios	0.00	0.00
Otras Aplicaciones de Operación	1,689,737.36	4,374,920.78
Flujos Netos de Efectivo por Actividades de Operación	11,065,017.43	5,098,622.00
Flujos de Efectivo de las Actividades de Inversión		
Origen	0.00	0.00
Bienes Inmuebles, Infraestructura y Construcciones en Proceso	0.00	0.00
Bienes Muebles	0.00	0.00
Otros Orígenes de Inversión	0.00	0.00
Aplicación	8,141,635.09	12,106,489.77
Bienes Inmuebles, Infraestructura y Construcciones en Proceso	7,447,989.64	10,639,077.83
Bienes Muebles	687,857.05	1,442,828.79
Otras Aplicaciones de Inversión	5,788.40	24,583.15
Flujos Netos de Efectivo por Actividades de Inversión	-8,141,635.09	-12,106,489.77
Flujo de Efectivo de las Actividades de Financiamiento		
Origen	4,000,000.00	4,000,000.00
Endeudamiento Neto	4,000,000.00	4,000,000.00
Interno	4,000,000.00	4,000,000.00
Externo	0.00	0.00
Otros Orígenes de Financiamiento	0.00	0.00
Aplicación	4,223,173.78	0.00

Handwritten signature and initials in blue ink on the right margin of the table.

Otras Aplicaciones de Financiamiento	0.00	0.00
Flujos netos de Efectivo por Actividades de Financiamiento	-223,173.78	4,000,000.00
Incremento/Disminución Neta en el Efectivo y Equivalentes al Efectivo	2,700,208.56	-3,007,867.77
Efectivo y Equivalentes al Efectivo al Inicio del Ejercicio	2,308,486.05	5,316,353.82
Efectivo y Equivalentes al Efectivo al Final del Ejercicio	5,008,694.61	2,308,486.05

Bajo protesta de decir verdad declaramos que los Estados Financieros y sus notas, son razonablemente correctos y son responsabilidad de emisor



AMATLÁN DE CAÑAS
2021 NAYARIT 2024
TESORERÍA MUNICIPAL
L.A. LEONARDO GARCÍA GÓMEZ
TESORERO MUNICIPAL

LIC. JESUS RAFAEL SANDOVAL DIAZ
PRESIDENTE MUNICIPAL



AMATLÁN DE CAÑAS
NAYARIT
PRESIDENTE MUNICIPAL
C. MIRIAM AURORA VAZQUEZ GARCIA
SINDICO MUNICIPAL



AMATLÁN DE CAÑAS
GOBIERNO MUNICIPAL
H. AYUNTAMIENTO



H. XLII AYUNTAMIENTO DE AMATLÁN DE CAÑAS, NAYARIT
CUENTA PÚBLICA 2022
DEL 01 DE ENERO AL 31 DE DICIEMBRE DE 2022

VI)

FORMATOS DE LA
LEY DE DISCIPLINA
FINANCIERA



MUNICIPIO DE AMATLÁN DE CAÑAS (a)
Estado de Situación Financiera Detallado - LDF
Al 31 de diciembre de 2021 y al 31 de diciembre de 2022 (b)
(PESOS)



Concepto (c)	2022 (d)	31 de diciembre de 2021 (e)	Concepto (c)	2022 (d)	31 de diciembre de 2021 (e)
ACTIVO			PASIVO		
Activo Circulante			Activo Circulante		
a. Efectivo y Equivalentes (a=a1+a2+a3+a4+a5+a6+a7)	4,636,421	2,168,394	a. Cuentas por Pagar a Corto Plazo (a=a1+a2+a3+a4+a5+a6+a7-a8-a9)	5,770,803	3,936,825
a1) Efectivo	1,200	1,200	a1) Servicios Personales por Pagar a Corto Plazo	1,141	1,141
a2) Bancos/Tesorería	4,631,871	2,163,814	a2) Proveedores por Pagar a Corto Plazo	769,188	780,231
a3) Bancos/Dependencias y Otros	0	0	a3) Contratistas por Obras Públicas por Pagar a Corto Plazo	1,643,078	15,339
a4) Inversiones Temporales (Hasta 3 meses)	0	0	a4) Participaciones y Aportaciones por Pagar a Corto Plazo	0	0
a5) Fondos con Afectación Específica	0	0	a5) Transferencias Otorgadas por Pagar a Corto Plazo	0	0
a6) Depósitos de Fondos de Terceros en Garantía y/o Administración	0	0	a6) Intereses, Comisiones y otros Gastos de la Deuda Pública por Pagar a Corto Plazo	0	0
a7) Otros Efectivos y Equivalentes	3,349	3,349	a7) Retenciones y Contribuciones por Pagar a Corto Plazo	3,347,802	3,001,407
b. Derechos a Recibir Efectivo o Equivalentes (b=b1+b2+b3+b4+b5+b6+b7)	150,989	236,195	a8) Devoluciones de la Ley de Ingresos por Pagar a Corto Plazo	0	0
b1) Inversiones Financieras de Corto Plazo	0	0	a9) Otras Cuentas por Pagar a Corto Plazo	9,594	138,707
b2) Cuentas por Cobrar a Corto Plazo	0	0	b. Documentos por Pagar a Corto Plazo (b=b1+b2+b3)	58,508	58,508
b3) Deudores Diversos por Cobrar a Corto Plazo	150,989	236,195	b1) Documentos Comerciales por Pagar a Corto Plazo	0	0
b4) Ingresos por Recuperar a Corto Plazo	0	0	b2) Documentos con Contratistas por Obras Públicas por Pagar a Corto Plazo	0	0
b5) Deudores por Anticipos de la Tesorería a Corto Plazo	0	0	b3) Otros Documentos por Pagar a Corto Plazo	58,508	58,508
b6) Préstamos Otorgados a Corto Plazo	0	0	c. Porción a Corto Plazo de la Deuda Pública a Largo Plazo (c=c1+c2)	0	0
b7) Otros Derechos a Recibir Efectivo o Equivalentes a Corto Plazo	0	0	c1) Porción a Corto Plazo de la Deuda Pública	0	0
c. Derechos a Recibir Bienes o Servicios (c=c1+c2+c3+c4+c5)	459,610	1,288	c2) Porción a Corto Plazo de Arrendamiento Financiero	0	0
c1) Anticipo a Proveedores por Adquisición de Bienes y Prestación de Servicios a Corto Plazo	0	0	e. Títulos y Valores a Corto Plazo	4,000,000	4,000,000
c2) Anticipo a Proveedores por Adquisición de Bienes Inmuebles y Muebles a Corto Plazo	0	0	e. Pasivos Diferidos a Corto Plazo (e=e1+e2+e3)	0	0
c3) Anticipo a Proveedores por Adquisición de Bienes Intangibles a Corto Plazo	0	0	e1) Ingresos Cobrados por Adelantado a Corto Plazo	0	0
c4) Anticipo a Contratistas por Obras Públicas a Corto Plazo	459,610	1,288	e2) Intereses Cobrados por Adelantado a Corto Plazo	0	0
c5) Otros Derechos a Recibir Bienes o Servicios a Corto Plazo	0	0	e3) Otros Pasivos Diferidos a Corto Plazo	0	0
d. Inventarios (d=d1+d2+d3+d4+d5)	0	0	f. Fondos y Bienes de Terceros en Garantía y/o Administración a Corto Plazo (f=f1+f2+f3+f4+f5+f6)	27,455	27,455
d1) Inventario de Mercancías para Venta	0	0	f1) Fondos en Garantía a Corto Plazo	0	0
d2) Inventario de Mercancías Terminadas	0	0	f2) Fondos en Administración a Corto Plazo	27,455	27,455
d3) Inventario de Mercancías en Proceso de Elaboración	0	0	f3) Fondos Contingentes a Corto Plazo	0	0
d4) Inventario de Materias Primas, Materiales y Suministros para Producción	0	0	f4) Fondos de Fideicomisos, Mandatos y Contratos Análogos a Corto Plazo	0	0
d5) Bienes en Tránsito	0	0	f5) Otros Fondos de Terceros en Garantía y/o Administración a Corto Plazo	0	0
e. Almacenes	0	0	f6) Valores y Bienes en Garantía a Corto Plazo	0	0
f. Estimación por Pérdida o Deterioro de Activos Circulantes (f=f1+f2)	0	0	g. Provisiones a Corto Plazo (g=g1+g2+g3)	19,256	16,120
f1) Estimación para Cuentas incobrables por Derechos a Recibir Efectivo o Equivalentes	0	0	g1) Provisión para Demandas y Juicios a Corto Plazo	19,256	16,120
f2) Estimación por Deterioro de inventarios	0	0	g2) Provisión para Contingencias a Corto Plazo	0	0
g. Otros Activos Circulantes (g=g1+g2+g3+g4)	0	0	g3) Otras Provisiones a Corto Plazo	0	0
g1) Valores en Garantía	0	0	h. Otros Pasivos a Corto Plazo (h=h1+h2+h3)	0	0
g2) Bienes en Garantía (excluye depósitos de fondos)	0	0	h1) Ingresos por Clasificar	0	0
g3) Bienes Derivados de Embargos, Depósitos, Aseguramientos y Dación en Pago	0	0	h2) Recaudación por Participar	0	0
g4) Adquisición con Fondos de Terceros	0	0	h3) Otros Pasivos Circulantes	0	0
IA. Total de Activos Circulantes (IA = a + b + c + d + e + f + g)	5,487,019	2,405,848	IA. Total de Pasivos Circulantes (IA = a + b + c + d + e + f + g - h)	9,876,022	8,038,909
Activo No Circulante			Pasivo No Circulante		
a. Inversiones Financieras a Largo Plazo	0	0	a. Cuentas por Pagar a Largo Plazo	0	0
b. Derechos a Recibir Efectivo o Equivalentes a Largo Plazo	0	0	b. Documentos por Pagar a Largo Plazo	0	0
c. Bienes Inmuebles, Infraestructura y Construcciones en Proceso	142,922,576	133,846,848	c. Deuda Pública a Largo Plazo	0	0
d. Bienes Muebles	18,875,681	18,251,597	e. Pasivos Diferidos a Largo Plazo	0	0
e. Activos Intangibles	0	0	f. Fondos y Bienes de Terceros en Garantía y/o Administración a Largo Plazo	0	0
f. Depreciación, Deterioro y Amortización Acumulada de Bienes	-1,738,367	-1,089,405	f. Provisiones a Largo Plazo	0	0
g. Activos Diferidos	0	0	IIIB. Total de Pasivos No Circulantes (IIIB = a + b + c + d + e + f)	0	0
h. Estimación por Pérdida o Deterioro de Activos no Circulantes	0	0	II. Total del Pasivo (II = IA + IIIB)	9,876,022	8,038,909
i. Otros Activos no Circulantes	0	0	HACIENDA PÚBLICA/PATRIMONIO		
IB. Total de Activos No Circulantes (IB = a + b - c + d + e + f + g + h + i)	160,041,890	150,499,040	IIA. Hacienda Pública/Patrimonio Contribuido (IIA = a + b + c)	0	0
I. Total del Activo (I = IA + IB)	165,529,909	152,854,888	a. Aportaciones	0	0
			b. Donaciones de Capital	0	0
			c. Actualización de la Hacienda Pública/Patrimonio	0	0
			IIIB. Hacienda Pública/Patrimonio Generado (IIIB = a + b + c + e + f)	155,652,887	144,815,979
			a. Resultados de Ejercicio (Ahorro/Desahorro)	10,567,795	8,356,568
			b. Resultados de Ejercicios Anteriores	146,114,747	137,786,067
			c. Reservas	0	0
			d. Reservas	0	0
			e. Rectificaciones de Resultados de Ejercicios Anteriores	-1,326,659	-1,326,659
			IIIC. Exceso o Insuficiencia en la Actualización de la Hacienda Pública/Patrimonio (IIIC = a + b)	0	0
			a. Resultado por Posición Monetaria	0	0
			b. Resultado por Tenencia de Activos no Monetarios	0	0
			III. Total Hacienda Pública/Patrimonio (III = IIIB + IIIC)	155,652,887	144,815,979
			IV. Total del Pasivo y Hacienda Pública/Patrimonio (IV = II + III)	165,428,909	152,854,888

AMATLÁN DE CAÑAS
2021
PRESIDENTE MUNICIPAL
TESORERO MUNICIPAL

AMATLÁN DE CAÑAS
2021
PRESIDENCIA

AMATLÁN DE CAÑAS
2024
SÍNDICO MUNICIPAL



MUNICIPIO DE AMATLÁN DE CAÑAS (a)
Informe Analítico de la Deuda Pública y Otros Pasivos - LDF
Del 1 de Enero al 31 de Diciembre de 2022 (b)
(PESOS)



Denominación de la Deuda Pública y Otros Pasivos (c)	Saldo al 31 de diciembre de 2021 (d)	Disposiciones del Periodo (e)	Amortizaciones del Periodo (f)	Revaluaciones, Reclasificaciones y Otros Ajustes (g)	Saldo Final del Periodo (h) h=d+e-f+g	Pago de Intereses del Periodo (i)	Pago de Comisiones y demás costos asociados durante el Periodo (j)
1. Deuda Pública (1=A+B)	4,000,000	8,000,000	8,000,000	0	4,000,000	223,174	0
A. Corto Plazo (A=a1+a2+a3)	4,000,000	8,000,000	8,000,000	0	4,000,000	223,174	0
a1) Instituciones de Crédito	0	4,000,000	4,000,000	0	0	223,174	0
a2) Títulos y Valores	4,000,000	4,000,000	4,000,000	0	4,000,000	0	0
a3) Arrendamientos Financieros	0	0	0	0	0	0	0
B. Largo Plazo (B=b1+b2+b3)	0	0	0	0	0	0	0
b1) Instituciones de Crédito	0	0	0	0	0	0	0
b2) Títulos y Valores	0	0	0	0	0	0	0
b3) Arrendamientos Financieros	0	0	0	0	0	0	0
2. Otros Pasivos	4,038,909	89,697,058	87,858,575	0	5,876,022	0	0
3. Total de la Deuda Pública y Otros Pasivos	8,038,909	97,697,058	95,858,575	0	9,876,022	223,174	0
4. Deuda Contingente 1 (Informativo)	0	0	0	0	0	0	0
A. Deuda Contingente 1	0	0	0	0	0	0	0
B. Deuda Contingente 2	0	0	0	0	0	0	0
C. Deuda Contingente XX	0	0	0	0	0	0	0
5. Valor de Instrumentos Bono Cupón Cero 2 (Informativo)	0	0	0	0	0	0	0
A. Instrumento Bono Cupón Cerc 1	0	0	0	0	0	0	0
B. Instrumento Bono Cupón Cerc 2	0	0	0	0	0	0	0
C. Instrumento Bono Cupón Cerc XX	0	0	0	0	0	0	0

1. Se refiere a cualquier Financiamiento sin fuente o garantía de pago definida, que sea asumida de manera solidaria, subsidiaria por las Entidades Federativas con sus Municipios, organismos descentralizados y empresas de participación estatal mayoritaria y fideicomisos, locales o municipales, y por los Municipios con sus respectivos organismos descentralizados y empresas de participación municipal mayoritaria.
2. Se refiere al valor del Bono Cupón Cero que respalda el pago de los créditos asociados al mismo (Activo).

Obligaciones a Corto Plazo (k)	Monto Contratado (l)	Plazo Pactado (m)	Tasa de Interés (n)	Comisiones y Costos Relacionados (o)	Tasa Efectiva (p)
6. Obligaciones a Corto Plazo (informativo)	4,000,000	365	0	0	13.81%
A. Crédito 1	4,000,000	365	TASA ANUAL DE INTERÉS ORDINARIA TIIE + 3.00%	0	13.81%
B. Crédito 2					
C. Crédito XX					

[Handwritten Signature]
LIC. JESÚS RAFAEL SANDOVAL DÍAZ
PRESIDENTE MUNICIPAL

[Handwritten Signature]
L.A. LEONARDO GARCÍA GÓMEZ
TESORERO MUNICIPAL

AMATLÁN DE CAÑAS
NAYARIT
PRESIDENCIA
2021 2024
TESORERÍA MUNICIPAL

AMATLÁN DE CAÑAS
NAYARIT
SINDICATURA
2021 2024
SINDICO MUNICIPAL

MUNICIPIO DE AMATLÁN DE CAÑAS (a)										
Informe Analítico de Obligaciones Diferentes de Financiamientos – LDF										
Del 1 de Enero al 31 de Diciembre de 2022 (b)										
(PESOS)										
Denominación de las Obligaciones Diferentes de Financiamiento	Fecha del Contrato	Fecha de inicio de operación del proyecto	Fecha de vencimiento	Monto de la inversión pactada	Plazo pactado	Monto promedio mensual del pago de la contraprestación	Monto promedio mensual del pago de la contraprestación correspondiente al pago de inversión	Monto pagado de la inversión al XX de XXXX de 20XX	Monto pagado de la inversión actualizado al XX de XXXX de 20XX	Saldo pendiente por pagar de la inversión al XX de XXXX de 20XX
(c)	(d)	(e)	(f)	(g)	(h)	(i)	(j)	(k)	(l)	(m = g - l)
A. Asociaciones Público Privadas (APP's) (A=a+b+c+d)		0	0	0	0	0	0	0	0	0
a) APP 1										0
b) APP 2										0
c) APP 3										0
d) APP XX										0
B. Otros Instrumentos (B=a+b+c+d)		0	0	0	0	0	0	0	0	0
a) Otro Instrumento 1										0
b) Otro Instrumento 2										0
c) Otro Instrumento 3										0
d) Otro Instrumento XX										0
C. Total de Obligaciones Diferentes de Financiamiento (C=A+B)		0	0	0	0	0	0	0	0	0


 LIC. JESUS RAFAEL SANDOVAL DIAZ
 PRESIDENTE MUNICIPAL

H. AYUNTAMIENTO CONSTITUCIONAL
 ESTADOS UNIDOS MEXICANOS
 AMATLÁN DE CAÑAS
 NAYARIT
 PRESIDENCIA


 S. MIRIAM AURORA VAZQUEZ GARCIA
 SINDICO MUNICIPAL

H. AYUNTAMIENTO CONSTITUCIONAL
 ESTADOS UNIDOS MEXICANOS
 AMATLÁN DE CAÑAS
 NAYARIT
 SINDICATURA


 LIC. LEONARDO GARCIA GOMEZ
 TESORERO MUNICIPAL

H. AYUNTAMIENTO CONSTITUCIONAL
 ESTADOS UNIDOS MEXICANOS
 AMATLÁN DE CAÑAS
 NAYARIT
 TESORERÍA MUNICIPAL



AMATLÁN DE CAÑAS
MUNICIPIO

MUNICIPIO DE AMATLÁN DE CAÑAS (a)
Balance Presupuestario - LDF
Del 1 de Enero al 31 de Diciembre de 2022 (b)
(PESOS)




Concepto (c)	Estimado/ Aprobado (d)	Devengado	Recaudado/ Pagado
A. Ingresos Totales (A = A1+A2+A3)	79,803,247	84,990,415	84,990,415
A1. Ingresos de Libre Disposición	61,235,306	63,630,563	63,630,563
A2. Transferencias Federales Etiquetadas	18,437,941	21,359,852	21,359,852
A3. Financiamiento Neto	136,000	0	0
B. Egresos Presupuestarios¹ (B = B1+B2)	79,803,247	83,615,452	81,272,351
B1. Gasto No Etiquetado (sin incluir Amortización de la Deuda Pública)	65,046,650	65,939,533	65,261,066
B2. Gasto Etiquetado (sin incluir Amortización de la Deuda Pública)	14,756,597	17,675,919	16,011,285
C. Remanentes del Ejercicio Anterior (C = C1 + C2)	0	0	0
C1. Remanentes de Ingresos de Libre Disposición aplicados en el periodo			
C2. Remanentes de Transferencias Federales Etiquetadas aplicados en el periodo			
I. Balance Presupuestario (I = A - B + C)	0	1,374,934	3,718,064
II. Balance Presupuestario sin Financiamiento Neto (II = I - A3)	-136,000	1,374,934	3,718,064
III. Balance Presupuestario sin Financiamiento Neto y sin Remanentes del Ejercicio Anterior (III = II - C)	-136,000	1,374,934	3,718,064


Concepto	Aprobado	Devengado	Pagado
E. Intereses, Comisiones y Gastos de la Deuda (E = E1+E2)	347,340	223,174	223,174
E1. Intereses, Comisiones y Gastos de la Deuda con Gasto No Etiquetado	37,622	37,622	37,622
E2. Intereses, Comisiones y Gastos de la Deuda con Gasto Etiquetado	309,718	185,552	185,552
IV. Balance Primario (IV = III + E)	211,340	1,598,107	3,941,238

Concepto	Estimado/ Aprobado	Devengado	Recaudado/ Pagado
F. Financiamiento (F = F1 + F2)	4,136,000	4,000,000	4,000,000
F1. Financiamiento con Fuente de Pago de Ingresos de Libre Disposición	4,136,000	4,000,000	4,000,000
F2. Financiamiento con Fuente de Pago de Transferencias Federales Etiquetadas			
G. Amortización de la Deuda (G = G1 + G2)	4,000,000	4,000,000	4,000,000
G1. Amortización de la Deuda Pública con Gasto No Etiquetado	333,333	333,333	333,333
G2. Amortización de la Deuda Pública con Gasto Etiquetado	3,666,667	3,666,667	3,666,667
A3. Financiamiento Neto (A3 = F - G)	136,000	0	0

Concepto	Estimado/ Aprobado	Devengado	Recaudado/ Pagado
A1. Ingresos de Libre Disposición	61,235,306	63,630,563	63,630,563
A3.1 Financiamiento Neto con Fuente de Pago de Ingresos de Libre Disposición 'A3.1' = F1 - G1	3,802,667	3,666,667	3,666,667
F1. Financiamiento con Fuente de Pago de Ingresos de Libre Disposición	4,136,000	4,000,000	4,000,000
G1. Amortización de la Deuda Pública con Gasto No Etiquetado	333,333	333,333	333,333
B1. Gasto No Etiquetado (sin incluir Amortización de la Deuda Pública)	65,046,650	65,939,533	65,261,066
C1. Remanentes de Ingresos de Libre Disposición aplicados en el periodo		0	0
V. Balance Presupuestario de Recursos Disponibles (V = A1 + A3.1 - B1 + C*)	-8,677	1,357,697	2,036,164
VI. Balance Presupuestario de Recursos Disponibles sin Financiamiento Neto (VI = V - A3.1)	-2,811,344	-2,308,970	-1,630,503

Concepto	Estimado/ Aprobado	Devengado	Recaudado/ Pagado
A2. Transferencias Federales Etiquetadas	18,431,941	21,359,852	21,359,852
A3.2 Financiamiento Neto con Fuente de Pago de Transferencias Federales Etiquetadas (A3.2 = F2 - G2)	-3,666,667	-3,666,667	-3,666,667
F2. Financiamiento con Fuente de Pago de Transferencias Federales Etiquetadas	0	0	0
G2. Amortización de la Deuda Pública con Gasto Etiquetado	3,666,667	3,666,667	3,666,667
B2. Gasto Etiquetado (sin incluir Amortización de la Deuda Pública)	14,766,597	17,675,943	18,011,285
C2. Remanentes de Transferencias Federales Etiquetadas aplicados en el periodo		0	0
VII. Balance Presupuestario de Recursos Etiquetados (VII = A2 + A3.2 - B2 + C2)	8,677	17,237	1,681,900
VIII. Balance Presupuestario de Recursos Etiquetados sin Financiamiento Neto (VIII = VII - A3.2)	3,675,344	3,683,904	5,348,567




 LIC. JESUS RAFAEL SANDOVAL DIAZ
 PRESIDENTE MUNICIPAL




 C. MIRIAM AURORA VAZQUEZ GARCIA
 SINDICO MUNICIPAL




 L.A. LEONARDO GARCIA GOMEZ
 TESORERÍA MUNICIPAL



MUNICIPIO DE AMATLÁN DE CANAS (a)
 Estado Analítico de Ingresos Detallado - LDF
 Del 1 de Enero al 31 de Diciembre de 2022 (b)
 (PESOS)



Concepto (c)	Ingreso					Diferencia (e)
	Estimado (d)	Ampliaciones/ (Reuenciones)	Modificado	Devengado	Recaudado	
Ingresos de Libre Disposición						
A. Impuestos	2,326,213	24,047	2,350,250	2,350,260	2,350,260	24,047
B. Cuotas y Aportaciones de Seguridad Social			0	0	0	0
C. Contribuciones de Mejoras	1	-1	0	0	0	-1
D. Derechos	1,263,735	-124,582	1,139,152	1,121,232	1,121,232	-142,502
E. Productos	3	12,050	12,053	12,053	12,053	12,050
F. Aprovechamientos	728	2,964	3,693	3,693	3,693	2,964
G. Ingresos por Ventas de Bienes y Prestación Servicios	5	-5	0	0	0	-5
H. Participaciones (H=h1+h2+h3+h4+h5+h6+h7+h8+h9+h10+h11)	56,250,900	-406,444	57,657,344	57,657,344	57,657,344	1,406,444
h1) Fondo General de Participaciones	39,450,098	-263,546	39,186,552	39,186,552	39,186,552	-263,546
h2) Fondo de Fomento Municipal	10,565,303	249,441	10,814,744	10,814,744	10,814,744	249,441
h3) Fondo de Fiscalización y Recaudación	485,621	-25,173	460,448	460,448	460,448	-25,173
h4) Fondo de Compensación	0	1,203,611	1,203,611	1,203,611	1,203,611	1,203,611
h5) Fondo de Extracción de Hidrocarburos			0	0	0	0
h6) Impuesto Especial Sobre Producción y Servicios	1,689,348	237,636	1,926,984	1,926,984	1,926,984	237,636
h7) 0.136% de la Recaudación Federal Participable			0	0	0	0
h8) 3.17% Sobre Extracción de Petróleo			0	0	0	0
h9) Gasolinas y Diésel	592,217	-189,987	402,229	402,229	402,229	-189,987
h10) Fondo del Impuesto Sobre la Renta	3,092,741	570,034	3,662,775	3,662,775	3,662,775	570,034
h11) Fondo de Estabilización de los Ingresos de las Entidades Federativas	375,572	-375,572	0	0	0	-375,572
I. Incentivos Derivados de la Colaboración Fiscal (I=i1+i2+i3+i4+i5)	0	0	0	0	0	0
i1) Tenencia o Uso de Vehículos			0	0	0	0
i2) Fondo de Compensación ISAN			0	0	0	0
i3) Impuesto Sobre Automóviles Nuevos			0	0	0	0
i4) Fondo de Compensación de Repecos-Intermedios			0	0	0	0
i5) Otros Incentivos Económicos			0	0	0	0
J. Transferencias y Asignaciones			0	0	0	0
K. Convenios	6	-6	0	0	0	-6
k1) Otros Convenios y Subsidios	6	-6	0	0	0	-6
L. Otros Ingresos de Libre Disposición (L=l1+l2)	1,393,715	1,092,267	2,485,981	2,485,981	2,485,981	1,092,267
l1) Participaciones en Ingresos Locales	1,393,714	1,092,268	2,485,981	2,485,981	2,485,981	1,092,268
l2) Otros Ingresos de Libre Disposición	1	-1	0	0	0	-1
I. Total de Ingresos de Libre Disposición (I=A+B+C+D+E+F+G+H+I+J+K+L)	61,235,306	2,413,177	63,648,483	63,630,563	63,630,563	2,395,257
Ingresos Excedentes de Ingresos de Libre Disposición						
Transferencias Federales Etiquetadas						
A. Aportaciones (A=a1+a2+a3+a4+a5+a6+a7+a8)	18,431,941	2,890,985	21,322,926	21,322,926	21,322,926	2,890,985
a1) Fondo de Aportaciones para la Nómina Educativa y Gasto Operativo			0	0	0	0
a2) Fondo de Aportaciones para los Servicios de Salud			0	0	0	0
a3) Fondo de Aportaciones para la Infraestructura Social	9,164,757	3,533,697	12,698,454	12,698,454	12,698,454	3,533,697
a4) Fondo de Aportaciones para el Fortalecimiento de los Municipios y de las Demarcaciones Territoriales del Distrito Federal	9,267,184	-642,712	8,624,472	8,624,472	8,624,472	-642,712
a5) Fondo de Aportaciones Múltiples			0	0	0	0
a6) Fondo de Aportaciones para la Educación Tecnológica y de Adultos			0	0	0	0
a7) Fondo de Aportaciones para la Seguridad Pública de los Estados y del Distrito Federal			0	0	0	0
a8) Fondo de Aportaciones para el Fortalecimiento de las Entidades Federativas			0	0	0	0
B. Convenios (B=b1+b2+b3+b4)	0	36,926	36,926	36,926	36,926	36,926
b1) Convenios de Protección Social en Salud			0	0	0	0
b2) Convenios de Descentralización			0	0	0	0
b3) Convenios de Reasignación			0	0	0	0
b4) Otros Convenios y Subsidios	0	36,926	36,926	36,926	36,926	36,926
C. Fondos Distintos de Aportaciones (C=c1+c2)	0	0	0	0	0	0
c1) Fondo para Entidades Federativas y Municipios Productores de Hidrocarburos			0	0	0	0
c2) Fondo Minero			0	0	0	0
D. Transferencias, Asignaciones, Subsidios y Subvenciones, y Pensiones y Jubilaciones			0	0	0	0
E. Otras Transferencias Federales Etiquetadas			0	0	0	0
II. Total de Transferencias Federales Etiquetadas (II = A + B + C + D + E)	18,431,941	2,927,911	21,359,852	21,359,852	21,359,852	2,927,911
III. Ingresos Derivados de Financiamientos (III = A)	4,136,000	-136,000	4,000,000	4,000,000	4,000,000	-136,000

Concepto (c)	Ingreso					Diferencia (e)
	Estimado (d)	Ampliaciones/ (Reducciones)	Modificado	Devengado	Recaudado	
IV. Total de Ingresos (IV = I + II + III)	83,803,247	5,205,088	89,008,335	88,990,415	88,990,415	5,187,168
Datos Informativos						
1. Ingresos Derivados de Financiamientos con Fuente de Pago de Ingresos de Libre Disposición	4,136,000	-36,000	4,000,000	4,000,000	4,000,900	-136,000
2. Ingresos Derivados de Financiamientos con Fuente de Pago de Transferencias Federales Etiquetadas			0			0
3. Ingresos Derivados de Financiamientos (3 = 1 + 2)	4,136,000	-36,000	4,000,000	4,000,000	4,000,900	-136,000


 LIC. JESUS RAFAEL SANDOVAL DIAZ
 PRESIDENTE MUNICIPAL




 C. MIRIAM AURORA VAZQUEZ GARCIA
 SINDICO MUNICIPAL


 L.A. LEONARDO GARCIA GOMEZ
 TESORERO MUNICIPAL





Concepto (c)	Egresos					Subejercicio (e)
	Aprobado (d)	Ampliaciones/ Reducciones	Modificación	Devengado	Pagado	
I. Gasto No Etiquetado (I=A+B+C+D+E+F+G+H+I)	65,379,983	1,759,335	67,139,318	66,272,896	65,594,399	856,452
A. Servicios Personales (A=a1+a2+a3+a4+a5+a6+a7)	33,055,353	-550,127	33,605,477	33,594,434	33,594,434	11,043
a1) Remuneraciones al Personal de Carácter Permanente	16,772,501	-275,313	16,497,188	16,497,185	16,497,185	3
a2) Remuneraciones al Personal de Carácter Transitorio	4,230,237	-485,407	3,744,830	3,744,830	3,744,830	11,039
a3) Remuneraciones Adicionales y Especiales	8,213,471	-16,444	8,197,026	8,197,026	8,197,026	0
a4) Seguridad Social	981,953	-181,849	800,104	800,111	800,111	0
a5) Otras Prestaciones Sociales y Económicas	1,604,952	1,593,556	3,198,507	3,195,506	3,195,506	1
a6) Provisiones	555,230	-955,230	0	0	0	0
a7) Pago de Estímulos a Servidores Públicos	0	0	0	0	0	0
B. Materiales y Suministros (B=b1+b2+b3+b4+b5+b6+b7+b8+b9)	10,445,280	-1,905,885	8,539,395	7,834,763	7,535,178	704,632
b1) Materiales de Administración, Emisión de Documentos y Artículos Oficiales	1,589,121	-1,340,566	248,555	554,596	549,561	3,959
b2) Alimentos y Utensilios	50,194	274,416	324,610	300,561	300,561	24,049
b3) Materias Primas y Materiales de Producción y Comercialización	12,740	-8,236	4,504	4,504	4,504	0
b4) Materiales y Artículos de Construcción y de Reparación	3,213,620	-2,403,357	810,263	1,110,182	1,103,238	80
b5) Productos Químicos, Farmacéuticos y de Laboratorio	323,820	-85,057	238,763	237,520	236,015	1,242
b6) Combustibles, Lubricantes y Aditivos	3,882,182	1,210,778	5,092,960	4,817,661	4,514,364	675,300
b7) Vestuario, Blancos, Prendas de Protección y Artículos Deportivos	870,295	-542,248	328,051	328,051	324,106	0
b8) Materiales y Suministros Para Seguridad	0	0	0	0	0	0
b9) Herramientas, Refacciones y Accesorios Menores	493,304	-11,615	481,689	481,688	472,120	1
C. Servicios Generales (C=c1+c2+c3+c4+c5+c6+c7+c8+c9)	8,236,498	1,456,265	9,692,763	9,630,465	9,311,201	62,238
c1) Servicios Básicos	639,215	79,037	718,251	706,855	706,855	1,396
c2) Servicios de Arrendamiento	2,529,471	-447,559	2,081,912	2,081,912	1,910,041	0
c3) Servicios Profesionales, Científicos, Técnicos y Otros Servicios	1,784,150	633,001	2,417,151	2,417,151	2,413,671	0
c4) Servicios Financieros, Bancarios y Comerciales	358,250	-158,713	200,537	209,537	209,537	0
c5) Servicios de Instalación, Reparación, Mantenimiento y Conservación	1,157,317	-219,439	937,878	937,878	927,438	0
c6) Servicios de Comunicación Social y Publicidad	172,383	514,188	686,571	706,521	728,521	0
c7) Servicios de Traslado y Viáticos	761,481	-246,152	515,329	485,657	469,583	29,675
c8) Servicios Oficiales	215,000	1,520,072	1,735,072	1,708,969	1,650,909	26,163
c9) Otros Servicios Generales	639,215	-418,171	221,047	216,043	214,645	5,004
D. Transferencias, Asignaciones, Subsidios y Otras Ayudas (D=d1+d2+d3+d4+d5+d6+d7+d8+d9)	12,322,729	1,463,121	13,785,849	13,783,921	13,763,921	1,928
d1) Transferencias Internas y Asignaciones al Sector Público	0	0	0	0	0	0
d2) Transferencias al Resto del Sector Público	0	0	0	0	0	0
d3) Subsidios y Subvenciones	5,295,631	-129,342	5,166,289	5,166,289	5,156,289	0
d4) Ayudas Sociales	796,756	2,567,041	3,363,797	3,351,868	3,341,868	1,928
d5) Pensiones y Jubilaciones	6,240,341	-574,577	5,665,764	5,265,764	5,255,764	0
d6) Transferencias a Fideicomisos, Mandatos y Otros Análogos	0	0	0	0	0	0
d7) Transferencias a la Seguridad Social	0	0	0	0	0	0
d8) Donativos	0	0	0	0	0	0
d9) Transferencias al Exterior	0	0	0	0	0	0
E. Bienes Muebles, Inmuebles e Intangibles (E=e1+e2+e3+e4+e5+e6+e7+e8+e9)	949,231	-320,462	628,769	542,159	482,540	86,610
e1) Mobiliario y Equipo de Administración	537,343	-389,450	147,893	85,197	27,366	62,486
e2) Mobiliario y Equipo Educativo y Recreativo	39,784	-97,000	-57,216	0	0	2,784
e3) Equipo e Instrumental Médico y de Laboratorio	0	1,878	1,878	1,878	0	0
e4) Vehículos y Equipo de Transporte	0	0	0	0	0	0
e5) Equipo de Defensa y Seguridad	0	0	0	0	0	0
e6) Maquinaria, Otros Equipos y Herramientas	243,444	233,110	476,554	455,174	455,174	21,340
e7) Activos Biológicos	90,900	-80,000	10,900	0	0	0
e8) Bienes inmuebles	0	0	0	0	0	0
e9) Activos Intangibles	9,000	-9,000	0	0	0	0
F. Inversión Pública (F=f1+f2+f3)	0	516,170	516,170	516,170	516,170	0
f1) Obra Pública en Bienes de Dominio Público	0	516,170	516,170	516,170	516,170	0
f2) Obra Pública en Bienes Propios	0	0	0	0	0	0
f3) Proyectos Productivos y Acciones de Fomento	0	0	0	0	0	0
G. Inversiones Financieras y Otras Provisiones (G=g1+g2+g3+g4+g5+g6+g7)	0	0	0	0	0	0
g1) Inversiones Para el Fomento de Actividades Productivas	0	0	0	0	0	0
g2) Acciones y Participaciones de Capital	0	0	0	0	0	0
g3) Compra de Títulos y Valores	0	0	0	0	0	0
g4) Concesión de Préstamos	0	0	0	0	0	0
g5) Inversiones en Fideicomisos, Mandatos y Otros Análogos	0	0	0	0	0	0
Fideicomiso de Desastres Naturales (Informativo)	0	0	0	0	0	0
g6) Otras Inversiones Financieras	0	0	0	0	0	0
g7) Provisiones para Contingencias y Otras erogaciones Especiales	0	0	0	0	0	0
H. Participaciones y Aportaciones (H=h1+h2+h3)	0	0	0	0	0	0
h1) Participaciones	0	0	0	0	0	0
h2) Aportaciones	0	0	0	0	0	0
h3) Convenios	0	0	0	0	0	0
I. Deuda Pública (I=i1+i2+i3+i4+i5+i6+i7)	370,955	0	370,955	370,955	370,955	0
i1) Amortización de la Deuda Pública	333,333	0	333,333	333,333	333,333	0
i2) Intereses de la Deuda Pública	37,622	0	37,622	37,622	37,622	0
i3) Comisiones de la Deuda Pública	0	0	0	0	0	0
i4) Gastos de la Deuda Pública	0	0	0	0	0	0
i5) Costo por Coberturas	0	0	0	0	0	0
i6) Apoyos Financieros	0	0	0	0	0	0
i7) Adeudos de Ejercicios Fiscales Anteriores (ADEFAS)	0	0	0	0	0	0



Concepto (c)	Egresos					Subejercicio (e)
	Aprobado (d)	Ampliaciones/ Reducciones	Modificación	Devengado	Pagado	
II. Gasto Etiquetado (II=A+B+C+D+E+F+G+H+I)	18,429,254	3,445,753	28,869,017	21,342,615	19,877,952	526,402
A. Servicios Personales (A=a1+a2+a3+a4+a5+a6+a7)	4,090,972	-560,131	3,530,842	3,530,840	3,530,840	0
a1) Remuneraciones al Personal de Carácter Permanente	2,867,467	-340,448	2,527,029	2,527,029	2,527,029	0
a2) Remuneraciones al Personal de Carácter Transitorio	72,351	-72,381	0	0	0	0
a3) Remuneraciones Adicionales y Especiales	1,050,235	-46,223	1,003,812	1,003,811	1,003,811	0
a4) Seguridad Social	4	-4	0	0	0	0
a5) Otras Prestaciones Sociales y Económicas	4	-2	2	0	0	2
a6) Previsiones	100,072	-101,072	0	0	0	0
a7) Pago de Estímulos a Servidores Públicos	0	0	0	0	0	0
B. Materiales y Suministros (B=b1+b2+b3+b4+b5+b6+b7+b8+b9)	134,835	4,540,155	4,675,051	4,277,589	4,277,949	397,101
b1) Materiales de Administración, Emisión de Documentos y Artículos Oficiales	0	0	0	0	0	0
b2) Alimentos y Utensilios	0	0	0	0	0	0
b3) Materias Primas y Materiales de Producción y Comercialización	0	0	0	0	0	0
b4) Materiales y Artículos de Construcción y de Reparación	0	4,23,781	4,23,781	4,123,781	4,123,781	0
b5) Productos Químicos, Farmacéuticos y de Laboratorio	0	0	0	0	0	0
b6) Combustibles, Lubricantes y Aditivos	128,257	-22,974	55,261	154,968	154,168	397,093
b7) Vestuario, Blancos, Prendas de Protección y Artículos Deportivos	0	0	0	0	0	0
b8) Materiales y Suministros Para Seguridad	0	0	0	0	0	0
b9) Herramientas, Refacciones y Accesorios Menores	5,608	-6,600	8	0	0	8
C. Servicios Generales (C=c1+c2+c3+c4+c5+c6+c7+c8+c9)	1,056,254	77,047	1,133,301	1,040,828	1,040,124	93,177
c1) Servicios Básicos	1,054,254	2,515	1,056,769	963,592	963,592	93,177
c2) Servicios de Arrendamiento	0	0	0	0	0	0
c3) Servicios Profesionales, Científicos, Técnicos y Otros Servicios	0	0	0	0	0	0
c4) Servicios Financieros, Bancarios y Comerciales	0	145	145	145	145	0
c5) Servicios de Instalación, Reparación, Mantenimiento y Conservación	2,000	-2,000	0	0	0	0
c6) Servicios de Comunicación Social y Publicidad	0	0	0	0	0	0
c7) Servicios de Traslado y Viáticos	0	0	0	0	0	0
c8) Servicios Oficiales	0	0	0	0	0	0
c9) Otros Servicios Generales	0	76,387	76,387	76,387	76,387	0
D. Transferencias, Asignaciones, Subsidios y Otras Ayudas (D=d1+d2+d3+d4+d5+d6+d7+d8+d9)	0	0	0	0	0	0
d1) Transferencias Internas y Asignaciones al Sector Público	0	0	0	0	0	0
d2) Transferencias al Reso del Sector Público	0	0	0	0	0	0
d3) Subsidios y Subvenciones	0	0	0	0	0	0
d4) Ayudas Sociales	0	0	0	0	0	0
d5) Pensiones y Jubilaciones	0	0	0	0	0	0
d6) Transferencias a Fideicomisos, Mandatos y Otros Análogos	0	0	0	0	0	0
d7) Transferencias a la Seguridad Social	0	0	0	0	0	0
d8) Donativos	0	0	0	0	0	0
d9) Transferencias al Exterior	0	0	0	0	0	0
E. Bienes Muebles, Inmuebles e Intangibles (E=e1+e2+e3+e4+e5+e6+e7+e8+e9)	0	83,326	83,326	81,924	45,000	1,402
e1) Mobiliario y Equipo de Administración	0	0	0	0	0	0
e2) Mobiliario y Equipo Educativo y Recreativo	0	0	0	0	0	0
e3) Equipo e Instrumental Médico y de Laboratorio	0	36,926	36,926	36,924	0	2
e4) Vehículos y Equipo de Transporte	0	0	0	0	0	0
e5) Equipo de Defensa y Seguridad	0	0	0	0	0	0
e6) Maquinaria, Otros Equipos y Herramientas	0	46,400	46,400	45,000	45,000	1,400
e7) Activos Biológicos	0	0	0	0	0	0
e8) Bienes Inmuebles	0	0	0	0	0	0
e9) Activos Intangibles	0	0	0	0	0	0
F. Inversión Pública (F=f1+f2+f3)	9,164,757	-590,229	8,574,528	8,559,559	6,911,820	14,969
f1) Obra Pública en Bienes de Dominio Público	9,036,969	-460,441	8,574,528	8,559,559	6,911,820	14,969
f2) Obra Pública en Bienes Propios	128,788	-129,788	0	0	0	0
f3) Proyectos Productivos y Acciones de Fomento	0	0	0	0	0	0
G. Inversiones Financieras y Otras Provisiones (G=g1+g2+g3+g4+g5+g6+g7)	0	0	0	0	0	0
g1) Inversiones Para el Fomento de Actividades Productivas	0	0	0	0	0	0
g2) Acciones y Participaciones de Capital	0	0	0	0	0	0
g3) Compra de Títulos y Valores	0	0	0	0	0	0
g4) Concesión de Préstamos	0	0	0	0	0	0
g5) Inversiones en Fideicomisos, Mandatos y Otros Análogos	0	0	0	0	0	0
Fideicomiso de Desastres Naturales (Informativo)	0	0	0	0	0	0
g6) Otras Inversiones Financieras	0	0	0	0	0	0
g7) Provisiones para Contingencias y Otras Erogaciones Especiales	0	0	0	0	0	0
H. Participaciones y Aportaciones (H=h1+h2+h3)	0	0	0	0	0	0
h1) Participaciones	0	0	0	0	0	0
h2) Aportaciones	0	0	0	0	0	0
h3) Convenios	0	0	0	0	0	0
I. Deuda Pública (I=i1+i2+i3+i4+i5+i6+i7)	3,976,385	-104,415	3,871,970	3,852,219	3,632,219	-9,751
i1) Amortización de la Deuda Pública	3,666,967	0	3,666,667	3,666,667	3,666,667	0
i2) Intereses de la Deuda Pública	309,718	-104,415	205,303	185,562	125,552	-9,751
i3) Comisiones de la Deuda Pública	0	0	0	0	0	0
i4) Gastos de la Deuda Pública	0	0	0	0	0	0
i5) Costo por Coberturas	0	0	0	0	0	0
i6) Apoyos Financieros	0	0	0	0	0	0
i7) Adeudos de Ejercicios Fiscales Anteriores (ADEFAS)	0	0	0	0	0	0
III. Total de Egresos (III = I + II)	83,802,247	5,205,088	89,007,335	87,615,462	85,272,351	1,392,854

LIC. JESUS RAFAEL SANDOVAL DIAZ
PRESIDENTE MUNICIPAL

C. MIRIAM AURORA VAZ GÓMEZ GARCÍA
SINDICO MUNICIPAL

L.A. LEONARDO GARCÍA GÓMEZ
TESORERO MUNICIPAL



AMATLÁN DE CAÑAS
GOBIERNO MUNICIPAL

MUNICIPIO DE AMATLÁN DE CAÑAS (a)
Estado Analítico del Ejercicio del Presupuesto de Egresos Detallado - LDF
Clasificación Administrativa
Del 1 de Enero al 31 de Diciembre de 2022 (b)
(PESOS)



Concepto (c)	Egresos					Subejercicio (e)
	Aprobado (d)	Ampiaciones/ (Reducciones)	Modificado	Devengado	Pagado	
I. Gasto No Etiquetado (I=A+B+C+D+E+F+G+H)	65,379,983	1,759,335	67,139,318	66,272,666	65,594,399	866,452
SINDICATURA	1,106,571	170,661	1,277,233	1,272,460	1,272,047	4,772
PRESIDENCIA	21,047,330	5,013,529	26,060,859	25,363,604	25,002,772	697,055
SECRETARIA PARTICULAR	385,965	-45,531	340,434	340,434	340,434	0
SECRETARIA DEL AYUNTAMIENTO	797,504	540,905	1,338,409	1,336,181	1,325,681	2,228
TESORERIA MUNICIPAL	3,706,987	420,543	4,127,530	4,123,646	4,119,483	3,884
CONTRALORIA MUNICIPAL	1,272,234	-439,518	832,716	832,716	828,869	1
DIRECCIÓN DE COMUNICACIÓN SOCIAL	512,687	-247,073	265,614	265,614	265,614	0
DIRECCION DE DESARROLLO RURAL Y ECOLOGIA	1,934,734	-796,358	1,138,375	1,085,475	1,084,587	52,900
DIRECCION DE SEGURIDAD PUBLICA	873,742	752,762	1,626,504	1,626,504	1,587,442	0
DIRECCION DE OBRAS Y SERVICIOS PUBLICOS	24,658,210	-1,208,172	23,450,038	23,438,992	23,241,931	11,046
DIRECCION DE CULTURA Y TURISMO	2,042,278	61,077	2,103,355	2,100,350	2,067,250	3,005
DIRECCION DE ASESORIA JURIDICA	826,410	-253,173	573,237	573,237	573,237	0
DIRECCION DE REGISTRO CIVIL	1,632,373	-482,652	1,149,721	1,147,577	1,147,577	2,144
OFICIAL MAYOR	281,522	-65,836	215,686	200,136	200,136	15,550
DIRECCION DE TRANSPARENCIA	447,162	-129,114	318,048	297,248	297,248	20,800
DIRECCION DE PROTECCION CIVIL	1,159,694	47,017	1,206,711	1,155,006	1,130,549	51,705
COORDINACION DE INMUNAY	206,724	-20,664	186,059	185,059	185,059	1,000
DIRECCION DE DEPORTES	2,487,856	-1,559,068	928,788	928,427	924,482	361
II. Gasto Etiquetado (II=A+B+C+D+E+F+G+H)	18,423,264	3,445,753	21,869,017	21,342,615	19,677,952	526,402
SINDICATURA	0	0	0	0	0	0
PRESIDENCIA	0	35,926	36,926	36,924	0	2
SECRETARIA PARTICULAR	0	0	0	0	0	0
SECRETARIA DEL AYUNTAMIENTO	0	0	0	0	0	0
TESORERIA MUNICIPAL	5,030,639	-25,513	5,005,126	4,892,198	4,892,198	112,928
CONTRALORIA MUNICIPAL	0	0	0	0	0	0
DIRECCIÓN DE COMUNICACIÓN SOCIAL	0	0	0	0	0	0
DIRECCION DE DESARROLLO RURAL Y ECOLOGIA	163,000	-163,000	0	0	0	0
DIRECCION DE SEGURIDAD PUBLICA	2,808,709	-215,577	2,592,132	2,433,899	2,433,899	158,233
DIRECCION DE OBRAS Y SERVICIOS PUBLICOS	9,001,757	3,696,697	12,698,454	12,683,485	11,055,746	14,969
DIRECCION DE CULTURA Y TURISMO	0	0	0	0	0	0
DIRECCION DE ASESORIA JURIDICA	0	0	0	0	0	0
DIRECCION DE REGISTRO CIVIL	0	0	0	0	0	0
OFICIAL MAYOR	0	0	0	0	0	0
DIRECCION DE TRANSPARENCIA	0	0	0	0	0	0
DIRECCION DE PROTECCION CIVIL	1,419,159	117,220	1,536,380	1,296,109	1,296,109	240,271
COORDINACION DE INMUNAY	0	0	0	0	0	0
DIRECCION DE DEPORTES	0	0	0	0	0	0
III. Total de Egresos (III = I + II)	83,803,247	5,205,088	89,008,335	87,615,482	85,272,351	1,392,854

LIC. JESUS RAFAEL SANDOVAL DIAZ
PRESIDENTE MUNICIPAL

C. MIRIAM AUROBA VAZQUEZ GARCIA
SINDICO MUNICIPAL

L.A. LEONARDO GARCIA GOMEZ
TESORERO MUNICIPAL

AMATLÁN DE CAÑAS
NAYARIT
TESORERIA MUNICIPAL



Concepto (c)	Egresos					Subejercicio (e)
	Aprobado (d)	Ampiaciones/ (Reducciones)	Modificado	Devengado	Pagado	
I. Gasto No Etiquetado (I=A+B+C+D)	65,379,983	- 759,335	67,139,318	66,272,866	65,594,399	866,452
A. Gobierno (A=a1+a2+a3+a4+a5+a6+a7+a8)	36,191,639	4,271,989	40,463,629	39,611,589	38,204,136	852,040
a1) Legislación	1,934,734	-796,358	1,138,375	1,085,475	1,084,587	52,900
a2) Justicia						0
a3) Coordinación de la Política de Gobierno	25,050,350	4,838,895	29,889,245	29,184,889	28,546,307	704,057
a4) Relaciones Exteriores						0
a5) Asuntos Financieros y Hacendarios	3,706,987	420,543	4,127,530	4,123,646	4,119,483	3,884
a6) Seguridad Nacional						0
a7) Asuntos de Orden Público y de Seguridad Interior	2,033,436	799,779	2,833,215	2,781,510	2,717,991	51,705
a8) Otros Servicios Generales	3,466,433	-990,870	2,475,563	2,436,069	2,436,969	39,494
B. Desarrollo Social (B=b1+b2+b3+b4+b5+b6+b7)	29,188,344	-2,512,655	26,675,689	26,661,278	26,390,263	14,412
b1) Protección Ambiental						0
b2) Vivienda y Servicios a la Comunidad	24,658,210	-1,171,263	23,486,947	23,475,901	23,241,931	11,046
b3) Salud						0
b4) Recreación, Cultura y Otras Manifestaciones Sociales	4,530,134	-497,991	3,032,143	3,028,777	2,991,732	3,366
b5) Educación	0	156,600	156,600	156,600	156,600	0
b6) Protección Social						0
b7) Otros Asuntos Sociales						0
C. Desarrollo Económico (C=c1+c2+c3+c4+c5+c6+c7+c8+c9)	0	0	0	0	0	0
c1) Asuntos Económicos, Comerciales y Laborales en General						0
c2) Agropecuaria, Silvicultura, Pesca y Caza						0
c3) Combustibles y Energía						0
c4) Minería, Manufacturas y Construcción						0
c5) Transporte						0
c6) Comunicaciones						0
c7) Turismo						0
c8) Ciencia, Tecnología e Innovación						0
c9) Otras Industrias y Otros Asuntos Económicos						0
D. Otras No Clasificadas en Funciones Anteriores (D=d1+d2+c3+d4)	0	0	0	0	0	0
d1) Transacciones de la Deuda Pública / Costo Financiero de la Deuda						0
d2) Transferencias, Participaciones y Aportaciones Entre Diferentes Niveles y Ordenes de Gobierno						0
d3) Saneamiento del Sistema Financiero						0
d4) Adeudos de Ejercicios Fiscales Anteriores						0
II. Gasto Etiquetado (II=A+B+C+D)	18,423,264	3,445,753	21,869,017	21,342,615	19,677,552	526,402
A. Gobierno (A=a1+a2+a3+a4+a5+a6+a7+a8)	9,421,507	-267,870	9,133,637	8,622,206	8,622,206	511,432
a1) Legislación	163,300	-163,000		0	0	0
a2) Justicia						0
a3) Coordinación de la Política de Gobierno						0
a4) Relaciones Exteriores						0
a5) Asuntos Financieros y Hacendarios	5,030,639	-25,513	5,005,126	4,892,198	4,892,198	112,928
a6) Seguridad Nacional						0
a7) Asuntos de Orden Público y de Seguridad Interior	4,227,968	-89,357	4,128,511	3,730,008	3,730,008	398,503
a8) Otros Servicios Generales						0
B. Desarrollo Social (B=b1+b2+b3+b4+b5+b6+b7)	9,001,757	3,733,623	12,735,380	12,720,410	11,055,746	14,970
b1) Protección Ambiental						0
b2) Vivienda y Servicios a la Comunidad	9,001,757	3,733,623	12,735,380	12,720,410	11,055,746	14,970
b3) Salud						0
b4) Recreación, Cultura y Otras Manifestaciones Sociales						0
b5) Educación						0
b6) Protección Social						0
b7) Otros Asuntos Sociales						0
C. Desarrollo Económico (C=c1+c2+c3+c4+c5+c6+c7+c8+c9)	0	0	0	0	0	0
c1) Asuntos Económicos, Comerciales y Laborales en General						0
c2) Agropecuaria, Silvicultura, Pesca y Caza						0
c3) Combustibles y Energía						0
c4) Minería, Manufacturas y Construcción						0
c5) Transporte						0
c6) Comunicaciones						0
c7) Turismo						0
c8) Ciencia, Tecnología e Innovación						0
c9) Otras Industrias y Otros Asuntos Económicos						0



AMATLÁN DE CAÑAS
GOBIERNO MUNICIPAL
H. AYUNTAMIENTO

MUNICIPIO DE AMATLÁN DE CAÑAS (a)
Estado Analítico del Ejercicio del Presupuesto de Egresos Detallado - LDF
Clasificación Funcional (Finalidad y Función)
Del 1 de Enero al 31 de Diciembre de 2022 (b)
(PESOS)



Concepto (c)	Egresos					Subejercicio (e)
	Aprobado (d)	Ampliaciones/Reducciones	Modificacio	Devengado	Pagado	
D. Otras No Clasificadas en Funciones Anteriores (D=d1+d2+d3+d4)	0	0	0	0	9	0
d1) Transacciones de la Deuda Publica / Costo Financiero de la Deuda			C			0
d2) Transferencias, Participaciones y Aportaciones Entre Diferentes Niveles y Ordenes de Gobierno			C			0
d3) Saneamiento del Sistema Financiero			0			0
d4) Adeudos de Ejercicios Fiscales Anteriores			0			0
III. Total de Egresos (III = I + II)	83,803,247	5,265,088	89,008,335	87,615,482	85,272,354	1,392,854

LIC. JESUS RAFAEL SAMDOVAL DIAZ
PRESIDENTE MUNICIPAL

AMATLÁN DE CAÑAS
2021 NAYARIT 2024
PRESIDENCIA

C. MIRIAM AURORA VAZQUEZ GARCIA
SINDICO MUNICIPAL

Leonardo Garcia G.
L.A. LEONARDC GARCIA GOMEZ
TESORERO MUNICIPAL

AMATLÁN DE CAÑAS
2021 NAYARIT 2024
TESORERÍA MUNICIPAL



AMATLÁN DE CAÑAS
MUNICIPIO

MUNICIPIO DE AMATLÁN DE CAÑAS (a)
Estado Analítico del Ejercicio del Presupuesto de Egresos Detallado - LDF
Clasificación de Servicios Personales por Categoría
Del 1 de Enero al 31 de Diciembre de 2022 (b)
(PESOS)



Concepto (c)	Egresos					Subejercicio (e)
	Aprobado (d)	Ampiaciones/ (Reducciones)	Modificao	Devengado	Pagado	
I. Gasto No Etiquetado (I=A+B+C+D+E+F)	33,055,350	550,127	33,605,477	33,594,434	33,594,434	11,043
A. Personal Administrativo y de Servicio Público	33,055,350	550,127	33,605,477	33,594,434	33,594,434	11,043
B. Magisterio			0			0
C. Servicios de Salud (C=c1+c2)	0	0	0	0	0	0
c1) Personal Administrativo			0			0
c2) Personal Médico, Paramédico y afin			0			0
D. Seguridad Pública			0			0
E. Gastos asociados a la implementación de nuevas leyes federales o reformas a las mismas (E = e1 + e2)	0	0	0	0	0	0
e1) Nombre del Programa o Ley 1			0			0
e2) Nombre del Programa o Ley 2			0			0
F. Sentencias laborales definitivas			0			0
II. Gasto Etiquetado (II=A+B+C+D+E+F)	4,090,973	-560,131	3,530,842	3,530,840	3,530,840	2
A. Personal Administrativo y de Servicio Público	4,090,973	-560,131	3,530,842	3,530,840	3,530,840	2
B. Magisterio			0			0
C. Servicios de Salud (C=c1+c2)	0	0	0	0	0	0
c1) Personal Administrativo			0			0
c2) Personal Médico, Paramédico y afin			0			0
D. Seguridad Pública			0			0
E. Gastos asociados a la implementación de nuevas leyes federales o reformas a las mismas (E = e1 + e2)	0	0	0	0	0	0
e1) Nombre del Programa o Ley 1			0			0
e2) Nombre del Programa o Ley 2			0			0
F. Sentencias laborales definitivas			0			0
III. Total del Gasto en Servicios Personales (III = I + II)	37,146,323	-10,004	37,136,319	37,125,274	37,125,274	11,046

[Handwritten signature]

LIC. JESUS RAFAEL SANDOVAL DIAZ
PRESIDENTE MUNICIPAL



[Handwritten signature]

C. MIRIAM AURORA VAZQUEZ GARCIA
SINDICO MUNICIPAL




[Handwritten signature]

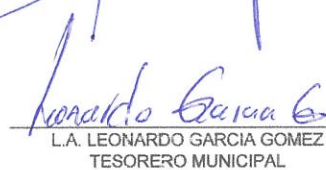
L.A. LEONARDO GARCIA GOMEZ
TESORERO MUNICIPAL



AMATLÁN DE CAÑAS		MUNICIPIO DE AMATLÁN DE CAÑAS (a)				
		Proyecciones de ingresos - LDF				
		(PESOS)				
		(CIFRAS NOMINALES)				
Concepto (b)	Año en Cuestión 2022 (de iniciativa de Ley) (c)	2023 (d)	2024 (d)	2025 (e)	2025 (d)	2027 (d)
1. Ingresos de Libre Disposición (1=A+B+C+D+E+F+G+H+I+J+K+L)	66,862,905	66,869,822	0	0	0	0
A. Impuestos	2,326,212	2,395,998	0	0	0	0
B. Cuotas y Aportaciones de Seguridad Social	0	0	0	0	0	0
C. Contribuciones de Mejoras	1	1	0	0	0	0
D. Derechos	6,862,340	7,099,110	0	0	0	0
E. Productos	3	3	0	0	0	0
F. Aprovechamientos	728	750	0	0	0	0
G. Ingresos por Venta de Bienes y Prestación de Servicios	0	0	0	0	0	0
H. Participaciones	57,544,614	59,373,952	0	0	0	0
I. Incentivos Derivados de la Colaboración Fiscal	0	0	0	0	0	0
J. Transferencias y Asignaciones	0	0	0	0	0	0
K. Convenios	0	0	0	0	0	0
L. Otros Ingresos de Libre Disposición	7	7	0	0	0	0
2. Transferencias Federales Etiquetadas (2=A+B+C+D+E)	16,431,947	16,984,906	0	0	0	0
A. Aportaciones	16,431,941	16,984,899	0	0	0	0
B. Convenios	6	7	0	0	0	0
C. Fondos Distintos de Aportaciones	0	0	0	0	0	0
D. Transferencias, Asignaciones, Subsidios y Subvenciones, y Pensiones y Jubilaciones	0	0	0	0	0	0
E. Otras Transferencias Federales Etiquetadas	0	0	0	0	0	0
3. Ingresos Derivados de Financiamientos (3=A)	4,136,000	4,260,080	0	0	0	0
A. Ingresos Derivados de Financiamientos	4,136,000	4,260,080	0	0	0	0
4. Total de Ingresos Projectados (4=1+2+3)	85,431,852	92,114,808	0	0	0	0
Datos Informativos						
1. Ingresos Derivados de Financiamientos con Fuente de Pago de Recursos de Libre Disposición	4,136,000	4,260,080	0	0	0	0
2. Ingresos derivados de Financiamientos con Fuente de Pago de Transferencias Federales Etiquetadas	0	0	0	0	0	0
3. Ingresos Derivados de Financiamiento (3 = 1 + 2)	4,136,000	4,260,080	0	0	0	0



LIC. JESUS RAFAEL SANDOVAL DIAZ
PRESIDENTE MUNICIPAL



L.A. LEONARDO GARCIA GOMEZ
TESORERO MUNICIPAL

AYUNTAMIENTO CONSTITUCIONAL
ESTADOS UNIDOS MEXICANOS
AMATLÁN DE CAÑAS
2021 NAYARIT 2024
PRESIDENCIA

AYUNTAMIENTO CONSTITUCIONAL
ESTADOS UNIDOS MEXICANOS
AMATLÁN DE CAÑAS
2021 NAYARIT 2024
TESORERÍA MUNICIPAL

AYUNTAMIENTO CONSTITUCIONAL
ESTADOS UNIDOS MEXICANOS
AMATLÁN DE CAÑAS
2021 NAYARIT 2024
SINDICO MUNICIPAL



C. MIRIAM AURORA VAZQUEZ GARCIA
SINDICO MUNICIPAL


Concepto (b)	MUNICIPIO DE AMATLÁN DE CAÑAS (a)					
	Proyecciones de Egresos - LDF (PESOS) (CIFRAS NOMINALES)					
	Año en Cuestión	2023(d)	2024 (e)	2025 (d)	2026 (d)	2027 (d)
	2022 (de proyecto de presupuesto) (c)					
1. Gasto No Etiquetado (1=A+B+C+D+E+F+G+H+I)	65,379,983	67,341,383	0	0	0	0
A. Servicios Personales	33,055,350	34,047,011	0	0	0	0
B. Materiales y Suministros	10,445,280	10,758,638	0	0	0	0
C. Servicios Generales	8,236,438	8,483,532	0	0	0	0
D. Transferencias, Asignaciones, Subsidios y Otras	12,322,728	12,692,410	0	0	0	0
E. Bienes Muebles, Inmuebles e Intangibles	949,231	977,708	0	0	0	0
F. Inversión Pública	0	0	0	0	0	0
G. Inversiones Financieras y Otras Provisiones	0	0	0	0	0	0
H. Participaciones y Aportaciones	0	0	0	0	0	0
I. Deuda Pública	370,955	382,694	0	0	0	0
2. Gasto Etiquetado (2=A+B+C+D+E+F+G+H+I)	18,423,264	18,975,952	0	0	0	0
A. Servicios Personales	4,090,973	4,213,702	0	0	0	0
B. Materiales y Suministros	134,895	138,542	0	0	0	0
C. Servicios Generales	1,056,254	1,087,542	0	0	0	0
D. Transferencias, Asignaciones, Subsidios y Otras	0	0	0	0	0	0
E. Bienes Muebles, Inmuebles e Intangibles	0	0	0	0	0	0
F. Inversión Pública	9,164,757	9,439,700	0	0	0	0
G. Inversiones Financieras y Otras Provisiones	0	0	0	0	0	0
H. Participaciones y Aportaciones	0	0	0	0	0	0
I. Deuda Pública	3,976,385	4,095,676	0	0	0	0
3. Total de Egresos Proyectados (3 = 1 + 2)	83,803,247	86,317,344	0	0	0	0


 LIC. JESUS RAFAEL SANDOVAL DIAZ
 PRESIDENTE MUNICIPAL

H. AYUNTAMIENTO CONSTITUCIONAL
 ESTADOS UNIDOS MEXICANOS
 AMATLÁN DE CAÑAS
 NAYARIT 2024
 PRESIDENCIA


 C. MIRIAM AJROVA VAZQUEZ GARCIA
 SINDICO MUNICIPAL

H. AYUNTAMIENTO CONSTITUCIONAL
 ESTADOS UNIDOS MEXICANOS
 AMATLÁN DE CAÑAS
 NAYARIT 2024
 SINDICATURA



 L.A. LEONARDO GARCIA GOMEZ
 TESORERO MUNICIPAL

H. AYUNTAMIENTO CONSTITUCIONAL
 ESTADOS UNIDOS MEXICANOS
 AMATLÁN DE CAÑAS
 NAYARIT 2024
 TESORERÍA MUNICIPAL

MUNICIPIO DE AMATLÁN DE CAÑAS (a)						
Resultados de Ingresos - LDF						
(PESOS)						
Concepto (b)	2017 (c)	2018 (c)	2019 (c)	2020 (c)	2021 (c)	2022 (d)
1. Ingresos de Libre Disposición (1=A+B+C+D+E+F+G+H+I+J+K+L)	0	0	0	0	56,136,416	63,630,563
A. Impuestos	0	0	0	0	2,276,575	2,350,250
B. Cuotas y Aportaciones de Seguridad Social	0	0	0	0	0	0
C. Contribuciones de Mejoras	0	0	0	0	0	0
D. Derechos	0	0	0	0	1,258,263	1,212,232
E. Productos	0	0	0	0	3	12,053
F. Aprovechamientos	0	0	0	0	695	3,693
G. Ingresos por Venta de Bienes y Prestación de Servicios	0	0	0	0	223,976	0
H. Participaciones	0	0	0	0	51,157,746	57,657,344
I. Incentivos Derivados de la Colaboración Fiscal	0	0	0	0	0	0
J. Transferencias y Asignaciones	0	0	0	0	0	0
K. Convenios	0	0	0	0	7	0
L. Otros Ingresos de Libre Disposición	0	0	0	0	1,269,351	2,485,931
2. Transferencias Federales Etiquetadas (2=A+B+C+D+E)	0	0	0	0	6,334,686	21,359,852
A. Aportaciones	0	0	0	0	6,334,686	21,322,926
B. Convenios	0	0	0	0	0	36,926
C. Fondos Distintos de Aportaciones	0	0	0	0	0	0
D. Transferencias, Asignaciones, Subsidios y Subvenciones, y Pensiones y Jubilaciones	0	0	0	0	0	0
E. Otras Transferencias Federales Etiquetadas	0	0	0	0	0	0
3. Ingresos Derivados de Financiamientos (3=A)	0	0	0	0	4,000,000	4,000,000
A. Ingresos Derivados de Financiamientos	0	0	0	0	4,000,000	4,000,000
4. Total de Resultados de Ingresos (4=1+2+3)	0	0	0	0	76,471,102	88,990,415
Datos Informativos						
1. Ingresos Derivados de Financiamientos con Fuente de Pago de Recursos de Libre Disposición	0	0	0	0	4,000,000	4,000,000
2. Ingresos derivados de Financiamientos con Fuente de Pago de Transferencias Federales Etiquetadas	0	0	0	0	0	0
3. Ingresos Derivados de Financiamiento (3 = 1 + 2)	0	0	0	0	4,000,000	4,000,000


 LIC. JESUS RAFAEL SANDOVAL DIAZ
 PRESIDENTE MUNICIPAL


 C. MIRIAM AURORA VAZQUEZ GARCIA
 SINDICO MUNICIPAL



 L.A. LEONARDO GARCIA GOMEZ
 TESORERO MUNICIPAL


 AMATLÁN DE CAÑAS
 NAVARIT
 TESORERÍA MUNICIPAL

AMATLÁN DE CAÑAS		MUNICIPIO DE AMATLÁN DE CAÑAS (a)					Resultados de Egresos - LDF
		(PESOS)					
Concepto (b)	2017 (c)	2018 (c)	2019 (c)	2020 (c)	2021 (c)	2022 (d)	
1. Gasto No Etiquetado (1=A+B+C+D+E+F+G+H+I)	0	0	0	0	58,962,355	66,272,866	
A. Servicios Personales	0	0	0	0	31,610,325	33,594,434	
B. Materiales y Suministros	0	0	0	0	6,956,028	7,834,763	
C. Servicios Generales	0	0	0	0	6,142,691	9,630,465	
D. Transferencias, Asignaciones, Subsidios y Otras Ayudas	0	0	0	0	12,475,662	13,783,921	
E. Bienes Muebles, Inmuebles e Intangibles	0	0	0	0	496,535	542,159	
F. Inversión Pública	0	0	0	0	1,282,115	516,170	
G. Inversiones Financieras y Otras Provisiones	0	0	0	0	0	0	
H. Participaciones y Aportaciones	0	0	0	0	0	0	
I. Deuda Pública	0	0	0	0	0	370,955	
2. Gasto Etiquetado (2=A+B+C+D+E+F+G+H+I)	0	0	0	0	16,202,494	21,342,615	
A. Servicios Personales	0	0	0	0	2,205,469	3,530,840	
B. Materiales y Suministros	0	0	0	0	1,064,462	4,277,949	
C. Servicios Generales	0	0	0	0	3,609,113	1,040,124	
D. Transferencias, Asignaciones, Subsidios y Otras Ayudas	0	0	0	0	0	0	
E. Bienes Muebles, Inmuebles e Intangibles	0	0	0	0	580,000	81,924	
F. Inversión Pública	0	0	0	0	8,743,450	8,559,559	
G. Inversiones Financieras y Otras Provisiones	0	0	0	0	0	0	
H. Participaciones y Aportaciones	0	0	0	0	0	0	
I. Deuda Pública	0	0	0	0	0	3,852,219	
3. Total del Resultado de Egresos (3=1+2)	0	0	0	0	75,165,849	87,615,482	


 LIC. JESUS RAFAEL SANDOVAL DIAZ
 PRESIDENTE MUNICIPAL



 C. MIRIAM AURORA VAZQUEZ GARCIA
 SINDICO MUNICIPAL


 L.A. LEONARDO GARCIA GOMEZ
 TESORERO MUNICIPAL

Indicadores de Observancia (c)	Implementación		Resultado		Fundamento (h)	Comentarios (j)
	SI	HC				
	Mecanismo de Verificación (d)	Fecha estimada de cumplimiento (e)	Alcance o valor (f)	Unidad (pesos/porcentaje) (g)		
INDICADORES PRESUPUESTARIOS						
A. INDICADORES CUANTITATIVOS						
1 Balance Presupuestario Sostenible (i)						
a. Propuesto	Iniciativa de Ley de Ingresos y Proyecto de Presupuesto de Egresos		69,431,852.05	pesos	Art. 6 y 19 de la LDF	https://procesolegisativo.congresonayarit.gob.mx/wp-content/uploads/proceso_legislativo/Iniciativas/98_EXP_IN_L-LEY_INGRESOS_AMATLAN_CANAS_2022.pdf
b. Estimado/Aprobado	Ley de Ingresos y Presupuesto de Egresos		69,431,852.05	pesos	Art. 6 y 19 de la LDF	http://periodicooficial.nayarit.gob.mx:8080/periodico/index.shtml
c. Devengado	Cuenta Pública / Formato 4 LDF		1,374,933.90	pesos	Art. 6 y 19 de la LDF	
2 Balance Presupuestario de Recursos Disponibles Sostenible (k)						
a. Propuesto	Iniciativa de Ley de Ingresos y Proyecto de Presupuesto de Egresos		0.00	pesos	Art. 6 y 19 de la LDF	https://procesolegisativo.congresonayarit.gob.mx/wp-content/uploads/proceso_legislativo/Iniciativas/98_EXP_IN_L-LEY_INGRESOS_AMATLAN_CANAS_2022.pdf
b. Estimado/Aprobado	Ley de Ingresos y Presupuesto de Egresos		0.00	pesos	Art. 6 y 19 de la LDF	http://periodicooficial.nayarit.gob.mx:8080/periodico/index.shtml
c. Devengado	Cuenta Pública / Formato 4 LDF		1,357,896.32	pesos	Art. 6 y 19 de la LDF	
3 Financiamiento Neto dentro del Techo de Financiamiento Neto (l)						
a. Propuesto	Iniciativa de Ley de Ingresos		4,136,000.00	pesos	Art. 6, 38 y 46 de la LDF	https://procesolegisativo.congresonayarit.gob.mx/wp-content/uploads/proceso_legislativo/Iniciativas/98_EXP_IN_L-LEY_INGRESOS_AMATLAN_CANAS_2022.pdf
b. Estimado	Ley de Ingresos		4,136,000.00	pesos	Art. 6, 38 y 46 de la LDF	http://periodicooficial.nayarit.gob.mx:8080/periodico/index.shtml
c. Devengado	Cuenta Pública / Formato 4 LDF		4,000,200.00	pesos	Art. 6, 38 y 46 de la LDF	
4 Recursos destinados a la atención de desastres naturales						
a. Asignación al fideicomiso para desastres naturales (m)						
a.1 Aprobado	Reporte Trím. Formato 6 a)		0.00	pesos	Art. 3 de la LDF	N.A.
a.2 Pagado	Cuenta Pública / Formato 6 a)		0.00	pesos	Art. 3 de la LDF	N.A.
b. Aportación promedio realizada por la Entidad Federativa durante los 5 ejercicios previos, para infraestructura dañada por desastres naturales (n)	Autorizaciones de recursos aprobados por el FONDEN		0.00	pesos	Art. 3 de la LDF	N.A.
c. Saldo del fideicomiso para desastres naturales (o)	Cuenta Pública / Auxiliar de Cuentas		0.00	pesos	Art. 3 de la LDF	N.A.
d. Costo promedio de los últimos 5 ejercicios de la reconstrucción de infraestructura dañada por desastres naturales (p)	Autorizaciones de recursos aprobados por el FONDEN		0.00	pesos	Art. 3 de la LDF	N.A.
5 Techo para servicios personales (q)						
a. Asignación en el Presupuesto de Egresos	Reporte Trím. Formato 6 d)		3,146,323.41	pesos	Art. 18 y 21 de la LDF	http://periodicooficial.nayarit.gob.mx:8080/periodico/index.shtml
b. Devengado	Reporte Trím. Formato 6 d)		3,125,732.39	pesos	Art. 13 fracc. V y 21 de la LDF	
6 Previsiones de gasto para compromisos de pago derivados de APPs (r)						
a. Asignación en el Presupuesto de Egresos	Presupuesto de Egresos		0.00	pesos	Art. 11 y 21 de la LDF	N.A.
7 Techo de ADEFAS para el ejercicio fiscal (s)						
a. Propuesto	Proyecto de Presupuesto de Egresos		0.00	pesos	Art. 12 y 20 de la LDF	N.A.
b. Aprobado	Reporte Trím. Formato 6 a)		0.00	pesos	Art. 12 y 20 de la LDF	N.A.
c. Devengado	Cuenta Pública / Formato 6 a)		0.00	pesos	Art. 12 y 20 de la LDF	N.A.
B. INDICADORES CUALITATIVOS						
1 Iniciativa de Ley de Ingresos y Proyecto de Presupuesto de Egresos						
a. Objetivos anuales, estrategias y metas para el ejercicio fiscal (t)	Iniciativa de Ley de Ingresos y Proyecto de Presupuesto de Egresos		0.00		Art. 5 y 18 de la LDF	N.A.
b. Proyecciones de ejercicios posteriores (u)	Iniciativa de Ley de Ingresos y Proyecto de Presupuesto de Egresos / Formatos 7 a) y b)		0.00		Art. 5 y 18 de la LDF	N.A.
c. Descripción de riesgos relevantes y propuestas de acción para enfrentarlos (v)	Iniciativa de Ley de Ingresos y Proyecto de Presupuesto de Egresos		0.00		Art. 5 y 18 de la LDF	N.A.
d. Resultados de ejercicios fiscales anteriores y el ejercicio fiscal en cuestión (w)	Iniciativa de Ley de Ingresos y Proyecto de Presupuesto de Egresos / Formatos 7 c) y d)		0.00		Art. 5 y 18 de la LDF	N.A.
e. Estudio cuantitativo de las pensiones de sus trabajadores (x)	Proyecto de Presupuesto de Egresos / Formato 8		0.00		Art. 5 y 18 de la LDF	N.A.
2 Balance Presupuestario de Recursos Disponibles, en caso de ser negativo						
a. Razones excepcionales que justifiquen el Balance Presupuestario de Recursos Disponibles negativo (y)	Iniciativa de Ley de Ingresos o Proyecto de Presupuesto de Egresos		0.00		Art. 6 y 19 de la LDF	N.A.
b. Fuente de recursos para cubrir el Balance Presupuestario de Recursos Disponibles negativo (z)	Iniciativa de Ley de Ingresos o Proyecto de Presupuesto de Egresos		0.00		Art. 6 y 19 de la LDF	N.A.
c. Número de ejercicios fiscales y acciones necesarias para cubrir el Balance Presupuestario de Recursos Disponibles negativo (aa)	Iniciativa de Ley de Ingresos o Proyecto de Presupuesto de Egresos		0.00		Art. 6 y 19 de la LDF	N.A.
d. Informes Trimestrales sobre el avance de las acciones para recuperar el Balance Presupuestario de Recursos Disponibles (bb)	Reporte Trím. y Cuenta Pública		0.00		Art. 6 y 19 de la LDF	N.A.
3 Servicios Personales						
a. Remuneraciones de los servidores públicos (cc)	Proyecto de Presupuesto		33,306,101.73	pesos	Art. 16 y 21 de la LDF	http://periodicooficial.nayarit.gob.mx:8080/periodico/index.shtml



Indicadores de Observancia (c)		Implementación		Resultado		Financiamiento (h)	Comentarios (i)
		SI	NO	Monto o valor (f)	Unidad (pesos/cuocantales) (g)		
		Mecanismo de Verificación (d)	Fecha estimada de cumplimiento (e)				
INDICADORES PRESUPUESTARIOS							
h.	Provisiones salariales y económicas para cubrir incrementos salariales, creación de plazas y otros (dd)	Proyecto de Presupuesto		1,055,302.05	pesos	Art. 6º y 21 de la LDF	http://periodicooficial.nayarit.gob.mx:8080/periodico/nde.xhtml
INDICADORES DEL EJERCICIO PRESUPUESTARIO							
A. INDICADORES CUANTITATIVOS							
1 Ingresos Excedentes derivados de Ingresos de Libre Disposición							
a.	Monto de Ingresos Excedentes derivados de ILD (ee)	Cuenta Pública /Formato 5		0.00	pesos	Art. 6º y 21 de la LDF	NA.
b.	Monto de Ingresos Excedentes derivados de ILD destinados al fin del A.14, fracción I, de la LDF (ff)	Cuenta Pública		0.00	pesos	Art. 6º y 21 de la LDF	NA.
c.	Monto de Ingresos Excedentes derivados de ILD destinados al fin del A.14, fracción II, de la LDF (gg)	Cuenta Pública		0.00	pesos	Art. 6º y 21 de la LDF	NA.
d.	Monto de Ingresos Excedentes derivados de ILD destinados al fin del A.14, fracción II, de la LDF (hh)	Cuenta Pública		0.00	pesos	Art. 6º y 21 de la LDF	NA.
e.	Monto de Ingresos Excedentes derivados de ILD destinados al fin del artículo noveno transitorio de la LDF (ii)			0.00	pesos	Art. Noveno Transitorio de la LDF	NA.
f.	Monto de Ingresos Excedentes derivados de ILD destinados al fin señalado por el Artículo 14, párrafo segundo y en el artículo 21 y Noveno Transitorio de la LDF (jj)			0.00	pesos	Art. 14 y 21 de la LDF	NA.
g.	Monto de Ingresos Excedentes derivados de ILD en un nivel de endeudamiento sostenible de acuerdo al Sistema de Alertas hasta por el 5% de los recursos para cubrir el Gasto Corriente (kk)			0.00	pesos	Art. 14 y 21 de la LDF	NA.
B. INDICADORES CUALITATIVOS							
1	Análisis Costo-Beneficio para programas o proyectos de inversión mayores a 10 millones de UDIS (ll)	Página de internet de la Secretaría de Finanzas o Tesorería Municipal		0.00		Art. 13 fracs. III y 2º de la LDF	NA.
2	Análisis de conveniencia y análisis de transferencia de riesgos de los proyectos APPs (mm)	Página de internet de la Secretaría de Finanzas o Tesorería Municipal		0.00		Art. 13 fracs. III y 2º de la LDF	NA.
3	Identificación de población objetivo, destino y temporalidad de subtelos (nn)	Página de internet de la Secretaría de Finanzas o Tesorería Municipal		0.00		Art. 13 fracs. VII y 2º de la LDF	NA.
INDICADORES DE DEUDA PÚBLICA							
A. INDICADORES CUANTITATIVOS							
1 Obligaciones a Corto Plazo							
a.	Límite de Obligaciones a Corto Plazo (mm)			0.00	pesos	Art. 33 fracs. I de la LDF	NA.
b.	Obligaciones a Corto Plazo (nn)			0.00	pesos	Art. 33 fracs. I de la LDF	NA.



LIC. JESUS RAFAEL SANDOVAL DIAZ
PRESIDENTE MUNICIPAL



AMATLÁN DE CAÑAS
NAYARIT
2021 2024
PRESIDENCIA



AMATLÁN DE CAÑAS
NAYARIT
2021 2024
SINDICATO MUNICIPAL

CARRILAM AURORA VAZQUEZ GARCIA
SINDICO MUNICIPAL



L.A. LEONARDO GARCIA GOMEZ
TESORERO MUNICIPAL



AMATLÁN DE CAÑAS
NAYARIT
2021 2024
TESORERÍA MUNICIPAL



AMATLÁN DE CAÑAS
GOBIERNO MUNICIPAL
H.M. AYUNTAMIENTO



**H. XLII AYUNTAMIENTO DE AMATLÁN DE CAÑAS, NAYARIT
CUENTA PÚBLICA 2022
DEL 01 DE ENERO AL 31 DE DICIEMBRE DE 2022**

VII)

ANEXOS



AMATLÁN DE CAÑAS
GOBIERNO MUNICIPAL
NACIMIENTOS

MUNICIPIO DE AMATLÁN DE CAÑAS, NAYARIT
Relación de Bienes Muebles que Componen el Patrimonio
Al 31/12/2022



Código	Descripción del Bien	Valor en Libros
5110700001-1	ANAQUEL MOVIL	\$450.00
5110700001-2	ANAQUEL MOVIL	\$450.00
5110700001-3	ANAQUEL MOVIL	\$450.00
5110700001-4	ANAQUEL MOVIL	\$100.00
5110700001-5	ANAQUEL MOVIL	\$200.00
5110700001-6	ANAQUEL MOVIL	\$200.00
5110700001-7	ANAQUEL MOVIL	\$200.00
5110700001-8	ANAQUEL MOVIL	\$200.00
5110700001-9	ANAQUEL MOVIL	\$200.00
5110700001-10	ANAQUEL MOVIL	\$200.00
5110700003-2	ARCHIVERO	\$1,000.00
5110700003-3	ARCHIVERO	\$900.00
5110700003-4	ARCHIVERO	\$2,000.00
5110700003-5	ARCHIVERO	\$1,300.00
5110700003-1	ARCHIVERO	\$1,131.00
5110700003-6	ARCHIVERO	\$670.00
5110700004-1	ARCHIVERO DE MADERA	\$1,400.00
5110700004-2	ARCHIVERO DE MADERA	\$1,400.00
5110700004-6	ARCHIVERO DE MADERA	\$0.00
5110700004-4	ARCHIVERO DE MADERA	\$200.00
5110700004-5	ARCHIVERO DE MADERA	\$200.00
5110700004-3	ARCHIVERO DE MADERA	\$2,550.00
5110700005-2	ARCHIVERO DE METAL	\$2,885.00
5110700005-7	ARCHIVERO DE METAL	\$1,000.00
5110700005-6	ARCHIVERO DE METAL	\$5,000.00



AMATLÁN DE CAÑAS
GOBIERNO MUNICIPAL
MUNICIPALIDAD

MUNICIPIO DE AMATLÁN DE CAÑAS, NAYARIT
Relación de Bienes Muebles que Componen el Patrimonio
Al 31/12/2022



Código	Descripción del Bien	Valor en Libros
5110700005-1	ARCHIVERO DE METAL	\$900.00
5110700005-3	ARCHIVERO DE METAL	\$1,200.00
5190800020-1	BARGUEÑO (MUEBLE)	\$600.00
5190800020-2	BARGUEÑO (MUEBLE)	\$600.00
5110700034-9	ESCRITORIO	\$1,500.00
5110700034-6	ESCRITORIO	\$3,800.00
5110700034-4	ESCRITORIO	\$7,000.00
5110700034-5	ESCRITORIO	\$3,900.00
5110700034-8	ESCRITORIO	\$4,200.00
5110700034-10	ESCRITORIO	\$2,000.00
5110700034-12	ESCRITORIO	\$4,000.00
5110700034-14	ESCRITORIO	\$3,200.00
5110700034-25	ESCRITORIO	\$1,000.00
5110700034-1	ESCRITORIO	\$2,100.00
5110700034-2	ESCRITORIO	\$1,600.00
5110700034-3	ESCRITORIO	\$5,400.00
5110700034-20	ESCRITORIO	\$1.00
5110700034-23	ESCRITORIO	\$500.00
5110700034-24	ESCRITORIO	\$500.00
5110700034-20	ESCRITORIO	\$500.00
5110700034-21	ESCRITORIO	\$400.00
5110700034-22	ESCRITORIO	\$800.00
5110700034-16	ESCRITORIO	\$580.00
5110700035-17	ESCRITORIO DE MADERA	\$2,200.00
5110700035-20	ESCRITORIO DE MADERA	\$2,324.50



AMATLÁN DE CAÑAS
GOBIERNO MUNICIPAL
HOJIBAVIQUENÍO

MUNICIPIO DE AMATLÁN DE CAÑAS, NAYARIT
Relación de Bienes Muebles que Componen el Patrimonio
Al 31/12/2022



Código	Descripción del Bien	Valor en Libros
5110700035-1	ESCRITORIO DE MADERA	\$5,499.00
5110700035-2	ESCRITORIO DE MADERA	\$3,500.00
5110700035-19	ESCRITORIO DE MADERA	\$1,000.00
5110700035-18	ESCRITORIO DE MADERA	\$20,000.00
5110700035-14	ESCRITORIO DE MADERA	\$8,000.00
5110700035-15	ESCRITORIO DE MADERA	\$8,000.00
5110700035-16	ESCRITORIO DE MADERA	\$6,000.00
5110700035-6	ESCRITORIO DE MADERA	\$3,200.00
5110700035-7	ESCRITORIO DE MADERA	\$2,400.00
5110700035-10	ESCRITORIO DE MADERA	\$5,400.00
5110700035-4	ESCRITORIO DE MADERA	\$6,200.00
5110700035-5	ESCRITORIO DE MADERA	\$2,800.00
5110700036-4	ESCRITORIO DE METAL	\$600.00
5110700036-3	ESCRITORIO DE METAL	\$3,100.00
5110700036-5	ESCRITORIO DE METAL	\$3,500.00
5110700036-2	ESCRITORIO DE METAL	\$2,600.00
5110700112-1	ESQUINERO DE MADERA	\$150.00
5110700041-1	GABINETE PARA ARCHIVO	\$350.00
5110700041-2	GABINETE PARA ARCHIVO	\$1,500.00
5110700041-3	GABINETE PARA ARCHIVO	\$6,000.00
5110700041-4	GABINETE PARA ARCHIVO	\$0.00
5110700048-1	LIBRERO	\$8,400.00
5110700049-1	LIBRERO DE MADERA	\$15,000.00
5110700052-4	MESA	\$700.00
5110700052-3	MESA	\$1,200.00

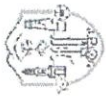


AMATLÁN DE CAÑAS
GOBIERNO MUNICIPAL
HALLAZGOS AVIENTO

MUNICIPIO DE AMATLÁN DE CAÑAS, NAYARIT
Relación de Bienes Muebles que Componen el Patrimonio
Al 31/12/2022



Código	Descripción del Bien	Valor en Libros
5110700052-2	MESA	\$320.00
5110700052-1	MESA	\$320.00
5110700054-2	MESA AUXILIAR DE MADERA	\$680.00
5110700113-3	MUEBLE PARA COMPUTADORA	\$800.00
5110700113-2	MUEBLE PARA COMPUTADORA	\$770.00
5110700113-1	MUEBLE PARA COMPUTADORA	\$250.00
5110700087-2	PIZARRONES DE MADERA	\$0.00
5110700094-33	SILLA	\$200.00
5110700094-1	SILLA	\$680.00
5110700094-2	SILLA	\$680.00
5110700094-3	SILLA	\$680.00
5110700094-4	SILLA	\$680.00
5110700094-5	SILLA	\$680.00
5110700094-6	SILLA	\$680.00
5110700094-7	SILLA	\$680.00
5110700094-10	SILLA	\$420.00
5110700094-11	SILLA	\$420.00
5110700094-12	SILLA	\$120.00
5110700094-13	SILLA	\$420.00
5110700094-14	SILLA	\$680.00
5110700094-15	SILLA	\$420.00
5110700094-16	SILLA	\$270.00
5110700094-17	SILLA	\$120.00
5110700094-9	SILLA	\$680.00
5110700094-18	SILLA	\$450.00



AMATLÁN DE CAÑAS
GOBIERNO MUNICIPAL
MUNICIPALIDAD

MUNICIPIO DE AMATLÁN DE CAÑAS, NAYARIT
Relación de Bienes Muebles que Componen el Patrimonio
Al 31/12/2022



Código	Descripción del Bien	Valor en Libros
5110700094-19	SILLA	\$900.00
5110700094-20	SILLA	\$120.00
5110700094-21	SILLA	\$450.00
5110700094-22	SILLA	\$900.00
5110700094-23	SILLA	\$680.00
5110700094-24	SILLA	\$900.00
5110700094-26	SILLA	\$420.00
5110700094-27	SILLA	\$900.00
5110700094-31	SILLA	\$500.00
5110700094-29	SILLA	\$600.00
5110700094 32	SILLA	\$0.00
5110700095-3	SILLA DE MADERA	\$2,500.00
5110700095-4	SILLA DE MADERA	\$2,500.00
5110700095-5	SILLA DE MADERA	\$2,500.00
5110700095-6	SILLA DE MADERA	\$2,500.00
5110700095 7	SILLA DE MADERA	\$2,500.00
5110700095-8	SILLA DE MADERA	\$2,500.00
5110700095-9	SILLA DE MADERA	\$2,500.00
5110700095-10	SILLA DE MADERA	\$2,500.00
5110700095 11	SILLA DE MADERA	\$2,500.00
5110700095-12	SILLA DE MADERA	\$200.00
5110700095-13	SILLA DE MADERA	\$200.00
5110700095-14	SILLA DE MADERA	\$200.00
5110700095-15	SILLA DE MADERA	\$200.00
5110700095-10	SILLA DE MADERA	\$200.00



MUNICIPIO DE AMATLÁN DE CAÑAS, NAYARIT
Relación de Bienes Muebles que Componen el Patrimonio
Al 31/12/2022



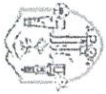
Código	Descripción del Bien	Valor en Libros
5110700095-17	SILLA DE MADERA	\$200.00
5110700095-2	SILLA DE MADERA	\$250.00
5110700096-10	SILLA DE METAL	\$0.00
5110700096-1	SILLA DE METAL	\$120.00
5110700096-3	SILLA DE METAL	\$120.00
5110700096-2	SILLA DE METAL	\$120.00
5110700087 7	SILLA GIRATORIA	\$1,044.00
5110700097-9	SILLA GIRATORIA	\$1,600.00
5110700097-10	SILLA GIRATORIA	\$1,600.00
5110700097-11	SILLA GIRATORIA	\$650.00
5110700097-3	SILLA GIRATORIA	\$1,400.00
5110700097-4	SILLA GIRATORIA	\$1,200.00
5110700097-5	SILLA GIRATORIA	\$320.00
5110700097-1	SILLA GIRATORIA	\$2,125.00
5110700097-6	SILLA GIRATORIA	\$1,199.00
5110700097-14	SILLA GIRATORIA	\$2,500.00
5110700097 15	SILLA GIRATORIA	\$2,500.00
5110700111-2	SILLA OPERATIVA	\$2,700.00
5110700101-8	SILLON	\$500.00
5110700101-7	SILLON	\$0.00
5110700101-2	SILLON	\$2,000.00
5110700101-5	SILLON	\$0.00
5110700101-3	SILLON	\$500.00
5190800038-1	CAMA MADERA O METAL	\$2,030.00
5190800038-2	CAMA MADERA O METAL	\$2,030.00



MUNICIPIO DE AMATLÁN DE CAÑAS, NAYARIT
Relación de Bienes Muebles que Componen el Patrimonio
Al 31/12/2022



Código	Descripción del Bien	Valor en Libros
5190800038-3	CAMA MADERA O METAL	\$2,030.00
5190800038-4	CAMA MADERA O METAL	\$2,030.00
5150300022-2	EQUIPO MULTIFUNCIONAL (IMPRIME, FAXEA, ESCANEA Y FOTOCOPIA)	\$3,200.00
5150300022-3	EQUIPO MULTIFUNCIONAL (IMPRIME, FAXEA, ESCANEA Y FOTOCOPIA)	\$3,700.00
5150300022-1	EQUIPO MULTIFUNCIONAL (IMPRIME, FAXEA, ESCANEA Y FOTOCOPIA)	\$35,000.00
5150300023-3	EQUIPO MULTIMEDIA (CD-ROM, TARJETA DE SONIDO Y BOCINAS)	\$200.00
5150300023-1	EQUIPO MULTIMEDIA (CD-ROM, TARJETA DE SONIDO Y BOCINAS)	\$120.00
5150300023-8	EQUIPO MULTIMEDIA (CD-ROM, TARJETA DE SONIDO Y BOCINAS)	\$14,000.00
5150300023-9	EQUIPO MULTIMEDIA (CD-ROM, TARJETA DE SONIDO Y BOCINAS)	\$18,000.00
5150300023-10	EQUIPO MULTIMEDIA (CD-ROM, TARJETA DE SONIDO Y BOCINAS)	\$18,000.00
5150300023-7	EQUIPO MULTIMEDIA (CD-ROM, TARJETA DE SONIDO Y BOCINAS)	\$800.00
5110700035-13	ESCRITORIO DE MADERA	\$600.00
5150300029-22	IMPRESORA	\$650.00
5150300029-19	IMPRESORA	\$2,340.00
5150300029-26	IMPRESORA	\$21,833.93
5150300029-23	IMPRESORA	\$1,699.01
5150300029-24	IMPRESORA	\$5,999.00
5150300029-17	IMPRESORA	\$2,230.00
5150300029-11	IMPRESORA	\$4,357.00
5150300029-12	IMPRESORA	\$699.00
5150300029-13	IMPRESORA	\$2,790.00
5150300029-15	IMPRESORA	\$1.00
5150300029-16	IMPRESORA	\$0.00
5150300029-33	IMPRESORA	\$3,800.00
5150300029-3	IMPRESORA	\$3,300.00



AMATLÁN DE CAÑAS
GOBIERNO MUNICIPAL
MAYAYUCÁN

MUNICIPIO DE AMATLÁN DE CAÑAS, NAYARIT
Relación de Bienes Muebles que Componen el Patrimonio
Al 31/12/2022



Código	Descripción del Bien	Valor en Libros
5150300029-5	IMPRESORA	\$1,612.40
5150300029-6	IMPRESORA	\$1,612.40
5150300029-7	IMPRESORA	\$1,430.00
5150300029-4	IMPRESORA	\$2,600.00
5150300029 8	IMPRESORA	\$8,311.40
5150300029-9	IMPRESORA	\$4,357.00
5150300029-10	IMPRESORA	\$2,399.00
5150300029-2	IMPRESORA	\$2,776.00
5150300029-1	IMPRESORA	\$800.00
5150300029-29	IMPRESORA	\$2,827.61
5150300029 30	IMPRESORA	\$2,827.61
5150300029-28	IMPRESORA	\$6,935.43
5150300030-1	IMPRESORA LASER	\$7,192.00
5150300055-4	LAPTOP LENOVO 320-141KBN	\$9,498.65
5110700075-2	MESAS DE MADERA	\$600.00
5650200115 1	MEZCLADORA	\$6,000.00
5650200115-2	MEZCLADORA	\$4,500.00
5150300054-3	MICRO-COMPUTADORA	\$6,675.95
5150300055-8	MICROCOMPUTADORA PORTATIL	\$24,518.92
5150300055 9	MICROCOMPUTADORA PORTATIL	\$2,500.00
5150300055-6	MICROCOMPUTADORA PORTATIL	\$19,780.15
5150300055-5	MICROCOMPUTADORA PORTATIL	\$20,489.00
5150300055-10	MICROCOMPUTADORA PORTATIL	\$13,999.00
5150300056-1	MINICOMPUTADORA	\$14,999.00
5150300050-2	MINICOMPUTADORA	\$14,999.00



AMATLÁN DE CAÑAS
GOBIERNO MUNICIPAL
HUALAVALIQUILAVIENDO

MUNICIPIO DE AMATLÁN DE CAÑAS, NAYARIT
Relación de Bienes Muebles que Componen el Patrimonio
Al 31/12/2022



Código	Descripción del Bien	Valor en Libros
5210100012-8	MONITOR	\$2,000.00
5150300058-10	MONITOR	\$2,799.00
5150300058-11	MONITOR	\$2,500.00
5150300058-12	MONITOR	\$1,500.00
5150300058 13	MONITOR	\$1,500.00
5150300058-8	MONITOR	\$2,099.00
5150300058-15	MONITOR	\$2,000.00
5150300058-16	MONITOR	\$3,600.00
5150300058-25	MONITOR	\$6,500.00
5210100012 6	MONITOR	\$2,269.00
5210100012 1	MONITOR	\$3,200.00
5150300058-2	MONITOR	\$2,500.00
5210100012-3	MONITOR	\$1,800.00
5210100012-2	MONITOR	\$4,300.00
5150300058-3	MONITOR	\$12,300.00
5150300058-7	MONITOR	\$4,000.00
5150300058-5	MONITOR	\$2,000.00
5210100012-4	MONITOR	\$250.00
5210100012-6	MONITOR	\$2,000.00
5150300058 6	MONITOR	\$2,000.00
5210100012 7	MONITOR	\$2,000.00
5150300058-23	MONITOR	\$10,700.00
5150300058-22	MONITOR	\$3,400.00
5150300058-20	MONITOR	\$3,200.00
5150300058-18	MONITOR	\$4,850.00



AMATLÁN DE CAÑAS
GOBIERNO MUNICIPAL
MUNICIPALIDAD

MUNICIPIO DE AMATLÁN DE CAÑAS, NAYARIT
Relación de Bienes Muebles que Componen el Patrimonio
Al 31/12/2022



Código	Descripción del Bien	Valor en Libros
5150300060-2	NO-BREAK	\$1,240.00
5150300060-3	NO-BREAK	\$2,245.00
5150300060-8	NO-BREAK	\$1,400.00
5650200144-3	RATON PARA EQUIPOS DE MONITOREO (MOUSE TRAK)	\$120.00
5150300066-2	RUTADOR (LOUD) CORE ROUTER 12 PUERTOS GIGABIT FIBER (10) 16 NUCLEOS	\$30,832.15
5150300066-1	RUTADOR UNIFI D/4 PUERTOS GIGABIT ETHERNET	\$16,176.04
5150300074-1	SWITCH PARA REDES (EQUIPO DE CONECTIVIDAD)	\$10,733.19
5150300078-1	TARJETA SYSTEM BOARD O MOTHER BOARD (TARJETA MADRE)	\$1,298.99
5150300082-19	UNIDAD CENTRAL DE PROCESO (CPU)	\$7,159.00
5150300082-20	UNIDAD CENTRAL DE PROCESO (CPU)	\$44,037.00
5150300082-16	UNIDAD CENTRAL DE PROCESO (CPU)	\$4,600.00
5150300082-14	UNIDAD CENTRAL DE PROCESO (CPU)	\$2,400.00
5150300082-15	UNIDAD CENTRAL DE PROCESO (CPU)	\$3,900.00
5150300082-9	UNIDAD CENTRAL DE PROCESO (CPU)	\$3,500.00
5150300082-10	UNIDAD CENTRAL DE PROCESO (CPU)	\$2,200.00
5150300082-11	UNIDAD CENTRAL DE PROCESO (CPU)	\$10,652.00
5150300082-12	UNIDAD CENTRAL DE PROCESO (CPU)	\$12,400.00
5150300082-13	UNIDAD CENTRAL DE PROCESO (CPU)	\$4,500.00
5150300082-28	UNIDAD CENTRAL DE PROCESO (CPU)	\$16,000.00
5150300082-2	UNIDAD CENTRAL DE PROCESO (CPU)	\$4,850.00
5150300082-3	UNIDAD CENTRAL DE PROCESO (CPU)	\$4,300.00
5150300082-5	UNIDAD CENTRAL DE PROCESO (CPU)	\$17,400.00
5150300082-8	UNIDAD CENTRAL DE PROCESO (CPU)	\$5,999.00
5150300082-6	UNIDAD CENTRAL DE PROCESO (CPU)	\$16,363.00
5150300082-7	UNIDAD CENTRAL DE PROCESO (CPU)	\$5,999.00



AMATLÁN DE CAÑAS
GOBIERNO MUNICIPAL
HALLEJÍN AVIENDO

MUNICIPIO DE AMATLÁN DE CAÑAS, NAYARIT
Relación de Bienes Muebles que Componen el Patrimonio
Al 31/12/2022



Código	Descripción del Bien	Valor en Libros
5150300082-26	UNIDAD CENTRAL DE PROCESO (CPU)	\$10,652.00
5150300082-22	UNIDAD CENTRAL DE PROCESO (CPU)	\$4,850.00
5150300082-24	UNIDAD CENTRAL DE PROCESO (CPU)	\$4,600.00
5150300084-1	UNIDAD DE ALMACENAMIENTO	\$2,921.01
5150300094-1	VIDEO-PROYECTOR MULTIMEDIA (CAÑON)	\$7,299.00
5190800032-1	CAFETERA	\$100.00
5190800032-3	CAFETERA	\$700.00
5190800032-2	CAFETERA	\$1,000.00
5190800033-1	CAJA DE RED SUPERFICIAL METALICA PARA RESGUARDO	\$5,568.00
5190800034-2	CAJA FUJRTF	\$12,000.00
5190800049-5	COLCHON (BOX-SPRING)	\$1,026.00
5190800049-6	COLCHON (BOX-SPRING)	\$1,026.00
5190800049-7	COLCHON (BOX-SPRING)	\$1,026.00
5190800049-8	COLCHON (BOX-SPRING)	\$1,026.00
5190800063-4	ENFRIADOR Y CALENTADOR AGUA (PARA OFICINA)	\$2,000.00
5190800063-3	ENFRIADOR Y CALENTADOR AGUA (PARA OFICINA)	\$0.00
5190800063-2	ENFRIADOR Y CALENTADOR AGUA (PARA OFICINA)	\$1,899.00
5190800063-6	ENFRIADOR Y CALENTADOR AGUA (PARA OFICINA)	\$200.00
5190800063-5	ENFRIADOR Y CALENTADOR AGUA (PARA OFICINA)	\$750.00
5190800064-1	ENFRIADOR Y CALENTADOR AGUA (PARA OFICINA)	\$4,388.00
5190800064-2	ENFRIADOR Y CALENTADOR DE AGUA	\$2,790.00
5190300009-1	EQUIPO CONTRA INCENDIO	\$1,500.00
5190300009-4	EQUIPO CONTRA INCENDIO	\$1,000.00
5190300009-5	EQUIPO CONTRA INCENDIO	\$800.00
5190300009-6	EQUIPO CONTRA INCENDIO	\$600.00



MUNICIPIO DE AMATLÁN DE CAÑAS, NAYARIT
Relación de Bienes Muebles que Componen el Patrimonio
Al 31/12/2022



Código	Descripción del Bien	Valor en Libros
5190300009-7	EQUIPO CONTRA INCENDIO	\$0.00
5190800071 2	ESTUFA COCINA (GAS O ELECTRICA)	\$450.00
5190800071-1	ESTUFA COCINA (GAS O ELECTRICA)	\$200.00
5190100006-4	FOTOCOPIADORA	\$38,500.00
5190100006-5	FOTOCOPIADORA	\$43,846.84
5190100006-6	FOTOCOPIADORA	\$13,108.00
5190100006-7	FOTOCOPIADORA	\$13,108.00
5190800082-1	HORNO DE MICROONDAS	\$300.00
5190800099-1	MAQUINA CONTAR BILLETES	\$4,500.00
5130100138-2	MAQUINA DE ESCRIBIR ELECTRICA (PARA EXPOSICION)	\$1,000.00
5130100137-1	MAQUINA DE ESCRIBIR MECANICA (PARA EXPOSICION)	\$2,200.00
5190800146-6	REFRIGERADOR (COCINA)	\$0.00
5190800146-5	REFRIGERADOR (COCINA)	\$1,000.00
5190800146-4	REFRIGERADOR (COCINA)	\$5,418.00
5190800162 1	TANQUE GAS (ESTACIONARIO)	\$500.00
5190100022 11	TELEVISION	\$7,799.00
5190800173-12	VENTILADOR	\$1,002.00
5190800173-13	VENTILADOR	\$1,002.00
5190800173-15	VENTILADOR	\$900.00
5190800173-11	VENTILADOR	\$300.00
5190800173-10	VENTILADOR	\$200.00
5190800173-9	VENTILADOR	\$777.00
5100800173 6	VENTILADOR	\$700.00
5190800173-7	VENTILADOR	\$1,200.00
5190800173-4	VENTILADOR	\$1,300.00



AMATLÁN DE CAÑAS
GOBIERNO MUNICIPAL
MAYOR AVIENDA

MUNICIPIO DE AMATLÁN DE CAÑAS, NAYARIT
Relación de Bienes Muebles que Componen el Patrimonio
Al 31/12/2022



Código	Descripción del Bien	Valor en Libros
5190800173-5	VENTILADOR	\$680.00
5210100006-1	CONSOLA	\$10,000.00
5210100008-1	MICROFONO	\$700.00
5210100008-2	MICROFONO	\$3,799.77
5210100033-5	TRIPLE PARA BOCINA	\$500.00
5210100033-6	TRIPLE PARA BOCINA	\$500.00
5210100033-7	TRIPLE PARA BOCINA	\$500.00
5210100033-8	TRIPLE PARA BOCINA	\$500.00
5210100033-1	TRIPLE PARA BOCINA	\$500.00
5210100033-2	TRIPLE PARA BOCINA	\$500.00
5210100033-3	TRIPLE PARA BOCINA	\$500.00
5210100033-4	TRIPLE PARA BOCINA	\$500.00
5220100013-1	CARPA PROFESIONAL DE LONA PLASTIFICADA (INCLUYE EQUIPO COMPLETO)	\$13,050.00
5220100013-2	CARPA PROFESIONAL DE LONA PLASTIFICADA (INCLUYE EQUIPO COMPLETO)	\$13,050.00
5220100013-3	CARPA PROFESIONAL DE LONA PLASTIFICADA (INCLUYE EQUIPO COMPLETO)	\$13,050.00
5220100013-4	CARPA PROFESIONAL DE LONA PLASTIFICADA (INCLUYE EQUIPO COMPLETO)	\$13,050.00
5230100021-1	CAMARA FOTOGRAFICA	\$8,000.00
5230100021-3	CAMARA FOTOGRAFICA	\$1,000.00
5230100021-2	CAMARA FOTOGRAFICA	\$24,799.00
5230100037-1	FLASH ELECTRONICO	\$3,799.00
5290100004-1	BOCINA	\$1,500.00
5290100004-2	BOCINA	\$2,000.00
5220100020-1	CORNETA	\$50.00
5110700087-1	PIZARRONES DE MADERA	\$200.00
5110700088-1	PIZARRONES DE METAL	\$300.00



MUNICIPIO DE AMATLÁN DE CAÑAS, NAYARIT
Relación de Bienes Muebles que Componen el Patrimonio
Al 31/12/2022



Código	Descripción del Bien	Valor en Libros
5130200048-1	TAMBOR (INSTRUMENTO MUSICAL)	\$300.00
5290100022-1	TRIPLE CAMARA FOTOGRAFICA	\$1,200.00
5290100022-2	TRIPLE CAMARA FOTOGRAFICA	\$1,200.00
5310200106-1	EQUIPO OXIGENO TERAPIA	\$37,000.00
5310200106-2	EQUIPO OXIGENO TERAPIA	\$37,000.00
5310200106-3	EQUIPO OXIGENO TERAPIA	\$34,800.00
5310200106-4	EQUIPO OXIGENO TERAPIA	\$34,000.00
5320100013-1	CAMILLA MARINA	\$200.00
5320200164-1	MASCARILLA OXIGENO	\$700.00
5410100001-1	AMBULANCIA	\$40,000.00
5410100049-1	AUTOBUS	\$120,000.00
5410100049-2	AUTOBUS	\$60,000.00
5410100049-3	AUTOBUS	\$0.00
5410100050-1	AUTOMOVIL	\$20,000.00
5410100050-2	AUTOMOVIL	\$28,000.00
5410100001-2	AUTOMOVIL SEDAN	\$203,500.00
5410100004-1	AUTOMOVIL SEDAN	\$175,400.00
5410100020-1	CAMION RECOLECTOR DE BASURA	\$130,000.00
5410100020-2	CAMION RECOLECTOR DE BASURA	\$180,000.00
5410100024-1	CAMION TANQUIF (PIPA)	\$83,000.00
5410100026-1	CAMION VOI TFO	\$90,000.00
5410100026-2	CAMION VOLTEO	\$140,000.00
5410100027-4	CAMIONETA (GUAYIN, PANEL, ESTACAS-REDILAS)	\$326,198.15
5410100027-5	CAMIONETA (GUAYIN, PANEL, ESTACAS-REDILAS)	\$326,198.15
5410100027-3	CAMIONETA (GUAYIN, PANEL, ESTACAS REDILAS)	\$474,900.00



Código	Descripción del Bien	Valor en Libros
5410100027-1	CAMIONETA (GUAYINI, PANEL, ESTACAS-REDILAS)	\$90,000.00
5410100048-1	CAMIONETA PICKUP	\$23,000.00
5410100048-2	CAMIONETA PICKUP	\$35,000.00
5410100048-3	CAMIONETA PICKUP	\$28,000.00
5410100051-1	TRIMOTO	\$12,000.00
5420100029-1	CAMIONETA CHASIS LARGA	\$43,000.00
5420100030-1	CAMIONETA ESTAQUITA	\$43,000.00
5420100022-1	REMOLQUE REDILAS	\$3,000.00
5770100001-1	ABEJAS	\$1,000.00
5510200007-1	CARABINA	\$30,000.00
5510200007-2	CARABINA	\$30,000.00
5510200007-3	CARABINA	\$30,000.00
6190300009-3	EQUIPO CONTRA INCENDIO	\$600.00
5510200016-4	FUSIL	\$0.00
5510200016-5	FUSIL	\$0.00
5510200016-6	FUSIL	\$0.00
5510200016-8	FUSIL	\$0.00
5510200016-3	FUSIL	\$0.00
5510200016-2	FUSIL	\$0.00
5510200027-9	PISTOLA (DIVERSOS TIPOS Y CALIBRES)	\$0.00
5510200027-2	PISTOLA (DIVERSOS TIPOS Y CALIBRES)	\$0.00
5510100004-12	TOLETE (PR24)	\$50.00
5510100004-13	TOLETE (PR24)	\$50.00
5510100004-14	TOLETE (PR24)	\$50.00
5510100004-15	TOLETE (PR24)	\$50.00

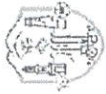


AMATLÁN DE CAÑAS
GOBIERNO MUNICIPAL
HACIENDA AVIENIO

MUNICIPIO DE AMATLÁN DE CAÑAS, NAYARIT
Relación de Bienes Muebles que Componen el Patrimonio
Al 31/12/2022



Código	Descripción del Bien	Valor en Libros
5510100004-10	TOLETE (PR24)	\$50.00
5510100004-17	TOLETE (PR24)	\$0.00
5510100004-6	TOLETE (PR24)	\$50.00
5510100004-7	TOLETE (PR24)	\$50.00
5510100004-8	TOLETE (PR24)	\$50.00
5510100004-9	TOLETE (PR24)	\$50.00
5510100004-10	TOLETE (PR24)	\$50.00
5510100004-11	TOLETE (PR24)	\$50.00
5510100004-18	TOLETE (PR24)	\$50.00
5510100004-19	TOLETE (PR24)	\$50.00
5510100004-20	TOLETE (PR24)	\$50.00
5510100004-21	TOLETE (PR24)	\$50.00
5510100004-1	TOLETE (PR24)	\$50.00
5510100004-2	TOLETE (PR24)	\$50.00
5510100004-3	TOLETE (PR24)	\$50.00
5510100004-4	TOLETE (PR24)	\$50.00
5510100004-5	TOLETE (PR24)	\$50.00
5610200059-3	DESBROZADORA	\$10,500.00
5610200059-1	DESBROZADORA	\$3,220.00
5610200060-2	DESBROZADORA	\$3,220.00
5610200060-1	PODADORA	\$4,660.00
5620600026-2	BOMBA ACCION DIRECTA	\$0.00
5620600026-3	BOMBA ACCION DIRECTA	\$1.00
5620600029-1	BOMBA CENTRIFUGA	\$2,755.00
5620600036-1	BOMBA HIDRAULICA	\$9,860.00



MUNICIPIO DE AMATLÁN DE CAÑAS, NAYARIT
Relación de Bienes Muebles que Componen el Patrimonio
Al 31/12/2022



Código	Descripción del Bien	Valor en Libros
5630200139-1	APISONADOR BAILARINA	\$45,180.00
5630200139-2	APISONADOR BAILARINA	\$41,500.00
5630200011-1	APLANADORA COMPACTACION	\$30,160.00
5630200036-1	CRIBA	\$82,360.00
5630200137-1	ESCALERA CONVER TIPO TIJERA	\$3,400.00
5630200137-2	ESCALERA CONVER TIPO TIJERA	\$3,400.00
5630200135-2	ESCALERA DE EXTENSIÓN	\$5,355.00
5630200136 3	ESCALERA DE EXTENSIÓN	\$700.00
5630200138-1	HIDROJ AVADORA	\$15,500.00
5630200088-1	PAJA MECANICA	\$500.00
5630200111 1	RETROEXCAVADORA	\$12,000 00
5630200111-2	RETROEXCAVADORA	\$2,445,000.00
5630200112 1	REVOLVEDORAS PARA MEZCLA DE CONCRETO	\$18,900.00
5630200112-2	REVOLVEDORAS PARA MEZCLA DE CONCRETO	\$23,800.00
5630200112-3	REVOLVEDORAS PARA MEZCLA DE CONCRETO	\$23,800.00
5620000103-1	EQUIPO PARA AIRE ACONDICIONADO	\$5,000.00
5640100001-11	SISTEMAS DE AIRE ACONDICIONADO, CALEFACCION Y DE REFRIGERACION INDUSTRIAL Y COMERCIAL	\$17,637.50
5640100001-12	SISTEMAS DE AIRE ACONDICIONADO, CALEFACCION Y DE REFRIGERACION INDUSTRIAL Y COMERCIAL	\$17,637.50
5640100001 13	SISTEMAS DE AIRE ACONDICIONADO, CALEFACCION Y DE REFRIGERACION INDUSTRIAL Y COMERCIAL	\$17,637.50
5640100001-3	SISTEMAS DE AIRE ACONDICIONADO, CALEFACCION Y DE REFRIGERACION INDUSTRIAL Y COMERCIAL	\$19,372.00
5640100001-9	SISTEMAS DE AIRE ACONDICIONADO, CALEFACCION Y DE REFRIGERACION INDUSTRIAL Y COMERCIAL	\$0.00
5640100001-1	SISTEMAS DE AIRF ACONDICIONADO, CALEFACCION Y DE REFRIGERACION INDUSTRIAL Y COMERCIAL	\$14,000 01
5640100001-2	SISTEMAS DE AIRE ACONDICIONADO, CALEFACCION Y DE REFRIGERACION INDUSTRIAL Y COMERCIAL	\$6,149.00
5640100001-10	SISTEMAS DE AIRE ACONDICIONADO, CALEFACCION Y DE REFRIGERACION INDUSTRIAL Y COMERCIAL	\$17,637.50
5650200012-1	AMPLIFICADOR DE SONIDO	\$300.00



MUNICIPIO DE AMATLÁN DE CAÑAS, NAYARIT
Relación de Bienes Muebles que Componen el Patrimonio
Al 31/12/2022



Código	Descripción del Bien	Valor en Libros
5650200031-3	ANTENA	\$813,976.41
5630100001-1	APARATO GPS PARA MEDIR DISTANCIAS GEODESICAS	\$4,999.00
5650200046-1	BASE PARA TORRE DE 30 CM STZ 30 PARA MODULO SOLAR	\$2,088.00
5650200046-2	BASE PARA TORRE DE 30 CM STZ 30 PARA MODULO SOLAR	\$2,088.00
5650200046-3	BASE PARA TORRE DE 30 CM STZ 30 PARA MODULO SOLAR	\$2,088.00
5650200057-2	CONMUTADOR DE TRANSFERENCIA (CONEXTA ANTENAS Y EMITE SEÑAL)	\$12,000.00
5650200057-1	CONMUTADOR DE TRANSFERENCIA (CONEXTA ANTENAS Y EMITE SEÑAL)	\$1,100.00
5650200122-2	MODULO SOLAR DE 150 WATTS A 12 V	\$4,176.00
5650200122-3	MODULO SOLAR DE 150 WATTS A 12 V	\$4,176.00
5650200122-1	MODULO SOLAR DE 150 WATTS A 12 V	\$4,176.00
5650200138-3	RADIO CONTROL SONIDO	\$500.00
5650200138-2	RADIO CONTROL SONIDO	\$500.00
5650200138-1	RADIO CONTROL SONIDO	\$4,500.00
5650200138-9	RADIO MARCA KEENWOOD	\$9,000.00
5650200138-10	RADIO MARCA KEENWOOD	\$9,000.00
5650200138-11	RADIO MARCA KEENWOOD	\$9,000.00
5650200138-12	RADIO MARCA KEENWOOD	\$9,000.00
5650200138-13	RADIO MARCA KEENWOOD	\$9,000.00
5650200138-4	RADIO MARCA KEENWOOD	\$9,000.00
5650200138-5	RADIO MARCA KEENWOOD	\$9,000.00
5650200138-6	RADIO MARCA KEENWOOD	\$9,000.00
5650200138-7	RADIO MARCA KEENWOOD	\$9,000.00
5650200138-8	RADIO MARCA KEENWOOD	\$9,000.00
5650200202-9	RADIO MARCA KEENWOOD	\$9,000.00
5650200202-10	RADIO MARCA KEENWOOD	\$9,000.00



MUNICIPIO DE AMATLÁN DE CAÑAS, NAYARIT
Relación de Bienes Muebles que Componen el Patrimonio
Al 31/12/2022



Código	Descripción del Bien	Valor en Libros
5650200202-11	RADIO MARCA KENWOOD	\$9,000.00
5650200202-12	RADIO MARCA KENWOOD	\$9,000.00
5650200202-13	RADIO MARCA KENWOOD	\$9,000.00
5650200202-14	RADIO MARCA KENWOOD	\$9,000.00
5650200202-15	RADIO MARCA KENWOOD	\$9,000.00
5650200202-6	RADIO MARCA KENWOOD	\$9,000.00
5650200202-7	RADIO MARCA KENWOOD	\$9,000.00
5650200202-8	RADIO MARCA KENWOOD	\$9,000.00
5650200202-1	RADIO MARCA KENWOOD	\$9,000.00
5650200202-2	RADIO MARCA KENWOOD	\$9,000.00
5650200202-3	RADIO MARCA KENWOOD	\$9,000.00
5650200202-4	RADIO MARCA KENWOOD	\$9,000.00
5650200202-5	RADIO MARCA KENWOOD	\$9,000.00
5650200201-9	RADIO PORTATIL Y CARGADOR	\$300.00
5650200201-10	RADIO PORTATIL Y CARGADOR	\$300.00
5650200201-11	RADIO PORTATIL Y CARGADOR	\$300.00
5650200201-12	RADIO PORTATIL Y CARGADOR	\$300.00
5650200201-1	RADIO PORTATIL Y CARGADOR	\$3,500.00
5650200201-2	RADIO PORTATIL Y CARGADOR	\$3,500.00
5650200201-3	RADIO PORTATIL Y CARGADOR	\$3,500.00
5650200201-4	RADIO PORTATIL Y CARGADOR	\$3,500.00
5650200201-5	RADIO PORTATIL Y CARGADOR	\$3,500.00
5650200201-6	RADIO PORTATIL Y CARGADOR	\$3,500.00
5650200201-7	RADIO PORTATIL Y CARGADOR	\$3,500.00
5650200201-8	RADIO PORTATIL Y CARGADOR	\$3,500.00



MUNICIPIO DE AMATLÁN DE CAÑAS, NAYARIT
Relación de Bienes Muebles que Componen el Patrimonio
Al 31/12/2022



Código	Descripción del Bien	Valor en Libros
5650200152-1	REGULADOR/CONTROLADOR DE CARGA PARA MODULOS FOTOVOLTAICOS	\$261.56
5650100010-1	REPETIDOR DE RADIO	\$20,000.00
5650100010-2	REPETIDOR KENWOOD ANALOGO DE 136-170 MHZ	\$98,516.02
5650200155-1	REPETIDOR TELEFONICO	\$6,579.52
5650200178-2	TELEFONO CELULAR	\$0.00
5650200176-1	TELEFONO CELULAR	\$0.00
5650200177-14	TELEFONO FIJO SATELITAL	\$0.00
5650200177-11	TELEFONO FIJO SATELITAL	\$200.00
5650200177-12	TELEFONO FIJO SATELITAL	\$100.00
5650200177 13	TELEFONO FIJO SATELITAL	\$100.00
5650200177 2	TELEFONO FIJO SATELITAL	\$600.00
5650200177-3	TELEFONO FIJO SATELITAL	\$100.00
5650200177-4	TELEFONO FIJO SATELITAL	\$200.00
5650200177-9	TELEFONO FIJO SATELITAL	\$300.00
5650200177-5	TELEFONO FIJO SATELITAL	\$620.00
5650200177-10	TELEFONO FIJO SATELITAL	\$280.00
5650200177-7	TELEFONO FIJO SATELITAL	\$250.00
5650200177-8	TELEFONO FIJO SATELITAL	\$405.00
5660400014-1	BATERIAS DE RESPALDO PARA CELDAS SOLARES LIBRE DE MANTENIMIENTO	\$4,408.00
5660400014-2	BATERIAS DE RESPALDO PARA CELDAS SOLARES LIBRE DE MANTENIMIENTO	\$4,408.00
5660400014-3	BATERIAS DE RESPALDO PARA CELDAS SOLARES LIBRE DE MANTENIMIENTO	\$4,408.00
5660400075-20	CONTROLADOR DE CARGA Y DESCARGA	\$2,088.00
5660400075-21	CONTROLADOR DE CARGA Y DESCARGA	\$2,088.00
5660100057-1	INVERSOR DE CORRIENTE	\$1,500.00
5660400085-1	REFLECTOR LUZ AJUSTABLE	\$500.00



MUNICIPIO DE AMATLÁN DE CAÑAS, NAYARIT
Relación de Bienes Muebles que Componen el Patrimonio
Al 31/12/2022



Código	Descripción del Bien	Valor en Libros
5660400065-2	REFLECTOR LUZ AJUSTABLE	\$500.00
5660400065-3	REFLECTOR LUZ AJUSTABLE	\$400.00
5660400065-4	REFLECTOR LUZ AJUSTABLE	\$400.00
5660400065-5	REFLECTOR LUZ AJUSTABLE	\$1,500.00
5660400065 0	REFLECTOR LUZ AJUSTABLE	\$1,500.00
5660400075-19	REGULADOR CORRIENTE, VOLTAJE Y DE TENSION	\$200.00
5660400075-18	REGULADOR CORRIENTE, VOLTAJE Y DE TENSION	\$240.00
5660400075-13	REGULADOR CORRIENTE, VOLTAJE Y DE TENSION	\$600.00
5660400075-14	REGULADOR CORRIENTE, VOLTAJE Y DE TENSION	\$200.00
5660400075-15	REGULADOR CORRIENTE, VOLTAJE Y DE TENSION	\$700.00
5660400075-16	REGULADOR CORRIENTE, VOLTAJE Y DE TENSION	\$700.00
5660400075-17	REGULADOR CORRIENTE, VOLTAJE Y DE TENSION	\$700.00
5660400075 7	REGULADOR CORRIENTE, VOLTAJE Y DE TENSION	\$1,200.00
5660400075-3	REGULADOR CORRIENTE, VOLTAJE Y DE TENSION	\$1,739.00
5660400075 4	REGULADOR CORRIENTE, VOLTAJE Y DE TENSION	\$1,429.00
5660400075 6	REGULADOR CORRIENTE, VOLTAJE Y DE TENSION	\$2,400.00
5660400075-1	REGULADOR CORRIENTE, VOLTAJE Y DE TENSION	\$829.00
5660400075-2	REGULADOR CORRIENTE, VOLTAJE Y DE TENSION	\$850.00
5660400075-10	REGULADOR CORRIENTE, VOLTAJE Y DE TENSION	\$1,400.00
5660600013 1	SOLDADORA DE PERNO NELSON	\$0,089.01
5660600013-2	SOLDADORA DE PERNO NELSON	\$8,689.01
5620600026-1	BOMBA ACCION DIRECTA	\$1,440.00
5670400019-1	CABEZAL DIVISOR (FABRICACION DE ENGRANES)	\$522.00
5620600060-1	CAJA CONTENEDOR (MOVIL)	\$1,000.00
5670400025-2	CARRETILLA	\$984.97



AMATLÁN DE CAÑAS
GOBIERNO MUNICIPAL
MULI AVIANTAMIENTO

MUNICIPIO DE AMATLÁN DE CAÑAS, NAYARIT
Relación de Bienes Muebles que Componen el Patrimonio
Al 31/12/2022



Código	Descripción del Bien	Valor en Libros
5670400025-3	CARRETILLA	\$680.00
5670400025-4	CARRETILLA	\$680.00
5670400025-5	CARRETILLA	\$800.00
5670400025-1	CARRETILLA	\$300.00
5670400031-1	CORTADORA DE DISCO	\$27,800.60
5620600152-1	EQUIPO CIRCULADOR AGUA	\$600.00
5670400060-7	FRESA (HERRAMIENTA)	\$500.00
5670400060-3	FRESA (HERRAMIENTA)	\$100.00
5670400060-2	FRESA (HERRAMIENTA)	\$100.00
5670400060-8	FRESA (HERRAMIENTA)	\$500.00
5670400060-9	FRESA (HERRAMIENTA)	\$200.00
5670400060-10	FRESA (HERRAMIENTA)	\$200.00
5670400060-4	FRESA (HERRAMIENTA)	\$100.00
5670400060-5	FRESA (HERRAMIENTA)	\$100.00
5670400060-6	FRESA (HERRAMIENTA)	\$600.00
5670400060-33	FRESA (HERRAMIENTA)	\$50.00
5670400060-48	FRESA (HERRAMIENTA)	\$0.00
5670400060-49	FRESA (HERRAMIENTA)	\$0.00
5670400060-34	FRESA (HERRAMIENTA)	\$100.00
5670400060-35	FRESA (HERRAMIENTA)	\$100.00
5670400060-42	FRESA (HERRAMIENTA)	\$0.00
5670400060-43	FRESA (HERRAMIENTA)	\$0.00
5670400060-44	FRESA (HERRAMIENTA)	\$0.00
5670400060-45	FRESA (HERRAMIENTA)	\$0.00
5670400060-46	FRESA (HERRAMIENTA)	\$0.00
5670400060-47	FRESA (HERRAMIENTA)	\$0.00
5670400060-36	FRESA (HERRAMIENTA)	\$0.00



AMATLÁN DE CAÑAS
GOBIERNO MUNICIPAL
MAYORADO

MUNICIPIO DE AMATLÁN DE CAÑAS, NAYARIT
Relación de Bienes Muebles que Componen el Patrimonio
Al 31/12/2022



Código	Descripción del Bien	Valor en Libros
5670400060-37	FRESA (HERRAMIENTA)	\$0.00
5670400060-38	FRESA (HERRAMIENTA)	\$0.00
5670400060-39	FRESA (HERRAMIENTA)	\$0.00
5670400060-40	FRESA (HERRAMIENTA)	\$0.00
5670400060-41	FRESA (HERRAMIENTA)	\$0.00
5670400060-11	FRESA (HERRAMIENTA)	\$200.00
5670400060-12	FRESA (HERRAMIENTA)	\$200.00
5670400060-13	FRESA (HERRAMIENTA)	\$200.00
5670400060-14	FRESA (HERRAMIENTA)	\$200.00
5670400060-27	FRESA (HERRAMIENTA)	\$300.00
5670400060-28	FRESA (HERRAMIENTA)	\$300.00
5670400060-29	FRESA (HERRAMIENTA)	\$300.00
5670400060-30	FRESA (HERRAMIENTA)	\$120.00
5670400060-31	FRESA (HERRAMIENTA)	\$120.00
5670400060-32	FRESA (HERRAMIENTA)	\$120.00
5670400060-21	FRESA (HERRAMIENTA)	\$300.00
5670400060-22	FRESA (HERRAMIENTA)	\$300.00
5670400060-23	FRESA (HERRAMIENTA)	\$300.00
5670400060-24	FRESA (HERRAMIENTA)	\$300.00
5670400060-25	FRESA (HERRAMIENTA)	\$300.00
5670400060-26	FRESA (HERRAMIENTA)	\$300.00
5670400060-15	FRESA (HERRAMIENTA)	\$200.00
5670400060-16	FRESA (HERRAMIENTA)	\$200.00
5670400060-17	FRESA (HERRAMIENTA)	\$200.00
5670400060-18	FRESA (HERRAMIENTA)	\$200.00
5670400060-19	FRESA (HERRAMIENTA)	\$200.00
5670400060-20	FRESA (HERRAMIENTA)	\$200.00
5670400060-1	FRESA (HERRAMIENTA)	\$100.00
5670400060-3	MOTOSIERRA	\$4,408.00
5670400060-1	MOTOSIERRA	\$3,790.00



AMATLÁN DE CAÑAS
GOBIERNO MUNICIPAL
MAYOR AYUNTAMIENTO

MUNICIPIO DE AMATLÁN DE CAÑAS, NAYARIT
Relación de Bienes Muebles que Componen el Patrimonio
Al 31/12/2022



Código	Descripción del Bien	Valor en Libros
5670400089-2	MOTOSIERRA	\$4,408.00
5690100099-1	ASPERSORA	\$2,050.00
5690100111-1	BAUMANOMETRO	\$1,000.00
5690100250-9	EQUIPO PRUEBA DUREZA DEL AGUA	\$30.00
5690100250-3	EQUIPO PRUEBA DUREZA DEL AGUA	\$30.00
5690100250-4	EQUIPO PRUEBA DUREZA DEL AGUA	\$30.00
5690100250-5	EQUIPO PRUEBA DUREZA DEL AGUA	\$30.00
5690100250-6	EQUIPO PRUEBA DUREZA DEL AGUA	\$30.00
5690100250-7	EQUIPO PRUEBA DUREZA DEL AGUA	\$30.00
5690100250-8	EQUIPO PRUEBA DUREZA DEL AGUA	\$30.00
5690100250-1	EQUIPO PRUEBA DUREZA DEL AGUA	\$2,500.00
5690100250-2	EQUIPO PRUEBA DUREZA DEL AGUA	\$500.00
5690100205 1	ESTADA	\$1,176.59
5690100495-4	REGULADOR OXIGENO	\$3,132.00
5690100495 1	REGULADOR OXIGENO	\$3,132.00
5690100495-2	REGULADOR OXIGENO	\$3,132.00
5690100495-3	REGULADOR OXIGENO	\$3,132.00

Número Total de Bienes: 599

Total de Valor Libros: \$6,408,961.93



AMATLÁN DE CAÑAS
NAYARIT
2024
L.A. LEONARDO GARCIA GOMPA
TESORERÍA
MUNICIPAL



AMATLÁN DE CAÑAS
NAYARIT
2024
PRESIDENCIA



AMATLÁN DE CAÑAS
NAYARIT
2024
MUNICIPAL

C. MIRIAM AURORA VAZQUEZ GARCIA
SINDICO MUNICIPAL



AMATLÁN DE CAÑAS
GOBIERNO MUNICIPAL
HACIENDA AVIANTENIDO

MUNICIPIO DE AMATLÁN DE CAÑAS, NAYARIT
Relación de Bienes Inmuebles que Componen el Patrimonio
Al 31/12/2022



Código	Descripción del Bien	Valor en Libros
5810200001-1	TERRENO ZONA RURAL	\$220,000.00
5810200001-2	TERRENO ZONA RURAL	\$7,056,700.00
5830200003-1	BAÑOS PUBLICOS	\$532,300.00
5830200004-1	CASA DE LA CULTURA	\$1,044,000.00
5830200005-1	COORDINACION DE SALUD	\$2,265,000.00
5830200001-2	DIF	\$480,000.00
5830200001-1	DIF	\$932,000.00
5830200006-1	MERCADO MUNICIPAL	\$1.00
5830200002 1	PRESIDENCIA MUNICIPAL	\$4,290,200.00
5890100002 1	CANCHAS	\$987,000.00
5890100002-2	CANCHAS	\$1,776,400.00
5890100002-3	CANCHAS	\$691,100.00
5890100002-4	CANCHAS	\$1,000,400.00
5890100002-5	CANCHAS	\$943,500.00
5890100002-6	CANCHAS	\$1,039,900.00
5890100002-7	CANCHAS	\$1,179,600.00
5890100002-8	CANCHAS	\$2,037,100.00
5890100002-9	CANCHAS	\$6,080,500.00
5890100001-1	PLAZA	\$4,328,800.00
5890100001-2	PIA7A	\$1 00



AMATLÁN DE CAÑAS
GOBIERNO MUNICIPAL
H. AYUNTAMIENTO

MUNICIPIO DE AMATLÁN DE CAÑAS, NAYARIT
Relación de Bienes Inmuebles que Componen el Patrimonio
Al 31/12/2022



Código	Descripción del Bien	Valor en Libros
--------	----------------------	-----------------

Número Total de Bienes: 20 Total de Valor Libros: \$36,884,502.00

[Handwritten Signature]
LIC. JESUS RAFAEL SANDOVAL DIAZ
PRESIDENTE MUNICIPAL

H. AYUNTAMIENTO DE AMATLÁN DE CAÑAS
NAYARIT
2024
TESORERÍA MUNICIPAL

[Handwritten Signature]
L.A. LEONARDO GARCIA GOMEZ
TESORERO MUNICIPAL

H. AYUNTAMIENTO DE AMATLÁN DE CAÑAS
NAYARIT
2024
SINDICATURA MUNICIPAL

[Handwritten Signature]
C. MIRIAM AURORA VAZQUEZ GARCIA
SINDICO MUNICIPAL



AMATLÁN DE CAÑAS
GOBIERNO MUNICIPAL
MAYOR ANTIQUANITO

MUNICIPIO DE AMATLÁN DE CAÑAS, NAYARIT
Relación de Activos Intangibles que Componen el Patrimonio
Al 31/12/2022



Código	Descripción del Bien	Valor en Libros
--------	----------------------	-----------------

Número Total de Bienes: 0 Total de Valor Libros: \$0.00



AMATLÁN DE CAÑAS
NAYARIT
TESORERÍA
MUNICIPAL

L. A. Leonardo Garcia Gomez
L.A. LEONARDO GARCIA GOMEZ
TESORERO MUNICIPAL



AMATLÁN DE CAÑAS
NAYARIT
PRESIDENCIA

Lic. Jesus Rafael Sandoval Diaz
LIC. JESUS RAFAEL SANDOVAL DIAZ
PRESIDENTE MUNICIPAL



C. Miriam Aurora Vazquez Garcia
C.MIRIAM AURORA VAZQUEZ GARCIA
SINDICO MUNICIPAL



AMATLÁN DE CAÑAS
GOBIERNO MUNICIPAL
TELLOMAYE 2021

Cuenta Pública 2022
MUNICIPIO DE AMATLÁN DE CAÑAS, NAYARIT
Relación de Cuentas Bancarias Productivas Específicas
Del 1 de Enero al 31 de Diciembre de 2022



Fondo, Programa o Convenio	Datos de la Cuenta Bancaria	
	Institución Bancaria	Número de Cuenta
PARTICIPACIONES FEDERALES	BBVA México	0197091524
FAISM	Banco Mercantil de Norte	1173656508
FORTAMUN-DF	Banco Mercantil de Norte	1173664857
PRODDER	Banco Mercantil de Norte	1210322191



AMATLÁN DE CAÑAS
2021 NAYARIT 2024
TESORERÍA
MUNICIPAL

Leonardo Garcia Gomez
L.A. LEONARDO GARCIA GOMEZ
TESORERO MUNICIPAL

[Handwritten Signature]

LIC. JESUS RAFAEL SANDOVAL DIAZ
PRESIDENTE MUNICIPAL



AMATLÁN DE CAÑAS
2021 NAYARIT 2024
C. MIRIAM AURORA VAZQUEZ GARCIA L.
SINDICO MUNICIPAL



AMATLÁN DE CAÑAS
ESTADOS UNIDOS MEXICANOS
MAYOR DIGNIDAD

Cuenta Pública 2022
Relación de Esquemas Bursátiles y de Coberturas Financieras
Al 31 de Diciembre de 2022
(Pesos)




Ente Público: MUNICIPIO DE AMATLÁN DE CAÑAS, NAYARIT

NÚMERO	DESCRIPCIÓN	IMPORTE
NO APLICA		
	SUMA TOTAL	0.00


 AMATLÁN DE CAÑAS
 NAYARIT
 2021 2024
TESORERÍA MUNICIPAL



 L.A. LEONARDO GARCIA GOMEZ
 TESORERO MUNICIPAL


 AMATLÁN DE CAÑAS
 NAYARIT
 2021 2024
PRESIDENCIA

 LIC. JESUS RAFAEL SANDOVAL DIAZ
 PRESIDENTE MUNICIPAL


 AMATLÁN DE CAÑAS
 NAYARIT
 2021 2024
SINDICO MUNICIPAL

 C. MIRIAM AURORA VAZQUEZ GARCIA
 SINDICO MUNICIPAL

 AMATLÁN DE CAÑAS <small>CONSEJO MUNICIPAL</small> <small>MUNICIPIO DE AMATLÁN DE CAÑAS</small>			Cuenta Pública 2022 MUNICIPIO DE AMATLÁN DE CAÑAS, NAYARIT Información Adicional que dispongan otras Leyes Del 1 de Enero al 31 de Diciembre de 2022			
Información Adicional que dispongan otras Leyes						
NO APLICA						



AMATLÁN DE CAÑAS
2021 NAYARIT 2024
TESORERÍA MUNICIPAL

L.A. Leonardo Garcia Gomez
L.A. LEONARDO GARCIA GOMEZ
TESORERO MUNICIPAL



AMATLÁN DE CAÑAS
2021 NAYARIT 2024
PRESIDENCIA MUNICIPAL

Lic. Jesus Rafael Sandoval Diaz
LIC. JESUS RAFAEL SANDOVAL DIAZ
PRESIDENTE MUNICIPAL



AMATLÁN DE CAÑAS
2021 NAYARIT 2024
SINDICATURA MUNICIPAL

C. Miriam Aurora Vazquez Garcia
C. MIRIAM AURORA VAZQUEZ GARCIA
SINDICO MUNICIPAL



AMATLÁN DE CAÑAS
GOBIERNO MUNICIPAL
MEXICO

MUNICIPIO DE AMATLÁN DE CAÑAS, NAYARIT
PRESUPUESTO DE EGRESOS PARA EL EJERCICIO FISCAL 2022

AVANCE AL 31 DE DICIEMBRE DE 2022

INDICADORES DE DESEMPEÑO
AREA: 01 SINDICATURA

I. Vinculación Planeación-Programación-Presupuestación

1

Gobierno

EJES
PMD

1, 2 y 5

Gobernabilidad, Seguridad, y Municipio Solidario

3 Coordinación de la Política de Gobierno

Proyecto	Objetivo General
4. Función Pública	Reducir riesgos de corrupción y mejorar la transparencia de la información y gestión pública. Así como promover una buena comunicación entre ciudadanos y servidores.

Clave Funcional

1	3	4
---	---	---

II. Responsable de los Programas:

Unidad Responsable

01. Sindicatura

Origen de los recursos públicos:

Gasto Corriente

Gasto de Inversión

Deuda Pública


III. Semaforización de Cumplimiento:

Rojc - Minir	Amarillo - Acept	Verde Satisfactorio
0 - 50 %	51 - 80 %	81 - 100 %

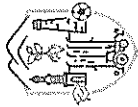
IV. Indicadores:

Clave / Obj.	Programa	Objetivo	Meta %	Indicador / Método de Cálculo	Avance Trimestral %	Acumulado %
1 1.4	Revisar y validar contratos, convenios y promociones remitidas por las dependencias municipales y darles seguimiento.	Lograr que los servidores públicos municipales den cumplimiento a la normatividad aplicable. Optimizar el uso de los recursos humanos, materiales, tecnológicos y financieros en el logro de los objetivos de la administración.	100	Representación legal del municipio / (número de participaciones en actos jurídicos / número total de actos jurídicos en los que se requiere la participación de la representante legal) x 100	25%	100%
2 1.4	Defender con eficacia y profesionalismo el patrimonio, los intereses y ordenamientos del municipio, así como asegurar la legalidad de los actos y resoluciones de la autoridad.	Contribuir a defender con eficacia y profesionalismo los intereses del municipio mediante la legalidad de los actos y resoluciones de la autoridad con respecto a los derechos humanos. Optimizar el uso de los recursos humanos, materiales, tecnológicos y financieros en el logro de los objetivos de la administración.	100	Sentencias a favor del Ayuntamiento / (número de sentencias resueltas favorablemente / número total de sentencias) x 100	0%	0%
3 2.3	Fortalecer los mecanismos de coordinación, revisión y validación jurídica de los actos efectuados por la administración. Justicia pronta	Porcentaje de las demandas empazadas y notificadas que se han concluido. Fortalecer la confianza de los Amatlenses hacia el gobierno con mejores condiciones de comunicación, transparencia, rendición de cuentas y acceso a la información.	100	Asuntos jurídicos favorables y notificados / (número de asuntos resueltos favorablemente / número total de resoluciones) x 100	0%	0%
4 5.1	Mejorar los procesos de información, trámite y gestión de los actos jurídicos y sus procesos en los que sea parte el Gobierno Municipal. Atención ciudadana oportuna	Contestación de solicitudes específicas de asuntos jurídicos por transparencia. Mejorar la atención y el servicio al ciudadano, facilitando información de trámites y servicios, con la finalidad de que exista participación de la sociedad para construir todos un municipio con	100	Defensa Jurídica Revisada / (número de solicitudes atendidas / número total de solicitudes) x 100	25%	00%
5	Revisión y firma de contratos y convenios que suscriba el H. Ayuntamiento.	Verificar la correcta actuación del Ayuntamiento, sustentando sus actos en contratos y convenios priorizando los intereses generales y legales del Ayuntamiento.	100	Firma de Contratos / (número de contratos revisados y firmados / número total de contratos elaborados por el Ayuntamiento) x 100	25%	100%
6	Coordinar las acciones de cumplimiento, verificación y criterios de las Comisiones instaladas por el H. Ayuntamiento.	Informe de actividades por comisión entregado mensualmente al Secretario del H. Ayuntamiento	90	Número de acciones de verificación y cumplimiento de comisiones / (número de reuniones de comisión verificadas / número total de reuniones de comisión llevadas a cabo) x 100	25%	100%

MIRIAM AURORA VAZQUEZ GARCIA
SINDICO MUNICIPAL DEL H. AYUNTAMIENTO DE AMATLÁN DE CAÑAS, NAYARIT



AMATLÁN DE CAÑAS
NAYARIT
2021 **SINDICO MUNICIPAL** 2024



AMATLÁN DE CAÑAS
GOBIERNO MUNICIPAL
H. XLII AYUNTAMIENTO

MUNICIPIO DE AMATLÁN DE CAÑAS, NAYARIT

PRESUPUESTO DE EGRESOS PARA EL EJERCICIO FISCAL 2022

AL 31 DE DICIEMBRE DE 2022.

INDICADORES DE DESEMPEÑO

ÁREA: 02. PRESIDENCIA

1 Gobierno

I. Vinculación Planeación-Programación-Presupuestación 3 Coordinación de la Política de Gobierno

**EJES
PMD**

Gobernabilidad, Seguridad, Sustentabilidad y Planeación, Bienestar y Desarrollo Económico, y Municipio Solidario

Proyecto

1. Presidencia / Gubernatura

Objetivo General

Reducir riesgos de corrupción y mejorar la transparencia de la información y gestión pública. Así como promover una buena comunicación entre ciudadanos y servidores.

Clave Funcional

1	3	1
---	---	---

Gasto Corriente	X	Gasto de Inversión		Deuda Pública	
-----------------	---	--------------------	--	---------------	--

Origen de los recursos públicos:

Unidad Responsable

02 Presidencia

Rojo - Mínimo	Amarillo - Aceptable	Verde Satisfactorio
0 - 50 %	51 - 80 %	81 - 100 %

II. Responsable de los Programas:

III. Semaforización de Cumplimiento:

IV. Indicadores:

Clave / Obi.	Programa	Objetivo	Meta %	Indicador / Método de Cálculo	Avance %
1	Contribuir a tener un gobierno abierto y con bajo riesgo de actos de corrupción	Consolidar un gobierno municipal eficaz y eficiente en materia de colaboración entre la ciudadanía y la administración municipal	80	Cumplimiento del programa de mejoras continuas / (número de ciudadanos con opinión favorables / número de ciudadanos entrevistados) x100	40%
1.1	Gobierno abierto	Consolidar un gobierno abierto, respetuoso y garante de los derechos humanos, que impulse la gobernabilidad municipal	80	Cumplimiento de peticiones de la ciudadanía / (número de peticiones atendidas satisfactoriamente / número total de peticiones) x100	75%
2	Peticiones de la ciudadanía	Aumentar el porcentaje de respuestas a las demandas de las y los ciudadanos	80		

IV. Indicadores:

Clave / Obj.	Programa	Objetivo	Meta %	Indicador / Método de Cálculo	Avance %
3	Inonovacion para mejorar los servicios	Registrar las solicitudes de las y los ciudadanos al ayuntamiento			
1.2	Servicios públicos con principios	Diseñar, establecer y consolidar la capacitación de los servidores públicos tanto al público y en cada una de sus áreas.	100	Solicitudes de la ciudadanía recibidas (número de solicitudes registradas / Número total de solicitudes) x100	
1.3	Gobierno limpio	Diseñar, implementar y consolidar el sistema municipal anticorrupción conforme las disposiciones normativas en materia de			90%
4	Acercamiento a la ciudadanía	Canalizar a través del sistema de atención ciudadana las solicitudes de la ciudadanía a las áreas correspondientes del ayuntamiento			
4.3	Desarrollo regional	Fortalecer y ampliar las actividades económicas, agrícolas, ganaderas, forestales, pesqueras, agroindustriales a fin de contribuir en el mejoramiento de la calidad de vida de los habitantes del municipio	100	Total de solicitudes ciudadanas canalizadas / (número de solicitudes canalizadas / número de solicitudes recibidas) x100	
1.2	Servicios públicos con principios				90%

LIC. JESUS RAFAEL SANDOVAL DIAZ.
PRESIDENTE MUNICIPAL.





AMATLÁN DE CAÑAS
GOBIERNO MUNICIPAL
MAYORADO

MUNICIPIO DE AMATLÁN DE CAÑAS, NAYARIT
PRESUPUESTO DE EGRESOS PARA EL EJERCICIO FISCAL 2022

AVANCE AL 31 DE DICIEMBRE DE 2022.

INDICADORES DE DESEMPEÑO
ÁREA: 03. SECRETARÍA PARTICULAR

1 Gobierno
8 Otros Servicios Generales

I. Vinculación Planeación-Programación-Presupuestación
EJES PMD 1, 2, 3, 4 y 5
Gobernabilidad, Seguridad, Sustentabilidad y Planeación, Bienestar y Desarrollo Económico, y Municipio Solidario

Proyecto	Objetivo General
5. Otros	Reducir riesgos de corrupción y mejorar la transparencia de la información y gestión pública. Así como promover una buena comunicación entre ciudadanos y servidores.

1	8	5
---	---	---

Clave Funcional

Origen de los recursos públicos:

Gasto Corriente	Gasto de Inversión	Deuda Pública
X		

Unidad Responsable

03. Secretaría Particular

Objetivo	Meta %	Indicador / Método de Cálculo	Avance %
Reducir los riesgos de corrupción y mejorar la transparencia de la información, y gestión pública, así como promover una buena comunicación entre ciudadanos y servidores	100	Atencion / (número de inquietudes solventadas de la población / número total de inquietudes de la población) x100	94%

II. Responsable de los Programas:


III. Semaforización de Cumplimiento:


IV. Indicadores:


Clave / Obj.	Programa	Objetivo	Meta %	Indicador / Método de Cálculo	Avance %
1	Acercamiento a la ciudadanía	Reducir los riesgos de corrupción y mejorar la transparencia de la información, y gestión pública, así como promover una buena comunicación entre ciudadanos y servidores	100	Atencion / (número de inquietudes solventadas de la población / número total de inquietudes de la población) x100	94%
4.3	Desarrollo Regional	Fortalecer y ampliar las actividades económicas, agrícolas, ganaderas, forestales, pesqueras, agroindustriales a fin de contribuir en el mejoramiento de la calidad de vida de los habitantes del municipio			

IV. Indicadores:

Clave / Obj.	Programa	Objetivo	Meta %	Indicador / Método de Cálculo	Avance %
2 1.2	Acreditar al personal del servicio público en competencias de acuerdo a sus funciones. Servicios públicos con principios	Brindar los servicios municipales de forma eficiente, innovadora y competitiva, promoviendo la capacitación en competencias a quienes laboran en el servicio público y evaluación de forma continua su desempeño en busca de la excelencia Diseñar, establecer y consolidar la capacitación de los servidores públicos tanto al público y en cada una de sus áreas.	100	Capacitación / (número de personal capacitado / número total de personal adscrito a la secretaría) x100	100%
3 5.1	Actualizar los mecanismos de consulta ciudadana Atención ciudadana oportuna	Brindar los servicios municipales de forma eficiente, innovadora y competitiva, promoviendo la capacitación en competencias a quienes laboran en el servicio público y evaluación de forma continua su desempeño en busca de la excelencia Mejorar la atención y el servicio al ciudadano, facilitando información de trámites y servicios, con la finalidad de que exista participación de la sociedad para construir todos un municipio con mejores servicios y más calidad	80	Actualización de sistemas / (número total de sistemas actualizados / número total de sistemas) x100	40%
4 5.1	Mejorar la capacidad de respuesta Gobierno Municipal ante las necesidades e intereses de la población Atención ciudadana oportuna	Dar respuesta efectiva ante las necesidades de la comunidad Mejorar la atención y el servicio al ciudadano, facilitando información de trámites y servicios, con la finalidad de que exista participación de la sociedad para construir todos un municipio con mejores servicios y más calidad	100	Atención y participación ciudadana / (número de necesidades satisfechas / número total de solicitudes de satisfacción de necesidades) x100	90%

Rosa

 Rosario Sandoval Atenas
 Secretaría Particular.





MUNICIPIO DE AMATLÁN DE CAÑAS, NAYARIT
PRESUPUESTO DE EGRESOS PARA EL EJERCICIO FISCAL 2022

AVANCE AL 31 DIC. 2022

INDICADORES DE DESEMPEÑO
ÁREA: 04. SECRETARÍA DEL AYUNTAMIENTO

1 Gobierno
 3 Coordinación de la Política de Gobierno

I. Vinculación Planeación-Programación-Presupuestación

**EJES
 PMD**

2 y 3

Seguridad, y Sustentabilidad y Planeación

Proyecto	Objetivo General
2. Política Interior	Reducir riesgos de corrupción y mejorar la transparencia de la información y gestión pública. Así como promover una buena comunicación entre ciudadanos y servidores.

Clave Funcional

1	3	2
---	---	---

Origen de los recursos públicos:

Gasto Corriente	X	Gasto de Inversión		Deuda Pública	
-----------------	---	--------------------	--	---------------	--

II. Responsable de los Programas:

Unidad Responsable
 04. Secretaría del Ayuntamiento

III. Semaforización de Cumplimiento:

Rojo - Mínimo	0 - 50 %	Amarillo - Aceptable	51 - 80 %	Verde - Satisfactorio	81 - 100 %
---------------	----------	----------------------	-----------	-----------------------	------------

IV. Indicadores:

Clave / Obj.	Programa	Objetivo	Meta %	Indicador / Método de Cálculo	Avance %
1	Mide el número de ciudadanos que participan en la toma de decisiones de los comités de acción ciudadana	Lograr el mayor número de ciudadanos en la participación de los programas públicos municipales y lograr que sean participantes en la toma de decisiones de los servicios públicos municipales	80	Participación ciudadana en asambleas / (número de asambleas con participación ciudadana / número de asambleas desahogadas) x100	100%
3.2	Energías limpias municipales	Aprovechar de manera racional y sustentable los recursos naturales a favor de la mitigación y adaptación ante el cambio climático			
2	Realizar actividades que promueven los valores cívicos en planteles educativos y plazas públicas	Lograr el mayor número de ciudadanos en la participación de los programas públicos municipales y lograr que sean participantes en la toma de decisiones de los servicios públicos municipales	80	Cobertura de planteles y plazas donde se difunden valores cívicos/ (número de programas públicos con participación ciudadana / número de programas públicos desahogados) x100	95%

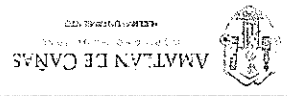
IV. Indicadores:

Clave / Obj.	Programa	Objetivo	Meta %	Indicador / Método de Cálculo	Avance %
3 2.3	Realizar monitoreos ordinarios y extraordinarios a los portales de internet del ayuntamiento para determinar el cumplimiento de obligaciones de transparencia Justicia pronta	Contribuir al buen gobierno poniendo a disposición de manera oportuna la información para el ejercicio de derechos y la efectiva rendición de cuentas Fortalecer la confianza de los Amatlenses hacia el gobierno con mejores condiciones de comunicación, transparencia, rendición de cuentas y acceso a la información	100	Formatos atendidos / (número de información atendida / número total de información requerida) x100	100%
4	Fomentar la mejora regulatoria mediante asesorías, talleres y capacitaciones.	Aumentar la oportunidad, calidad y cantidad de la información pública en posesión del Gobierno Municipal puesta a disposición de las personas	100	Capacitación / (número de personal capacitado / número total de personal adscrito a la secretaría) x100	100%



[Handwritten signature in blue ink]

AMATLÁN DE CANAS
NAYARIT 2021
SECRETARÍA
DEL AYUNTAMIENTO



AVANCE AL 31 DE DICIEMBRE 2022

Vinculación: Planeación-Programación-Resupuestación

1

5

Gobierno

Asuntos Financieros y Hacendarios

Gobernabilidad

PMO

1

2. Asuntos Hacendarios

Proyecto

Objetivo General

Reducir riesgos de corrupción y mejorar la transparencia de la información y gestión pública. Así como promover una buena comunicación entre ciudadanos y servidores.

Clave Funcional

1 5 2

II. Responsable de los Programas:

Unidad Responsable

05. Tesorería Municipal

Indicadores:

III. Sematización de Cumplimiento:

0.50 %

51.80 %

8.10 %

IV. Indicadores:

Clave Funcional

1

1.4

Gestión con resultados

Optimizar el uso de los recursos humanos, materiales, tecnológicos y financieros en el logro de los objetivos de la administración

2

Optimizar la aplicación de los recursos municipales mediante una agenda de prioridades de la administración

3

Elaborar un diagnóstico de necesidades tecnológicas por dependencia

4

Brindar mantenimiento preventivo al equipo informático del ayuntamiento

Implementar la ingeniería de procesos para la mejora continua

Optimizar el sistema de recaudación registral y fiscalización de los ingresos

5

Incremento a la recaudación

Disminuir la morosidad en materia de obligaciones normales de carácter administrativo y consolidar el sistema de recaudación municipal

1.3

Capacitar al personal de servicio público en materia de normatividad financiera y aspectos técnicos

Capacitar al personal del ayuntamiento

9

Capacitación de personal

Conocer al personal del ayuntamiento

10

Manuales de procesos

Conocer los manuales de procesos de todas las áreas del ayuntamiento

11

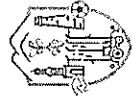
Programa de Capacitación

Ejecutar el programa anual de capacitación del ayuntamiento

Clave/Obj.	Programa	Objetivo	Materia	Indicador / Método de Cálculo	Avance trimestral %	Avance acumulado %	Avance acumulado %
1	Finanzas vigiadas	Levantar un eficiente registro de los ingresos recaudados, supervisar que las áreas registral y contable cumplan con la Ley de Ingresos Municipales y cumplir sus objetivos de recaudación	100	Eficiencia en el ingreso (Ingreso recaudado verificado/ ingreso recaudado) x100	25%	75%	25%
1.4	Gestión con resultados	Optimizar el uso de los recursos humanos, materiales, tecnológicos y financieros en el logro de los objetivos de la administración	100	Eficiencia en el ingreso (Ingreso recaudado verificado/ ingreso recaudado) x100	25%	75%	25%
2	Optimizar la aplicación de los recursos municipales.	Optimizar la aplicación de los recursos municipales mediante una agenda de prioridades de la administración	100	Recursos devengados en la agenda prioritaria / (Recurso devengado prioritariamente / Recurso total) x100	25%	75%	25%
3	Elaborar un diagnóstico de necesidades tecnológicas por dependencia	Innovación para mejorar los servicios tecnológicos	90	Diagnóstico de necesidades / (servicios mejorados/ total de servicios prestados) x100	20%	60%	25%
4	Brindar mantenimiento preventivo al equipo informático del ayuntamiento	Implementar la ingeniería de procesos para la mejora continua	100	Mantenimiento de equipo informático / (número de equipos programados para mantenimiento / número total de equipos en el Ayuntamiento) x100	25%	75%	20%
5	Incremento a la recaudación	Optimizar el sistema de recaudación registral y fiscalización de los ingresos	100	Optimización del sistema de recaudación (Número total de áreas recaudadoras del municipio que cumplen con los lineamientos establecidos / Número total de áreas recaudadoras del municipio) x100	25%	75%	25%
1.3	Gobierno limpio	Disminuir la morosidad en materia de obligaciones normales de carácter administrativo y consolidar el sistema de recaudación municipal	100	Optimizar el gasto (gasto total por esos conceptos / gasto total ejercido en 2022 por esos conceptos del año 2021) x100	20%	60%	20%
8	Capacitar al personal de servicio público en materia de normatividad financiera y aspectos técnicos	Capacitar al personal de servicio público en materia de normatividad financiera y aspectos técnicos	60	Capacitación / (Número total de personas capacitadas/ Número total de personas en el ayuntamiento de Amatlan de Canvas) x 100	20%	40%	15%
9	Capacitación de personal	Conocer al personal del ayuntamiento	60	Capacitación / (Número total de personas capacitadas/ Número total de personas en el ayuntamiento de Amatlan de Canvas) x 100	20%	40%	15%
10	Manuales de procesos	Conocer los manuales de procesos de todas las áreas del ayuntamiento	95	Manual de Procesos / (Total de áreas con manual/ Total de áreas del ayuntamiento) x 100	0%	0%	0%
11	Programa de Capacitación	Ejecutar el programa anual de capacitación del ayuntamiento	100	Programa de capacitación / (Total de cursos impartidos/ Total de cursos programados) x 100	40%	80%	20%

L. A. E. LEONARDO GARCIA GOMEZ
 TESORERO MUNICIPAL





AMATLÁN DE CAÑAS
GOBIERNO MUNICIPAL
MAYOR AYUNTAMIENTO

**MUNICIPIO DE AMATLÁN DE CAÑAS, NAYARIT
PRESUPUESTO DE EGRESOS PARA EL EJERCICIO FISCAL 2022**

AVANCE AL 31 DICIEMBRE 2022

**INDICADORES DE DESEMPEÑO
ÁREA: 06. CONTRALORÍA MUNICIPAL**

1 Gobierno
3 Coordinación de la Política de Gobierno

I. Vinculación Planeación-Programación-Presupuestación

1 y 2

Gobernabilidad, y Seguridad

Proyecto	Objetivo General
4. Función Pública	Reducir riesgos de corrupción y mejorar la transparencia de la información y gestión pública. Así como promover una buena comunicación entre ciudadanos y servidores.

1	3	4
---	---	---

II. Responsable de los Programas:

Origen de los recursos públicos:

Gasto Corriente	Gasto de Inversión	Deuda Pública
X	X	

III. Semaforización de Cumplimiento:

Rojo - Mínimo	Amarillo - Aceptable	Verde Satisfactorio
0 - 50 %	51 - 80 %	81 - 100 %

IV. Indicadores:

Clave / Obj.	Programa	Objetivo	Meta %	Iniciador / Método de Cálculo	Avance Inmestral %	Acumulado %
1	Realizar un diagnóstico de las necesidades para lograr una excelente administración pública.	Realizar Reuniones periódicas con las jefaturas de servicio para conocer avances de programas.	90	Diagnostico de necesidades / (Número de minutos elaboradas por reunión / 24 reuniones -1 cada quince días-) x100	100%	75%
2	Realizar Auditorías internas	Evaluar a las áreas de la administración municipal.	100	Porcentaje de auditorías operativas realizadas / (Número de auditorías realizadas/dependencias totales en el municipio) X100	100%	100%
3	Realizar un diagnóstico de las necesidades para lograr una excelente capacitación del personal	Revisar el buzón de quejas y sugerencias, darle continuidad a las mismas.	100	Observaciones atendidas de auditorías administrativas / (Número de observaciones atendidas/ número de observaciones generadas en auditorías) x100	100%	100%
2.1	Seguridad ciudadana y paz sostenible	Fortalecer la cohesión social consolidando un modelo de seguridad cívica y ciudadana para la prevención, vigilancia y atención a factores de riesgo	100			
4	Transparentar y actualizar la información de la administración pública municipal.	Recibir declaraciones patrimoniales.	100	Declaraciones Patrimoniales/ (Número de declaraciones patrimoniales recibidas / número total de personal que integra la administración municipal) x100	100%	100%


IV. Indicadores:

Clave / Obj.	Programa	Objetivo	Meta %	Indicador / Método de Cálculo	Avance Trimestral %	Acumulado %
5	Transparentar y actualizar la información de la administración pública municipal.	Vigilar el cumplimiento de entrega de Declaraciones Patrimoniales por parte de los servidores públicos obligados.	100	Índice de atención a solicitudes de acceso a la información/ (número de solicitudes atendidas / número de solicitudes recibidas) x100	100%	100%
6	Transparentar y actualizar la información de la administración pública municipal.	Vigilar el cumplimiento de las obligaciones fiscales a cargo del H. Ayuntamiento.	80	Acciones de mejora implementadas en auditorías	100%	80%
7	Actualización de procesos	Cumplir con los procesos y mejorar su desempeño. Identificar problemas y corregirlos o prevenirlos. Identificar oportunidades de mejora. Apoyar la revisión y actualización de los procesos.	80	Desarrollo Administrativo/ (número de procesos mejorados / número de procesos identificados en la administración municipal) x100	100%	80%
8	Evaluación de programas operativos	Revisión y siguiente cumplimiento de los POAS.	100	Evaluación POAS/ (número de poas evaluados / 60 poas -15 dependencias por 4 poas, 1 cada trimestre-) x100	100%	100%
9 1.6	Actualización de la legislación y normativa Municipio actualizado	Elaborar mecanismo de participación ciudadana que observe, vigile y evalúe la gestión pública con el objetivo de promover la inclusión de la sociedad en las políticas públicas y leyes de seguimiento a los resultados (Comités de Contraloría Social) Actualizar todos los manuales reglamentos así como considerar la aprobación de nuevos elementos que coadyuven al mejoramiento de los aspectos legales del municipio de Amatlán de Cañas	100	Comités de Contraloría Social / (número de comités constituidos / número de obras ejecutadas) x 100	0%	100%
10 1.3	Seguimiento a denuncias en contra de servidores públicos. Gobierno limpio	Elaborar un procedimiento de atención, seguimiento y conclusión de quejas ciudadanas en contra de servidores públicos y actos de corrupción. Sustanciación de procedimientos. Diseñar, implementar y consolidar el sistema municipal anticorrupción conforme las disposiciones normativas en materia de responsabilidad de los servidores públicos municipales en el marco del sistema estatal nacional	100	Quejas / (número de procedimiento diseñado/1 procedimiento a diseñar) x100		
11	Coadyuvar en Auditorías Externas	Atención AGEN y/o en recibir y coordinar las auditorías externas.	100	Coordinación de auditorías / (número de requerimientos atendidos de autoridades revisoras / número total de requerimientos recibidos) x100	100%	100%

IV. Indicadores:

Clave / Obj.	Programa	Objetivo	Meta %	Indicador / Método de Cálculo	Avance Trimestral %	Acumulado %
12 1.7	Capacitación y actualización de personal. Mejores servidores públicos	<p>Estar en constante capacitaciones para el mejoramiento del desempeño del organo de control Interno.</p> <p>Desarrollar un esquema de capacitación continua que nos permita contar con mano de obra capacitada en función de los requerimientos y la vocación municipal, así como garantizar un trato digno dentro de las instalaciones municipales</p>	100	Capacitación / (número total de personal capacitado/ número total de personal adscrito a la Contraloría)	100%	100%
13	Realizar reuniones periódicas con la Junta de Gobierno del Organismo Operador de Agua Potable Municipal.	Participar en las sesiones de la Junta de gobierno del Organismo Operador de Agua Potable del Municipio, con el carácter de comisario.	100	Comisario / (numero de participación en reuniones de junta de gobierno / número total de reuniones de junta de gobierno) x100	100%	100%
14 1.4	Participar en las aperturas de las propuestas técnicas y economicas respecto de las posturas correspondientes a las obras publicas. Gestión con resultado	<p>Intervenir en el proceso de adjudicaciones de las obras publicas.</p> <p>Optimizar el uso de los recursos humanos, materiales, tecnológicos y financieros en el logro de los objetivos de la administración</p>	80	Apertura de propuestas / (número de participaciones en aperturas de propuestas / nnumero total de apertura de propuestas) x100	100%	80%

Acosta.



LIC. JESUS ANDRES ACOSTA MARTINEZ
 CONTRALOR MUNICIPAL DE AMATLÁN DE CAÑAS, NAYARIT, I.P.A.L.
 AYUNTAMIENTO DE AMATLÁN DE CAÑAS, NAYARIT, I.P.A.L.



AMATLÁN DE CAÑAS
GOBIERNO MUNICIPAL
NAYARIT

MUNICIPIO DE AMATLÁN DE CAÑAS, NAYARIT
PRESUPUESTO DE EGRESOS PARA EL EJERCICIO FISCAL 2022
AVANCE 31 DE DICIEMBRE DEL
INDICADORES DE DESEMPEÑO
ÁREA: 07. COMUNICACIÓN SOCIAL

- I. Vinculación Planeación-Programación-Presupuestación
EJES PMD 1, 2, 3, 4 y 5
1 Gobierno
8 Otros Servicios Generales

Proyecto

3. Servicios de Comunicación y Medios

Objetivo General
Reducir riesgos de corrupción y mejorar la transparencia de la información y gestión pública. Así como promover una buena comunicación entre ciudadanos y servidores públicos.

Clave Funcional	1	8	3
-----------------	---	---	---

II. Responsable de los Programas:

Unidad Responsable
07. Comunicación Social

Origen de los recursos públicos:	Gasto Corriente	Gasto de Inversión	Deuda Pública
	X		

III. Semaforización de Cumplimiento:

Rea - Mismo	Aceptable	VERDE Satisfactorio
0 - 50 %	51 - 80 %	81 - 100 %

IV. Indicadores:

Clave/Objetivo	Programa	Objetivo	Meta %	Indicador / Método de Cálculo	Avance Trimestral %	Avance Trimestral %
1 4.4.1	Promoción turística Producción Competitiva	Promover las acciones turísticas a través de las actividades turísticas del municipio Fortalecer un sistema socioeconómico con base en la cooperación solidaria, autogestión y autonomía de los entes de la economía social a través de nuevos emprendimientos sociales.	100	acciones turísticas / (Número de promoción de acciones / Número de actividades turísticas) X 100	25	100
2 1.1	Comunicación y difusión ciudadana Gobierno abierto	Informar todos los programas y acciones del gobierno municipal a la población en general Consolidar un gobierno abierto, respetuoso y garante de los derechos humanos que impulse la gobernabilidad municipal.	100	Gestión / (Número de informes / Número de acciones del gobierno municipal) X100	25	100
3 5.4	Promoción de deporte Salud para el bienestar	Informar todos los eventos deportivos más relevantes a la población en general Garantizar una vida sana y promover el bienestar de todos a todas las edades	100	Gestión / (Número de informes / Número de eventos deportivos) X100	25	100

Juan Carlos Valdivia Parra
DIRECTOR DE COMUNICACIÓN SOCIAL
AYUNTAMIENTO DE AMATLÁN DE CAÑAS, NAYARIT.



AMATLÁN DE CAÑAS
2021 NAYARIT 2024
DIRECCIÓN DE
COMUNICACIÓN SOCIAL

MUNICIPIO DE AMATLÁN DE CANAS, NAYARIT
 PRESUPUESTO DE EGRESOS PARA EL EJERCICIO FISCAL 2022
 AVANCE AL 31 DE DICIEMBRE 2022

INDICADORES DE DESEMPEÑO
 ÁREA: 08. DESARROLLO RURAL, ECOLOGÍA Y MEDIO AMBIENTE

2 Desarrollo Social
 1 Protección Ambiental

Sustentabilidad y Planeación, y Bienestar y Desarrollo Económico

I. Vinculación Planeación-Programación-Presupuestación

EJES
 PMD
 3 y 4

Proyecto
 4. Reducción de la Contaminación
 Fortalecer como palanca de desarrollo el potencial y bondad de los recursos naturales y humanos que se tienen en Amatlán de

Clave Funcional
 2 1 4

Objetivo General

Origen de los recursos públicos:	Gasto Corriente	Gasto de Inversión	Deuda Pública
	X	X	

Unidad Responsable
 08. Dirección de Desarrollo Rural y Ecología

Rojo - Mínimo	Amarillo - Aceptable	Verde Satisfactorio
0 - 50 %	51 - 80 %	81 - 100 %

II. Responsable de los Programas:

III. Sematización de Cumplimiento:


IV. Indicadores:

Clave / Obj.	Programa	Objetivo	Meta %	Indicador / Método de Cálculo	Avance Trimestral %	Acumulado %
1	Difusión de programas productivos.	Difundir programas aplicables en el municipio.	100	Difusión / (número de programas difundidos / número de programas productivos para el municipio) x100	100/100%	100%
4.2	Amatlán Tecnológico	Incremento de la producción agropecuaria mediante esquemas sustentables y de innovación agrícola para el desarrollo económico de los habitantes del medio rural.	80	Apoyo expediente / (número de expedientes tramitados / número de apoyos solicitados) x100	80/100%	100%
2	Formulación de expedientes de productores.	Apoyar a los productores con el armado de su expediente, para gestiones de programas productivos.	80	Apoyo expediente / (número de expedientes tramitados / número de apoyos solicitados) x100	80/100%	100%
4.3	Desarrollo regional	Fortalecer y ampliar las actividades económicas agrícolas ganaderas, forestales, pesqueras, agroindustriales a fin de contribuir en el mejoramiento de la calidad de vida de los habitantes del municipio	80	Apoyo expediente / (número de expedientes tramitados / número de apoyos solicitados) x100	80/100%	100%
3	Acompañamiento de gestiones.	Ser el canal de comunicación entre la institución y productor para dar seguimiento a gestiones	80	Acompañamiento / (número de gestiones y acompañamiento realizado / gestiones solicitadas) x100	80/100%	100%
4.4	Producción competitiva	Fortalecer un sistema socioeconómico con base en la cooperación solidaria, autonomía y autonomía de los entes de la economía social a través de nuevos emprendimientos sociales. Así mismo, articular a estos actores en las redes locales de producción circulación y consumo de bienes y servicios	80	Acompañamiento / (número de gestiones y acompañamiento realizado / gestiones solicitadas) x100	80/100%	100%

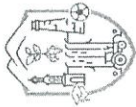
4 3.5	Asesorías a productores en campo. Regeneración del ecosistema	Profesionalizar las prácticas de los agricultores mediante 6 capacitaciones al año Regenerar paulatinamente las condiciones ecológicas del municipio a través del reforzamiento de los suelos de conservación con programas de reforestación y apoyo a programas de agricultura urbana	100	Capacitaciones / (número de capacitaciones otorgadas / 6) x100	80/100%	80%
5	Creación de mercados internos.	Lograr que el 45% de los productos producidos en el municipio sean de origen local	45	Consumo amatliense / (número de productos producidos en el municipio / 100) x100	30/100%	75%
6 3.5	Ecología municipal. Regeneración del ecosistema	Protección a la ecología del municipio Regenerar paulatinamente las condiciones ecológicas del municipio a través del reforzamiento de los suelos de conservación con programas de reforestación y apoyo a programas de agricultura urbana	100	Porcentaje de capacitaciones	60/100%	60%
7 3.5	Brigadas verdes. Regeneración del ecosistema	Reforestar nuestro medio ambiente, para el equilibrio del ecosistema, mediante campañas de siembra de árboles 1 fin de semana por mes. Regenerar paulatinamente las condiciones ecológicas del municipio a través del reforzamiento de los suelos de conservación con programas de reforestación y apoyo a programas de agricultura urbana	80	Reforestación / (número de campañas de reforestación llevadas a cabo / 12) x100	20/100%	30%
8	Acondicionamiento de rastro municipal.	Establecer como espacio funcional las instalaciones del rastro municipal, para que los tableros pueda llevar acabo los sacrificios de acuerdo a las bases sanitarias.	45	Rastro acondicionado / (número de rastro municipal acondicionado / 1 rastro municipal) x 100	35/100%	85%
9	Croquis del panteon municipal Amatlián	Digitalizar el servicio de tumbas para hacer mas eficiente la forma de arquivarlas	80	Digitalización de tumbas / (número de tumbas registradas en base de datos / número de tumbas existentes) x100	20/100%	30%

SALVADOR DE LUJOA.

AMATLIÁN DE CANAS
2021
NAYARIT
DIRECCIÓN DE DESARROLLO RURAL, ECOLOGÍA Y MEDIO AMBIENTE DEL H. XLII AYUNTAMIENTO DE AMATLIÁN DE CANAS NAYARIT



2



AMATLÁN DE CAÑAS
GOBIERNO MUNICIPAL
H. XLIII AYUNTAMIENTO

**MUNICIPIO DE AMATLÁN DE CAÑAS, NAYARIT
PRESUPUESTO DE EGRESOS PARA EL EJERCICIO FISCAL 2022**

AVANCE AL 31 DE DICIEMBRE 2022

**INDICADORES DE DESEMPEÑO
ÁREA: 09. SEGURIDAD PÚBLICA**

1 Gobierno

7 Asuntos de Orden Público y de Seguridad Interior

I. Vinculación Planeación-Programación-Presupuestación

**EJES
PMD**

2

Seguridad

Proyecto

1. Policía

Objetivo General

Privilegiar la integridad de las personas a partir de la construcción de un entorno más seguro, especialmente para los sectores más vulnerables de nuestra comunidad.

Clave Funcional

1	7	1
---	---	---

II. Responsable de los Programas

Unidad Responsable

09. Dirección de Seguridad Pública

Origen de los recursos públicos:

Gasto Corriente	X	Gasto de Inversión	X	Deuda Pública	
-----------------	---	--------------------	---	---------------	--

III. Sematización de Cumplimiento:

IV. Indicadores:

Rojo - Mínimo	Amarillo - Aceptable	Verde - Satisfactorio
0 - 50 %	51 - 80 %	81 - 100 %

Clave / Obj.	Programa	Objetivo	Meta %	Indicador / Método de Cálculo	Avance %
1 2.1	Coordinación con jueces auxiliares Seguridad ciudadana y paz sostenible	proximidad, diálogo y trabajo en conjunto Fortalecer la cohesión social consolidando un modelo de seguridad cívica y ciudadana para la prevención, vigilancia y atención a factores de riesgo	100	Proximidad / (atención obligada a los jueces / solicitud de jueces) x 100	100%
2 2.1	Auxilio en desastres naturales y o provocados. Seguridad ciudadana y paz sostenible	apoyar a la ciudadanía en caso de desastres naturales, accidentes, siniestros, etc. Fortalecer la cohesión social consolidando un modelo de seguridad cívica y ciudadana para la prevención, vigilancia y atención a factores de riesgo	100	Apoyo a desastres / (cobertura de desastres naturales / desastres naturales acontecidos en el año) x 100	100%

IV. Indicadores:

Clave / Obj.	Programa	Objetivo	Meta %	Indicador / Método de Cálculo	Avance %
3	operativo semana santa	auxiliar a todos los vacacionista en puntos diferentes como cerro de ahuacatlan y pie de la cuesta	90	auxilio a vacacionistas / (Número de vacacionistas auxiliados / número de vacacionistas solicitaron auxilio) x 100	100%
2.1	Seguridad ciudadana y paz sostenible	Fortalecer la cohesión social consolidando un modelo de seguridad cívica y ciudadana para la prevención, vigilancia y atención a factores de riesgo			
4	seguridad en fiestas religiosas	estar al pendiente en la vialidad en las diferentes comunidades en cada una de sus peregrinaciones	100	Movilidad / (número de servicio de vialidad otorgado en peregrinaciones / número de peregrinaciones anuales) x100	100%
2.1	Seguridad ciudadana y paz sostenible	Fortalecer la cohesión social consolidando un modelo de seguridad cívica y ciudadana para la prevención, vigilancia y atención a factores de riesgo			
5	recorridos por el municipio	recorridos de proximidad con la ciudadanía, para estar en coordinación al momento de algun percance o incidencia delictiva	100	Proximidad vecinal / (número de recorridos hechos / número de colonias) x100	100%
2.1	Seguridad ciudadana y paz sostenible	controlar la circulación vehicular antes, durante el evento cívico			
7	vialidad desfiles	Fortalecer la cohesión social consolidando un modelo de seguridad cívica y ciudadana para la prevención, vigilancia y atención a factores de riesgo	100	Vialidad Desfile / (número de desfiles atendidos / número de desfiles realizados en el año) x100	100%
2.1	Seguridad ciudadana y paz sostenible	Fortalecer la cohesión social consolidando un modelo de seguridad cívica y ciudadana para la prevención, vigilancia y atención a factores de riesgo			
8	atencion en el apoyo de adultos mayores	estar al pendiente durante la entrega del apoyo a los adultos mayores en las diferentes comunidades del municipio	100	apoyo adultos mayores / (número de apoyos otorgados en el año/ número de entregas anuales) x100	100%
2.1	Seguridad ciudadana y paz sostenible	Fortalecer la cohesión social consolidando un modelo de seguridad cívica y ciudadana para la prevención, vigilancia y atención a factores de riesgo			
9	apoyo en peregrinaciones	hacer recorridos de vigilancia y apoyar a las personas que van caminando de una comunidad a otra y ayudarla en lo que necesite	100	Apoyo peregrinaciones (número de apoyos otorgado en peregrinaciones / número de peregrinaciones anuales) x100	100%
2.1	Seguridad ciudadana y paz sostenible	Fortalecer la cohesión social consolidando un modelo de seguridad cívica y ciudadana para la prevención, vigilancia y atención a factores de riesgo			

IV. Indicadores:					
Clave / Obj.	Programa	Objetivo	Meta %	Indicador / Método de Cálculo	Avance %
10	operativo día de muertos	dar vitalidad y seguridad a las personas que acuden a los diferentes panteones del municipio.	100	operativo / (1 operativo llevado a cabo / 1 día transcurrido -2 de noviembre-) X100	100%
2.1	Seguridad ciudadana y paz sostenible	Fortalecer la cohesión social consolidando un modelo de seguridad cívica y ciudadana para la prevención, vigilancia y atención a factores de riesgo			



AMATLAN DE CANAS
2021
NAYARIT

DIRECCIÓN DE

CMTÉ. OMAR ALEJANDRO GOMEZ ESTRADA
ENCARGADO DE LA DIRECCIÓN DE SEGURIDAD

DE AMATLAN DE CANAS, NAYARIT.

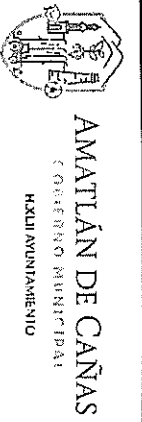


Ing. Javier Casañeda Gutiérrez
 Director de Obras Públicas y Servicios Municipales
 Ayuntamiento de Amatlán de Canas, Nayarit

Clave / Obj.	Programa	Objetivo	Meta %	Indicador / Método de Cálculo	Avance %
1	Rehabilitación y embellecimiento de las áreas verdes, parques y portones en el municipio	Contribuir a la conservación de un municipio verde sustentable y socialmente incluyente, que combine un medio perdurable con la responsabilidad ambiental y eficiencia económica, así como la relación de valores para la sociedad a mediano y largo plazo	100	Plantas establecidas / (total de áreas públicas embellecidas con plantas / total de áreas públicas) x100	95%
2	Ampliar a un 50 por ciento la cobertura de recolección de basura en el municipio.	Formular una estrategia para la disminución, separación y valorización de los residuos sólidos urbanos	90	Difusión / (número total de colonias con recolección de basura / número total de colonias en Amatlán) x 100	100%
3.5	Regeneración del ecosistema	Regenerar paulatinamente las condiciones ecológicas del municipio a través del reforzamiento de los suelos de conservación, con programas de reforestación y apoyo a programas de cultura urbana	90		100%
3	Generar calles, caminos y carreteras en buen estado de conservación que permitan una eficiente y buena movilidad de toda la población	Calificar recursos en los diferentes órdenes de Gobierno para mantener en buen estado los caminos rurales y las carreteras	80	Mantenimiento (número de mantenimientos llevados a cabo en carreteras y caminos / número total de caminos y carreteras) x100	95%
3.1	Accesibilidad para todas las personas	Contar con una movilidad accesible e incluyente con escurresca el ordenamiento urbano que favorezca el ordenamiento territorial	80		95%
4	Brindar en buenas y excelentes condiciones los servicios y la infraestructura a cargo del municipio para el desarrollo de todas las actividades productivas.	En coordinación con instituciones y Gobierno Estatal y Federal, mantener y ampliar la red carretera y caminos rurales. Asegurar la dotación de servicios básicos e impulsar el mejoramiento de estos con el apoyo del Estado y la Federación.	80	Satisfacción del servicio / (número de personas que dan calificación aprobatoria a los servicios públicos/ número total de encuestados) x 100	100%
4.1	Modernización de la infraestructura	Consolidar la infraestructura del municipio para impulsar el desarrollo económico y la competitividad.	80		100%
5	Renovar la infraestructura de mercados municipales, además de brindar mantenimiento y mantenimiento de mercados	Mantenimiento de mercados realizados	90	Mercados municipales con mantenimiento / (número de mercados con mantenimiento / número total de mercados en Amatlán) x100	90
4.1	Modernización de la infraestructura	Consolidar la infraestructura del municipio para impulsar el desarrollo económico y la competitividad.	90		90

IV	Indicadores:
III	Semantización de Cumplimiento:
II	Responsable de los Programas:
I	Unidad Responsable

Clave Funcional	Objetivo General
2	Lograr un cambio positivo en la Sociedad Amatlense, con una oportuna atención y en el fortalecimiento del proceso de mejoramiento de su calidad de vida, avanzando firme al bienestar social.



MUNICIPIO DE AMATLÁN DE CAÑAS, NAYARIT
PRESUPUESTO DE EGRESOS PARA EL EJERCICIO FISCAL 2022
AVANCE AL 31 DE DICIEMBRE DEL 2022
INDICADORES DE DESEMPEÑO
ÁREA: 11. CULTURA Y TURISMO

I. Vinculación Planeación-Programación-Presupuestación

EJES PMD
3 y 4

Sustentabilidad y Planeación, y Bienestar y Desarrollo Económico

2 Desarrollo Social
 4 Recreación, Cultura y otras manifestaciones sociales

Proyecto	Objetivo General
2. Cultura y Turismo	Fortalecer como palanca de desarrollo el potencial y bondad de los recursos naturales y humanos que se tienen en Amatlán de Cañas.

(Clave Funcional)

2	4	2
---	---	---

II. Responsable de los Programas:

Unidad Responsable
11. Dirección de Cultura y Turismo

Origen de los recursos públicos:

Gasto Corriente	Gasto de Inversión	Deuda Pública
X		

III. SemafORIZACIÓN DE CUMPLIMIENTO:

Rojío - Mínimo	Amarillo - Aceptable	Verde Satisfactorio
0 - 60 %	61 - 80 %	81 - 100 %

IV. Indicadores:

Clave / Obj.	Programa	Objetivo	Meta %	Indicador / Método de Cálculo	Avance Trimestral %	Avance Acumulado %
1	Participación en fiestas patronales de Amatlán de cañas	Fomentar, promover y preservar el 90% del patrimonio cultural de Amatlán de Cañas	90	Fomento / (Participación de Cultura en fiesta patronal / fiesta patronal realizada) X100	0	16,36
3.0	Recuperación de tradiciones	Incentivar procesos sociales referentes a la cultura municipal y fortalecer todos entre las personas, los creadores, los artistas, las comunidades y las instituciones para el fortalecimiento de la identidad y la diversidad				
2	Participación en fiestas patronales de estancia de los López	Fomentar, promover y preservar el 90 % del patrimonio cultural de la Estancia de los López	90	Fomento / (Participación de Cultura en fiesta patronal / fiesta patronal realizada) X100	0%	0%
3	Tardes plateadas	Incorporar a la vida social al 75% de las personas de la tercera edad	75	Incorporación / (Núm. De Personas de la tercera edad participantes en la tardeada / número de personas de la tercera edad en el municipio de Amatlán) x100	50	75
4	Concurso oratoria	Desarrollar la personalidad y competencia del 90% de los niños y jóvenes.	90	Desarrollo / (Núm. De Participantes al concurso / Número total de sumatoria de niños y jóvenes) X100	0	90

L.B.O

IV. Indicadores:

Clave / Obj.	Programa	Objetivo	Meta %	Indicador / Método de Cálculo	Avance Trimestral %	Avance Acumulado %
5	Implementación de talleres artísticos y culturales	Ofrecer oportunidades para que el 80% de los estudiantes se expresen creativamente.	80	Indicador / Método de Cálculo Oportunidades / (Núm. De estudiantes inscritos en los talleres / Núm. De estudiantes en el municipio de Amatlán) X100	20	80
6	Participación en la feria Nayarit 2022	Fomentar, promover y preservar el patrimonio de Amatlán de Cañas.	90	Fortalecer un sistema socioeconómico con base en la cooperación solidaria, autogestión y autonomía de los entes de la economía social a través de nuevos emprendimientos sociales. Así mismo, articular a estos actores en las redes locales de producción circulación y consumo de bienes y servicios	0	90
4.4	Producción Competitiva	Fortalecer un sistema socioeconómico con base en la cooperación solidaria, autogestión y autonomía de los entes de la economía social a través de nuevos emprendimientos sociales. Así mismo, articular a estos actores en las redes locales de producción circulación y consumo de bienes y servicios	90	Tarrentu / (Participación de Cultura en fiesta patronal / feria Nayarit realizada) X100	0	90
7	Domingo sobre ruedas.	Llevar a cabo el 50% de los domingos del año, Convivencia familiar saludable	50	Convivencia / (Núm. De domingos en los que se lleva a cabo la convivencia / Núm. De domingos del año) X100	0	8.33
8	Exposición y venta de artesanías y manualidades de los jóvenes en presentas de Amatlán de Cañas.	Ayudar a que el 70% de los jóvenes interesados inicien sus propios negocios	70	Exposición / (Núm. De jóvenes iniciadores de negocio / Núm. De jóvenes expositores) X100	0	45.75
4.4.	Producción competitiva	Fortalecer un sistema socioeconómico con base en la cooperación solidaria, autogestión y autonomía de los entes de la economía social a través de nuevos emprendimientos sociales. Así mismo, articular a estos actores en las redes locales de producción circulación y consumo de bienes y servicios	70	Exposición / (Núm. De jóvenes iniciadores de negocio / Núm. De jóvenes expositores) X100	0	45.75
9	Implementación de cursos para los prestadores turísticos del municipio.	Fortalecer un sistema socioeconómico con base en la cooperación solidaria, autogestión y autonomía de los entes de la economía social a través de nuevos emprendimientos sociales. Así mismo, articular a estos actores en las redes locales de producción circulación y consumo de bienes y servicios	50	Curso / (Núm. de participantes a cursos / Núm. De prestadores de servicio tur.) X100	22.5	90
10	Formación del club de danza Amatlán de Cañas.	Tener un club de danza tanto infantil, juvenil y de la tercera edad que representen al municipio.	100	Club / (Núm. De club implementado / 1 club) X100	25	100
11	Módulo de información turística	Que los visitantes turísticos tengan a la mano información de todos los servicios con los que cuenta Amatlán de Cañas	100	Información Servicios / (Núm. De servicios informados / Núm. Total de servicios turísticos en Amatlán) X100	25	100
12	Inauguración de museo	Preservar el patrimonio cultural y natural del municipio.	90	Museo / (Núm. De museo inaugurado / 1 museo) X100	0	0
13	Inauguración de parque recreativo de llantas recicladas.	Tener un espacio recreativo para los niños y ayudar a disminuir en la contaminación.	100	Parque recreativo / (Núm. De parque inaugurado / 1 parque) X100	0	40

2. B.O

IV. Indicadores:

Clave / Obj.	Programa	Objetivo	Meta %	Indicador / Método de Cálculo	Avance Trimestral %	Avance Acumulado %
14	Tour a caballo en semana santa	Fomentar, promover y preservar el patrimonio de Amatlán de Cañas.	90	Fomento / (Participación de Cultura en tour / tour realizado) X100	0	90
15	Concurso niño presidente 2022	Motivar a los niños para que luchen por sus sueños.	100	Concurso / (Concurso realizado / 1 concurso) X100	0	100
16	Evento cultural día del niño.	Recordar a la ciudadanía que los niños son el colectivo mas vulnerable y a la vez regalarles un día feliz a los niños. Recordar a la ciudadanía que los jóvenes estudiantes son el desarrollo y progreso de la nación.	100	Día del niño / (Evento realizado / 1 día del niño) X100	0	100
17	Jornada cultural Juvenil 2022	Incentivar procesos sociales referentes a la cultura municipal fortalecer redes entre las personas, los creadores, los artistas, las comunidades y las instituciones para el fortalecimiento de la identidad y la diversidad	100	Realización de proyectos culturales	26	100
3.8	Recuperación de tradiciones					
18	Participación cultural en todas las comunidades del municipio	Fomentar, promover y preservar el patrimonio de Amatlán de Cañas	90	cultura en comunidades / (Núm. De participación en comunidades / Núm. De comunidades) X100	22.5	90
19	Inauguración y desarrollo de cursos de verano	Rescatar y descubrir todas las habilidades, talentos de todos los niños.	90	Verano / (Núm. De niños inscritos en curso de verano / Núm. De niños que se encuentran de vacaciones) X100	0	90
20	Participación en feria de Oakland	Que el país hermano conozca la riqueza cultural y gastronómica que tiene Amatlán de Cañas.	80	Feria Oakland / (Participación de Cultura en feria Oakland / 1 feria Oakland realizada) X100	0	80
3.8	Recuperación de tradiciones	Incentivar procesos sociales referentes a la cultura municipal fortalecer redes entre las personas, los creadores, los artistas, las comunidades y las instituciones para el fortalecimiento de la identidad y la diversidad				
21	Evento cultural día de la independencia.	Fomentar, promover y preservar el patrimonio de Amatlán de Cañas.	90	Independencia / (Participación de día de la Independencia / 1 evento del día de la Independencia realizado) X100	0	90
3.8	Recuperación de tradiciones	Incentivar procesos sociales referentes a la cultura municipal fortalecer redes entre las personas, los creadores, los artistas, las comunidades y las instituciones para el fortalecimiento de la identidad y la diversidad				

L.B.O

IV. Indicadores:

Clave / Obj.	Programa	Objetivo	Meta %	Indicador / Método de Cálculo	Avance Trimestral %	Avance Acumulado %
22	Festival cultural día de muertos.	Fomentar, promover y preservar el patrimonio de Amatlán de Cañas.	90	Día de muertos / (Participación de día de muertos / 1 evento del día de muertos realizado) X100	90	90
3.8.	Recuperación de tradiciones	Incentivar procesos sociales referentes a la cultura municipal fortalecer redes entre las personas, los creadores, los artistas, las comunidades y las instituciones para el fortalecimiento de la identidad y la diversidad	90	Revolución / (Participación de día de la Revolución / 1 evento del día de la Revolución realizado) X100	90	90
23	Evento cultural día de la revolución mexicana	Fomentar, promover y preservar el patrimonio de Amatlán de Cañas.	90	Decembrinas / (Participación de fiestas Decembrinas / 1 evento de fiestas decembrinas realizado) X100	90	90
3.8	Recuperación de tradiciones	Incentivar procesos sociales referentes a la cultura municipal fortalecer redes entre las personas, los creadores, los artistas, las comunidades y las instituciones para el fortalecimiento de la identidad y la diversidad	90	Decembrinas / (Participación de fiestas Decembrinas / 1 evento de fiestas decembrinas realizado) X100	90	90
24	Festival cultural fiestas decembrinas	Fomentar, promover y preservar el patrimonio de Amatlán de Cañas.	90	Decembrinas / (Participación de fiestas Decembrinas / 1 evento de fiestas decembrinas realizado) X100	90	90



 L.A.E. LORENA BERNAL ORTEGA

 DIRECTORA DE CULTURA Y TURISMO

 DEL H. XLII AYUNTAMIENTO DE AMATLÁN DE CAÑAS, NAYARIT

 Lorena Bernal Ortega

 AMATLÁN DE CAÑAS

 NAVARIT

 DIRECCION DE

 CULTURA Y TURISMO

 2021

 2024

I. Vinculación Planeación-Programación-Presupuestación
EJES PMD 2 y 5
1 Gobierno
3 Coordinación de la Política de Gobierno
Seguridad, y Municipio Solidario

Proyecto
5. Asuntos Jurídicos
Reducir riesgos de corrupción y mejorar la transparencia de la información y gestión pública. Así como promover una buena comunicación entre ciudadanos y servidores.

Clave Funcional 1 3 5

Origen de los recursos públicos:

Gasto Corriente	X
Gasto de Inversión	
Deuda Pública	

II. Responsable de los Programas:
12. Asesoría Jurídica

III. Semaforización de Cumplimiento:
IV. Indicadores:

Rajo - Mínimo	Amarillo - Aceptable	Verde Satisfactorio
0 - 50 %	51 - 80 %	81 - 100 %

Clave / Obj.	Programa	Objetivo	Meta %	Indicador / Método de Cálculo	Avance %	Acumulado %
1	Asesoría legal a los ciudadanos de Amatlán de Cañas, ante problemáticas particulares	(1) Hacer del cumplimiento legal a los ciudadanos para disminuir controversias que se suscitan a con la finalidad de darles solución o bien dirigirlos con la autoridad encargada de resolver.	00	Orientación Ciudadanos / (número de ciudadanos atendidos / número total de solicitudes ciudadanas) X100	24	97.75
2.3	Justicia pronta	Fortalecer la confianza de los Amatlenses hacia el gobierno con mejores condiciones de comunicación, transparencia, rendición de cuentas y acceso a la información	100	Orientación servidores públicos / (número de servidores públicos atendidos / número total de solicitudes de servidores públicos) X100	22	90
2	Asesoría legal a los servidores públicos que laboran en el Ayuntamiento de Amatlán de Cañas, derivado de las funciones que desempeñan.	Auxiliar en conflictos que pudieran presentarse, en el actuar propio del desempeño de sus atribuciones.	100	Contratos / (número de contratos revisados / número total de contratos celebrados por el Ayuntamiento) X100	26	100
3	Elaboración de contratos y convenios que suscriba el H. Ayuntamiento.	Verificar la correcta actuación del Ayuntamiento, sustentando sus actos en contratos y convenios priorizando los intereses generales y legales del Ayuntamiento	100	Reglamentación / (número de proyectos de reformas y reglamentos aprobados / número de proyectos de reformas y reglamentos elaborados) X100		
4	Elaborar y/o modificar la reglamentación interna del Ayuntamiento.	Que la normativa este ajustada a la actualidad, en cuanto al funcionamiento, operación, organización y necesidades propias de la administración municipal.	100			



LIC. JORGE HUMBERTO GARCÍA MARISCAL
DIRECTOR DE ASESORIA JURÍDICA





MUNICIPIO DE AMATLÁN DE CAÑAS, NAYARIT
PRESUPUESTO DE EGRESOS PARA EL EJERCICIO FISCAL 2022
AVANCE AL 31 DE DICIEMBRE DEL 2022
INDICADORES DE DESEMPEÑO
ÁREA: 13. REGISTRO CIVIL

I. Vinculación Planeación-Programación-Presupuestación

4	1	8	Otros Servicios Generales
4	1	8	Gobierno
Proyecto	4	8	Bienestar y Desarrollo Económico
1. Servicios Registrales, Administrativos y Patrimoniales	4	8	Objetivo General
Reducir riesgos de corrupción y mejorar la transparencia de la información y gestión pública. Así como promover una buena comunicación entre ciudadanos y servidores.			

Clave Funcional	1	8	1
-----------------	---	---	---

Origen de los recursos públicos:			
Gasto Corriente	Gasto de Inversión	Deuda Pública	
X			

II. Responsable de los Programas:

13. Dirección de Registro Civil

Rojo - Mínimo	Amarillo - Aceptable	Verde - Satisfacción
0 - 50 %	51 - 80 %	81 - 100 %

III. Semaforización de Cumplimiento:


IV. Indicadores:

Clave / Obj	Programa	Objetivo	Meta %	Indicador / Método de Cálculo	Trimestral %	Acumulado %
1	Aumentar la efectividad en la atención de solicitantes de la población administrativa a través de la atención ciudadana.	Organizar detalladamente la tramitación de los expedientes de entrega	100	()Plumización / (numero total de formaliteria mejorada / numero total de formaliteria que necesita mejorar) x100	15%	85%
5.1	Atención ciudadana oportuna	Mejorar la atención y el servicio al ciudadano, facilitando información de trámites y servicios, con la finalidad de que exista participación de la sociedad para construir todos un municipio con mejores servicios y más calidad	100	Capacitación / (numero total de personal capacitado /numero total de personal adscrito a la Dirección del Registro Civil) x100	15%	75%
2	Implementar el sistema integral de control documental para la digitalización de documentos municipales	Brindar servicios municipales de forma eficiente, innovadora y competitiva, promoviendo la capacitación en competencias a quienes laboran en el servicio publico y evaluación de forma continua su desempeño en busca de la	100	Actualización / (numero de mecanismo modernizado / numero total de mecanismos de consulta) X100	20%	70%
3	Actualizar los mecanismos de consulta ciudadana	Mejorar la capacidad de respuesta del gobierno municipal ante las necesidades e intereses de la población	80	Servicio particular/ (numero de servicios atendidos en lugar privado /numero de servicios solicitados en lugar diverso) x100	30%	60%
4	Matrimonios particulares	Ofrecer a la población un servicio de calidad, y poderse oficiar en cualquier lugar del municipio .	75			

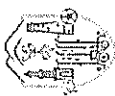
IV. Indicadores:

Clave / Obj.	Programa	Objetivo	Meta %	Indicador / Método de Cálculo	Trimestral %	Acumulado %
5	Matrimonios colectivos	Brindar un servicio a todo el municipio que por una u otra razón no han podido contraer matrimonio. Mediante campaña de actualización de estado civil, brindándoles una celebración digna.	80	Actualización Estado Civil / (número total de matrimonios realizados / número total de solicitudes de actualización) x100	0%	0%
6	Unidad móvil	brindar mejor atención a toda población y así generar un ahorro económico y un trámite a su alcance como son: actas de nacimiento, actas de matrimonio, actas de defunción	90	Acercamiento a la población / (número total de trámites realizados mediante unidad móvil / número total de trámites solicitados) x100.	50%	90%

LIC. MARIA DE JESUS RODRIGUEZ BARRERA:
DIRECTORA DE REGISTRO CIVIL DEL
H. XLII AYUNTAMIENTO DE AMATLÁN DE CAÑAS, NAYARIT



AYUNTAMIENTO CONSTITUCIONAL
DE AMATLÁN DE CAÑAS
NAYARIT
DIRECCIÓN DE
REGISTRO CIVIL

 AMATLÁN DE CAÑAS GOBIERNO MUNICIPAL HAZ UN AYOUNTAMIENTO		MUNICIPIO DE AMATLÁN DE CAÑAS, NAYARIT PRESUPUESTO DE EGRESOS PARA EL EJERCICIO FISCAL 2022 AVANCE 31 diciembre 2022				
INDICADORES DE DESEMPEÑO ÁREA: 14. OFICIALÍA MAYOR		Gobierno Otros Servicios Generales				
Vinculación Planeación-Programación-Presupuestación		1 8 5				
Proyecto 5. Otros		Objetivo General Reducir riesgos de corrupción y mejorar la transparencia de la información y gestión pública. Así como promover una buena comunicación entre ciudadanos y servidores.				
Clave Funcional		1 8 5				
II. Responsable de los Programas: 14. Oficialía Mayor		Origen de los recursos públicos:				
III. Sematforización de Cumplimiento:		Gasto Corriente X Gasto de Inversión Deuda Pública				
IV. Indicadores:		Verdes Satisfactorio Amarillo - Aceptable 51 - 80 % Rojo - Mínimo 0 - 50 % 81 - 100 %				
Clave	Programa	Objetivo	Meta %	Indicador / Método de Cálculo	Avance %	Acumulado %
1	Registro de entradas y salidas.	De manera general, se llevará a cabo el registro de entradas-salidas del personal que labora dentro del ayuntamiento, considerando la importancia de la puntualidad	100	Registro / (Núm. De personal que cuenta con registro de asistencia / Núm. Total de personal) X100	25	100/100
2	Solicitudes atendidas	Atender de manera general las solicitudes correspondientes a el area de limpieza y papelería, para que las areas correspondientes puedan llevar a cabo sus respectivos trabajos	100	Solicitudes / (Núm. Total de solicitudes atendidas / Núm Total de solicitudes) x100	25	100/100
3	Control de inventarios de material existente.	Llevar a cabo el resguardo y control adecuado del manejo y distribución de los materiales.	100	Inventario / (materiales entregados con control de los recibidos en resguardo / Materiales recibidos en resguardo) x 100	25	100/100
4	Control de desempeño del personal	Llevar a cabo visitas periódicas (2 veces a la semana) a las diferentes areas para verificar que el personal se encuentre en sus áreas de trabajo realizando sus funciones. Levantar informe de cada visita	80	Desempeño / (informes recibidos / 104 visitas) x 100		85/100

Flor Lozano



LIC. FLOR DE JAZMIN LOZANO FRIAS
 OFICIAL MAYOR
 AMATLÁN DE CAÑAS
 NAYARIT 2021
 OFICIALÍA MAYOR



MUNICIPIO DE AMATLÁN DE CAÑAS, NAYARIT
PRESUPUESTO DE EGRESOS PARA EL EJERCICIO FISCAL 2022

AVANCE 31 DE DICIEMBRE DEL 2022

INDICADORES DE DESEMPEÑO
ÁREA: 15. TRANSPARENCIA

1 Gobierno
8 Otros Servicios Generales

Gobernabilidad

I. Vinculación Planeación-Programación-Presupuestación

EJES
PMD

1

Proyecto

4. Acceso a la Información Pública

Objetivo General

Reducir riesgos de corrupción y mejorar la transparencia de la información y gestión pública. Así como promover una buena comunicación entre ciudadanos y servidores públicos.

Clave Funcional

1	8	4
---	---	---

II. Responsable de los Programas:

Unidad Responsable

15. Dirección de Transparencia

Origen de los recursos públicos:

Gasto Corriente	X	Gasto de Inversión		Deuda Pública	
-----------------	---	--------------------	--	---------------	--

III. Sematforización de Cumplimiento:

Rojo - Mínimo	Amarillo - Aceptable	Verde Satisfactorio
0 - 50 %	51 - 80 %	81 - 100 %

IV. Indicadores:

Clave / Obj.	Programa	Objetivo	Meta %	Indicador / Método de Cálculo	Avance Trimestral %	Acumulado %
1	actualización y verificación de información publicada en el portal de transparencia	coordinar y supervisar en terminos de las disposiciones aplicables, las acciones y los procedimientos para asegurar la eficacia en la gestión de las solicitudes de acceso a la información	100	Difusión (número de información obligada publicada / número de información obligada a publicar) X100	25	100
1.1	Gobierno abierto	Consolidar un gobierno abierto, respetuoso y garante de los derechos humanos, que impulse la gobernabilidad municipal				

Patricia Camacho M.

IV. Indicadores:

Clave / Obj.	Programa	Objetivo	Meta %	Indicador / Método de Cálculo	Avance Trimestral %	Acumulado %
2 1.1	atencion, tramitacion y contestacion de las solicitudes de acceso a la informacion publica Gobierno abierto	recibir, tramitar y dar respuesta a las solicitudes de informacion que se presenten ante el Ayuntamiento de Amatlan de Cafias. Consolidar un gobierno abierto, respetuoso y garante de los derechos humanos, que impulse la gobernabilidad municipal	100	Respuesta / (número de solicitudes de información atendidas / Número de solicitudes recibidas) x100	25	100
3	publicaciones de informes trimestrales en la pagina de internet	Cumplir con las disposiciones normativas	100	Publicaciones / (número de publicaciones trimestrales / 4 publicaciones trimestrales) x100	25	100
4	Informes mensuales de actualización	administrar el portal de transparencia del sujeto obligado que opera la informacion fundamental y solicitar a las areas del sujeto obligado actualizar mensualmente dicha informacion	100	Actualización / (número de informes recibidos / 180 informes -15 dependencias x 12 meses-) x100	25	100
5	presentar al comité de transparencia las solicitudes de informacion	llevar el registro de las solicitudes de informacion publica, de acuerdo a la normatividad	100	Cumplimiento / (número de solicitudes atendidas / número de solicitudes recibidas) x 100	25	100
6	capacitaciones, cursos o talleres	gestionar capacitaciones en materia de transparencia, proteccion de datos personales y otros.	100	Capacitaciones / (número de capacitaciones recibidas / número de capacitaciones solicitadas) x100	25	100

PATRICIA CAMACHO M.

LIC. PATRICIA CAMACHO MONTES.
DIRECTORA DE TRANSPARENCIA Y ACCESO A LA INFORMACION
DEL H. XLII AYUNTAMIENTO DE AMATLÁN DE CAÑAS, NAYARIT.



AMATLÁN DE CAÑAS
2021
NAYARIT 2024
DIRECCIÓN DE TRANSPARENCIA
Y ACCESO A LA INFORMACIÓN



AMATLÁN DE CAÑAS
GOBIERNO MUNICIPAL
H.XLII AYUNTAMIENTO

MUNICIPIO DE AMATLÁN DE CAÑAS, NAYARIT
PRESUPUESTO DE EGRESOS PARA EL EJERCICIO FISCAL 2022

AVANCE AL 31 DE DICIEMBRE DEL 2022

INDICADORES DE DESEMPEÑO
ÁREA: 16. PROTECCIÓN CIVIL

1 Gobierno
7 Asuntos de Orden Público y de Seguridad Interior

I. Vinculación Planeación-Programación-Presupuestación

EJES
PMD

2 y 3

Seguridad, y Sustentabilidad y Planeación

Proyecto	Objetivo General
2. Protección Civil	Privilegiar la integridad de las personas a partir de la construcción de un entorno más seguro, especialmente para los sectores más vulnerables de nuestra comunidad.

Clave Funcional

1	7	2
---	---	---

II. Responsable de los Programas:

Unidad Responsable

Origen de los recursos públicos:

Gasto Corriente	Gasto de Inversión	Deuda Pública
X		

16. Dirección de Protección Civil

III. Semaforización de Cumplimiento:

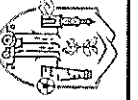
Rojo - Mínimo	Amarillo - Aceptable	Verde - Satisfactorio
0 - 50 %	51 - 80 %	81 - 100 %

IV. Indicadores:

Clave / Obj.	Programa	Objetivo	Meta %	Indicador / Método de Cálculo	Avance %
1	Protección civil efectiva	Mejorar la atención a las emergencias de la población y la seguridad de los establecimientos que se encuentran en el Municipio	100	Protección efectiva / (número de emergencias atendidas 230 / número total de emergencias suscitadas 230) x100	100
2.1	Seguridad ciudadana y paz sostenible	Fortalecer la cohesión social consolidando un modelo de seguridad cívica y ciudadana para la prevención, vigilancia y atención a factores de riesgo			
2	Protección Civil Certificada	Mediante constante capacitación profesionalizar a los elementos de protección civil con la finalidad de brindar un servicio de calidad	100	Capacitación / (número de personal profesionalizado 12 / número total de personal de protección civil 12) x100	100
3	Amatlán de Cañas Seguro	realizar inspecciones en los comercios del Municipio con la finalidad de que cuenten con las medidas de seguridad exigidas por las leyes estatales y federales.	85	Inspecciones / (numero total de inspecciones hechas a los comercios 75 / numero total de comercios 140) x100	53.57
5.1	Atención ciudadana oportuna	Mejorar la atención y el servicio al ciudadano, facilitando información de trámites y servicios, con la finalidad de que exista participación de la sociedad para construir todos un municipio con mejores servicios y mas calidad.			
4	Prevención de Riesgos	implementar acciones para la mitigación derivada de los atlas de riesgo y programas de prevención de riesgos generales	100	Prevención de riesgos / (número total de riesgos evitados 125 / 125 numero total de contingencias,	100
2.1	Seguridad ciudadana y paz sostenible	Fortalecer la cohesión social consolidando un modelo de seguridad cívica y ciudadana para la prevención, vigilancia y atención a factores de riesgo			
5	Equipamiento de la Dirección de Protección Civil y Bomberos	fortalecer el equipamiento de los sistemas y la dirección de Protección Civil para la prevención y atención inmediata de emergencias	90	Fortalecimiento / (número de equipo adquirido para emergencias 11 / número total del equipo requerido - 2) x 100	91.66
6	Seguridad y Prevención Ciudadana	Llevar a cabo reuniones semanales para tratar temas de prevención en las distintas comunidades del Municipio		Comunicación / número de reuniones desahogadas 21 / 52 semanas al año, x100	26.92

C. URSUS SAUL MAGALLANES TIZNADO
DIRECTOR DE PROTECCIÓN CIVIL

AMATLÁN DE CAÑAS
NAYARIT
DIRECCIÓN DE PROTECCIÓN CIVIL



AMATLÁN DE CAÑAS
GOBIERNO MUNICIPAL
IIMULI AYUNTAMIENTO

MUNICIPIO DE AMATLÁN DE CAÑAS, NAYARIT
PRESUPUESTO DE EGRESOS PARA EL EJERCICIO FISCAL 2022
INDICADORES DE DESEMPEÑO
ÁREA: 17. INSTITUTO DE LA MUJER

AVANCE AL 31 DICIEMBRE 2022

I. Vinculación Planeación-Programación-Presupuestación

Proyecto	Objetivo General
5. Otros	Lograr un cambio positivo en la Sociedad Amatlense, con una oportuna atención y en el fortalecimiento del proceso de mejoramiento de su calidad de vida, avanzando firma al bienestar social.

Clave Funcional

1	8	5
---	---	---

II. Responsable de los Programas:

III. Sematorización de Cumplimiento:

IV. Indicadores:

Unidad Responsable
17. Instituto de la Mujer

Rolo - Mínimo	Amarillo - Aceptable	Verde - Satisfactorio
0 - 50 %	51 - 80 %	81 - 100 %

Origen de los recursos públicos:

Gasto Corriente	Gasto de Inversión	Deuda Pública
X		

clave	Programa	Objetivo	Meta %	Indicador / Método de Cálculo	Avance Trimestral %	Acumulado %
1	Crear, promover, divulgar y ejecutar acciones para impulsar el desarrollo integral de las mujeres del municipio	Concientizar y comprometer a la población a participar activamente de la solución de los problemas que se presentan en los planteles educativos	90	Capacitación / (número de capacitaciones impartidas / número total de planteles educativos en Amatlán de Cañas) x100	100%	100%
2	Crear, promover, divulgar y ejecutar acciones para impulsar el desarrollo integral de las mujeres del municipio	crear el programa Amatlán sin violencia	100	Acciones / (número de acciones ejecutadas tendientes al desarrollo integral de la mujer / número total de acciones a ejecutar) x100	100%	100%

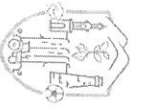
C. OLIVIA ORTEGA RAMOS,
COORDINADORA DEL INSTITUTO DE LA MUJER MUNICIPAL
DEL H. XLIII AYUNTAMIENTO DE AMATLÁN DE CAÑAS, NAYARIT

02/10/24

ORIENTADO CONSTITUCIONAL
R.



AMATLÁN DE CAÑAS
GOBIERNO MUNICIPAL
COORDINACIÓN
DE INMUNAY



AMATLÁN DE CAÑAS
GOBIERNO MUNICIPAL
H. AYUNTAMIENTO

MUNICIPIO DE AMATLAN DE CAÑAS, NAVARIT
PRESUPUESTO DE EGRESOS PARA EL EJERCICIO FISCAL 2022

AVANCE AL 31 DE DICIEMBRE DEL 2022.

INDICADORES DE DESEMPEÑO

ÁREA: 18. DEPORTE

2 Desarrollo Social
4 Recreación, Cultura y otras manifestaciones sociales

EJES
PMD

5

Municipio Solidario

I. Vinculación Planeación-Programación-Presupuestación

Proyecto	Objetivo General
1. Deporte y Recreación	Fortalecer como palanca de desarrollo el potencial y bondad de los recursos naturales y humanos que se tienen en Amatlán de Cañas.

(Clave Funcional) 2 | 4 | 1

II. Responsable de los Programas:

Unidad Responsable

18. Dirección del Deporte

Origen de los recursos públicos:

Gasto corriente	Gasto de Inversión	Deuda Pública
X		

III. Sematorización de Cumplimiento:

Rango	Mínimo	Amatillo	Aceptable	Verde
(0 - 40 %)	41 - 80 %	81 - 100 %		

IV. Indicadores:

Clave / Obj.	Programa	Objetivo	Meta %	Indicador / Método de Cálculo	Avance %
1	Apoyo a talentos deportivos	Impulsar a los atletas a realizarse como profesionales	80	Impulso Atletas/ (Número de certificaciones otorgadas a técnicos y profesionistas deportivos / Num total de atletas registrados) x100	80
5.4	Salud para el bienestar	Garantizar una vida sana y promover el bienestar de todos a todas las edades			
2	Liga municipal infantil de futbol	Impulsar a la niñez a llevar una vida de valores, competencia y preparación a nivel profesional mediante la disciplina deportiva.	40	Número de niñas y niños inscritos a entrenamientos de futo bol / número total de niños y niñas amatlenses) X100	40
5.5.	Amatlenses sanos	Garantizar dentro de la formación integral de los Amatlenses, condiciones de desarrollo físico e intelectual saludable, a través de la recreación y esparcimiento			



AMATLÁN DE CAÑAS
2021 NAVARIT
DIRECCION DE DEPORTES
2024

Arnoldo Rodriguez Lopez.

IV. Indicadores:

Clave / Obj.	Programa	Objetivo	Meta %	Indicador / Método de Cálculo	Avance %
3	Promoción de eventos deportivos especiales	Generar derrama económica para nuestro municipio, mediante la promoción de 3 torneos anuales de diversas categorías	100	Torneos / (Número de torneos llevados a cabo / 3 torneos anuales X cada categoría aplicable) X100	100
5.4	Salud para el bienestar	Garantizar una vida sana y promover el bienestar de todos a todas las edades			
4	Escuelas deportivas	Sombrar las bases de una buena cultura que aleje a la sociedad de las drogas y sacar talentos de nuestro municipio en diferentes disciplinas deportivas	40	Motivación / (Número de estudiantes que se incluyen en el Registro Nacional del Deporte/ número total de estudiantes) X100	40
5.4	Salud para el bienestar	Garantizar una vida sana y promover el bienestar de todos a todas las edades			
5	Inspección de infraestructura deportiva mpal.	Utorgar al deportista 5 nuevas y mejores instalaciones, donde puedan desempeñar una actividad física o recreativa, que les permita dar un salto de preparación profesional	100	Escuelas Deportivas / (Número de construcciones y/o modernización de unidades deportivas / 10) X100	60
5.4	Salud para el bienestar	Garantizar una vida sana y promover el bienestar de todos a todas las edades			
6	Adquisición y distribución de material deportivo.	Impartir el material deportivo a los equipos que soliciten e integren un equipo deportivo.	60	Material deportivo / (Número de equipo deportivo entregado / Equipo deportivo solicitado) X100	50
7	Atención y recepción de solicitudes de la comunidad municipal	Otorgar atención a comunidades o escuelas para que ellos puedan realizar sus eventos deportivos o actividad física.	60	Atención a comunidades / (Número de comunidades atendidas / solicitudes hechas) X100	50
8	Apoyo de combustible	Impulsar el apoyo para que el deportista pueda competir a una exigencia mayor fuera del municipio, para poder desarrollar talentos de manera mas continua.	70	Apoyo combustible / (apoyo otorgado / apoyo solicitado) x100	70
9		Motivar e incentivar al deportista con el apoyo de indumentarias que les permitirán participar en cualquier liga y competición a representarnos como municipio.			
5.5		Garantizar dentro de la formación integral de los Amilenses, condiciones de desarrollo físico e intelectual saludable, a través de la recreación y esparcimiento	60	Apoyo uniforme / (Número de uniformes entregados / uniformes solicitados) X100	60



AMATLÁN DE CAÑAS
2021
NAVARIT
2024

DIRECCION DE
DEPORTES

Arnulfo Rodriguez Lopez



AMATLÁN DE CAÑAS
GOBIERNO MUNICIPAL
HOLLA VORRIAM NIO

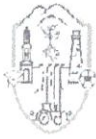


Cuenta Pública 2022

MUNICIPIO DE AMATLÁN DE CAÑAS, NAYARIT

INCLUIR LA INFORMACIÓN RELATIVA AL CUMPLIMIENTO DE LOS CONVENIOS EN MATERIA DE DEUDA ESTATAL GARANTIZADA.

NO APLICA, NO SE CUENTA CON DEUDA ESTATAL GARANTIZADA



AMATLÁN DE CAÑAS
GOBIERNO MUNICIPAL
HOLLAYUNTAMINTO



Cuenta Pública 2022

MUNICIPIO DE AMATLÁN DE CAÑAS, NAYARIT

TRATÁNDOSE DE LOS BALANCES PRESUPUESTARIOS DE RECURSOS DISPONIBLES NEGATIVOS, A QUE HACE REFERENCIA LA LEY DE DISCIPLINA FINANCIERA DE LAS ENTIDADES FEDERATIVAS Y LOS MUNICIPIOS, CONTENDRÁ EL AVANCE DE LAS ACCIONES TENDIENTES A RECUPERAR EL PRESUPUESTO SOSTENIBLE DE RECURSOS DISPONIBLES.

NO SE PRESENTAN ACCIONES TENDIENTES A RECUPERAR EL PRESUPUESTO SOSTENIBLE DE RECURSOS DISPONIBLES, DEBIDO A QUE NO SE CUENTA CON BALANCE PRESUPUESTARIO DE RECURSOS DISPONIBLES NEGATIVOS



AMATLÁN DE CAÑAS
GOBIERNO MUNICIPAL
H. AYUNTAMIENTO



MUNICIPIO DE AMATLÁN DE CAÑAS, NAYARIT
CUENTA PÚBLICA 2022
DEL 01 DE ENERO AL 31 DE DICIEMBRE DE 2022

**ORGANISMO
OPERADOR
MUNICIPAL DE AGUA
POTABLE,
ALCANTARILLADO Y
SANEAMIENTO**



OROMAPAS

H. XLII AYUNTAMIENTO AMATLÁN DE CAÑAS

OFICIO: ORO22/0158

ASUNTO: Cuenta Pública 2022.

Amatlán de Cañas, Nayarit; 23 de marzo del 2023

L.A.E. LEONARDO GARCÍA GÓMEZ
TESORERO MUNICIPAL DEL H. XLII AYUNTAMIENTO
DE AMATLÁN DE CAÑAS, NAYARIT
PRESENTE


En cumplimiento con lo establecido en los artículos 7, 23, último párrafo, 46, 47, 48, 52, 54 y 55 de la Ley General de Contabilidad Gubernamental; 31, apartado A y 36, fracciones I y II de la Ley de Fiscalización y Rendición de Cuentas del Estado de Nayarit; al Acuerdo por el que se Armoniza la Estructura de las Cuentas Públicas, a la Norma en Materia de Consolidación de Estados Financieros y demás Información Contable, a los Criterios para la Elaboración y Presentación Homogénea de la Información Financiera, y de los Formatos a que hace referencia la Ley de Disciplina Financiera de las Entidades Federativas y de los Municipios; me permito presentar la Cuenta Pública del Organismo Operador Municipal de Agua Potable, Alcantarillado y Saneamiento de Amatlán de Cañas; correspondiente al ejercicio fiscal 2022, que comprende el periodo del 01 de enero al 31 de diciembre del 2022, de conformidad a lo siguiente:

I) Información Contable

- a) Estado de Actividades
- b) Estado de Situación Financiera
- c) Estado de Variación en la Hacienda Pública
- d) Estado de Cambios en la Situación Financiera
- e) Estado de Flujos de Efectivo
- f) Informes Sobre Pasivos Contingentes
- g) Notas a los Estados Financieros
- h) Estado Analítico del Activo
- i) Estado Analítico de la Deuda y Otros Pasivos
- j) La información detallada de cada financiamiento u obligación contraída por los entes públicos, incluyendo como mínimo, el importe, tasa, plazo, comisiones y demás accesorios pactados.
- k) Conciliación Presupuestal de Egresos
- l) Conciliación Presupuestal de Ingresos

II) Información Presupuestaria

- a) Estado Analítico de Ingresos, del que se derivará la presentación en clasificación económica, por fuente de financiamiento y concepto, incluye los ingresos excedentes generados; de la siguiente manera:
 1. Por rubro de ingresos
 2. Por fuente de financiamiento
- b) Estado Analítico del Ejercicio del Presupuesto de Egresos del que se derivarán las siguientes clasificaciones





OROMAPAS

H. XLII AYUNTAMIENTO AMATLÁN DE CAÑAS

1. Clasificación por Objeto del Gasto (Capítulo y concepto)
 2. Clasificación Económica (Por tipo de gasto)
 3. Clasificación Administrativa
 4. Clasificación Funcional (Finalidad y Función)
- c) Endeudamiento Neto, financiamiento menos amortización, del que derivará la clasificación por su origen en interno y externo.
- d) Intereses de la Deuda
- e) Un flujo de fondos, que resuma todas las operaciones y las incidencias de la postura fiscal.
- f) En caso de aumento o creación de gasto al Presupuesto de Egresos, revelará la fuente de ingresos con lo que se haya pagado el nuevo gasto, distinguiendo el gasto etiquetado y no etiquetado.

III) Información Programática

- a) Gasto por Categoría Programática
- b) Programas y Proyectos de Inversión (Avance Obra Pública)
- c) Indicadores de Resultados (Indicadores Financieros)

IV) Informes de Estados Financieros para Consolidar

1. Estado de Situación Financiera
2. Estado de Actividades
3. Estado de Variación en la Hacienda Pública
4. Estado de Cambio en la Situación Financiera
5. Estado de Flujo de Efectivo

V) Formatos de la Ley de Disciplina Financiera

1. Formato 1: Estado de Situación Financiera Detallada. – LDF.
2. Formato 2: Informe Analítico de la Deuda Pública y Otros pasivos. LDF.
3. Formato 3: Informe Analítico de Obligaciones Diferentes de Financiamiento. LDF
4. Formato 4: Balance Presupuestario.
5. Formato 5: Estado Analítico de Ingresos Detallado
6. Formato 6: Estado Analítico del Ejercicio del Presupuesto de Egresos Detallado. LDF
 - 6a) - Clasificación por Objeto del Gasto
 - 6b) - Clasificación Administrativa
 - 6c) - Clasificación Funcional
 - 6d) - Clasificación de Servicios Personales por Categoría
7. Formato 8: Guía de cumplimiento de la Ley de Disciplina Financiera de las Entidades Federativas y Municipios.

VI) Anexos

1. Relación de bienes muebles que componen el patrimonio
2. Relación de bienes inmuebles que componen el patrimonio
3. Relación de activos intangibles que componen el patrimonio
4. Relación de cuentas bancarias productivas específicas en las que se depositaron los recursos federales transferidos, por cualquier concepto
5. Relación de Esquemas Bursátiles y de coberturas financieras
6. Información Adicional que dispongan otras leyes





OROMAPAS

H. XLII AYUNTAMIENTO AMATLÁN DE CAÑAS

7. El avance del cumplimiento de los programas con base en los indicadores aprobados en el Presupuesto de Egresos correspondiente
8. Incluir la información relativa al cumplimiento de los convenios en materia de Deuda Estatal Garantizada
9. Tratándose de los balances presupuestarios de recursos disponibles negativo, a que se refiere la Ley de Disciplina Financiera de las Entidades Federativas y los Municipios, contendrá el avance de acciones tendientes a recuperar el presupuesto sostenible de recursos disponibles

Se remite CD que contiene los archivos digitales en formato Excel, de los Estados Financieros para Consolidación.

Sin otro en particular quedo a sus órdenes, para cualquier duda o aclaración respecto a la información proporcionada.

ATENTAMENTE


LIC. HUGO RAMÍREZ MOJICA
DIRECTOR GENERAL DEL GROMAPAS



Copias: LIC. Jesús Andrés Acosta Martínez, Contralor Municipal del H. XLII Ayuntamiento de Amatlán de Cañas, Nayarit.
Archivo.



Cuenta Pública 2022
ORGANISMO OPERADOR MUNICIPAL DE AGUA POTABLE, ALCANTARILLADO Y SANEAMIENTO DE AMATLAN DE CAJAS, NAYARIT
 Estado de Actividades
 Del 1 de Enero al 31 de Diciembre de 2022
 (Cifras en Pesos)

Concepto	2022	2021
INGRESOS Y OTROS BENEFICIOS		
Ingresos de Gestión	2,188,487	2,960,558
Impuestos	0	0
Cuotas y Aportaciones de Seguridad Social	0	0
Contribuciones de Mejoras	0	0
Derechos	2,188,077	2,960,558
Productos	410	0
Aprovechamientos	C	0
Ingresos por Venta de Bienes y Prestación de Servicios	C	0
Participaciones, Aportaciones, Convenios, Incentivos Derivados de la Colaboración Fiscal, Fondos Distintos de Aportaciones, Transferencias, Asignaciones, Subsidios y Subvenciones, y Pensiones y Jubilaciones	1,589,040	0
Participaciones, Aportaciones, Convenios, Incentivos Derivados de la Colaboración Fiscal y Fondos Distintos de Aportaciones	C	0
Transferencias, Asignaciones, Subsidios y Subvenciones, y Pensiones y Jubilaciones	1,589,040	0
Otros Ingresos y Beneficios	0	0
Ingresos Financieros	0	0
Incremento por Variación de Inventarios	0	0
Disminución del Exceso de Estimaciones por Pérdida o Deterioro u Obsolescencia	0	0
Disminución del Exceso de Provisiones	0	0
Otros Ingresos y Beneficios Varios	0	0
Total de Ingresos y Otros Beneficios	3,777,526	2,960,558
GASTOS Y OTRAS PÉRDIDAS		
Gastos de Funcionamiento	3,036,895	2,621,582
Servicios Personales	890,872	1,040,046
Materiales y Suministros	688,437	585,160
Servicios Generales	1,457,586	996,376
Transferencias, Asignaciones, Subsidios y Otras Ayudas	0	0
Transferencias Internas y Asignaciones al Sector Público	0	0
Transferencias al Resto del Sector Público	0	0
Subsidios y Subvenciones	0	0
Ayudas Sociales	0	0
Pensiones y Jubilaciones	0	0
Transferencias a Fideicomisos, Mandatos y Contratos Análogos	0	0
Transferencias a la Seguridad Social	0	0
Donativos	0	0
Transferencias al Exterior	0	0
Participaciones y Aportaciones	0	0
Participaciones	0	0
Aportaciones	0	0
Convenios	0	0
Intereses, Comisiones y Otros Gastos de la Deuda Pública	0	0
Intereses de la Deuda Pública	0	0
Comisiones de la Deuda Pública	0	0
Gastos de la Deuda Pública	0	0
Costo por Coberturas	0	0
Apoyos Financieros	0	0
Otros Gastos y Pérdidas Extraordinarias	268,837	25,477
Estimaciones, Depreciaciones, Deterioros, Obsolescencia y Amortizaciones	0	22,258
Provisiones	0	0
Disminución de Inventarios	0	0
Aumento por Insuficiencia de Estimaciones por Pérdida o Deterioro u Obsolescencia	0	0
Aumento por Insuficiencia de Provisiones	0	0
Otros Gastos	268,837	3,219
Inversión Pública	0	0
Inversión Pública no Capitalizable	0	0
Total de Gastos y Otras Pérdidas	3,305,732	2,647,059
Resultados del Ejercicio (Ahorro/Desahorro)	471,795	313,498

Bajo protesta de decir verdad declaramos que los Estados Financieros y sus notas, son razonablemente correctos y son responsabilidad del emisor.

C. HUGO RAMÍREZ MOJICA
DIRECTOR

L.C. FÁTIMA LIZETH LOZANO FRIAS
CONTADOR

Cuenta Pública 2022
ORGANISMO OPERADOR MUNICIPAL DE AGUA POTABLE, ALCANTARILLADO Y SANEAMIENTO DE AMATLAN DE CAÑAS, NAYARIT
Estado de Situación Financiera
Al 31 de Diciembre de 2022
(Cifras en Pesos)

Concepto	2022	2021	Concepto	2022	2021
ACTIVO			PASIVO		
Activo Circulante			Activo Circulante		
Efectivo y Equivalentes	109,103	45,871	Cuentas por Pagar a Corto Plazo	53,180	24,730
Derechos a Recibir Efectivo o Equivalentes	937,972	568,080	Documentos por Pagar a Corto Plazo	0	0
Derechos a Recibir Bienes o Servicios	0	0	Porción a Corto Plazo de la Deuda Pública a Largo Plazo	0	0
Inventarios	0	0	Títulos y Valores a Corto Plazo	0	0
Almacenes	0	0	Pasivos Diferidos a Corto Plazo	0	0
Estimación por Pérdida o Deterioro de Activos Circulantes	0	0	Fondos y Bienes de Terceros en Garantía y/o Administración a Corto Plazo	0	0
Otros Activos Circulantes	0	0	Provisiones a Corto Plazo	0	0
Total de Activos Circulantes	1,047,075	613,951	Otros Pasivos a Corto Plazo	0	0
Activo No Circulante			Total de Pasivos Circulantes	53,180	24,730
Inversiones Financieras a Largo Plazo	0	0	Activo No Circulante		
Derechos a Recibir Efectivo o Equivalentes a Largo Plazo	0	0	Cuentas por Pagar a Largo Plazo	0	0
Bienes Inmuebles, Infraestructura y Construcciones en Proceso	159,417	159,417	Documentos por Pagar a Largo Plazo	0	0
Tierras Menobles	102,803	335,471	Deuda Pública a Largo Plazo	0	0
Activos Intangibles	3,921	3,621	Pasivos Diferidos a Largo Plazo	0	0
Depreciación, Deterioro y Amortización Acumulada de Bienes	-171,842	-171,842	Fondos y Bienes de Terceros en Garantía y/o en Administración a Largo Plazo	0	0
Activos Diferidos	0	0	Provisiones a Largo Plazo	0	0
Estimación por Pérdida o Deterioro de Activos no Circulantes	0	0	Total de Pasivos No Circulantes	0	0
Otros Activos no Circulantes	0	0	Total del Pasivo	53,180	24,730
Total de Activos No Circulantes	393,788	326,666	HACIENDA PÚBLICA/PATRIMONIO		
Total del Activo	1,440,862	940,618	Hacienda Pública/Patrimonio Constituido	0	0
			Aportaciones	0	0
			Donaciones de Capital	0	0
			Actualización de la Hacienda Pública /Patrimonio	0	0
			Hacienda Pública/Patrimonio Generado	1,387,683	915,888
			Resultados del Ejercicio (Ahorro/Desahorro)	471,795	313,498
			Resultados de Ejercicios Anteriores	961,888	645,389
			Revalúos	0	0
			Reservas	0	0
			Restricciones de Resultados de Ejercicios Anteriores	-45,000	-45,000
			Exceso o Insuficiencia en la Actualización de la Hacienda Pública/Patrimonio	0	0
			Resultado por Posición Monetaria	0	0
			Resultado por Tenencia de Activos no Monetarios	0	0
			Total Hacienda Pública/Patrimonio	1,387,683	915,888
			Total del Pasivo y Hacienda Pública /Patrimonio	1,440,862	940,618

Bajo protesta de decir verdad declaramos que los Estados Financieros y sus notas, son razonablemente correctos y son responsabilidad del emisor.

G. ILUGO RAMÍREZ MOJICA
 DIRECTOR

L.C. TATIANA LIZETH LOZANO FRIAS
 CONTADOR

Cuenta Pública 2022
ORGANISMO OPERADOR MUNICIPAL DE AGUA POTABLE, ALCANTARILLADO Y SANEAMIENTO DE AMATLAN DE CAÑAS, NAYARIT
Estado de Variación en la Hacienda Pública
Del 1 de Enero al 31 de Diciembre de 2022
(Cifras en Pesos)

Concepto	Hacienda Pública / Patrimonio Contribuido	Hacienda Pública / Patrimonio Generado de Ejercicios Anteriores	Hacienda Pública / Patrimonio Generado del Ejercicio	Exceso o Insuficiencia en la Actualización de la Hacienda Pública / Patrimonio	TOTAL
Hacienda Pública/ Patrimonio Contribuido Neto de 2021	0				0
Aportaciones	0	0	0	0	0
Donaciones de Capital	0	0	0	0	0
Actualización de la Hacienda Pública/Patrimonio	0	0	0	0	0
Hacienda Pública/Patrimonio Generado Neto de 2021		502,390	313,498		915,888
Resultados del Ejercicio (Ahorro/Desahorro)	0	0	313,498	0	313,498
Resultados de Ejercicios Anteriores	0	548,389	0	0	648,389
Revalúos	0	0	0	0	0
Reservas	0	0	0	0	0
Rectificaciones de Resultados de Ejercicios Anteriores	0	-46,000	0	0	-46,000
Exceso o Insuficiencia en la Actualización de la Hacienda Pública/Patrimonio Neto de 2021				0	0
Resultado por Posición Monetaria	0	0	0	0	0
Resultado por Tenencia de Activos no Monetarios	0	0	0	0	0
Hacienda Pública/Patrimonio Neto Final de 2021	0	602,390	313,498	0	915,888
Cambios en la Hacienda Pública/Patrimonio Contribuido Neto de 2022	0				0
Aportaciones	0	0	0	0	0
Donaciones de Capital	0	0	0	0	0
Actualización de la Hacienda Pública/Patrimonio	0	0	0	0	0
Variaciones de la Hacienda Pública/Patrimonio Generado Neto de 2022		213,498	158,296		471,795
Resultados del Ejercicio (Ahorro/Desahorro)	0	0	471,795	0	471,795
Resultados de Ejercicios Anteriores	0	213,498	-313,498	0	0
Revalúos	0	0	0	0	0
Reservas	0	0	0	0	0
Rectificaciones de Resultados de Ejercicios Anteriores	0	0	0	0	0
Cambios en el Exceso o Insuficiencia en la Actualización de la Hacienda Pública/Patrimonio Neto de 2022				0	0
Resultado por Posición Monetaria	0	0	0	0	0
Resultado por Tenencia de Activos no Monetarios	0	0	0	0	0
Hacienda Pública/Patrimonio Neto Final de 2022	0	915,888	471,795	0	1,387,683

Bajo protesta de decir verdad declaramos que los Estados Financieros y sus notas, son razonablemente correctos y son responsabilidad del emisor

C. HUGO RAMIREZ MOJICA
DIRECTOR

L.C. TATIANA LIZETH LOZANO FRIAS
CONTADOR

Cuenta Pública 2022
ORGANISMO OPERADOR MUNICIPAL DE AGUA POTABLE, ALCANTARILLADO Y SANEAMIENTO DE AMATLAN DE CAÑAS, MAYA R.T
Estado de Cambios en la Situación Financiera
Del 1 de Enero al 31 de Diciembre de 2022
(Cifras en Pesos)

Concepto	Origen	Aplicación
ACTIVO		
Activo Circulante		500,245
Efectivo y Equivalentes	0	433,124
Derechos a Recibir Efectivo o Equivalentes	0	63,231
Derechos a Recibir Bienes o Servicios	0	369,892
Inventarios	0	0
Almacenes	0	0
Estimación por Pérdida o Deterioro de Activos Circulantes	0	0
Otros Activos Circulantes	0	0
Activo No Circulante		67,121
Inversiones Financieras a Largo Plazo	0	0
Derechos a Recibir Efectivo o Equivalentes a Largo Plazo	0	0
Bienes Inmuebles, Infraestructura y Construcciones en Proceso	0	0
Bienes Muebles	0	67,121
Activos Intangibles	0	0
Depreciación, Deterioro y Amortización Acumulada de Bienes	0	0
Activos Diferidos	0	0
Estimación por Pérdida o Deterioro de Activos no Circulantes	0	0
Otros Activos no Circulantes	0	0
PASIVO		
Pasivo Circulante	28,450	0
Cuentas por Pagar a Corto Plazo	28,450	0
Documentos por Pagar a Corto Plazo	0	0
Porción a Corto Plazo de la Deuda Pública a Largo Plazo	0	0
Títulos y Valores a Corto Plazo	0	0
Pasivos Diferidos a Corto Plazo	0	0
Fondos y Bienes de Terceros en Garantía y/o Administración a Corto Plazo	0	0
Provisiones a Corto Plazo	0	0
Otros Pasivos a Corto Plazo	0	0
Pasivo No Circulante	0	0
Cuentas por Pagar a Largo Plazo	0	0
Documentos por Pagar a Largo Plazo	0	0
Deuda Pública a Largo Plazo	0	0
Pasivos Diferidos a Largo Plazo	0	0
Fondos y Bienes de Terceros en Garantía y/o en Administración a Largo Plazo	0	0
Provisiones a Largo Plazo	0	0
HACIENDA PÚBLICA/PATRIMONIO	471,795	0
Hacienda Pública/Patrimonio Contribuido	0	0
Aportaciones	0	0
Donaciones de Capital	0	0
Actualización de la Hacienda Pública/Patrimonio	0	0
Hacienda Pública/Patrimonio Generado	471,795	0
Resultados del Ejercicio (Ahorro/Desahorro)	158,296	0
Resultados de Ejercicios Anteriores	313,498	0
Revalúos	0	0
Reservas	0	0
Rectificaciones de Resultados de Ejercicios Anteriores	0	0
Exceso o Insuficiencia en la Actualización de la Hacienda Pública/Patrimonio	0	0
Resultado por Posición Monetaria	0	0
Resultado por Tenencia de Activos no Monetarios	0	0

Bajo protesta de decir verdad declaramos que los Estados Financieros y sus notas, son razonablemente correctos y son responsabilidad del emisor.

C. HUGO RAMÍREZ MOJICA
DIRECTOR

C. ATIANA LIZETH LOZANO FRIAS
CONTADOR

Cuenta Pública 2022
ORGANISMO OPERADOR MUNICIPAL DE AGUA POTABLE, ALCANTARILLADO Y SANEAMIENTO DE AMATLAN DE CAÑAS, NAYARIT
Estado de Flujos de Efectivo
Del 1 de Enero a 31 de Diciembre de 2022
(Cifras en Pesos)

Concepto	2022	2021
Flujos de Efectivo de las Actividades de Operación		
Origen	3,777,526	2,960,558
Impuestos	0	0
Cuotas y Aportaciones de Seguridad Social	0	0
Contribuciones de Mejoras	0	0
Derechos	2,188,077	2,960,558
Productos	400	0
Aprovechamientos	0	0
Ingresos por Venta de Bienes y Prestación de Servicios	0	0
Participaciones, Aportaciones, Convenios, Incentivos Derivados de la Colaboración Fiscal y Fondos Distintos de Aportaciones	0	0
Transferencias, Asignaciones, Subsidios y Subvenciones, y Pensiones y Jubilaciones	1,589,040	0
Otros Orígenes de Operación	0	0
Aplicación	3,647,174	2,885,175
Servicios Personales	890,872	1,040,046
Materiales y Suministros	688,437	585,160
Servicios Generales	1,457,566	996,376
Transferencias Internas y Asignaciones al Sector Público	0	0
Transferencias al Resto del Sector Público	0	0
Subsidios y Subvenciones	0	0
Ayudas Sociales	0	0
Pensiones y Jubilaciones	0	0
Transferencias a Fideicomisos, Mandatos y Contratos Análogos	0	0
Transferencias a la Seguridad Social	0	0
Donativos	0	0
Transferencias al Exterior	0	0
Participaciones	0	0
Aportaciones	0	0
Convenios	0	0
Otras Aplicaciones de Operación	610,279	263,592
Flujos Netos de Efectivo por Actividades de Operación	130,352	75,383
Flujos de Efectivo de las Actividades de Inversión		
Origen	0	0
Bienes Inmuebles, Infraestructura y Construcciones en Proceso	0	0
Bienes Muebles	0	0
Otros Orígenes de Inversión	0	0
Aplicación	67,121	40,539
Bienes Inmuebles, Infraestructura y Construcciones en Proceso	0	28,067
Bienes Muebles	67,121	12,472
Otras Aplicaciones de Inversión	0	0
Flujos Netos de Efectivo por Actividades de Inversión	-67,121	-40,539
Flujos de Efectivo de las Actividades de Financiamiento		
Origen	0	0
Endeudamiento Neto	0	0
Interno	0	0
Externo	0	0
Otros Orígenes de Financiamiento	0	0
Aplicación	0	0
Servicios de la Deuda	0	0
Interno	0	0
Externo	0	0
Otras Aplicaciones de Financiamiento	0	0
Flujos Netos de Efectivo por Actividades de Financiamiento	0	0
Incremento/Disminución Neta en el Efectivo y Equivalentes al Efectivo	63,231	34,844
Efectivo y Equivalentes al Efectivo al Inicio del Ejercicio	45,871	11,028
Efectivo y Equivalentes al Efectivo al Final del Ejercicio	109,103	45,871

Bajo protesta de decir verdad declaramos que los Estados Financieros y sus notas, son razonablemente correctos y son responsabilidad del emisor.

C. HUGO RAMÍREZ MOJICA
DIRECTOR


L.C. TATIANA LIZETH LOZANO FRIAS
CONTADOR

Cuenta Pública 2022
ORGANISMO OPERADOR MUNICIPAL DE AGUA POTABLE, ALCANTARILLADO Y SANEAMIENTO DE AMATLAN DE CAÑAS, NAYARIT
Informe sobre Pasivos Contingentes
Del 1 de Enero al 31 de Diciembre de 2022
(Cifras en Pesos)

En cumplimiento a lo dispuesto en los artículos 46, Fracción I, Inciso f) y 52 de la Ley General de Contabilidad Gubernamental y de conformidad con lo establecido en el Capítulo VII, Numeral II, Inciso h) del Manual de Contabilidad Gubernamental emitido por el CONAC, el Ente Público informa lo siguiente:

Cuenta	Concepto	Importe
TOTAL		

Bajo protesta de decir verdad declaramos que los Estados Financieros y sus notas, son razonablemente correctos y son responsabilidad del emisor.


C. HUGO RAMIREZ MOJICA
DIRECTOR DEL OROMAPAS


L.C. TATIANA LIZETH LOZANO FRIAS
CONTADOR



AMATLÁN DE CAÑAS
GOBIERNO MUNICIPAL
H. AYUNTAMIENTO



OROMAPAS
H. AYUNTAMIENTO DE AMATLÁN DE CAÑAS

NOTAS A LOS ESTADOS FINANCIEROS



AMATLÁN DE CAÑAS
GOBIERNO MUNICIPAL
H. MUNICIPIO



OROMAPAS
H. MUNICIPIO DE AMATLÁN DE CAÑAS

NOTAS DE DESGLOSE



**NOTAS A LOS ESTADOS FINANCIEROS
DE DESGLOSE
ORGANISMO OPERADOR MUNICIPAL DE AGUA POTABLE, ALCANTARILLADO Y SANEAMIENTO DE
AMATLÁN DE CAÑAS, NAYARIT.**

AL 31 DE DICIEMBRE DE 2022

a) NOTAS DE DESGLOSE

I) NOTAS AL ESTADO DE SITUACIÓN FINANCIERA

Activo

• **Efectivo y Equivalentes**

A continuación, se relacionan las cuentas que integran el rubro de efectivo y equivalentes:

Concepto	2022	2021
EFFECTIVO	-	-
BANCOS/TESORERÍA	109,102.80	45,871.45
OTROS EFECTIVOS Y EQUIVALENTES	-	-
Suma	109,102.80	45,871.45

Bancos/Tesorería

Representa el monto de efectivo disponible propiedad del OROMAPAS, en instituciones bancarias, su importe se integra por:

Bancos	Importe
BBVA BANCOMER	\$15,935.69
BANCO AZTECA	\$93,167.11
Suma	\$109,102.80

• **Derechos a recibir Efectivo y Equivalentes y Bienes o Servicios a Recibir**

Concepto	2022	2021
CUENTAS POR COBRAR A CORTO PLAZO	-	-
DEUDORES DIVERSOS POR COBRAR A CORTO PLAZO	-	1000.00
INGRESOS POR RECUPERAR A CORTO PLAZO	937,972.07	567,079.71
Suma	937,972.07	568,079.71



Deudores Diversos por Cobrar a Corto Plazo

Representa el monto de los derechos de cobro a favor del ente público por préstamo a mecánico como anticipo para la reparación de camioneta.

- **Bienes Muebles, Inmuebles e Intangibles**

Bienes Inmuebles, Infraestructura y Construcción en proceso

Se integra de la siguiente manera:

Bienes Muebles, Intangibles y Depreciaciones

Se integra de la siguiente manera:

Concepto	2022	2021
BIENES INMUEBLES, INFRAESTRUCTURA Y CONSTRUCCIONES EN PROCESO	0	159,416.58
MOBILIARIO Y EQUIPO DE ADMINISTRACIÓN	72,678.31	72,678.31
VEHÍCULOS Y EQUIPO DE TRANSPORTE	146,000.00	146,000.00
MAQUINARIA, OTROS EQUIPOS Y HERRAMIENTAS	183,914.20	116,793.10
ACTIVOS INTANGIBLES	0	3,620.69
Subtotal BIENES MUEBLES	402,592.51	498,508.68
DEPRECIACIÓN ACUMULADA DE BIENES MUEBLES	-171,842.20	-171,842.20
Subtotal DEPRECIACIÓN, DETERIORO Y AMORTIZACIÓN ACUMULADA DE BIENES	-171,842.20	-171,842.20
Suma	230,750.31	326,666.48

- **Estimaciones y Deterioros**

Se informarán los criterios utilizados para la determinación de las estimaciones; por ejemplo: estimación de cuentas incobrables, estimación de inventarios, deterioro de activos biológicos y cualquier otra que aplique.

- **Otros Activos**

De las cuentas de otros activos se informará por tipo circulante o no circulante, los montos totales asociados y sus características cualitativas significativas que les impacten financieramente.



Pasivo

1. Se elaborará una relación de las cuentas y documentos por pagar en una desagregación por su vencimiento en días a 90, 180, menor o igual a 365 y mayor a 365. Asimismo, se informará sobre la factibilidad del pago de dichos pasivos.
2. Se informará de manera agrupada los recursos localizados en Fondos de Bienes de Terceros en Administración y/o en Garantía a corto y largo plazo, así como la naturaleza de dichos recursos y sus características cualitativas significativas que les afecten o pudieran afectarles financieramente.
3. Se informará de las cuentas de los pasivos diferidos y otros, su tipo, monto y naturaleza, así como las características significativas que les impacten o pudieran impactarles financieramente.

Este género se compone de dos grupos, el Pasivo Circulante y el Pasivo No Circulante, en éstos inciden pasivos derivados de operaciones por servicios personales, cuentas por pagar por operaciones presupuestarias devengadas y contabilizadas al 31 de diciembre del ejercicio 2022; pasivos por obligaciones laborales, a continuación, se presenta la integración del pasivo:

Concepto	2022	2021
PASIVO CIRCULANTE	53,179.95.00	24,729.68
PASIVO NO CIRCULANTE	-	-
Suma de Pasivo	53,179.85	24,729.68

- **Pasivo Circulante**

Destacan entre las principales partidas del Pasivo Circulante las siguientes:

Concepto	Importe
PROVEEDORES POR PAGAR A CORTO PLAZO	8,756.80
RETENCIONES Y CONTRIBUCIONES POR PAGAR A CORTO PLAZO	\$44,422.95
Suma PASIVO CIRCULANTE	\$53,179.75

Retenciones y contribuciones por Pagar a Corto Plazo

El importe de esta cuenta está constituido principalmente por: Retenciones de ISR por Sueldos con un importe de \$14,515.76 y el remanente de este importe \$29,907.19 es el IVA Traslado, que desde el 20 de septiembre del 2021, se comenzó a aplicar esta cuenta, aparece en éste apartado ya



que no se maneja una cuenta de **SALDO A FAVOR DE IVA**, por lo que el tratamiento que se ha manejado es dejar con saldo las cuentas de **IVA ACREDITABLE** e **IVA TRASLADADO**.

Proveedores por Pagar a Corto Plazo

Representa los adeudos con proveedores derivados de operaciones del Organismo Operador.

II) NOTAS AL ESTADO DE ACTIVIDADES

Ingresos de Gestión

Concepto	Importe
IMPUESTOS	\$ -
CUOTAS Y APORTACIONES DE SEGURIDAD SOCIAL	\$ -
CONTRIBUCIONES DE MEJORAS	\$ -
DERECHOS	\$ 2,188,077.00
PRODUCTOS	\$ 410.00
APROVECHAMIENTOS	\$ -
Suma	\$ 2,188,487.00

Participaciones, Aportaciones, Convenios, Incentivos Derivados de la Colaboración Fiscal, Fondos Distintos de Aportaciones, Transferencias, Asignaciones, Subsidios y Subvenciones, y Pensiones y Jubilaciones

Concepto	Importe
PARTICIPACIONES	\$ -
Subtotal Participaciones	\$ -
APORTACIONES	\$ -
Subtotal Aportaciones	\$ -
CONVENIOS	\$ -
Subtotal Convenios	\$ -

Otros Ingresos y Beneficios

Concepto	Importe
OTROS INGRESOS Y BENEFICIOS VARIOS	\$ -
Subtotal Otros Ingresos y Beneficios Varios	\$ -

Gastos y Otras Pérdidas

Concepto	Importe
GASTOS DE FUNCIONAMIENTO	\$ 3,036,895.00
TRANSFERENCIAS, ASIGNACIONES, SUBSIDIOS Y OTRAS AYUDAS	\$ -
OTROS GASTOS Y PÉRDIDAS EXTRAORDINARIAS	\$ 268,837.00
Suma de GASTOS Y OTRAS PÉRDIDAS	\$ 3,305,732.00



A su vez se presentan aquellos rubros que en forma individual representan el 8.0% o más del total de los gastos:

Concepto	Importe	%
REMUNERACIONES AL PERSONAL DE CARÁCTER PERMANENTE	\$1,784,546.85	45.41%
MATERIALES Y SUMINISTROS	\$688,437.14	17.51%
SERVICIOS GENERALES	\$1,457,585.78	37.08%

III) NOTAS AL ESTADO DE VARIACIÓN EN LA HACIENDA PÚBLICA

En el periodo que se informa no hubo modificaciones al Patrimonio Contribuido.

A continuación, se presentan las variaciones al patrimonio generado del ejercicio 2022:

Concepto	Hacienda Pública/Patrimonio Generado de Ejercicios Anteriores	Hacienda Pública/Patrimonio Generado del Ejercicio	Total
Resultados del Ejercicio (Ahorro/Desahorro)	0.00	471,795.00	471,795.00
Resultados de Ejercicios Anteriores	313,498.00	-313,498.00	0.00
PATRIMONIO GENERADO NETO DE 2022	313,498.00	158,296.00	471,795.00

Se relacionan las cifras que integran el patrimonio de ejercicios anteriores:

Concepto	Importe
RESULTADO DEL EJERCICIO 2017	- 74,133.40
RESULTADO DEL EJERCICIO 2018	253,049.20
RESULTADO DEL EJERCICIO 2019	360,917.75
RESULTADO DEL EJERCICIO 2020	352,677.42
RESULTADO DEL EJERCICIO 2021	313,498.43
Suma RESULTADOS DE EJERCICIOS ANTERIORES	961,887.89
DEPRECIACIONES EJERCICIO 2017	- 9,250.05
DEPRECIACIONES EJERCICIO 2018	- 37,749.88
DEPRECIACIONES EJERCICIO 2019	1000.00
Suma RECTIFICACIONES DE RESULTADOS DE EJERCICIOS ANTERIORES	- 45,999.93
Total HACIENDA PÚBLICA / PATRIMONIO NETO FINAL DEL 2022	915,888.93

IV) NOTAS AL ESTADO DE FLUJOS DE EFECTIVO

Efectivo y equivalentes

El análisis de los saldos inicial y final que figuran en la última parte del Estado de Flujo de Efectivo en la cuenta de efectivo y equivalentes es como sigue:



Concepto	2022	2021
EFFECTIVO	\$ -	\$ -
BANCOS/TESORERÍA	\$ 109,102.80	\$ 45,871.45
OTROS EFECTIVOS Y EQUIVALENTES	\$ -	\$ -
Total de EFECTIVO Y EQUIVALENTES	\$ 109,102.80	\$ 45,871.45

El importe de bancos/tesorería es el importe real con el que se cuenta en bancos sin considerar los cheques que se encuentran en circulación como el Estado de Flujos de Efectivo lo refleja.

A continuación, se presenta la integración de la aplicación de recursos en Bienes Inmuebles, Infraestructura y Construcciones en Proceso:

Se detallan las adquisiciones de bienes muebles realizadas:

Concepto	Importe
BIENES INMUEBLES, INFRAESTRUCTURA Y CONSTRUCCIÓN EN PROCESO	\$0
BIENES MUEBLES	\$0
Suma	\$0

V) CONCILIACIÓN ENTRE LOS INGRESOS PRESUPUESTARIOS Y CONTABLES, ASÍ COMO ENTRE LOS EGRESOS PRESUPUESTARIOS Y LOS GASTOS CONTABLES

Conciliación entre los Ingresos Presupuestarios y Contables

1. Ingresos Presupuestarios	3,777,526.49
2. Más ingresos contables no presupuestarios	0
2.1 Ingresos Financieros	0
2.2 Incremento por Variación de Inventarios	
2.3 Disminución del exceso de estimaciones por pérdida o deterioro u obsolescencia	0
2.4 Disminución del exceso de provisiones	0
2.5 Otros ingresos y beneficios varios	0
2.6 Otros ingresos contables no presupuestarios	0
	0
3. Menos ingresos presupuestarios no contables	
3.1 Aprovechamientos Patrimoniales	0
3.2 Ingresos derivados de financiamientos	0
3.3 Otros Ingresos presupuestarios no contables	0
4. Ingresos Contables (4 = 1 + 2 - 3)	3,777,526.49



Conciliación entre los Egresos Presupuestarios y los Gastos Contables

1. Total de egresos presupuestarios		3,104,015.82
2. Menos egresos presupuestarios no contables		67,121.10
2.1 Materias Primas y Materiales de Producción y Comercialización	0	
2.2 Materiales y Suministros	0	
2.3 Mobiliario y Equipos de Administración	0	
2.4 Mobiliario y Equipos Educativos y Recreativos	0	
2.5 Equipo e Instrumental Médico y de Laboratorio	0	
2.6 Vehículos y Equipo de Transporte	0	
2.7 Equipo de Defensa y Seguridad	0	
2.8 Maquinaria, Otros Equipos y Herramientas	67,121.10	
2.9 Activos Biológicos	0	
2.10 Bienes Inmuebles	0	
2.11 Activos Intangibles	0	
2.12 Obra Pública en Bienes de Dominio Público	0	
2.13 Obra Pública en Bienes Propios	0	
2.14 Acciones y Participaciones de Capital	0	
2.15 Compra de Títulos y Valores	0	
2.16 Concesión de Préstamos	0	
2.17 Inversiones en Fideicomisos, Mandatos y Otros Análogos		
2.18 Provisiones para Contingencias y Otras Erogaciones Especiales		
2.19 Amortización de la Deuda Pública		
2.20 Adeudos de Ejercicios Fiscales Anteriores (ADEFAS)		
2.21 Otros Egresos Presupuestales No Contables	0	
3. Más Gastos Contables No Presupuestarios		268,837.23
3.1 Estimaciones, Depreciaciones, Deterioros, Obsolescencia y Amortizaciones	0	
3.2 Provisiones	0	
3.3 Disminución de inventarios	0	
3.4 Aumento por insuficiencia de estimaciones por pérdida o deterioro u obsolescencia	0	
3.5 Aumento por insuficiencia de provisiones	0	
3.6 Otros Gastos	268,837.23	
3.7 Otros Gastos Contables No Presupuestarios	0	
4. Total de Gasto Contable		3,305,731.98



NOTAS DE MEMORIA (CUENTAS DE ORDEN)



**NOTAS A LOS ESTADOS FINANCIEROS
DE MEMORIA (CUENTAS DE ORDEN)
ORGANISMO OPERADOR MUNICIPAL DE AGUA POTABLE, ALCANTARILLADO Y SANEAMIENTO DE
AMATLÁN DE CAÑAS, NAYARIT.**

AL 31 DE DICIEMBRE DE 2022

b) NOTAS DE MEMORIA (CUENTAS DE ORDEN)

El Organismo Operador Municipal de Agua Potable, Alcantarillado y Saneamiento de Amatlán de Cañas, Nayarit, no se registraron movimientos en cuenta de orden.



NOTAS DE GESTIÓN ADMINISTRATIVA



**NOTAS A LOS ESTADOS FINANCIEROS
DE GESTIÓN ADMINISTRATIVA
ORGANISMO OPERADOR MUNICIPAL DE AGUA POTABLE, ALCANTARILLADO Y SANEAMIENTO DE
AMATLÁN DE CAÑAS, NAYARIT.**

AL 31 DE DICIEMBRE DE 2022

c) NOTAS DE GESTIÓN ADMINISTRATIVA

1. Introducción

Los Estados Financieros de los entes públicos, proveen de información financiera a los principales usuarios de la misma, al Congreso y a los ciudadanos.

El objetivo del presente documento es la revelación del contexto y de los aspectos económicos-financieros más relevantes que influyeron en las decisiones de período, y que deberán ser considerados en la elaboración de los estados financieros para la mayor comprensión de los mismos y sus particularidades.

2. Panorama Económico y Financiero

De conformidad a los Criterios Generales de Política Económica, para 2022 se estimó un rango de crecimiento real entre 3.6% y 4.6% (2.0% para efectos de estimación de finanzas públicas); las proyecciones se realizaron considerando una inflación anual de 3.0%.

El Proyecto de Presupuesto de Egresos de la Federación para el ejercicio fiscal 2022 dirige recursos adicionales para combatir la pandemia de COVID-19 y superar sus efectos, así como para cimentar el desarrollo y crecimiento de largo plazo. Comparado con el Presupuesto de Egresos de la Federación 2021.

3. Autorización e Historia

Se informará sobre:

a) Fecha de creación del Ente.

En el Periódico Oficial número 15 de fecha sábado 19 de febrero del 2000 se publicó el convenio de incorporación del Organismo Operador Municipal de Agua Potable, Alcantarillado Y Saneamiento de Amatlán de Cañas Nayarit.



4. Organización y Objeto Social

Se informará sobre:

a) *Objeto social.*

De conformidad a lo establecido en el artículo 4 de la Ley de Agua Potable y Alcantarillado del Estado de Nayarit; el objeto y fines de los sistemas de agua potable y alcantarillado del estado serán, entre otros:

I.- La propuesta, formulación, ejecución y promoción de las políticas que orienten el fomento y el desarrollo hidráulico en el Estado, privilegiando la sustentabilidad;

II.- La planeación y programación hidráulica a nivel estatal y municipal;

III.- La prestación de servicios públicos de agua potable, alcantarillado y saneamiento, en la entidad federativa;

IV.- Los sistemas de regulación, captación, conducción, potabilización, desalación, fluorización, almacenamiento y distribución de agua; así como la colección, desalojo, tratamiento de aguas residuales y el manejo de lodos.

V.- Las obras destinadas a dicho servicio público, tanto en su estudio, diseño, proyecto, presupuesto, mejoramiento construcción, operación, conservación, mantenimiento, ampliación y rehabilitación, así como, en su caso, las expropiaciones u ocupaciones por causa de utilidad pública que se requieran;

VI.- La administración, a través de organismos operadores, de dichos servicios y de las obras o infraestructura necesarias, así como la participación de particulares en la prestación de los servicios respectivos y en la construcción y operación de las obras;

VII.- El uso eficiente y la operación, mantenimiento y rehabilitación responsable de la red de distribución y de alcantarillado o drenaje, para atender oportunamente la demanda y evitar fugas, taponamientos, inundaciones, filtraciones o contaminaciones del sistema;

VIII.- La planeación, promoción, estímulo y, en su caso, ejecución de las acciones para el tratamiento de aguas residuales y manejo de lodos, y las que sean necesarias para la prevención y control de la contaminación.

IX.- La conservación de fuentes de captación de agua y las reservas hidrológicas del estado que se les asignen por la autoridad competente.

X.- La creación de un sistema financiero integral, eficiente y equitativo para la prestación del servicio de agua potable, alcantarillado y saneamiento, a nivel municipal y estatal.



XI.- La corresponsabilidad de la administración pública estatal y municipal y de la sociedad civil en el aprovechamiento racional del agua, en su preservación y control, en su desarrollo sustentable y en la creación de una cultura del agua como recurso escaso y vital; y

XII.- Llevar el inventario y registro de las aguas que tienen el carácter de estatales, entendiendo como tales las que se consideren parte integrante de los terrenos estatales por los que corren o en los que se encuentren sus depósitos, y que se localicen dentro de la jurisdicción territorial del Estado de Nayarit y que no sean aguas nacionales en los términos del artículo 27 de la Constitución Política de los Estados Unidos Mexicanos y de la Ley de Aguas Nacionales.

b) Principales actividades.

1. Proporcionar a los habitantes de Amatlán de Cañas el servicio de agua saludable de conformidad con las normas oficiales y en la cantidad suficiente para cubrir necesidades cotidianas.
2. No desperdiciar el agua potable, evitar y reparar fugas.
3. Hacer conciencia en la población de la importancia de cuidar el agua.
4. Equipar, modernizar y eficientar el organismo operador.
5. Garantizar la cobertura y dotación de agua potable para el futuro de Amatlán de Cañas.
6. Que los habitantes de Amatlán de Cañas retomemos al medio ambiente, el agua con menos contaminantes después de haber sido utilizados.
7. Rehabilitar y mantener limpia la red existente de alcantarillado.
8. Sectorizar y condicionar las descargas.

c) Ejercicio fiscal.

La información que se incluye en estas notas corresponde al periodo comprendido del 01 de enero al 31 de diciembre de 2022.

d) Régimen jurídico.

Artículo 27 de la Constitución Política de los Estados Unidos Mexicanos, Ley de Aguas Nacionales y Ley de Agua Potable y Alcantarillado del Estado de Nayarit.

e) Consideraciones fiscales del ente.

Revelar el tipo de contribuciones que esté obligado a pagar o retener.

Las obligaciones fiscales a cargo del organismo son el entero de Retenciones de ISR por Sueldo y Salarios, así como el pago definitivo mensual de IVA.



f) Estructura organizacional básica.

De conformidad a lo establecido en el artículo 108 de la Ley Municipal para el Estado de Nayarit; la administración pública municipal será centralizada y paraestatal.

A continuación, se enlistan las unidades administrativas contempladas en el Presupuesto de Egresos 2022 del Organismo Operador Municipal de Agua Potable Alcantarillado y Saneamiento de Amatlán de Cañas, Nayarit:

1. ADMINISTRATIVA
2. OPERATIVA

g) Fideicomisos, mandatos y análogos de los cuales es fideicomitente o fideicomisario.

El Organismo no cuenta con fideicomisos, mandatos y análogos de los cuales sea fideicomitente o fideicomisario.

5. Bases de Preparación de los Estados Financieros

Los Estados Financieros y la información emanada de la contabilidad se encuentran expresadas en moneda nacional, se sujetan a criterios de unidad, confiabilidad, relevancia, comprensibilidad, de comparación, así como a los atributos asociados a cada uno de ellos, como operatividad, veracidad, representatividad, objetividad, suficiencia, posibilidad de predicción e importancia relativa, con el fin de cumplir con las disposiciones vigentes de la Ley General de Contabilidad Gubernamental, los Postulados Básicos de Contabilidad Gubernamental y la normatividad emitida por el CONAC.

El sistema facilita el reconocimiento de las operaciones de ingreso, gasto, activo, pasivo y patrimonio.

Los estados financieros adjuntos se preparan de conformidad con las disposiciones normativas que le son aplicables, para lograr cortes parciales en tiempo real de conformidad al artículo 16 de la Ley General de Contabilidad Gubernamental (LGCG) que a la letra dice "El sistema, al que deben sujetarse los entes públicos, registrará de manera armónica, delimitada y específica las operaciones presupuestales y contables derivadas de la gestión pública, así como otros flujos económicos. Asimismo, generarán estados financieros, confiables, oportunos, comprensibles, periódicos y comparables, los cuales serán expresados en términos monetarios".

6. Políticas de Contabilidad Significativas

La Ley General de Contabilidad Gubernamental requiere el uso de ciertas estimaciones contables en la preparación de estados financieros; asimismo, se requiere el ejercicio de un juicio de parte de la administración en el proceso de definición de las políticas de contabilidad de la Entidad.

A continuación, se resumen las políticas de contabilidad más significativas, las cuales han sido aplicadas consistentemente en el período que se presenta, a menos que se especifique lo contrario.



Los Estados Financieros al 31 de diciembre de 2022 están representados en pesos históricos y no reconocen los efectos de la inflación, en tanto el CONAC no emita lo contrario.

La información se elabora conforme a las normas, criterios, principios técnicos emitidos por el CONAC y las disposiciones legales aplicables, obedeciendo a las mejores prácticas contables.

La clasificación de las operaciones presupuestales y contables se realiza en apego al Clasificador por Objeto del Gasto, Clasificador por Tipo de Gasto, Clasificador por Fuentes de Financiamiento y Clasificador por Rubro de Ingresos emitidos por el CONAC.

7. Posición en Moneda Extranjera y Protección por Riesgo Cambiario

El Organismo Operador Municipal de Agua Potable, Alcantarillado y Saneamiento de Amatlán de Cañas, Nayarit, no realiza operaciones en moneda extranjera, por lo tanto, no tiene riesgo por variaciones en el tipo de cambio.

8. Reporte Analítico del Activo

El Organismo no cuenta con inversiones financieras de las que se deriven riesgos por tipo de cambio o tasa de interés.

No se tiene conocimiento de circunstancias de carácter significativo que afecten el activo, tales como bienes en garantía, señalados en embargos, litigios, títulos de inversiones entregados en garantías, baja significativa del valor de inversiones financieras, etc.

9. Fideicomisos, Mandatos y Análogos

El Organismo no cuenta con Fideicomisos, Mandatos y Análogos.



10. Reporte de la Recaudación

COMPORTAMIENTO DE LA RECAUDACIÓN

INGRESOS	2022	2021
LOCALES		
IMPUESTOS	-	-
CONTRIBUCIONES DE MEJORAS	-	-
DERECHOS	2,188,077.00	1,293,109.32
PRODUCTOS	409.53	-
APROVECHAMIENTOS	-	-
INGRESOS POR VENTAS DE BIENES Y PRESTACIÓN DE SERVICIOS	-	-
FEDERALES		
PARTICIPACIONES, APORTACIONES, CONVENIOS, INCENTIVOS DERIVADOS DE LA COLABORACIÓN FISCAL Y FONDOS DISTINTOS DE APORTACIONES	-	-
TRANSFERENCIAS, ASIGNACIONES, SUBSIDIOS Y SUBVENCIONES Y PENSIONES Y JUBILACIONES	1,589,039.79	1,667,448.21
INGRESOS DERIVADOS DE FINANCIAMIENTOS		
	-	-
TOTAL	3,777,526.32	2,960,557.45

PROYECCIÓN DE LA RECAUDACIÓN

Concepto	2022	2021
1. Ingresos de Libre Disposición (1=A+B+C+D+E+F+G+H+I+J+K+L)	4,998,875.00	3,423,000.00
A. Impuestos	0.00	0.00
B. Cuotas y Aportaciones de Seguridad Social	0.00	0.00
C. Contribuciones de Mejoras	0.00	0.00
D. Derechos	3,398,875.00	2,023,000.00
E. Productos	0.00	0.00
F. Aprovechamientos	0.00	0.00
G. Ingresos por Venta de Bienes y Prestación de Servicios	0.00	0.00
H. Participaciones	0.00	0.00
I. Incentivos Derivados de la Colaboración Fiscal	0.00	0.00
J. Transferencias y Asignaciones	1,600,000.00	1,400,000.00
K. Convenios	0.00	0.00
L. Otros Ingresos de Libre Disposición	0.00	0.00
2. Transferencias Federales Etiquetadas (2=A+B+C+D+E)	0.00	0.00
A. Aportaciones	0.00	10.00
B. Convenios	0.00	0.00
C. Fondos Distintos de Aportaciones	0.00	0.00



D. Transferencias, Asignaciones, Subsidios y Subvenciones, y Pensiones y Jubilaciones	0.00	0.00
E. Otras Transferencias Federales Etiquetadas	0.00	0.00
3. Ingresos Derivados de Financiamientos (3=A)	0.00	0.00
A. Ingresos Derivados de Financiamientos	0.00	0.00
4. Total de Ingresos Proyectados (4=1+2+3)	4,998,875.00	3,423,000.00
Datos Informativos		
1. Ingresos Derivados de Financiamientos con Fuente de Pago de Recursos de Libre Disposición	0.00	0.00
2. Ingresos Derivados de Financiamientos con Fuente de Pago de Transferencias Federales Etiquetadas	0.00	0.00
3. Ingresos Derivados de Financiamiento (3 = 1 + 2)	0.00	0.00

No se incluyen los reintegros del IVA que el organismo tiene pendiente por recuperar.

11. Información sobre la Deuda y el Reporte Analítico de la Deuda

Denominación de las Deudas	Moneda de Contratación	Institución o País Acreedor	Saldo Inicial del Periodo	Saldo Final del Periodo
DEUDA PÚBLICA				
Corto Plazo				
Deuda Interna			0	0
Instituciones de Crédito	Peso	México	0	0
Títulos y Valores	Peso	México	0	0
Arrendamientos Financieros	Peso	México	0	0

Obligaciones a Corto Plazo	Monto Contratado	Plazo Pactado	Tasa de Interés	Comisiones y Costos Relacionados	Tasa Efectiva
6. Obligaciones a Corto Plazo (Informativo)	0		0	0	0%
Crédito	0			0	0%

12. Calificaciones otorgadas

En el ejercicio fiscal 2022, no se realizaron calificaciones crediticias para el OROMAPAS.



13. Información por Segmentos

Los Estados Financieros y Estados del Ejercicio de Presupuesto de Ingresos y Egresos, reflejan la información en sus distintas clasificaciones y rubros.

14. Eventos Posteriores al Cierre

En el caso de presentarse eventos que afecten económicamente al OROMAPAS y que no se conocían a la fecha de cierre del ejercicio fiscal 2022; se reportarán en el período posterior al que se informa, en el apartado de Resultados de Ejercicios Anteriores.

15. Partes Relacionadas

No existen partes relacionadas que pudieran ejercer influencia significativa sobre la toma de decisiones financieras y operativas.

17. Responsabilidad Sobre la Presentación Razonable de la Información Contable


“Bajo protesta de decir verdad declaramos que los Estados Financieros y sus notas, son razonablemente correctos y son responsabilidad del emisor”.

LIC. HUGO RAMÍREZ MOJICA
DIRECTOR DEL CROMAPAS

Cuenta Pública 2022
ORGANISMO OPERADOR MUNICIPAL DE AGUA POTABLE, ALCANTARILLADO Y SANEAMIENTO DE AMATLAN DE CAÑAS, NAYARIT
 Estado Analítico del Activo
 Del 1 de Enero al 31 de Diciembre de 2022
 (Cifras en Pesos)

Concepto	Saldo Inicial	Cargos del Periodo	Abonos del Periodo	Saldo Final	Variación del Periodo
ACTIVO	940,618	9,152,197	8,651,952	1,440,862	500,245
Activo Circulante	613,951	9,085,076	8,651,952	1,047,075	433,124
Efectivo y Equivalentes	45,871	4,923,998	4,860,766	109,103	63,231
Derechos a Recibir Efectivo o Equivalentes	588,080	4,161,078	3,791,185	937,972	369,892
Derechos a Recibir Bienes o Servicios	0	0	0	0	0
Inventarios	0	0	0	0	0
Almacenes	0	0	0	0	0
Estimación por Pérdida o Deterioro de Activos Circulantes	0	0	0	0	0
Otros Activos Circulantes	0	0	0	0	0
Activo No Circulante	326,666	67,121	0	393,788	67,121
Inversiones Financieras a Largo Plazo	0	0	0	0	0
Derechos a Recibir Efectivo o Equivalentes a Largo Plazo	0	0	0	0	0
Bienes Inmuebles, Infraestructura y Construcciones en Proceso	159,417	0	0	159,417	0
Bienes Muebles	335,471	67,121	0	402,593	67,121
Activos Intangibles	3,621	0	0	3,621	0
Depreciación, Deterioro y Amortización Acumulada de Bienes	-171,842	0	0	-171,842	0
Activos Diferidos	0	0	0	0	0
Estimación por Pérdida o Deterioro de Activos no Circulantes	0	0	0	0	0
Otros Activos no Circulantes	0	0	0	0	0

Bajo protesta de decir verdad declaramos que los Estados Financieros y sus notas, son razonablemente correctos y son responsabilidad del emisor.


C. IUGO RAMIREZ MOJICA
 DIRECTOR


L.C. TATIANA LIZETH LOZANO FRIAS
 CONTADOR

Cuenta Pública 2022
ORGANISMO OPERADOR MUNICIPAL DE AGUA POTABLE, ALCANTARILLADO Y SANEAMIENTO DE AMATLAN DE CAÑAS, NAYARIT
Estado Analítico de la Deuda y Otros Pasivos
Del 1 de Enero al 31 de Diciembre de 2022
(Cifras en Pesos)

Denominación de las Deudas	Moneda de Contratación	Institución o País Acreedor	Saldo Inicial del Periodo	Saldo Final del Periodo
DEUDA PÚBLICA				
Corto Plazo				
Deuda Interna			0	0
Instituciones de Crédito	Peso	México	0	0
Títulos y Valores	Peso	México	0	0
Arrendamientos Financieros	Peso	México	0	0
Deuda Externa			0	0
Organismos Financieros Internacionales	Peso	México	0	0
Deuda Bilateral	Peso	México	0	0
Títulos y Valores	Peso	México	0	0
Arrendamientos Financieros	Peso	México	0	0
Subtotal de Deuda Pública a Corto Plazo			0	0
Largo Plazo				
Deuda Interna			0	0
Instituciones de Crédito	Peso	México	0	0
Títulos y Valores	Peso	México	0	0
Arrendamientos Financieros	Peso	México	0	0
Deuda Externa			0	0
Organismos Financieros Internacionales	Peso	México	0	0
Deuda Bilateral	Peso	México	0	0
Títulos y Valores	Peso	México	0	0
Arrendamientos Financieros	Peso	México	0	0
Subtotal de Deuda Pública a Largo Plazo			0	0
Total de Otros Pasivos	Peso	México	24,730	53,180
Total de Deuda Pública y Otros Pasivos			24,730	53,180

Bajo protesta de decir verdad declaramos que los Estados Financieros y sus notas, son razonablemente correctos y son responsabilidad del emisor.

C. HUGO RAMÍREZ MOJICA
DIRECTOR

L.C. TATIANA LIZETH LOZANO FRIAS
CONTADOR



OROMAPAS
M. C. P. R. T. S. A. M. A. T. L. Á. N. D. E. C. A. Ñ. A. S. N. A. Y. A. R. I. T.

**ORGANISMO OPERADOR MUNICIPAL DE AGUA
POTABLE, ALCANTARILLADO Y SANEAMIENTO DE
AMATLÁN DE CAÑAS NAYARIT**

**LA INFORMACIÓN DETALLADA DE CADA
FINANCIAMIENTO U OBLIGACIÓN CONTRAÍDA POR LOS
ENTES PÚBLICOS, INCLUYENDO COMO MÍNIMO, EL
IMPORTE, TASA, PLAZO, COMISIONES Y DEMÁS
ACCESORIOS PACTADOS.**

**NO APLICA, NO SE CUENTA CON FINANCIAMIENTO U
OBLIGACIÓN CONTRAÍDA**

Conciliación presupuestal entre los Egresos Presupuestarios y los Gastos Contables

1. Total de egresos presupuestarios	3,104,015.82
--	---------------------

2. Menos egresos presupuestarios no contables		67,121.10
2.1 Materias Primas y Materiales de Producción y Comercialización	0	
2.2 Materiales y Suministros	0	
2.3 Mobiliario y Equipo de Administración	0	
2.4 Mobiliario y Equipo Educativo y Recreativo	0	
2.5 Equipo e Instrumental Médico y de Laboratorio	0	
2.6 Vehículos y Equipo de Transporte	0	
2.7 Equipo de Defensa y Seguridad	0	
2.8 Maquinaria, Otros Equipos y Herramientas	67,121.10	
2.9 Activos Biológicos	0	
2.10 Bienes Inmuebles	0	
2.11 Activos Intangibles	0	
2.12 Obra Pública en Bienes de Dominio Público	0	
2.13 Obra Pública en Bienes Propios	0	
2.14 Acciones y Participaciones de Capital	0	
2.15 Compra de Títulos y Valores	0	
2.16 Concesión de Préstamos	0	
2.17 Inversiones en Fideicomisos, Mandatos y Otros Análogos		
2.18 Provisiones para Contingencias y Otras Erogaciones Especiales		
2.19 Amortización de la Deuda Pública		
2.20 Adeudos de Ejercicios Fiscales Anteriores (ADEFAS)		
2.21 Otros Egresos Presupuestales No Contables	0	

3. Más Gastos Contables No Presupuestarios		268,837.23
3.1 Estimaciones, Depreciaciones, Deterioros, Obsolescencia y Amortizaciones	0	
3.2 Provisiones	0	
3.3 Disminución de inventarios	0	
3.4 Aumento por insuficiencia de estimaciones por pérdida o deterioro u obsolescencia	0	
3.5 Aumento por insuficiencia de provisiones	0	
3.6 Otros Gastos	268,837.23	
3.7 Otros Gastos Contables No Presupuestales	0	

4. Total de Gasto Contable	3,305,731.98
-----------------------------------	---------------------

Conciliación presupuestal de Ingresos

1. Ingresos Presupuestarios		3,777,526.49
2. Más ingresos contables no presupuestarios		0
2.1 Ingresos Financieros	0	
2.2 Incremento por Variación de Inventarios		
2.3 Disminución del exceso de estimaciones por pérdida o deterioro u obsolescencia	0	
2.4 Disminución del exceso de provisiones	0	
2.5 Otros ingresos y beneficios varios	0	
2.6 Otros ingresos contables no presupuestarios	0	
		0
3. Menos ingresos presupuestarios no contables		
3.1 Aprovechamientos Patrimoniales	0	
3.2 Ingresos derivados de financiamientos	0	
3.3 Otros Ingresos presupuestarios no contables	0	
4. Ingresos Contables (4 = 1 + 2 - 3)		3,777,526.49

Cuenta Pública 2022
ORGANISMO OPERADOR MUNICIPAL DE AGUA POTABLE, ALCANTARILLADO Y SANEAMIENTO DE AMATLAN DE CAÑAS, NAYARIT
Estado Analítico de Ingresos
Del 1 de Enero al 31 de Diciembre de 2022

Rubro de Ingresos	Estimado (1)	Ampliaciones y Reducciones (2)	Ingreso Modificado (3= 1 + 2)		Devenigado (4)	Recaudado (5)	Diferencia (6= 5 - 1)
			Ingreso Modificado	Ingreso Modificado			
Impuestos	0	0	0	0	0	0	0
Cuotas y Aportaciones de Seguridad Social	0	0	0	0	0	0	0
Contribuciones de Mejoras	0	0	0	0	0	0	0
Derechos	4,028,593	54,409	4,083,002	2,188,077	2,188,077	2,188,077	-1,840,516
Productos	0	410	410	410	410	410	0
Aprovechamientos	0	0	0	0	0	0	0
Ingresos por Venta de Bienes, Prestación de Servicios y Otros Ingresos	0	0	0	0	0	0	0
Participaciones, Aportaciones, Convenios, Incentivos Derivados de la Colaboración Fiscal y Fondos Distintos de Aportaciones	10	0	10	0	0	0	-10
Transferencias, Asignaciones, Subsidios y Subvenciones, y Pensiones y Jubilaciones	1,600,000	0	1,600,000	1,589,040	1,589,040	1,589,040	-10,960
Ingresos Derivados de Financiamientos	0	0	0	0	0	0	0
Total	5,628,603	54,818	5,683,421	3,777,526	3,777,526	3,777,526	-1,851,077
Ingresos excedentes							

Estado Analítico de Ingresos Por Fuente de Financiamiento	Estimado (1)	Ampliaciones y Reducciones (2)	Ingreso Modificado (3= 1 + 2)		Devenigado (4)	Recaudado (5)	Diferencia (6= 5 - 1)
			Ingreso Modificado	Ingreso Modificado			
Ingresos del Poder Ejecutivo Federal o Estatal y de los Municipios	5,628,603	54,818	5,683,421	3,777,526	3,777,526	3,777,526	-1,851,077
Impuestos	0	0	0	0	0	0	0
Cuotas y Aportaciones de Seguridad Social	0	0	0	0	0	0	0
Contribuciones de Mejoras	0	0	0	0	0	0	0
Derechos	4,028,593	54,409	4,083,002	2,188,077	2,188,077	2,188,077	-1,840,516
Productos	0	410	410	410	410	410	0
Aprovechamientos	0	0	0	0	0	0	0
Participaciones, Aportaciones, Convenios, Incentivos Derivados de la Colaboración Fiscal y Fondos Distintos de Aportaciones	10	0	10	0	0	0	-10
Transferencias, Asignaciones, Subsidios y Subvenciones, y Pensiones y Jubilaciones	1,600,000	0	1,600,000	1,589,040	1,589,040	1,589,040	-10,960
Ingresos de los Entes Públicos de los Poderes Legislativo y Judicial, de los Órganos Autónomos y del Sector Paraestatal o Paramunicipal, así como de las Empresas Productivas del Estado	0	0	0	0	0	0	0
Cuotas y Aportaciones de Seguridad Social	0	0	0	0	0	0	0
Productos	0	0	0	0	0	0	0
Ingresos por Venta de Bienes, Prestación de Servicios y Otros Ingresos	0	0	0	0	0	0	0
Transferencias, Asignaciones, Subsidios y Subvenciones, y Pensiones y Jubilaciones	0	0	0	0	0	0	0
Ingresos derivados de financiamiento	0	0	0	0	0	0	0
Total	5,628,603	54,818	5,683,421	3,777,526	3,777,526	3,777,526	-1,851,077
Ingresos excedentes							

C. HUGO RAMÍREZ MOLICA
 DIRECTOR

L.C. TATIANA LIZETTI LOZANO FRIAS
 CONTADOR

Cuenta Pública 2022
ORGANISMO OPERADOR MUNICIPAL DE AGUA POTABLE, ALCANTARILLADO Y SANEAMIENTO DE AMATLAN DE CAÑAS, NAYARIT
Estado Analítico del Ejercicio del Presupuesto de Egresos
Clasificación por Objeto del Gasto (Capítulo y Concepto)
Del 1 de Enero al 31 de Diciembre de 2022

Concepto	Egresos				Subejercicio 6 = (3-4)
	Aprobado 1	Ampliaciones/ (Reducciones) 2	Modificado 3 = (1 + 2)	Devengado 4	
Servicios Personales					
Remuneraciones al Personal de Carácter Permanente	1,275,264	0	1,275,264	890,872	384,392
Remuneraciones al Personal de Carácter Transitorio	446,040	30,000	476,040	452,583	23,457
Remuneraciones Adicionales y Especiales	19,776	0	19,776	11,400	8,376
Seguridad Social	560,880	30,000	590,880	258,698	272,182
Otras Prestaciones Sociales y Económicas	0	0	0	0	0
Previsiones	226,320	0	226,320	162,298	64,022
Pago de Estímulos a Servidores Públicos	16,068	0	16,068	0	16,068
	6,180	0	6,180	5,893	287
Materiales y Suministros	885,966	-84,508	801,458	688,437	113,023
Materiales de Administración, Emisión de Documentos y Artículos Oficiales	35,844	-15,950	19,894	14,937	4,957
Alimentos y Utensilios	6,180	-1,246	4,934	4,366	578
Materias Primas y Materiales de Producción y Comercialización	0	0	0	0	0
Materiales y Artículos de Construcción y de Reparación	289,052	9,600	278,552	221,947	56,605
Productos Químicos, Farmacéuticos y de Laboratorio	310,277	-12,430	297,847	285,310	12,537
Combustibles, Lubrificantes y Aditivos	225,060	-45,000	180,060	147,046	32,214
Vestuario, Blancos, Prendas de Protección y Artículos Deportivos	21,012	-11,380	9,632	4,976	4,656
Materiales y Suministros Para Seguridad	0	0	0	0	0
Herramientas, Refacciones y Accesorios Menores	18,540	9,000	10,640	9,065	1,475
Servicios Generales	1,956,887	72,509	1,729,403	1,487,888	271,517
Servicios Básicos	1,222,491	-51,800	1,170,691	995,889	174,801
Servicios de Arrendamiento	90,228	77,000	13,228	0	13,228
Servicios Profesionales, Científicos, Técnicos y Otros Servicios	96,180	133,858	194,318	172,007	22,311
Servicios Financieros, Bancarios y Comerciales	28,428	-15,000	13,428	2,000	11,428
Servicios de Instalación, Reparación, Mantenimiento y Conservación	190,400	117,000	307,400	281,642	25,758
Servicios de Comunicación Social y Publicidad	6,180	4,000	2,180	0	2,180
Servicios de Traslado y Viáticos	58,710	-32,708	26,002	3,892	22,110
Servicios Oficiales	0	0	0	0	0
Otros Servicios Generales	0	2,156	2,156	2,156	0
Transferencias, Asignaciones, Subsidios y Otras Ayudas	0	0	0	0	0
Transferencias Internas y Asignaciones al Sector Público	0	0	0	0	0
Transferencias al Resto del Sector Público	0	0	0	0	0
Subsidios y Subvenciones	0	0	0	0	0
Ayudas Sociales	0	0	0	0	0
Pensiones y Jubilaciones	0	0	0	0	0
Transferencias a Fideicomisos Mandatos y Otros Análogos	0	0	0	0	0
Transferencias a la Seguridad Social	0	0	0	0	0
Donativos	0	0	0	0	0
Transferencias al Exterior	0	0	0	0	0
Bienes Muebles, Inmuebles e Intangibles	130,468	12,000	142,468	67,171	75,347
Mobiliario y Equipo de Administración	22,668	-20,404	2,264	0	2,264
Mobiliario y Equipo Educativo y Recreativo	0	0	0	0	0
Equipo e Instrumental Médico y de Laboratorio	0	0	0	0	0
Vehículos y Equipo de Transporte	0	0	0	0	0
Equipo de Defensa y Seguridad	0	0	0	0	0

Cuenta Pública 2022
ORGANISMO OPERADOR MUNICIPAL DE AGUA POTABLE, ALCANTARILLADO Y SANEAMIENTO DE AMATLAN DE CAÑAS, NAYARIT
 Estado Analítico del Ejercicio del Presupuesto de Egresos
 Clasificación por Objeto del Gasto (Capítulo y Concepto)
 Del 1 de Enero al 31 de Diciembre de 2022

Concepto	Egresos				Pagado	Subejercicio
	Aprobado 1	Ampliaciones/ (Reducciones) 2	Modificado 3 = (1 + 2)	Devengado 4		
Maquinaría, Otros Equipos y Herramientas	74,200	52,404	126,604	67,121	67,121	59,483
Activos Biológicos	0	0	0	0	0	0
Bienes Inmuebles	0	0	0	0	0	0
Activos Intangibles	33,600	20,000	13,600	0	0	13,600
Inversión Pública	1,680,010	0	1,680,010	0	0	1,680,010
Obra Pública en Bienes de Dominio Público	1,680,006	0	1,680,006	0	0	1,680,006
Obra Pública en Bienes Propios	4	0	4	0	0	4
Proyectos Productivos y Aukiones de Fomento	0	0	0	0	0	0
Inversiones Financieras y Otras Provisiones	0	0	0	0	0	0
Inversiones Para el Fomento de Actividades Productivas	0	0	0	0	0	0
Acciones y Participaciones de Capital	0	0	0	0	0	0
Compra de Títulos y Valores	0	0	0	0	0	0
Concesión de Préstamos	0	0	0	0	0	0
Inversiones en Fideicomisos, Mandatos y Otros Análogos	0	0	0	0	0	0
Otras Inversiones Financieras	0	0	0	0	0	0
Provisiones para Contingencias y Otras Erogaciones Especiales	0	0	0	0	0	0
Participaciones y Aportaciones	0	0	0	0	0	0
Participaciones	0	0	0	0	0	0
Aportaciones	0	0	0	0	0	0
Convenios	0	0	0	0	0	0
Deuda Pública	0	0	0	0	0	0
Amortización de la Deuda Pública	0	0	0	0	0	0
Intereses de la Deuda Pública	0	0	0	0	0	0
Comisiones de la Deuda Pública	0	0	0	0	0	0
Gastos de la Deuda Pública	0	0	0	0	0	0
Costo por Coberturas	0	0	0	0	0	0
Apoyos Financieros	0	0	0	0	0	0
Adeudos de Ejercicios Fiscales Anteriores (Adefas)	0	0	0	0	0	0
Total del Gasto	5,628,605	0	5,628,605	3,104,016	3,104,016	2,524,589

C. HUGO RAMÍREZ MORA
DIRECTOR

L.C. TATIANA LIZETH LOZANO FRIAS
CONTADOR

Cuenta Pública 2022
ORGANISMO OPERADOR MUNICIPAL DE AGUA POTABLE, ALCANTARILLADO Y SANEAMIENTO DE AMATLAN DE CAÑAS, NAYARIT
Estado Analítico del Ejercicio del Presupuesto de Egresos
Clasificación Económica (por Tipo de Gasto)
Del 1 de Enero al 31 de Diciembre de 2022

Concepto	Egresos					
	Aprobado 1	Ampliaciones/ (Reducciones) 2	Modificado 3 = (1 + 2)	Devengado 4	Pagado 5	Subejercicio 6 = (3 - 4)
Gasto Corriente	3,810,711	-7,200	3,803,511	3,036,895	3,036,895	766,616
Gasto de Capital	1,817,894	7,200	1,025,094	87,121	87,121	1,757,973
Amortización de la Deuda y Disminución de Pasivos	0	0	0	0	0	0
Pensiones y Jubilaciones	0	0	0	0	0	0
Participaciones	0	0	0	0	0	0
Total del Gasto	5,628,605	0	5,628,605	3,104,016	3,104,016	2,524,589

C. HUGO RAMÍREZ MOJICA
DIRECTOR

L.C. TATIANA LIZETH LOZANO FRIAS
CONTADOR

Cuenta Pública 2022
Gobierno (Federal/Estatal/Municipal) de ORGANISMO OPERADOR MUNICIPAL DE AGUA POTABLE, ALCANTARILLADO Y SANEAMIENTO DE AMATLAN DE CAÑAS, NAYARIT
Estado Analítico del Ejercicio del Presupuesto de Egresos
Clasificación Administrativa
Del 1 de Enero al 31 de Diciembre de 2022

Concepto	Egresos					Subejercicio 6 = (3 - 4)
	Aprobado 1	Ampliaciones/ (Reducciones) 2	Modificado 3 = (1 + 2)	Devengado 4	Pagado 5	
Poder Ejecutivo	0	0	0	0	0	0
Poder Legislativo	0	0	0	0	0	0
Poder Judicial	0	0	0	0	0	0
Órganos Autónomos	5,628,605	0	5,628,605	3,104,016	3,104,016	2,524,589
Total del Gasto	5,628,605	0	5,628,605	3,104,016	3,104,016	2,524,589

C. HUGO RAMÍREZ MOJICA
DIRECTOR

L.C. TATIANA LIZETH LOZANO FRIAS
CONTADOR

Cuenta Pública 2022
ORGANISMO OPERADOR MUNICIPAL DE AGUA POTABLE, ALCANTARILLADO Y SANEAMIENTO DE AMATLAN DE CAÑAS, NAYARIT
Estado Analítico del Ejercicio del Presupuesto de Egresos
Clasificación Funcional (Finalidad y Función)
Del 1 de Enero al 31 de Diciembre de 2022

Concepto	Egresos					Subejercicio 6 = (3 - 4)
	Aprobado 1	Ampliaciones/ (Reducciones) 2	Modificado 3 = (1 + 2)	Devergado 4	Pagado 5	
Gobierno	5,628,605	0	5,628,605	3,104,016	3,104,016	2,524,589
Legislación	0	0	0	0	0	0
Justicia	0	0	0	0	0	0
Coordinación de la Política de Gobierno	0	0	0	0	0	0
Relaciones Exteriores	0	0	0	0	0	0
Asuntos Financieros y Hacendarios	0	0	0	0	0	0
Seguridad Nacional	5,620,005	0	5,620,005	3,104,016	3,104,016	2,524,589
Asuntos de Orden Público y de Seguridad Interior	0	0	0	0	0	0
Otros Servicios Generales	0	0	0	0	0	0
Desarrollo Social	0	0	0	0	0	0
Protección Ambiental	0	0	0	0	0	0
Vivienda y Servicios a la Comunidad	0	0	0	0	0	0
Salud	0	0	0	0	0	0
Recreación, Cultura y Otras Manifestaciones Sociales	0	0	0	0	0	0
Educación	0	0	0	0	0	0
Protección Social	0	0	0	0	0	0
Otros Asuntos Sociales	0	0	0	0	0	0
Desarrollo Económico	0	0	0	0	0	0
Asuntos Económicos, Comerciales y Laborales en General	0	0	0	0	0	0
Agropecuaria, Silvicultura, Pesca y Caza	0	0	0	0	0	0
Combustibles y Energía	0	0	0	0	0	0
Minería, Manufacturas y Construcción	0	0	0	0	0	0
Transporte	0	0	0	0	0	0
Comunicaciones	0	0	0	0	0	0
Turismo	0	0	0	0	0	0
Ciencia, Tecnología e Innovación	0	0	0	0	0	0
Otras Industrias y Otros Asuntos Económicos	0	0	0	0	0	0
Otras no Clasificadas en Funciones Anteriores	0	0	0	0	0	0
Transacciones de la Deuda Pública / Costo Financiero de la Deuda	0	0	0	0	0	0
Transferencias, Participaciones y Aportaciones entre Diferentes Niveles y	0	0	0	0	0	0
Ordenes de Gobierno	0	0	0	0	0	0
Saneamiento del Sistema Financiero	0	0	0	0	0	0
Adeudos de Ejercicios Fiscales Anteriores	0	0	0	0	0	0
Total del Gasto	5,628,605	0	5,628,605	3,104,016	3,104,016	2,524,589


C. HUGO RAMIREZ JIMENEZ
 DIRECTOR


L.C. TATIAMA LIZETH LOZANO FRIAS
 CONTADOR

Cuenta Pública 2022
ORGANISMO OPERADOR MUNICIPAL DE AGUA POTABLE, ALCANTARILLADO Y SANEAMIENTO DE AMATLAN DE CAÑAS, NAYARIT
Endeudamiento Neto
Del 1 de Enero al 31 de Diciembre de 2022

Identificación de Crédito o Instrumento	Contratación / Colocación	Amortización	Endeudamiento Neto
	A	B	C = A - B
Créditos Bancarios			
			0
			0
			0
			0
			0
			0
			0
			0
			0
			0
Total Créditos Bancarios	0	0	0
Otros Instrumentos de Deuda			
			0
			0
			0
			0
			0
			0
			0
			0
			0
Total Otros Instrumentos de Deuda	0	0	0
TOTAL	0	0	0

C. HUGO RAMÍREZ MOJICA
 DIRECTOR

L.C. TATIANA LIZETH LOZANO FRIAS
 CONTADOR

Cuenta Pública 2022
ORGANISMO OPERADOR MUNICIPAL DE AGUA POTABLE, ALCANTARILLADO Y SANEAMIENTO DE AMATLAN DE CAÑAS, NAYARIT
 Flujo de Fondos
 Del 1 de Enero al 31 de Diciembre de 2022
 (Cifras en Pesos)

Concepto	Estimado / Aprobado	Devengado	Recaudado / Pagado
Rubros de Ingresos	5,628,603	3,777,526	3,777,526
Impuestos	0	0	0
Cuotas y Aportaciones de Seguridad Social	0	0	0
Contribuciones de Mejoras	0	0	0
Derechos	4,028,593	2,188,077	2,188,077
Productos	0	410	410
Aprovechamientos	0	0	0
Ingresos por Venta de Bienes, Prestación de Servicios y Otros Ingresos	0	0	0
Participaciones, Aportaciones, Convenios, Incentivos Derivados de la Colaboración Fiscal y Fondos Distintos de Aportaciones	10	0	0
Transferencias, Asignaciones, Subsidios y Subvenciones, y Pensiones y Jubilaciones	1,600,000	1,589,040	1,589,040
Ingresos Derivados de Financiamientos	0	0	0
Capítulos de Gasto	5,628,605	3,104,016	3,104,016
Servicios Personales	1,275,264	890,872	890,872
Materiales y Suministros	885,966	688,437	688,437
Servicios Generales	1,656,396.92	1,457,586	1,457,586
Transferencias, Asignaciones, Subsidios y Otras Ayudas	0	0	0
Bienes Muebles, Inmuebles e Intangibles	130,468	67,121	67,121
Inversión Pública	1,680,010	0	0
Inversiones Financieras y Otras Provisiones	0	0	0
Participaciones y Aportaciones	0	0	0
Deuda Pública	0	0	0
Total de las operaciones	-2	673,511	673,511

Bajo protesta de decir verdad declaramos que los Estados Financieros y sus notas, son razonablemente correctos y son responsabilidad del emisor.

C. HUGO RAMÍREZ MOJICA
 DIRECTOR

L.C. TATIANA LIZETH LOZANO FRIAS
 CONTADOR

**ORGANISMO OPERADOR MUNICIPAL DE AGUA
POTABLE, ALCANTARILLADO Y SANEAMIENTO DE
AMATLÁN DE CAÑAS, NAYARIT.**

**EN CASO DE AUMENTO O CREACIÓN DE GASTO AL
PRESUPUESTO DE EGRESOS, REVELARÁ LA
FUENTE DE INGRESOS CON LA QUE SE HAYA
PAGADO EL NUEVO GASTO, DISTINGUIENDO EL
GASTO ETIQUETADO Y NO ETIQUETADO.**

NO SE CONTÓ CON UN AUMENTO EN LA PARTIDA DE GASTOS

Cuenta Pública 2022
ORGANISMO OPERADOR MUNICIPAL DE AGUA POTABLE, ALCANTARILLADO Y SANEAMIENTO DE AMATLAN DE CAÑAS, NAYARIT
Gasto por Categoría Programática
Del 1 de Enero al 31 de Diciembre de 2022

Concepto	Egresos				Subejercicio
	Aprobado 1	Ampliaciones/ (Reducciones) 2	Modificado 3 = (1 + 2)	Devengado 4	
Programas					6 = (3 - 4)
Subsidios: Sector Social y Privado o Entidades Federativas y Municipios	5,628,605	0	5,628,605	3,104,016	2,524,589
Sujetos a Reglas de Operación	0	0	0	0	0
Otros Subsidios	0	0	0	0	0
Desempeño de las Funciones	5,628,605	0	5,628,605	3,104,016	2,524,589
Prestación de Servicios Públicos	5,628,605	0	5,628,605	3,104,016	2,524,589
Provisión de Bienes Públicos	0	0	0	0	0
Planeación, seguimiento y evaluación de políticas públicas	0	0	0	0	0
Promoción y fomento	0	0	0	0	0
Regulación y supervisión	0	0	0	0	0
Funciones de las Fuerzas Armadas (Únicamente Gobierno Federal)	0	0	0	0	0
Específicos	0	0	0	0	0
Proyectos de Inversión	0	0	0	0	0
Administrativos y de Apoyo	0	0	0	0	0
Apoyo al proceso presupuestario y para mejorar la eficiencia Institucional	0	0	0	0	0
Apoyo a la función pública y al mejoramiento de la gestión	0	0	0	0	0
Operaciones ajenas	0	0	0	0	0
Compromisos	0	0	0	0	0
Obligaciones de cumplimiento de resoluciones jurisdiccionales	0	0	0	0	0
Desastres Naturales	0	0	0	0	0
Obligaciones	0	0	0	0	0
Pensiones y jubilaciones	0	0	0	0	0
Aportaciones a la seguridad social	0	0	0	0	0
Aportaciones a fondos de estabilización	0	0	0	0	0
Aportaciones a fondos de inversión y reestructura de pensiones	0	0	0	0	0
Programas de Gasto Federalizado (Gobierno Federal)	0	0	0	0	0
Gasto Federalizado	0	0	0	0	0
Participaciones a entidades federativas y municipios	0	0	0	0	0
Costo financiero, deuda o apoyos a deudores y ahorradores de la banca	0	0	0	0	0
Adeudos de ejercicios fiscales anteriores	0	0	0	0	0
Total del Gasto	5,628,605	0	5,628,605	3,104,016	2,524,589

C. HIRSH RAMÍREZ MORA
 DIRECTOR


 L.G. TATIANA LIZETH LOZANO FRIAS
 CONTADOR

**ORGANISMO OPERADOR MUNICIPAL DE AGUA POTABLE,
ALCANTARILLADO Y SANEAMIENTO DE AMATLÁN DE CAÑAS
NAYARIT.**

PROGRAMAS Y PROYECTOS DE INVERSIÓN

NO APLICA, NO SE EJECUTA OBRA PÚBLICA



**ORGANISMO OPERADOR MUNICIPAL DE AGUA POTABLE,
NAYARIT OROMAPAS AMATLAN**

**Indicadores Financieros
Del 01/ene/2022 Al 31/dic./2022**

Usr: supervisor
Rep: rptIndicadores

Fecha y hora de Impresión | 16/mar./2023
01 35 p. m.

Indicador	Resultado	Parametro
01.- LIQUIDEZ (Activo Circulante / Pasivo Circulante)		
\$1,047,074.87 / \$53,179.95 Se dispone de 19.69 de activo circulante para pagar cada \$1.00 de obligaciones a corto plazo. Por lo que se cuenta con liquidez.	19.69	a) Positivo = mayor de 1.1 veces b) Aceptable = de 1.0 a 1.1 veces c) No aceptable = menor a 1.0 veces
02.- MÁRGEN DE SEGURIDAD (Activo Circulante - Pasivo Circulante) / Pasivo Circulante)		
(\$1,047,074.87 - \$53,179.95) / \$53,179.95 Se cuenta con un nivel positivo de margen de seguridad para solventar contingencias.	1869.92%	a) Positivo = mayor a 35% b) Aceptable = de 0% a 35% c) No aceptable = menor a 0%
03.- PROPORCIÓN DEL PASIVO A CORTO PLAZO SOBRE EL PASIVO TOTAL (Pasivo Circulante/Pasivo Total)		
(\$53,179.95 / \$53,179.95) El resultado indica que el financiamiento a corto plazo predomina respecto al pasivo a largo plazo.	100.00%	a) Positivo = mayor o igual a 50% b) No Aceptable = menor a 50%
04.- SOLVENCIA (Pasivo Total / Activo Total)		
\$53,179.95 / \$1,440,862.45 Se cuenta con un nivel positivo de solvencia para cumplir con sus compromisos a largo plazo.	3.69%	a) Positivo = mayor a 35% b) Aceptable = de 0% a 35% c) No aceptable = menor a 0%
05.- AUTONOMÍA FINANCIERA (Ingresos Propios / Ingresos Totales)		
\$3,777,526.49 / \$3,777,526.49 El resultado refleja el porcentaje de los ingresos propios, por lo que se cuenta con autonomía financiera.	100.00%	a) Positivo = mayor o igual a 50% b) No aceptable = menor a 50%
06.- AUTONOMÍA FINANCIERA PARA CUBRIR EL GASTO CORRIENTE (Ingresos Propios / Gasto Corriente)		
\$3,777,526.49 / \$3,036,894.72 El gasto corriente es cubierto en un 124.38% con recursos propios, por lo cual se cuenta con un nivel positivo de autonomía financiera, para cubrir su gasto corriente.	124.38%	a) Positivo = mayor al 55% b) Aceptable = 45% al 55% c) No aceptable = menor al 45%
07.- REALIZACIÓN DE INVERSIONES, SERVICIOS Y BENEFICIO SOCIAL (Gasto de capital / Otros Ingresos)		
	0.00	a) Positivo = mayor al 70% b) Aceptable = 60% al 70% c) No aceptable = menor al 60%
08.- RESULTADO FINANCIERO ((Saldo Inicial + Ingresos Totales) / Gasto Total)		
\$638,680.64 + \$3,777,526.49 / \$3,104,015.82 Se cuenta con un nivel Positivo de equilibrio financiero en la administración de los recursos.	1.42	a) Positivo = Igual o mayor a 1 b) No Aceptable = Menor a 1
09.- PROPORCIÓN DEL GASTO CORRIENTE SOBRE EL GASTO TOTAL (Gasto corriente / Gasto Total)		
\$3,036,894.72 / \$3,104,015.82 El gasto corriente representan el 97.83% del gasto total.	97.83%	
10.- PROPORCIÓN DE LOS SERVICIOS PERSONALES SIGASTO CORRIENTE (Servicios Personales/Gasto corriente)		
\$890,871.80 / \$3,036,894.72 Los servicios personales representan el 29.33% de gasto corriente	29.33%	



**ORGANISMO OPERADOR MUNICIPAL DE AGUA POTABLE,
NAYARIT OROMAPAS AMATLAN**

Indicadores Financieros
Del 01/ene/2022 Al 31/dic/2022

Usu: supervisor
Rep: rptIndicadores

Fecha y hora de Impresión | 16/mar./2023
11:35 p. m.

Indicador

Resultado Parametro

C. HUGO RAMIREZ MOJICA
DIRECTOR

LC. TATIANA LIZETH LOZANC FRIAS
CONTADOR

Ente Consolidador:
Estado de Situación Financiera Consolidado
Al 31 diciembre 2022
(Cifras en Pesos)
Consolidado del Sector Paramunicipal

Concepto	2022	2021	Concepto	2022	2021
ACTIVO			PASIVO		
Activo Circulante			Activo Circulante		
Efectivo y Equivalentes	109,102.80	45,871.45	Cuentas por Pagar a Corto Plazo	53,179.95	24,729.68
Derechos a Recibir Efectivo o Equivalentes	937,972.07	568,079.71	Documentos por Pagar a Corto Plazo	0.00	0.00
Derechos a Recibir Bienes o Servicios	0.00	0.00	Porción a Corto Plazo de la Deuda Pública a Largo Plazo	0.00	0.00
Inventarios	0.00	0.00	Títulos y Valores a Corto Plazo	0.00	0.00
Almacenes	0.00	0.00	Pasivos Diferidos a Corto Plazo	0.00	0.00
Estimación por Pérdida o Deterioro de Activos Circulantes	0.00	0.00	Fondos y Bienes de Terceros en Garantía y/o Administración a Corto Plazo	0.00	0.00
Otros Activos Circulantes	0.00	0.00	Provisiones a Corto Plazo	0.00	0.00
Total de Activos Circulantes	1,047,074.87	613,951.16	Total de Pasivos Circulantes	53,179.95	24,729.68
Activo No Circulante			Activo No Circulante		
Inversiones Financieras a Largo Plazo	0.00	0.00	Cuentas por Pagar a Largo Plazo	0.00	0.00
Derechos a Recibir Efectivo o Equivalentes a Largo Plazo	0.00	0.00	Documentos por Pagar a Largo Plazo	0.00	0.00
Bienes Inmuebles, Infraestructura y Construcciones en Proceso	159,416.58	159,416.58	Deuda Pública a Largo Plazo	0.00	0.00
Bienes Muebles	402,562.51	335,471.41	Pasivos Diferidos a Largo Plazo	0.00	0.00
Activos Intangibles	3,620.69	3,620.69	Fondos y Bienes de Terceros en Garantía y/o Administración a Largo Plazo	0.00	0.00
Depreciación, Deterioro y Amortización Acumulada de Bienes	-171,842.20	-171,842.20	Provisiones a Largo Plazo	0.00	0.00
Activos Diferidos	0.00	0.00	Total de Pasivos No Circulantes	0.00	0.00
Estimación por Pérdida o Deterioro de Activos no Circulantes	0.00	0.00	Total del Pasivo	53,179.95	24,729.68
Otros Activos no Circulantes	0.00	0.00	Hacienda Pública (Patrimonio)		
Total de Activos No Circulantes	393,787.58	328,666.46	Hacienda Pública/ Patrimonio Contribuido	0.00	0.00
Total del Activo	1,440,862.45	942,617.62	Aportaciones	0.00	0.00
			Donaciones de Capital	0.00	0.00
			Actualización de la Hacienda Pública / Patrimonio	0.00	0.00
			Hacienda Pública/ Patrimonio Generado	1,397,692.50	916,887.96
			Resultados del Ejercicio (Ahorro/Desahorro)	471,794.54	313,499.43
			Resultados de Ejercicios Anteriores	991,997.99	616,399.46
			Revaluación	0.00	0.00
			Reservas	0.00	0.00
			Rectificaciones de Resultados de Ejercicios Anteriores	-45,999.93	-45,999.93
			Exceso o Insuficiencia en la Actualización de la Hacienda Pública/ Patrimonio	0.00	0.00
			Resultado por Pagación Monetaria	0.00	0.00
			Resultado por Tenencia de Activos no Monetarios	0.00	0.00
			Total Hacienda Pública/ Patrimonio	1,397,692.50	916,887.96
			Total del Pasivo y Hacienda Pública/ Patrimonio	1,440,862.45	940,617.64

C. HUGO RAMÍREZ MOJICA
 DIRECTOR

L.C. TATIANA LIZETH LOZANO FRIAS
 CONTADOR

Ente Consolidador:
Estado de Actividades Consolidado
Del 1 de enero al 31 de diciembre 2022
(Cifras en Pesos)
Consolidado del Sector Paramunicipal

Concepto	2022	2021
INGRESOS Y OTROS BENEFICIOS		
Ingresos de Gestión	2,188,486.70	2,960,557.53
Impuestos	0.00	0.00
Cuotas y Aportaciones de Seguridad Social	0.00	0.00
Contribuciones de Mejoras	0.00	0.00
Derechos	2,188,027.17	2,960,557.53
Productos	409.53	0.00
Aprovechamientos	0.00	0.00
Ingresos por Venta de Bienes y Prestación de Servicios	0.00	0.00
Participaciones, Aportaciones, Convenios, Incentivos Derivados de la Colaboración Fiscal, Fondos Distintos de Aportaciones	1,589,029.79	0.00
Participaciones, Aportaciones, Convenios, Incentivos Derivados de la Colaboración Fiscal, Fondos Distintos de Aportaciones	0.00	0.00
Transferencias, Asignaciones, Subsidios y Subvenciones, y Pensiones y Jubilaciones	1,589,029.79	0.00
Otros Ingresos y Beneficios	0.00	0.00
Ingresos Financieros	0.00	0.00
Incremento por Variación de Inventarios	0.00	0.00
Disminución del Exceso de Estimaciones por Pérdida o Deterioro u Obsolescencia	0.00	0.00
Disminución del Exceso de Provisiones	0.00	0.00
Otros Ingresos y Beneficios Varios	0.00	0.00
Total de Ingresos y Otros Beneficios	3,777,526.49	2,960,557.53
GASTOS Y OTRAS PÉRDIDAS		
Gastos de Funcionamiento	3,036,894.72	2,621,582.16
Servicios Personales	890,871.80	1,040,045.72
Materiales y Suministros	688,437.14	585,160.07
Servicios Generales	1,457,585.78	996,376.37
Transferencia, Asignaciones, Subsidios y Otras Ayudas	0.00	0.00
Transferencias Internas y Asignaciones al Sector Público	0.00	0.00
Transferencias al Resto del Sector Público	0.00	0.00
Subsidios y Subvenciones	0.00	0.00
Ayudas Sociales	0.00	0.00
Pensionamientos y Jubilaciones	0.00	0.00
Transferencias a Fideicomisos, Mandatos y Contratos Análogos	0.00	0.00
Transferencias a la Seguridad Social	0.00	0.00
Donativos	0.00	0.00
Transferencias al Exterior	0.00	0.00
Participaciones y Aportaciones	0.00	0.00
Participaciones	0.00	0.00
Aportaciones	0.00	0.00
Convenios	0.00	0.00
Intereses, Comisiones y Otros Gastos de la Deuda Pública	0.00	0.00
Intereses de la Deuda Pública	0.00	0.00
Comisiones de la Deuda Pública	0.00	0.00
Gastos de la Deuda Pública	0.00	0.00
Costo por Coberturas	0.00	0.00
Apoyos Financieros	0.00	0.00
Otros Gastos y Pérdidas Extraordinarias	268,837.23	25,476.94
Estimaciones, Depreciaciones, Deterioros, Obsolescencia y Amortizaciones	0.00	22,258.00
Provisiones	0.00	0.00
Disminución de Inventarios	0.00	0.00
Aumento por Insuficiencia de Estimaciones por Pérdida o Deterioro u Obsolescencia	0.00	0.00
Aumento por Insuficiencia de Provisiones	0.00	0.00
Otros Gastos	268,837.23	3,218.94
Inversión Pública	0.00	0.00
Inversión Pública no Capitalizable	0.00	0.00
Total de Gastos y Otras Pérdidas	3,305,731.95	2,647,059.10
Resultados del Ejercicio (Ahorro/Desahorro)	471,794.54	313,498.43

C. HUGO RAMÍREZ MOLINA
DIRECTOR

L.C. TATIANA LIZETH LOZANO FERRAS
CONTADOR

Ente Consolidador:
Estado de Variación en la Hacienda Pública Consolidado
Del 1 de enero al 31 diciembre 2022
(Cifras en Pesos)
Consolidado del Sector Paramunicipal

Concepto	Hacienda Pública / Patrimonio Contribuido	Hacienda Pública/ Patrimonio Generado de Ejercicios Anteriores	Hacienda Pública/ Patrimonio Generado del Ejercicio	Exceso o Insuficiencia en la Actualización de la Hacienda Pública / Patrimonio	Total
Hacienda Pública / Patrimonio Contribuido Neto de 2021					
Aportaciones	0.00				0.00
Donaciones de Capital	0.00				0.00
Actualización de la Hacienda Pública/ Patrimonio	0.00				0.00
Hacienda Pública / Patrimonio Generado Neto de 2021					
Resultados del Ejercicio (Ahorro/Desahorro)		602,389.53	313,498.43		915,887.96
Resultados de Ejercicios Anteriores		648,389.46	313,498.43		313,498.43
Revaluos		0.00			648,389.46
Reservas		0.00			0.00
Rectificaciones de Resultados de Ejercicios Anteriores		-45,999.93			0.00
Exceso o Insuficiencia en la Actualización de la Hacienda Pública / Patrimonio Neto de 2021					
Resultado por Posición Monetaria				0.00	0.00
Resultado por Tenencia de Activos no Monetarios				0.00	0.00
Hacienda Pública / Patrimonio Neto Final de 2021	0.00	602,389.53	313,498.43	0.00	915,887.96
Cambios en la Hacienda Pública / Patrimonio Contribuido Neto de 2022					
Aportaciones	0.00				0.00
Donaciones de Capital	0.00				0.00
Actualización de la Hacienda Pública/ Patrimonio	0.00				0.00
Variaciones de la Hacienda Pública / Patrimonio Generado Neto de 2022					
Resultados del Ejercicio (Ahorro/Desahorro)		313,498.43	158,206.11		471,794.54
Resultados de Ejercicios Anteriores		313,498.43	471,794.54		471,794.54
Revaluos		0.00	-313,498.43		0.00
Reservas		0.00			0.00
Rectificaciones de Resultados de Ejercicios Anteriores		0.00			0.00
Cambios en el Exceso o Insuficiencia en la Actualización de la Hacienda Pública / Patrimonio Neto de 2022					
Resultado por Posición Monetaria				0.00	0.00
Resultado por Tenencia de Activos no Monetarios				0.00	0.00
Hacienda Pública / Patrimonio Neto Final de 2022	0.00	915,887.96	471,794.54	0.00	1,387,682.50

C. HILDA GARCÍA MORALES
 DIRECTORA


 L.C. TATIANA LIZETH LOZANO FRIAS
 CONTADOR

Ente Consolidador:
Estado de Cambios en la Situación Financiera Consolidada
 Del 1 de enero al 31 diciembre 2022
 (Cifras en Pesos)
 Consolidado del Sector Paramunicipal

Concepto	Origen	Aplicación
ACTIVO	0.00	500,244.81
Activo Circulante	0.00	433,123.71
Efectivo y Equivalentes	0.00	63,231.35
Derechos a Recibir Efectivo e Equivalentes	0.00	369,892.36
Derechos a Recibir Bienes o Servicios	0.00	0.00
Inventarios	0.00	0.00
Almacenes	0.00	0.00
Estimación por Pérdida o Deterioro de Activos Circulantes	0.00	0.00
Otros Activos Circulantes	0.00	0.00
Activo No Circulante	0.00	67,121.10
Inversiones Financieras a Largo Plazo	0.00	0.00
Derechos a Recibir Efectivo o Equivalentes a Largo Plazo	0.00	0.00
Bienes Inmuebles, Infraestructura y Construcciones en Proceso	0.00	0.00
Bienes Muebles	0.00	67,121.10
Activos Intangibles	0.00	0.00
Depreciación, Deterioro y Amortización Acumulada de Bienes	0.00	0.00
Activos Diferidos	0.00	0.00
Estimación por Pérdida o Deterioro de Activos no Circulantes	0.00	0.00
Otros Activos no Circulantes	0.00	0.00
PASIVO	26,450.27	0.00
Pasivo Circulante	26,450.27	0.00
Cuentas por Pagar a Corto Plazo	26,450.27	0.00
Documentos por Pagar a Corto Plazo	0.00	0.00
Porción a Corto Plazo de la Deuda Pública a Largo Plazo	0.00	0.00
Títulos y Valores a Corto Plazo	0.00	0.00
Pasivos Diferidos a Corto Plazo	0.00	0.00
Fondos y Bienes de Terceros en Garantía y/o Administración a Corto Plazo	0.00	0.00
Provisiones a Corto Plazo	0.00	0.00
Otros Pasivos a Corto Plazo	0.00	0.00
Pasivo No Circulante	0.00	0.00
Cuentas por Pagar a Largo Plazo	0.00	0.00
Documentos por Pagar a Largo Plazo	0.00	0.00
Deuda Pública a Largo Plazo	0.00	0.00
Pasivos Diferidos a Largo Plazo	0.00	0.00
Fondos y Bienes de Terceros en Garantía y/o en Administración a Largo Plazo	0.00	0.00
Provisiones a Largo Plazo	0.00	0.00
HACIENDA PÚBLICA/ PATRIMONIO	471,794.54	0.00
Hacienda Pública/Patrimonio Contribuido	0.00	0.00
Aportaciones	0.00	0.00
Donaciones de Capital	0.00	0.00
Actualización de la Hacienda Pública / Patrimonio	0.00	0.00
Hacienda Pública/Patrimonio Generado	471,794.54	0.00
Resultados del Ejercicio (Ahorro/Desahorro)	153,296.11	0.00
Resultados de Ejercicios Anteriores	313,498.43	0.00
Revalúos	0.00	0.00
Reservas	0.00	0.00
Rectificaciones de Resultados de Ejercicios Anteriores	0.00	0.00
Exceso o Insuficiencia en la Actualización de la Hacienda Pública/Patrimonio	0.00	0.00
Resultado por Posición Monetaria	0.00	0.00
Resultado por Tenencia de Activos no Monetarios	0.00	0.00

C. HUGO RAMÍREZ MOLICA
DIRECTOR

L.C. TATIANA LÍZETH LOZANO FRIAS
CONTADOR

Este Consolidador:
Estado de Flujos de Efectivo Consolidado
Del 1 de enero al 31 diciembre 2022
(Cifras en Pesos)
Consolidado del Sector Paramunicipal

Concepto	2022	2021
Flujos de Efectivo de las Actividades de Operación		
Origen	3,777,526.49	2,960,557.53
Impuestos	0.00	0.00
Cuotas y Aportaciones de Seguridad Social	0.00	0.00
Contribuciones de Mejoras	0.00	0.00
Derechos	2,186,377.17	2,960,557.53
Productos	409.53	0.00
Aprovechamientos	0.00	0.00
Ingresos por Venta de Bienes y Prestación de Servicios	0.00	0.00
Participaciones, Aportaciones, Convenios, Incentivos Derivados de la Colaboración	0.00	0.00
Transferencias, Asignaciones, Subsidios y Subvenciones, y Pensiones y Jubilaciones	1,586,039.79	0.00
Otros Orígenes de Operación	0.00	0.00
Aplicación	3,647,174.04	2,885,774.59
Servicios Personales	896,871.80	1,040,045.72
Materiales y Suministros	666,437.14	585,760.07
Servicios Generales	1,457,585.78	996,376.37
Transferencias Internas y Asignaciones al Sector Público	0.00	0.00
Transferencias al Resto del Sector Público	0.00	0.00
Subsidios y Subvenciones	0.00	0.00
Ayudas Sociales	0.00	0.00
Pensiones y Jubilaciones	0.00	0.00
Transferencias a Fideicomisos, Mandatos y Contratos Análogos	0.00	0.00
Transferencias a la Seguridad Social	0.00	0.00
Donativos	0.00	0.00
Transferencias al Exterior	0.00	0.00
Participaciones	0.00	0.00
Aportaciones	0.00	0.00
Convenios	0.00	0.00
Otras Aplicaciones de Operación	610,279.32	263,692.42
Flujos Netos de Efectivo por Actividades de Operación	130,352.45	75,382.94
Flujos de Efectivo de las Actividades de Inversión		
Origen	0.00	0.00
Bienes inmuebles, Infraestructura y Construcciones en Proceso	0.00	0.00
Bienes Muebles	0.00	0.00
Otros Orígenes de Inversión	0.00	0.00
Aplicación	67,121.10	40,539.41
Bienes Inmuebles, Infraestructura y Construcciones en Proceso	0.00	28,067.00
Bienes Muebles	67,121.10	12,472.41
Otras Aplicaciones de Inversión	0.00	0.00
Flujos Netos de Efectivo por Actividades de Inversión	-67,121.10	-40,539.41
Flujo de Efectivo de las Actividades de Financiamiento		
Origen	0.00	0.00
Endeudamiento Neto	0.00	0.00
Interno	0.00	0.00
Externo	0.00	0.00
Otros Orígenes de Financiamiento	0.00	0.00
Aplicación	0.00	0.00
Servicios de la Deuda	0.00	0.00
Interno	0.00	0.00
Externo	0.00	0.00
Otras Aplicaciones de Financiamiento	0.00	0.00
Flujos netos de Efectivo por Actividades de Financiamiento	0.00	0.00
Incremento/Disminución Neta en el Efectivo y Equivalentes al Efectivo	62,231.35	34,843.53
Efectivo y Equivalentes al Efectivo al Inicio del Ejercicio	45,871.45	11,027.92
Efectivo y Equivalentes al Efectivo al Final del Ejercicio	108,102.80	45,871.45

C. HUGO RAMÍREZ MORALES
DIRECTOR

L.C. ANA LIZETH LOZANO FRIAS
CONTADOR

ORGANISMO OPERADOR MUNICIPAL DE AGUA POTABLE, ALCAHUTABILLADO Y SANEAMIENTO DE AMATLÁN DE CARAS, NAYARIT
 Estado de Situación Financiera Detallado - LDF
 Al 31 de diciembre de 2022 y al 31 de Diciembre de 2022 (b)
 (PESOS)

Concepto (c)	2022 (d)	31 de diciembre de 2021 (e)	Concepto (c)	2022 (d)	31 de diciembre de 2021 (e)
ACTIVO			PASIVO		
Activo Circulante			Activo Circulante		
a. Efectivo y Equivalentes (a=a1+a2+a3+a4+a5+a6+a7)	109,103	45,871	a. Cuentas por Pagar a Corto Plazo (a=a1+a2+a3+a4+a5+a6+a7)	53,180	24,729
a1) Efectivo	0	0	a1) Servicios Personales por Pagar a Corto Plazo	0	0
a2) Bancos/Tesorería	109,103	45,871	a2) Proveedores por Pagar a Corto Plazo	8,757	9,257
a3) Bancos/Depositos y Otras	0	0	a3) Contratistas por Obras Públicas por Pagar a Corto Plazo	0	0
a4) Inversiones Financieras de Corto Plazo	0	0	a4) Participaciones y aportaciones por Pagar a Corto Plazo	0	0
a5) Fondos con Afectación Específica	0	0	a5) Transferencias Obradas por Pagar a Corto Plazo	0	0
a6) Depósitos de Fondos de Terceros en Garantía y/o Administración	0	0	a6) Intereses, Comisiones y Gastos de la Deuda Pública por Pagar a Corto Plazo	0	0
a7) Otros Efectivos y Equivalentes	0	0	a7) Retenciones y Contribuciones por Pagar a Corto Plazo	14,516	7,284
b. Derechos a Recibir Efectivo o Equivalentes (b=b1+b2+b3+b4+b5+b6+b7)	937,972	568,368	a8) Devoluciones de la Ley de Ingresos por Pagar a Corto Plazo	0	0
b1) Inversiones Financieras de Corto Plazo	0	0	a9) Otras Cuentas por Pagar a Corto Plazo	29,907	8,209
b2) Cuentas por Cobrar a Corto Plazo	0	0	b. Documentos por Pagar a Corto Plazo (b=b1+b2+b3)	0	0
b3) Deudores Diversos por Cobrar a Corto Plazo	0	1,300	b1) Documentos Comerciales por Pagar a Corto Plazo	0	0
b4) Ingresos por Recuperar a Corto Plazo	937,972	567,368	b2) Documentos con Comisiones por Obras Públicas por Pagar a Corto Plazo	0	0
b5) Deudores por Anticipos de la Tesorería a Corto Plazo	0	0	b3) Otros Documentos por Pagar a Corto Plazo	0	0
b6) Préstamos Obrados a Corto Plazo	0	0	c. Porción a Corto Plazo de la Deuda Pública (c=c1+c2)	0	0
b7) Otros Derechos a Recibir Efectivo o Equivalentes a Corto Plazo	0	0	c1) Porción a Corto Plazo de la Deuda Pública	0	0
c. Derechos a Recibir Bienes o Servicios (c=c1+c2+c3+c4+c5)	0	0	c2) Porción a Corto Plazo de Arrendamiento Financiero	0	0
c1) Anticipo a Proveedores por Adquisición de Bienes y Prestación de Servicios a Corto Plazo	0	0	d. Titular Valores a Corto Plazo	0	0
c2) Anticipo a Proveedores por Adquisición de Bienes Inmuebles y Muebles a Corto Plazo	0	0	e. Pasivos Diferidos a Corto Plazo (e=e1+e2+e3)	0	0
c3) Anticipo a Proveedores por Adquisición de Bienes Intangibles a Corto Plazo	0	0	e1) Ingresos Cobrados por Adelantado a Corto Plazo	0	0
c4) Anticipo a Contratistas por Obras Públicas a Corto Plazo	0	0	e2) Ingresos Cobrados por Adelantado a Corto Plazo	0	0
c5) Otros Derechos a Recibir Bienes o Servicios a Corto Plazo	0	0	e3) Otros Pasivos Diferidos a Corto Plazo	0	0
d. Inventarios (d=d1+d2+d3+d4+d5)	0	0	f. Fondos y Bienes de Terceros en Garantía y/o Administración a Corto Plazo (f=f1+f2+f3+f4+f5+f6)	0	0
d1) Inventario de Mercancías para Venta	0	0	f1) Fondos en Garantía a Corto Plazo	0	0
d2) Inventario de Mercancías Terminadas	0	0	f2) Fondos en Administración a Corto Plazo	0	0
d3) Inventario de Mercancías en Proceso de Elaboración	0	0	f3) Fondos Contingentes a Corto Plazo	0	0
d4) Inventario de Motoras Primas, Materiales y Suministros para Producción	0	0	f4) Fondos de Fideicomisos, Mandatos y Contratos Asesorios a Corto Plazo	0	0
d5) Bienes en Tránsito	0	0	f5) Otros Fondos de Terceros en Garantía y/o Administración a Corto Plazo	0	0
e. Almacenes	0	0	f6) Valores y Bienes en Garantía a Corto Plazo	0	0
f. Estimación por Pérdida o Deterioro de Activos Circulantes (f=f1+f2)	0	0	g. Provisión a Corto Plazo (g=g1+g2+g3)	0	0
f1) Estimación para Cuentas Incobrables por Derechos a Recibir Efectivo o Equivalentes	0	0	g1) Provisión para Demandas y Juicios a Corto Plazo	0	0
f2) Estimación por Deterioro de Inventarios	0	0	g2) Provisión para Contingencias a Corto Plazo	0	0
g. Otros Activos Circulantes (g=g1+g2+g3+g4)	0	0	g3) Otras Provisiones a Corto Plazo	0	0
g1) Valores en Garantía	0	0	h. Otros Pasivos a Corto Plazo (h=h1+h2+h3)	0	0
g2) Bienes en Garantía (excluye depósitos de fondos)	0	0	h1) Ingresos por Clasificar	0	0
g3) Bienes Derivados de Embargos, Decomisos, Aseguramientos y Dación en Pago	0	0	h2) Fidejación por Participar	0	0
g4) Adquisición con Fondos de Terceros	0	0	h3) Otros Pasivos Circulantes	0	0
IA. Total de Activos Circulantes (IA = a + b + c + d + e + f + g)	1,047,075	613,851	IA. Total de Pasivos Circulantes (IA = a + b + c + d + e + f + g + h)	53,180	24,729
Activo No Circulante			Pasivo No Circulante		
a. Inversiones Financieras a Largo Plazo	0	0	a. Cuentas por Pagar a Largo Plazo	0	0
b. Derechos a Recibir Efectivo o Equivalentes a Largo Plazo	0	0	b. Documentos por Pagar a Largo Plazo	0	0
c. Bienes Inmuebles, Infraestructura y Construcciones en Proceso	159,417	159,417	c. Deuda Pública a Largo Plazo	0	0
d. Bienes Muebles	402,593	335,471	d. Pasivos Diferidos a Largo Plazo	0	0
e. Activos Intangibles	3,621	3,621	e. Fondos y Bienes de Terceros en Garantía y/o Administración a Largo Plazo	0	0
f. Depreciación, Deterioro y Amortización Acumulada de Bienes	-171,842	-171,842	f. Provisiones a Largo Plazo	0	0
g. Activos Diferidos	0	0	IB. Total de Pasivos No Circulantes (IB = a + b + c + d + e + f)	0	0
h. Estimación por Pérdida o Deterioro de Activos no Circulantes	0	0	II. Total del Pasivo (II = IA + IB)	53,180	24,729
i. Otros Activos no Circulantes	0	0	HACIENDA PÚBLICA/PATRIMONIO		
IB. Total de Activos No Circulantes (IB = a + b + c + d + e + f + g + h + i)	393,788	326,696	IIA. Hacienda Pública/Patrimonio Contribuido (IIA = a + b + c)	0	0
I. Total del Activo (I = IA + IB)	1,440,862	940,547	a. Aportaciones	0	0
			b. Donaciones de Capital	0	0
			c. Actualización de la Hacienda Pública/Patrimonio	0	0
			IIIB. Hacienda Pública/Patrimonio Generado (IIIB = a + b + c + d + e)	1,387,683	915,888
			a. Resultados del Ejercicio (Ahorro/Disahorro)	471,795	313,498
			b. Resultados en Ejercicios Anteriores	961,888	648,389
			c. Reservas	0	0
			d. Reservas	0	0
			e. Rectificaciones de Resultados de Ejercicios Anteriores	-46,000	-46,000
			IIIC. Exceso o Insuficiencia en la Actualización de la Hacienda Pública/Patrimonio (IIIC = a + b)	0	0
			a. Resultados por Posición Monetaria	0	0
			b. Resultados por Tenencia de Activos no Monetarios	0	0
			III. Total Hacienda Pública/Patrimonio (III = IIA + IIIB + IIIC)	1,387,683	915,888
			IV. Total del Pasivo y Hacienda Pública/Patrimonio (IV = II + III)	1,440,862	940,617

ORGANISMO OPERADOR MUNICIPAL DE AGUA POTABLE, ALCANTARILLADO Y SANEAMIENTO DE AMATLAN DE CANAS, NAYARIT (a)							
Informe Analítico de la Deuda Pública y Otros Pasivos - _DF							
Del 1 de Enero al 31 de Diciembre de 2022 (b)							
(PESOS)							
Denominación de la Deuda Pública y Otros Pasivos	Saldo al 31 de diciembre de 2021 (d)	Disposiciones del Periodo	Amortizaciones del Periodo	Revaluaciones, Reclasificaciones y Otros Ajustes	Saldo Final del Periodo (h)	Pago de intereses del Periodo	Pago de Comisiones y demás costos asociados durante el Periodo
(c)	(d)	(e)	(f)	(g)	h=d+e-f+g	(i)	(j)
1. Deuda Pública (1=A+B)	0	0	0	0	0	0	0
A. Corto Plazo (A=a1+a2+a3)	0	0	0	0	0	0	0
a1) Instituciones de Crédito	0	0	0	0	0	0	0
a2) Títulos y Valores	0	0	0	0	0	0	0
a3) Arrendamientos Financieros	0	0	0	0	0	0	0
B. Largo Plazo (B=b1+b2+b3)	0	0	0	0	0	0	0
b1) Instituciones de Crédito	0	0	0	0	0	0	0
b2) Títulos y Valores	0	0	0	0	0	0	0
b3) Arrendamientos Financieros	0	0	0	0	0	0	0
2. Otros Pasivos	24,730	0	0	0	53,180	0	0
3. Total de la Deuda Pública y Otros Pasivos	24,730	0	0	0	53,180	0	0
4. Deuda Contingente 1 (informativo)	0	0	0	0	0	0	0
A. Deuda Contingente 1	0	0	0	0	0	0	0
B. Deuda Contingente 2	0	0	0	0	0	0	0
C. Deuda Contingente XX	0	0	0	0	0	0	0
5. Valor de Instrumentos Bono Cupón Cero 2 (Informativo)	0	0	0	0	0	0	0
A. Instrumento Bono Cupón Cero 1	0	0	0	0	0	0	0
B. Instrumento Bono Cupón Cero 2	0	0	0	0	0	0	0
C. Instrumento Bono Cupón Cero XX	0	0	0	0	0	0	0

1. Se refiere a cualquier financiamiento en fuente o garantía de pago defínica, que sea asumida de manera solidaria o subsidiaria por las Entidades Federativas con sus Municipios, organismos descentralizados y empresas de participación estatal mayoritaria y fiducicomios, locales o municipales, y por los Municipios con sus respectivos organismos descentralizados y empresas de participación municipal mayoritaria.

2. Se refiere al valor del Bono Cupón Cero que respalda el pago de los créditos asociados al mismo (Activo).

Obligaciones a Corto Plazo (k)	Monto Contratado (l)	Plazo Pactado (m)	Tasa de Interés (n)	Comisiones y Costes Resarcionados (o)	Tasa Efectiva (p)
6. Obligaciones a Corto Plazo (informativo)	0	0	0	0	0
A. Crédito 1					
B. Crédito 2					
C. Crédito XX					

ORGANISMO OPERADOR MUNICIPAL DE AGUA POTABLE, ALCANTARILLADO Y SANEAMIENTO DE AMATLÁN DE CANAS, MAYARIT (a)

Balanza Presupuestaria - LDF
Del 1 de Enero al 31 de Diciembre de 2022 (b)
(PESOS)

Concepto (c)	Estimado/ Aprobado (d)	Devengado	Recaudado/ Pagado
A. Ingresos Totales (A = A1+A2+A3)	5,628,603	3,777,526	3,777,526
A1. Ingresos de Libre Disposición	5,628,593	3,777,526	3,777,526
A2. Transferencias Federales Etiquetadas	10	0	0
A3. Financiamiento Neto	0	0	0
B. Egresos Presupuestarios¹ (B = B1+B2)	5,628,605	3,104,016	3,104,016
B1. Gasto No Etiquetado (sin incluir Amortización de la Deuda Pública)	5,628,605	3,104,016	3,104,016
B2. Gasto Etiquetado (sin incluir Amortización de la Deuda Pública)			
C. Remanentes del Ejercicio Anterior (C = C1 + C2)	0	0	0
C1. Remanentes de Ingresos de Libre Disposición aplicados en el periodo			
C2. Remanentes de Transferencias Federales Etiquetadas aplicados en el periodo			
I. Balance Presupuestario (I = A - B + C)	-2	673,511	673,511
II. Balance Presupuestario sin Financiamiento Neto (II = I - A3)	-2	673,511	673,511
III. Balance Presupuestario sin Financiamiento Neto y sin Remanentes del Ejercicio Anterior (III = II - C)	-2	673,511	673,511

Concepto	Acumulado	Devengado	Pagado
E. Intereses, Comisiones y Gastos de la Deuda (E = E1+E2)	0	0	0
E1. Intereses, Comisiones y Gastos de la Deuda con Gasto No Etiquetado			
E2. Intereses, Comisiones y Gastos de la Deuda con Gasto Etiquetado			
IV. Balance Primario (IV = III + E)	-2	673,511	673,511

Concepto	Estimado/ Aprobado	Devengado	Recaudado/ Pagado
F. Financiamiento (F = F1 + F2)	0	0	0
F1. Financiamiento con Fuente de Pago de Ingresos de Libre Disposición			
F2. Financiamiento con Fuente de Pago de Transferencias Federales Etiquetadas			
G. Amortización de la Deuda (G = G1 + G2)	0	0	0
G1. Amortización de la Deuda Pública con Gasto No Etiquetado			
G2. Amortización de la Deuda Pública con Gasto Etiquetado			
A3. Financiamiento Neto (A3 = F - G)	0	0	0

Concepto	Estimado/ Aprobado	Devengado	Recaudado/ Pagado
A1. Ingresos de Libre Disposición	5,628,593	3,777,526	3,777,526
A3.1 Financiamiento Neto con Fuente de Pago de Ingresos de Libre Disposición (A3.1 = F1 - G1)	0	0	0
F1. Financiamiento con Fuente de Pago de Ingresos de Libre Disposición	0	0	0
G1. Amortización de la Deuda Pública con Gasto No Etiquetado	0	0	0
B1. Gasto No Etiquetado (sin incluir Amortización de la Deuda Pública)	5,628,605	3,104,016	3,104,016
C1. Remanentes de Ingresos de Libre Disposición aplicados en el periodo		0	0
V. Balance Presupuestario de Recursos Disponibles (V = A* + A3.1 - B1 - C1)	-12	673,511	673,511
VI. Balance Presupuestario de Recursos Disponibles sin Financiamiento Neto (VI = V - A3.1)	-12	673,511	673,511

Concepto	Estimado/ Aprobado	Devengado	Recaudado/ Pagado
A2. Transferencias Federales Etiquetadas	10	0	0
A3.2 Financiamiento Neto con Fuente de Pago de Transferencias Federales Etiquetadas (A3.2 = F2 - G2)	0	0	0
F2. Financiamiento con Fuente de Pago de Transferencias Federales Etiquetadas	0	0	0
G2. Amortización de la Deuda Pública con Gasto Etiquetado	0	0	0
B2. Gasto Etiquetado (sin incluir Amortización de la Deuda Pública)	0	0	0
C2. Remanentes de Transferencias Federales Etiquetadas aplicados en el periodo		0	0
VII. Balance Presupuestario de Recursos Etiquetados (VII = A2 + A3.2 - B2 - C2)	10	0	0
VIII. Balance Presupuestario de Recursos Etiquetados sin Financiamiento Neto (VIII = VII - A3.2)	10	0	0

ORGANISMO OPERADOR MUNICIPAL, DE AGUA POTABLE, ALCANTARILLADO Y SANEAMIENTO DE AMATLÁN DE CANAS, NAYARIT (a)

Estado Analítico de Ingresos Detallado - LDF

Del 1 de Enero al 31 de Diciembre de 2022 (b)

(PESOS)

Concepto (c)	Ingreso					Diferencia (e)
	Estimado (d)	Ampliaciones/ (Reducciones)	Modificado	Devengado	Recaudado	
Ingresos de Libre Disposición						
A. Impuestos			0			0
B. Cuotas y Aportaciones de Seguridad Social			0			0
C. Contribuciones de Mejoras			0			0
D. Derechos	4,028,593	54,409	4,083,002	2,158,077	2,188,677	-1,840,516
E. Productos	0	410	410	410	410	410
F. Aprovechamientos			0			0
G. Ingresos por Ventas de Bienes y Prestación Servicios			0			0
H. Participaciones (H=h1+h2+h3+h4+h5+h6+h7+h8+h9+h10+h11)	0	0	0	0	0	0
h1) Fondo General de Participaciones			0			0
h2) Fondo de Fomento Municipal			0			0
h3) Fondo de Fiscalización y Recaudación			0			0
h4) Fondo de Compensación			0			0
h5) Fondo de Extracción de Hidrocarburos			0			0
h6) Impuesto Especial Sobre Producción y Servicios			0			0
h7) 0.136% de la Recaudación Federal Participable			0			0
h8) 3.17% Sobre Extracción de Petróleo			0			0
h9) Gasolinas y Diesel			0			0
h10) Fondo del Impuesto Sobre la Renta			0			0
h11) Fondo de Estabilización de los Ingresos de las Entidades Federativas			0			0
I. Incentivos Derivados de la Colaboración Fiscal (I=i1+i2+i3+i4+i5)	0	0	0	0	0	0
i1) Tenencia o Uso de Vehículos			0			0
i2) Fondo de Compensación (SAN)			0			0
i3) Impuesto Sobre Automóviles Nuevos			0			0
i4) Fondo de Compensación de Repuestos Intermedios			0			0
i5) Otros Incentivos Económicos			0			0
J. Transferencias y Asignaciones			0			0
K. Convenios k1) Otros Convenios y Subsidios	1,600,000	0	1,600,000	1,589,040	1,589,040	-10,960
L. Otros Ingresos de Libre Disposición (L=l1+l2)	1,600,000	0	1,600,000	569,040	1,589,040	-10,960
l1) Participaciones en Ingresos Locales	0	0	0	0	0	0
l2) Otros Ingresos de Libre Disposición	0	0	0	0	0	0
I. Total de Ingresos de Libre Disposición (I=A+B+C+D+E+F+G+H+I+J+K+L)	5,628,593	54,819	5,683,411	3,777,526	3,777,526	-1,851,067
Ingresos Excedentes de Ingresos de Libre Disposición						
Transferencias Federales Etiquetadas						
A. Aportaciones (A=a1+a2+a3+a4+a5+a6+a7+a8)	10	0	10	0	0	-10
a1) Fondo de Aportaciones para la Nómina Educativa y Gasto Operativo			0			0
a2) Fondo de Aportaciones para los Servicios de Salud			0			0
a3) Fondo de Aportaciones para la Infraestructura Social	5	0	5	0	0	-5
a4) Fondo de Aportaciones para el Fortalecimiento de los Municipios y de las Demarcaciones Territoriales del Distrito	5	0	5	0	0	-5
a5) Fondo de Aportaciones Múltiples			0			0
a6) Fondo de Aportaciones para la Educación Tecnológica y de Adultos			0			0
a7) Fondo de Aportaciones para la Seguridad Pública de los Estados y del Distrito Federal			0			0
a8) Fondo de Aportaciones para el Fortalecimiento de las Entidades Federativas			0			0
B. Convenios (B=b1+b2+b3+b4)	0	0	0	0	0	0
b1) Convenios de Protección Social en Salud			0			0
b2) Convenios de Descentralización			0			0
b3) Convenios de Reasignación			0			0
b4) Otros Convenios y Subsidios			0			0
C. Fondos Distintos de Aportaciones (C=c1+c2)	0	0	0	0	0	0
c1) Fondo para Entidades Federativas y Municipios Productores de Hidrocarburos			0			0
c2) Fondo Minero			0			0
D. Transferencias, Asignaciones, Subsidios y Subvenciones, y Pensiones y Jubilaciones			0			0
E. Otras Transferencias Federales Etiquetadas			0			0
II. Total de Transferencias Federales Etiquetadas (II = A + B + C + D + E)	10	0	10	0	0	-10
III. Ingresos Derivados de Financiamientos (III = A)	0	0	0	0	0	0
A. Ingresos Derivados de Financiamientos			0			0
IV. Total de Ingresos (IV = I + II + III)	5,628,603	54,819	5,683,421	3,777,526	3,777,526	-1,851,077
Datos Informativos						
1. Ingresos Derivados de Financiamientos con Fuente de Pago de Ingresos de Libre Disposición			0			0
2. Ingresos Derivados de Financiamientos con Fuente de Pago de Transferencias Federales Etiquetadas			0			0
3. Ingresos Derivados de Financiamientos (3 = 1 + 2)	0	0	0	0	0	0

ORGANISMO OPERADOR MUNICIPAL DE AGUA POTABLE, ALCANTARILLADO Y SANEAMIENTO DE AMATLAN DE CANAS, NAYARIT (C)
 Estado Analítico del Ejercicio en Presupuesto de Egresos Detallado - LDF
 Clasificación por Objeto de Gasto (Capítulo y Concepto)
 Del 1 de Enero al 31 de Diciembre de 2022 (b)
 (PESOS)

Concepto (c)	Egresos					Subejercicio (e)
	Aprobado (d)	Ampliaciones/ (Reducciones)	Modificado	Devengado	Pagado	
II. Gasto Etiquetado (II=A+B+C+D+E+F+G+H+I)	0	0	0	0	0	0
A. Servicios Personales (A=a1+a2+a3+a4+a5+a6+a7)	0	0	0	0	0	0
a1) Remuneraciones al Personal de Carácter Permanente	0	0	0	0	0	0
a2) Remuneraciones al Personal de Carácter Transitorio	0	0	0	0	0	0
a3) Remuneraciones Adicionales y Especiales	0	0	0	0	0	0
a4) Seguridad Social	0	0	0	0	0	0
a5) Otras Prestaciones Sociales y Económicas	0	0	0	0	0	0
a6) Previsiones	0	0	0	0	0	0
a7) Pago de Estímulos a Servidores Públicos	0	0	0	0	0	0
B. Materiales y Suministros (B=b1+b2+b3+b4+b5+b6+b7+b8+b9)	0	0	0	0	0	0
b1) Materiales de Administración, Emisión de Documentos y Artículos Oficiales	0	0	0	0	0	0
b2) Alimentos y Utensilios	0	0	0	0	0	0
b3) Materias Primas y Materiales de Producción y Comercialización	0	0	0	0	0	0
b4) Materiales y Artículos de Construcción y de Reparación	0	0	0	0	0	0
b5) Productos Químicos, Farmacéuticos y de Laboratorio	0	0	0	0	0	0
b6) Combustibles, Lubricantes y Aditivos	0	0	0	0	0	0
b7) Vestuario, Blancos, Prendas de Protección y Artículos Deportivos	0	0	0	0	0	0
b8) Materiales y Suministros Para Seguridad	0	0	0	0	0	0
b9) Herramientas, Refacciones y Accesorios Menores	0	0	0	0	0	0
C. Servicios Generales (C=c1+c2+c3+c4+c5+c6+c7+c8+c9)	0	0	0	0	0	0
c1) Servicios Básicos	0	0	0	0	0	0
c2) Servicios de Arrendamiento	0	0	0	0	0	0
c3) Servicios Profesionales, Científicos, Técnicos y Otros Servicios	0	0	0	0	0	0
c4) Servicios Financieros, Bancarios y Comerciales	0	0	0	0	0	0
c5) Servicios de Instalación, Reparación, Mantenimiento y Conservación	0	0	0	0	0	0
c6) Servicios de Comunicación Social y Publicidad	0	0	0	0	0	0
c7) Servicios de Traslado y Viáticos	0	0	0	0	0	0
c8) Servicios Oficiales	0	0	0	0	0	0
c9) Otros Servicios Generales	0	0	0	0	0	0
D. Transferencias, Asignaciones, Subsidios y Otras Ayudas (D=d1+d2+d3+d4+d5+d6+d7+d8+d9)	0	0	0	0	0	0
d1) Transferencias Internas y Asignaciones al Sector Público	0	0	0	0	0	0
d2) Transferencias al Resto del Sector Público	0	0	0	0	0	0
d3) Subsidios y Subvenciones	0	0	0	0	0	0
d4) Ayudas Sociales	0	0	0	0	0	0
d5) Pensiones y Jubilaciones	0	0	0	0	0	0
d6) Transferencias a Fideicomisos, Mandatos y Otros Análogos	0	0	0	0	0	0
d7) Transferencias a la Seguridad Social	0	0	0	0	0	0
d8) Donativos	0	0	0	0	0	0
d9) Transferencias al Exterior	0	0	0	0	0	0
E. Bienes Muebles, Inmuebles o Intangibles (E=e1+e2+e3+e4+e5+e6+e7+e8+e9)	0	0	0	0	0	0
e1) Mobiliario y Equipo de Administración	0	0	0	0	0	0
e2) Mobiliario y Equipo Educativo y Recreativo	0	0	0	0	0	0
e3) Equipo e Instrumental Médico y de Laboratorio	0	0	0	0	0	0
e4) Vehículos y Equipo de Transporte	0	0	0	0	0	0
e5) Equipo de Defensa y Seguridad	0	0	0	0	0	0
e6) Maquinaria, Otros Equipos y Herramientas	0	0	0	0	0	0
e7) Activos Biológicos	0	0	0	0	0	0
e8) Bienes Inmuebles	0	0	0	0	0	0
e9) Activos Intangibles	0	0	0	0	0	0
F. Inversión Pública (F=f1+f2+f3)	0	0	0	0	0	0
f1) Obra Pública en Bienes de Dominio Público	0	0	0	0	0	0
f2) Obra Pública en Bienes Propios	0	0	0	0	0	0
f3) Proyectos Productivos y Acciones de Fomento	0	0	0	0	0	0
G. Inversiones Financieras y Otras Provisiones (G=g1+g2+g3+g4+g5+g6+g7)	0	0	0	0	0	0
g1) Inversiones Para el Fomento de Actividades Productivas	0	0	0	0	0	0
g2) Acciones y Participaciones de Capital	0	0	0	0	0	0
g3) Compra de Títulos y Valores	0	0	0	0	0	0
g4) Concesión de Préstamos	0	0	0	0	0	0
g5) Inversiones en Fideicomisos, Mandatos y Otros Análogos	0	0	0	0	0	0
g6) Fideicomiso de Desastres Naturales (Informativo)	0	0	0	0	0	0
g7) Otras Inversiones Financieras	0	0	0	0	0	0
g7) Provisiones para Contingencias y Otras Erogaciones Especiales	0	0	0	0	0	0
H. Participaciones y Aportaciones (H=h1+h2+h3)	0	0	0	0	0	0
h1) Participaciones	0	0	0	0	0	0
h2) Aportaciones	0	0	0	0	0	0
h3) Convenios	0	0	0	0	0	0
I. Deuda Pública (I=i1+i2+i3+i4+i5+i6+i7)	0	0	0	0	0	0
i1) Amortización de la Deuda Pública	0	0	0	0	0	0
i2) Intereses de la Deuda Pública	0	0	0	0	0	0
i3) Comisiones de la Deuda Pública	0	0	0	0	0	0
i4) Gastos de la Deuda Pública	0	0	0	0	0	0
i5) Costo por Coberturas	0	0	0	0	0	0
i6) Apoyos Financieros	0	0	0	0	0	0
i7) Adeudos de Ejercicios Fiscales Anteriores (ADEFAS)	0	0	0	0	0	0
II. Total de Egresos (II = I + II)	5,628,645	0	5,628,605	3,128,016	3,104,016	2,524,589

ORGANISMO OPERADOR MUNICIPAL DE AGUA POTABLE, ALCANTARILLADO Y SANEAMIENTO DE AMATLAN DE CANAS, NAYARIT (a)

Estado Analítico del Ejercicio del Presupuesto de Egresos Detallado - LRF

Clasificación por Objeto del Gasto (Capítulo y Concepto)

Del 1 de Enero al 31 de Diciembre de 2022 (b)

(PESOS)

Concepto (c)	Egresos					Subejercicio (e)
	Aprobado (d)	Ampliaciones/ (Reducciones)	Modificado	Devengado	Pagado	
I. Gasto No Etiquetado (I=A+B+C+D+E+F+G+H+I)	5,828,605	0	5,828,605	3,108,016	3,104,016	2,524,589
A. Servicios Personales (A=a1+a2+a3+a4+a5+a6+a7)	1,275,254	0	1,275,254	890,872	890,872	384,392
a1) Remuneraciones al Personal de Carácter Permanente	246,000	30,000	276,000	452,583	452,583	23,457
a2) Remuneraciones al Personal de Carácter Transitorio	19,726	0	19,726	11,400	11,400	8,376
a3) Remuneraciones Adicionales y Especiales	556,828	-30,000	526,828	258,698	258,698	272,182
a4) Seguridad Social			0			0
a5) Otras Prestaciones Sociales y Económicas	226,320	0	226,320	162,298	162,298	64,022
a6) Previsiones	16,068	0	16,068	0	0	16,068
a7) Pago de Estímulos a Servidores Públicos	6,180	0	6,180	5,893	5,893	287
B. Materiales y Suministros (B=b1+b2+b3+b4+b5+b6+b7+b8+b9)	285,966	-94,505	191,461	688,437	588,437	113,023
b1) Materiales de Administración, Emisión de Documentos y Artículos Oficiales	35,894	-15,950	19,944	14,937	14,937	4,957
b2) Alimentos y Utensilios	6,180	-1,246	4,934	4,356	4,356	578
b3) Materias Primas y Materiales de Producción y Comercialización			0			0
b4) Materiales y Artículos de Construcción y de Reparación	28,052	9,500	37,552	221,947	221,947	56,605
b5) Productos Químicos, Farmacéuticos y de Laboratorio	310,297	-12,430	297,867	285,310	285,310	12,537
b6) Combustibles, Lubricantes y Aditivos	225,068	-45,000	180,068	147,846	147,846	32,214
b7) Vestuario, Blancos, Prendas de Protección y Artículos Deportivos	27,062	-11,209	15,853	4,976	4,976	4,656
b8) Materiales y Suministros Para Seguridad			0			0
b9) Herramientas, Refacciones y Accesorios Menores	18,580	-8,000	10,580	9,065	9,065	1,475
C. Servicios Generales (C=c1+c2+c3+c4+c5+c6+c7+c8+c9)	1,056,897	-72,506	984,391	1,457,588	1,457,588	271,817
c1) Servicios Básicos	222,431	-51,800	170,631	995,889	995,889	174,801
c2) Servicios de Arrendamiento	90,228	-77,000	13,228	0	0	13,228
c3) Servicios Profesionales, Científicos, Técnicos y Otros Servicios	50,452	133,858	184,310	172,007	172,007	22,311
c4) Servicios Financieros, Bancarios y Comerciales	28,428	-15,000	13,428	2,000	2,000	11,428
c5) Servicios de Instalación, Reparación, Mantenimiento y Conservación	190,480	117,000	307,480	281,642	281,642	25,758
c6) Servicios de Comunicación Social y Publicidad	6,180	-4,000	2,180	0	0	2,180
c7) Servicios de Traslado y Viáticos	58,710	-32,708	26,002	3,892	3,892	22,110
c8) Servicios Oficiales			0			0
c9) Otros Servicios Generales	0	2,156	2,156	2,156	2,156	0
D. Transferencias, Asignaciones, Subsidios y Otras Ayudas (D=d1+d2+d3+d4+d5+d6+d7+d8+d9)	0	0	0	0	0	0
d1) Transferencias Internas y Asignaciones al Sector Público			0			0
d2) Transferencias al Resto del Sector Público			0			0
d3) Subsidios y Subvenciones			0			0
d4) Ayudas Sociales			0			0
d5) Pensiones y Jubilaciones			0			0
d6) Transferencias a Fideicomisos, Mandatos y Otros Análogos			0			0
d7) Transferencias a la Seguridad Social			0			0
d8) Donativos			0			0
d9) Transferencias al Exterior			0			0
E. Bienes Muebles, Inmuebles o Intangibles (E=e1+e2+e3+e4+e5+e6+e7+e8+e9)	130,468	12,000	142,468	67,121	67,121	75,347
e1) Mobiliario y Equipo de Administración	22,568	-20,404	2,164	0	0	2,264
e2) Mobiliario y Equipo Educativo y Recreativo			0			0
e3) Equipo e Instrumental Médico y de Laboratorio			0			0
e4) Vehículos y Equipo de Transporte			0			0
e5) Equipo de Defensa y Seguridad			0			0
e6) Maquinaria, Otros Equipos y Herramientas	74,269	52,404	126,673	67,121	67,121	59,483
e7) Activos Biológicos			0			0
e8) Bienes Inmuebles			0			0
e9) Activos Intangibles	33,630	-20,000	13,630	0	0	13,600
F. Inversión Pública (F=f1+f2+f3)	1,680,010	0	1,680,010	0	0	1,680,010
f1) Obra Pública en Bienes de Dominio Público	1,680,006	0	1,680,006	0	0	1,680,006
f2) Obra Pública en Bienes Propios	4	0	4	0	0	4
f3) Proyectos Productivos y Acciones de Fomento			0			0
G. Inversiones Financieras y Otras Provisiones (G=g1+g2+g3+g4+g5+g6+g7)	0	0	0	0	0	0
g1) Inversiones Para el Fomento de Actividades Productivas			0			0
g2) Acciones y Participaciones de Capital			0			0
g3) Compra de Títulos y Valores			0			0
g4) Concesión de Préstamos			0			0
g5) Inversiones en Fideicomisos, Mandatos y Otros Análogos			0			0
Fideicomiso de Desastres Naturales (Informativo)			0			0
g6) Otras Inversiones Financieras			0			0
g7) Provisiones para Contingencias y Otras Erogaciones Especiales			0			0
H. Participaciones y Aportaciones (H=h1+h2+h3)	0	0	0	0	0	0
h1) Participaciones			0			0
h2) Aportaciones			0			0
h3) Convenios			0			0
I. Deuda Pública (I=i1+i2+i3+i4+i5+i6+i7)	0	0	0	0	0	0
i1) Amortización de la Deuda Pública			0			0
i2) Intereses de la Deuda Pública			0			0
i3) Comisiones de la Deuda Pública			0			0
i4) Gastos de la Deuda Pública			0			0
i5) Costo por Coberturas			0			0
i6) Apoyos Financieros			0			0
i7) Adeudos de Ejercicios Fiscales Anteriores (ADEFAS)			0			0

ORGANISMO OPERADOR MUNICIPAL DE AGUA POTABLE, ALCANTARILLADO Y SANEAMIENTO DE AMATLAN DE CANAS, NAYARIT (a)
Estado Analítico del Ejercicio del Presupuesto de Egresos Detallado - LDF
Clasificación Administrativa
Del 1 de Enero al 31 de Diciembre de 2022 (b)
(PESOS)

Concepto (c)	Egresos					Subejercicio (e)
	Aprobado (d)	Ampliaciones/ (Reducciones)	Modificado	Devengado	Pagado	
I. Gasto No Etiquetado (I=A+B+C+D+E+F+G+H)	5,628,605	0	5,628,605	3,104,016	3,104,016	2,524,589
ADMINISTRACION	1,175,490	-02,111	1,277,601	944,349	944,349	333,251
OPERACION AMATLAN	2,004,591	75,643	2,080,234	1,771,524	1,771,524	308,710
OPERACION MUNICIPIO	2,448,524	-77,754	2,270,770	388,142	388,142	1,882,628
						0
						0
						0
						0
						0
II. Gasto Etiquetado (II=A+B+C+D+E+F+G+H)	0	0	0	0	0	0
ADMINISTRACION	0	0	0	0	0	0
OPERACION AMATLAN	0	0	0	0	0	0
OPERACION MUNICIPIO	0	0	0	0	0	0
						0
						0
						0
						0
						0
						0
III. Total de Egresos (III = I + II)	5,628,605	0	5,628,605	3,104,016	3,104,016	2,524,589

ORGANISMO OPERADOR MUNICIPAL DE AGUA POTABLE, ALCANTARILLADO Y SANEAMIENTO DE AMATLAN DE CANAS, NAYARIT (a)
Estado Analítico del Ejercicio del Presupuesto de Egresos Detallado - LDF
Clasificación Funcional (Fiealdad y Función)
Del 1 de Enero al 31 de Diciembre de 2022 (b)
(PESOS)

Concepto (c)	Egresos					Subejercicio (e)
	Aprobado (d)	Ampliaciones/Reducciones	Modificado	Devengado	Pagado	
I. Gasto No Etiquetado (I=A+B+C+D)	5,628,605		5,628,605	3,104,016	3,104,016	2,524,589
A. Gobierno (A=a1+a2+a3+a4+a5+a6+a7+a8)	5,628,605		5,628,605	3,104,016	3,104,016	2,524,589
a1) Legislación			0			0
a2) Justicia			0			0
a3) Coordinación de la Política de Gobierno			0			0
a4) Relaciones Exteriores			0			0
a5) Asuntos Financieros y Hacendarios	5,628,605		5,628,605	3,104,016	3,104,016	2,524,589
a6) Seguridad Nacional			0			0
a7) Asuntos de Orden Público y de Seguridad Interior			0			0
a8) Otros Servicios Generales			0			0
B. Desarrollo Social (B=b1+b2+b3+b4+b5+b6+b7)	0		0	0	0	0
b1) Protección Ambiental			0			0
b2) Vivienda y Servicios a la Comunidad	0		0	0	0	0
b3) Salud			0			0
b4) Recreación, Cultura y Otras Manifestaciones Sociales			0			0
b5) Educación			0			0
b6) Protección Social			0			0
b7) Otros Asuntos Sociales			0			0
C. Desarrollo Económico (C=c1+c2+c3+c4+c5+c6+c7+c8+c9)	0		0	0	0	0
c1) Asuntos Económicos, Comerciales y Laborales en General			0			0
c2) Agropecuaria, Silvicultura, Pesca y Caza			0			0
c3) Combustibles y Energía			0			0
c4) Minería, Manufacturas y Construcción			0			0
c5) Transporte			0			0
c6) Comunicaciones			0			0
c7) Turismo			0			0
c8) Ciencia, Tecnología e Innovación			0			0
c9) Otras Industrias y Otros Asuntos Económicos			0			0
D. Otras No Clasificadas en Funciones Anteriores (D=d1+d2+d3+d4)	0		0	0	0	0
d1) Transacciones de la Deuda Pública / Costo Financiero de la Deuda			0			0
d2) Transferencias, Participaciones y Aportaciones Entre Diferentes Niveles y Ordenes de Gobierno			0			0
d3) Saneamiento del Sistema Financiero			0			0
d4) Adeudos de Ejercicios Fiscales Anteriores			0			0
II. Gasto Etiquetado (II=A+B+C+D)	0		0	0	0	0
A. Gobierno (A=a1+a2+a3+a4+a5+a6+a7+a8)	0		0	0	0	0
a1) Legislación			0			0
a2) Justicia			0			0
a3) Coordinación de la Política de Gobierno			0			0
a4) Relaciones Exteriores			0			0
a5) Asuntos Financieros y Hacendarios			0			0
a6) Seguridad Nacional			0			0
a7) Asuntos de Orden Público y de Seguridad Interior			0			0
a8) Otros Servicios Generales			0			0
B. Desarrollo Social (B=b1+b2+b3+b4+b5+b6+b7)	0		0	0	0	0
b1) Protección Ambiental			0			0
b2) Vivienda y Servicios a la Comunidad			0			0
b3) Salud			0			0
b4) Recreación, Cultura y Otras Manifestaciones Sociales			0			0
b5) Educación			0			0
b6) Protección Social			0			0
b7) Otros Asuntos Sociales			0			0
C. Desarrollo Económico (C=c1+c2+c3+c4+c5+c6+c7+c8+c9)	0		0	0	0	0
c1) Asuntos Económicos, Comerciales y Laborales en General			0			0
c2) Agropecuaria, Silvicultura, Pesca y Caza			0			0
c3) Combustibles y Energía			0			0
c4) Minería, Manufacturas y Construcción			0			0
c5) Transporte			0			0
c6) Comunicaciones			0			0
c7) Turismo			0			0
c8) Ciencia, Tecnología e Innovación			0			0
c9) Otras Industrias y Otros Asuntos Económicos			0			0

ORGANISMO OPERADOR MUNICIPAL DE AGUA POTABLE, ALCANAMIENTO Y SANEAMIENTO DE AMATLAN DE CANAS, NAYARIT (a)
 Estado Analítico del Ejercicio del Presupuesto de Egresos Detallado - LDF
 Clasificación Funcional: Finalidad y Función
 Del 1 de Enero al 31 de Diciembre de 2022 (b)
 (PESOS)

Concepto (c)	Egresos					Subejercicio (e)
	Aprobado (d)	Amplicaciones/ (Reducciones)	Modificado	Devengado	Pagado	
D. Otras No Clasificadas en Funciones Anteriores (D=d1+d2+d3+d4)	0	0	0	0	0	0
d1) Transacciones de la Deuda Publica / Costo Financiero de la Deuda						0
d2) Transferencias, Participaciones y Aportaciones Entre Diferentes Niveles y Ordenes de Gobierno						0
d3) Saneamiento del Sistema Financiero						0
d4) Adeudos de Ejercicios Fiscales Anteriores						0
III. Total de Egresos (III = I + II)	5,628,605	0	5,628,605	3,104,016	3,104,016	2,524,589

ORGANISMO OPERADOR MUNICIPAL DE AGUA POTABLE, ALCANTARILLADO Y SANEAMIENTO DE AMATLAN DE CAMAS, NAYARIT (a)
Estado Analítico del Ejercicio del Presupuesto de Egresos Detallado - LDF
Clasificación de Servicios Personales por Categoría
Del 1 de Enero al 31 de Diciembre de 2022 (b)
(PESOS)

Concepto (c)	Egresos					Subejercicio (e)
	Aprobado (d)	Ampliaciones/ Reducciones	Modificación	Devengado	Pagado	
I. Gasto No Etiquetado (I=A+B+C+D+E+F)	1,275,264	0	1,275,264	890,872	890,872	384,392
A. Personal Administrativo y de Servicio Público	1,275,264	0	1,275,264	890,872	890,872	384,392
B. Magisterio	0	0	0	0	0	0
C. Servicios de Salud (C=c1+c2)	0	0	0	0	0	0
c1) Personal Administrativo	0	0	0	0	0	0
c2) Personal Médico, Paramédico y afn	0	0	0	0	0	0
D. Seguridad Pública	0	0	0	0	0	0
E. Gastos asociados a la implementación de nuevas leyes federales o reformas a las mismas (E = e1 + e2)	0	0	0	0	0	0
e1) Nombre del Programa o Ley 1	0	0	0	0	0	0
e2) Nombre del Programa o Ley 2	0	0	0	0	0	0
F. Sentencias laborales definitivas	0	0	0	0	0	0
II. Gasto Etiquetado (II=A+B+C+D+E+F)	0	0	0	0	0	0
A. Personal Administrativo y de Servicio Público	0	0	0	0	0	0
B. Magisterio	0	0	0	0	0	0
C. Servicios de Salud (C=c1+c2)	0	0	0	0	0	0
c1) Personal Administrativo	0	0	0	0	0	0
c2) Personal Médico, Paramédico y afn	0	0	0	0	0	0
D. Seguridad Pública	0	0	0	0	0	0
E. Gastos asociados a la implementación de nuevas leyes federales o reformas a las mismas (E = e1 + e2)	0	0	0	0	0	0
e1) Nombre del Programa o Ley 1	0	0	0	0	0	0
e2) Nombre del Programa o Ley 2	0	0	0	0	0	0
F. Sentencias laborales definitivas	0	0	0	0	0	0
III. Total del Gasto en Servicios Personales (III = I + II)	1,275,264	0	1,275,264	890,872	890,872	384,392

NOMBRE DEL ERTE PÚBLICO (a)
Guía de Cumplimiento de la Ley de Disciplina Financiera de las Entidades Federativas y Municipios
 Del 1 de enero al 31 de diciembre de 2024 (b)

Indicadores de Observancia (c)	Implementación		Realización		Fundamento (h)	Comentarios (i)
	SI	NO	Monto o valor (f)	Unidad (base o porcentaje) (g)		
	Mecanismo de Verificación (d)	Fecha estimada de cumplimiento (e)				

INDICADORES PRESUPUESTARIOS

A. INDICADORES CUANTITATIVOS

1 Balance Presupuestario Sostenible (j)						
a. Propuesto	Iniciativa de Ley de Ingresos y Proyecto de Presupuesto de Egresos				pesos	Art. 6 y 19 de la LDF
b. Estimado/Aprobado	Ley de Ingresos y Presupuesto de Egresos				pesos	Art. 6 y 19 de la LDF
c. Devengado	Cuenta Pública / Formato 4 LDF				pesos	Art. 6 y 19 de la LDF
2 Balance Presupuestario de Recursos Disponibles-Sostenible (k)						
a. Propuesto	Iniciativa de Ley de Ingresos y Proyecto de Presupuesto de Egresos				pesos	Art. 6 y 19 de la LDF
b. Estimado/Aprobado	Ley de Ingresos y Presupuesto de Egresos				pesos	Art. 6 y 19 de la LDF
c. Devengado	Cuenta Pública / Formato 4 LDF				pesos	Art. 6 y 19 de la LDF
3 Financiamiento Neto dentro del Techo de Financiamiento Neto (l)						
a. Propuesto	Iniciativa de Ley de Ingresos				pesos	Art. 6, 19 y 46 de la LDF
b. Estimado	Ley de Ingresos				pesos	Art. 6, 19 y 46 de la LDF
c. Devengado	Cuenta Pública / Formato 4 LDF				pesos	Art. 6, 19 y 46 de la LDF
4 Recursos destinados a la atención de desastres naturales						
a. Asignación al fideicomiso para desastres naturales (m)						
a.1 Aprobado	Reporte Trím. Formato 6 a)				pesos	Art. 9 de la LDF
a.2 Pagado	Cuenta Pública / Formato 6 a)				pesos	Art. 9 de la LDF
b. Aportación promedio realizada por la Entidad Federativa durante los 5 ejercicios previos, para infraestructura dañada por desastres naturales (n)	Autorizaciones de recursos aprobados por el FONDEF				pesos	Art. 9 de la LDF
c. Saldo del fideicomiso para desastres naturales (o)	Cuenta Pública / Auxiliar de Cuentas				pesos	Art. 9 de la LDF
d. Costo promedio de los últimos 5 ejercicios de la reconstrucción de infraestructura dañada por desastres naturales (p)	Autorizaciones de recursos aprobados por el FONDEF				pesos	Art. 9 de la LDF

5 Techo para servicios personales (q)						
a. Asignación en el Presupuesto de Egresos	Reporte Trím. Formato 6 d)				pesos	Art. 10 y 21 de la LDF
b. Devengado	Reporte Trím. Formato 6 d)				pesos	Art. 13 fracc. V; 21 de la LDF

6 Previsiones de gasto para compromisos de pago derivados de APPs (r)						
a. Asignación en el Presupuesto de Egresos	Presupuesto de Egresos				pesos	Art. 11 y 21 de la LDF

7 Techo de ADEFAS para el ejercicio fiscal (s)						
a. Propuesto	Proyecto de Presupuesto de Egresos				pesos	Art. 12 y 20 de la LDF
b. Aprobado	Reporte Trím. Formato 6 e)				pesos	Art. 12 y 20 de la LDF
c. Devengado	Cuenta Pública / Formato 6 a)				pesos	Art. 12 y 20 de la LDF

B. INDICADORES CUALITATIVOS

1 Iniciativa de Ley de Ingresos y Proyecto de Presupuesto de Egresos						
a. Objetivos anuales, estrategias y metas para el ejercicio fiscal (t)	Iniciativa de Ley de Ingresos y Proyecto de Presupuesto de Egresos					Art. 5 y 18 de la LDF
b. Proyecciones de ejercicios posteriores (u)	Iniciativa de Ley de Ingresos y Proyecto de Presupuesto de Egresos (Formatos 7 a y b)					Art. 5 y 18 de la LDF
c. Descripción de riesgos relevantes y propuestas de acción para evitarlos (v)	Iniciativa de Ley de Ingresos y Proyecto de Presupuesto de Egresos					Art. 5 y 18 de la LDF
d. Resultados de ejercicios fiscales anteriores y el ejercicio fiscal en cuestión (w)	Iniciativa de Ley de Ingresos y Proyecto de Presupuesto de Egresos (Formatos 7 c y d)					Art. 5 y 18 de la LDF
e. Estado actual de las pensiones de sus trabajadores (x)	Proyecto de Presupuesto de Egresos / Formato 4					Art. 5 y 18 de la LDF
2 Balance Presupuestario de Recursos Disponibles, en caso de ser negativo						
a. Razones excepcionales que justifican el Balance Presupuestario de Recursos Disponibles negativo (y)	Iniciativa de Ley de Ingresos o Proyecto de Presupuesto de Egresos					Art. 6 y 19 de la LDF
b. Fuente de recursos para cubrir el Balance Presupuestario de Recursos Disponibles negativo (z)	Iniciativa de Ley de Ingresos o Proyecto de Presupuesto de Egresos					Art. 6 y 19 de la LDF
c. Número de ejercicios fiscales y acciones necesarias para cubrir el Balance Presupuestario de Recursos Disponibles negativo (aa)	Iniciativa de Ley de Ingresos o Proyecto de Presupuesto de Egresos					Art. 6 y 19 de la LDF
d. Informes Trimestrales sobre el avance de las acciones para recuperar el Balance Presupuestario de Recursos Disponibles (ab)	Reporte Trím. y Cuenta Pública					Art. 6 y 19 de la LDF

3 Personales						
a. Remuneraciones de los servidores públicos (ac)	Proyecto de Presupuesto					Art. 10 y 21 de la LDF
b. Previsiones salariales y económicas para cubrir incrementos salariales, creación de plazas y otros (ad)	Proyecto de Presupuesto					Art. 10 y 21 de la LDF

INDICADORES DEL EJERCICIO PRESUPUESTARIO

A. INDICADORES CUANTITATIVOS

1 Ingresos Excedentes derivados de Ingresos de Libre Disposición						
a. Monto de Ingresos Excedentes derivados de ILC (ae)	Cuenta Pública / Formato 5				pesos	Art. 14 y 21 de la LDF
b. Monto de Ingresos Excedentes derivados de ILC destinados al fin del A.14, fracción I de la LDF (af)	Cuenta Pública				pesos	Art. 14 y 21 de la LDF
c. Monto de Ingresos Excedentes derivados de ILC destinados al fin del A.14, fracción II, a) de la LDF (ag)	Cuenta Pública				pesos	Art. 14 y 21 de la LDF
d. Monto de Ingresos Excedentes derivados de ILC destinados al fin del A.14, fracción II, b) de la LDF (ah)	Cuenta Pública				pesos	Art. 14 y 21 de la LDF
e. Monto de Ingresos Excedentes derivados de ILC destinados al fin del artículo noveno transitorio de la LDF (ai)					pesos	Art. Noveno Transitorio de la LDF

NOMBRE DEL ENTE PÚBLICO (a)
Guía de Cumplimiento de la Ley de Disciplina Financiera de las Entidades Federativas y Municipios
Del 1 de enero al 31 de diciembre de 2020 (b)

Indicadores de Observancia (c)	Implementación		Resultado		Fundamento (h)	Comentarios (i)
	SI	NO	Monto o valor (f)	Unidad (pesos/porcentaje) (g)		
	Mecanismo de Verificación (d)	Fecha estimada de cumplimiento (e)				
INDICADORES PRESUPUESTARIOS						
f. <i>Monto de Ingresos Excedentes derivados de ILD destinados al fin señalado por el Artículo 14, párrafo segundo y en el artículo 21 y Novena Transitoria de la LDF (j)</i>				pesos	Art. 14 y 21 de la LDF	
g. <i>Monto de Ingresos Excedentes derivados de ILD en un nivel de endeudamiento sostenido de acuerdo al Sistema de Alertas hasta por el 5% de los recursos para cubrir el Gasto Corriente (k)</i>				pesos	Art. 14 y 21 de la LDF	
B. INDICADORES CUALITATIVOS						
1 Análisis Costo-Beneficio para programas o proyectos de inversión mayores a 10 millones de UDIS (l)		Página de internet de la Secretaría de Finanzas o Tesorería Municipal			Art. 13 fracc. III y 21 de la LDF	
2 Análisis de conveniencia y análisis de transferencia de riesgos de los proyectos APPs (m)		Página de internet de la Secretaría de Finanzas o Tesorería Municipal			Art. 13 fracc. III y 21 de la LDF	
3 Identificación de población objetivo, destino y temporalidad de subsidios (n)		Página de internet de la Secretaría de Finanzas o Tesorería Municipal			Art. 13 fracc. VII y 21 de la LDF	
INDICADORES DE DEUDA PÚBLICA						
A. INDICADORES CUANTITATIVOS						
1 Obligaciones a Corto Plazo						
a. Límite de Obligaciones a Corto Plazo (nn)				pesos	Art. 30 fracc. I de la LDF	
b. Obligaciones a Corto Plazo (oo)				pesos	Art. 30 fracc. I de la LDF	



MUNICIPIO OPERADOR MUNICIPAL DE AGUA POTABLE, ALCANTARILLADO Y SANEAMIENTO DE NAYARIT OROMAPAS AMATLAN

Relación de Bienes que Componen su Patrimonio
Cuenta Pública de 2022
Al 31/12/2022

Fecha y hora de Impresión: 17/mar./2023 12:56 p. m.

Usu: supervisor
Rep: rptActivosConac2

Código	Descripción del Bien	Valor en Libros
5110500001-1	AIRE ACONDICIONADO BLANCO	\$6,000.00
5110700001-1	EQUIPO SERVIDOR NEGRO	\$7,000.00
5110700002-1	SILLA EJECUTIVA EURO	\$3,249.00
5110700003-1	SILLA NEGRA	\$200.00
5110700003-2	SILLA NEGRA	\$200.00
5110700003-3	SILLA NEGRA	\$200.00
5110700003-4	SILLA NEGRA	\$200.00
5150300001-1	COMPUTADORA COMPLETA	\$8,000.00
5150300001-2	COMPUTADORA COMPLETA	\$8,000.00
5150300001-3	COMPUTADORA COMPLETA	\$8,000.00
5150300001-4	COMPUTADORA COMPLETA	\$16,036.56
5150300001-5	COMPUTADORA COMPLETA	\$16,036.56
5150400001-1	IMPRESORA NEGRA	\$5,999.00
5150400002-1	IMPRESORA NEGRA 520	\$4,499.00
5150400003-1	IMPRESORA NEGRA 510	\$4,200.00
5150400004-1	IMPRESORA BLANCA	\$1,800.00
5190200001-1	LAP TOP NEGRA	\$0.00
5190800001-2	BOCINA	\$0.00
5410100001-1	CAMIONETA BLANCA NISSAN MOD 2007 PLATAFORMA	\$116,000.00
5410100002-1	CAMIONETA NISSAN GRIS MOD 2007	\$30,000.00
5630200001-1	ROTOARTILLO PROFESIONAL	\$15,517.24
5670400002-2	BOMBA SUPERFICIAL	\$1,325.00

Número Total de Bienes: 22

Total de Valor Libros: \$252,462.36



MUNICIPIO OPERADOR MUNICIPAL DE AGUA POTABLE, ALCANTARILLADO Y SANEAMIENTO DE NAYARIT OROMAPAS AMATLAN

Relación de Bienes que Componen su Patrimonio (Valor en Libros)

Usu: supervisor
Rep: rptActivosValorEnLibros

Fecha y hora de Impresión: 17/mar/2023 12:59 p. m.

Cuenta Pública de 2022
Al 31/12/2022

Código	Descripción del Bien	Valor en Libros
--------	----------------------	-----------------

NO APLICA, NO SE CUENTA CON BIENES INMUEBLES

Número Total de Bienes: 0

Total de Valor Libros:

\$0.00

ORGANISMO OPERADOR MUNICIPAL DE AGUA POTABLE, ALCANTARILLADO Y SANEAMIENTO DE NAYARIT OROMAPAS AMATLAN

Usu: supervisor
Rep: rptActivosConac2

Relación de Bienes que Componen su Patrimonio
Cuenta Pública de 2022
Al 31/12/2022

Fecha y Hora de Impresión: 17/mar./2023 01:07 p. m.

Código	Descripción del Bien	Valor en Libros
--------	----------------------	-----------------

NO APLICA, NO SE CUENTA CON BIENES INTANGIBLES

Número Total de Bienes: 0

Total de Valor Libros: \$0.00

Página: 1


C. HUGO RAMIREZ MOJICA


L.C. TATIANA LIZETH LOZANO FRIAS

Cuenta Pública 2022
ORGANISMO OPERADOR MUNICIPAL DE AGUA POTABLE ALCANTARILLADO Y SANEAMIENTO DE AMATLÁN DE CAÑAS NAYARIT

Relación de cuentas bancarias productivas específicas
Del 01 DE Enero al 31 de Diciembre de 2022

Fondo, Programa o Convenio	Datos de la Cuenta Bancaria	
	Institución Bancaria	Numero de Cuenta
	NO APLICA	



C. HUGO RAMIREZ MOJICA
DIRECTOR GENERAL



L.C. TATIANA LIZETH LOZANO FRIAS
CONTADORA

Cuenta Pública 2022

Relación de Esquemas Bursátiles y de Coberturas Financieras

Del 01 de Enero al 31 de Diciembre de 2022

(Pesos)

Ente público: ORGANISMO OPERADOR MUNICIPAL DE AGUA POTABLE ALCANTARILLADO Y SANEAMIENTO

NÚMERO	DESCRIPCIÓN	IMPORTE
	NO APLICA	
	SUMA TOTAL	0.00


C. HUGO RAMIREZ IMOJICA

DIRECTOR GENERAL DEL OROMAPAS




L.C. TATIANA LIZETH LOZANO FRIAS

CONTADORA

Cuenta Pública 2022
ORGANISMO OPERADOR MUNICIPAL DE AGUA POTABLE ALCANTARILLADO Y SANEAMIENTO DE AMATLAN DE CAÑAS NAYARIT

Información Adicional que dispongan otras Leyes
Del 01 DE Enero al 31 de Diciembre de 2022


Fondo, Programa o Convenio		
Información Adicional que dispongan otras Leyes		
	NO APLICA	



C. HUGO RAMÍREZ MOJCA
DIRECTOR GENERAL



L.C. TATIANA LIZETH LOZANO FRIAS
CONTADORA



**MUNICIPIO DE AMATLÁN DE CAÑAS, NAYARIT
PRESUPUESTO DE EGRESOS PARA EL EJERCICIO FISCAL 2022**

AVANCE ANUAL

INDICADORES DE DESEMPEÑO

ÁREA: OPD Organismo Operador de Agua Potable y Alcantarillado

2 Desarrollo Social
2 Vivienda y Servicios a la Comunidad

I. Vinculación Planeación-Programación-Presupuestación

**EJES
PMD**

3 y 5

Sustentabilidad y Planeación, y Municipio Solidario

Proyecto	Objetivo General
3. Abastecimiento de agua	Lograr un cambio positivo en la Sociedad Amatlense, con una oportuna atención y en el fortalecimiento del proceso de mejoramiento de su calidad de vida, avanzando firme al bienestar social.

2	2	3
---	---	---

Clave Funcional

Unidad Responsable		Origen de los recursos públicos:	
Organismo Operador de Agua Potable y Alcantarillado		Gasto Corriente	Gasto de Inversión
		X	X

II. Responsable de los Programas:

III. Semaforización de Cumplimiento:

IV. Indicadores:

Clave / Obj.	Programa	Objetivo	Meta %	Indicador / Método de Cálculo	Avance % Trimestral	Avance % Anual
1	Mejoramiento de líneas de Agua Potable y Alcantarillado más dañadas del municipio	Seleccionar las líneas de distribución de Agua Potable y Alcantarillado más dañadas para su reemplazo y evitar gastos excesivos en la reparación	80	Sistema de control y verificación / (número de líneas de distribución reemplazadas / número total de líneas de distribución dañadas) x 100	0.00%	100.00%
3.6	Uso eficiente del agua	Contribuir a la gestión sustentable del agua, desde la perspectiva de manejo de cuencas hidrográficas	100	Capacitación / (número de personas capacitadas / número total de personal adscrito al Organismo) x 100	0.00%	100.00%

IV. Indicadores:						
Clave / Obj.	Programa	Objetivo	Meta %	Indicador / Método de Cálculo	Avance % Trimestral	Avance % Anual
3 3.6	Implementar el uso de energía renovable en las bombas de extracción de agua en los pozos Uso eficiente del agua	Seleccionar alguno de los pozos. Buscar asesoría técnica a empresas o instituciones dedicadas a promover las energías alternativas como la solar o eólica. Estudiar presupuesto de adquisición en el equipo que ha de realizarse. Hacer estudios de factibilidad. Contribuir a la gestión sustentable del agua, desde la perspectiva de manejo de cuencas hidrográficas	70	Energías alternativas / (número asesorías recibidas / número total de asesorías solicitadas) x100	0.00%	70.00%
4	Aumentar la comunicación entre el organismo operador y los usuarios	Abrir y habilitar una página de internet. Instalar el servicio telefónico 073, para reporte y sugerencias de usuarios. Estar en constante comunicación con el consejo consultivo del organo operador	80	Encuesta / (número de sugerencias recibidas de usuarios/ número total de usuarios encuestados) x100	0.00%	50.00%
5	Hacer y publicar la reglamentación interna que han de regir las actividades del organismo	Invitar a integrantes del sector privado, social, trabajadores administrativos y operativos del organismo, abogados y demás personas sabedoras del tema para realizar mesas de opinión y análisis sobre el contenido de la reglamentación, someterlo a consideración de la junta de gobierno	90	Actualización marco normativo/ (número de análisis realizados al marco normativo / número total de regulación que integra el marco normativo) x100	0.00%	0.00%
6 5.2	Aumentar los suministros de agua en la cabecera municipal Vivienda digna	Legal a acuerdos con propietarios de pozos profundos para que sean opciones complementarias de abasto. Analizar la posibilidad de realizar un pozo profundo Contemplar acciones diversas de mejoramiento de vivienda, sujetándose a la disponibilidad financiera dando prioridad a las vertientes antes mencionadas.	100	Acuerdos / (número de acuerdos con propietarios particulares de pozos profundos/número total de pozos particulares) x100	0.00%	100.00%
7 5.2	Perfeccionar el proceso de potabilización del Agua Vivienda Digna	Colocación y reemplazo de aparatos de cloración en todo el municipio. Realizar como mínimo tres veces a la semana pruebas de cloración de manera aleatoria. Capacitación del personal encargado de la cloración. Realizar pruebas del laboratorio, de manera bimestral para verificar la calidad del cloro	75	Reporte cloración/ (número de pruebas de cloración realizadas / 156 pruebas de cloración -52 semanas x3 veces a la semana-) x100	0.00%	100.00%

IV. Indicadores:

Clave / Obj.	Programa	Objetivo	Meta %	Indicador / Método de Cálculo	Avance % Trimestral	Avance % Anual
8	Reforzar los programas sobre cultura de agua en el municipio	Invitar a ponentes especialistas en la materia. Elaborar y repartir folletos sobre el cuidado del agua. Hacer energéticas llamadas de atención y multas a los usuarios que las desperdicien. Colocar medidores de agua a los usuarios que hacen caso omiso a los llamados de atención o multas	80	Campaña de cuidado del agua/ (número de colonias cubiertas con la campaña / número total de colonias) x100	0.00%	66.00%
3.6	Uso eficiente del agua	Contribuir a la gestión sustentable del agua, desde la perspectiva de manejo de cuencas hidrográficas				

ATENTAMENTE

 C. HUGO RAMIREZ MOJICA
 DIRECTOR DEL OROMAPAS



OROMAPAS
ORGANISMO OPERADOR MUNICIPAL DE AGUA POTABLE, ALCANTARILLADO Y SANEAMIENTO DE AMATLÁN DE CAÑAS, NAYARIT.

ORGANISMO OPERADOR MUNICIPAL DE AGUA POTABLE, ALCANTARILLADO Y SANEAMIENTO DE AMATLÁN DE CAÑAS, NAYARIT.

INCLUIR LA INFORMACIÓN RELATIVA AL CUMPLIMIENTO DE LOS CONVENIOS EN MATERIA DE DEUDA ESTATAL GARANTIZADA

NO APLICA, NO SE CUENTA CON DEUDA ESTATAL GARANTIZADA



OROMAPAS
GOBIERNO MUNICIPAL AMATLÁN DE CAÑAS

**ORGANISMO OPERADOR MUNICIPAL DE AGUA
POTABLE, ALCANTARILLADO Y SANEAMIENTO DE
AMATLÁN DE CAÑAS, NAYARIT.**

**TRATÁNDOSE DE LOS BALANCES
PRESUPUESTARIOS DE RECURSOS DISPONIBLES
NEGATIVO, A QUE SE REFIERE LA LEY DE
DISCIPLINA FINANCIERA DE LAS ENTIDADES
FEDERATIVAS Y LOS MUNICIPIOS, CONTENDRÁ EL
AVANCE DE ACCIONES TENDIENTES A RECUPERAR
EL PRESUPUESTO SOSTENIBLE DE RECURSOS
DISPONIBLES**

**EL BALANCE PRESUPUESTARIO NO PRESENTA RECURSOS
DISPONIBLES NEGATIVOS; POR LO TANTO, NO SE
PRESENTAN ACCIONES TENDIENTES A RECUPERAR EL
PRESUPUESTO SOSTENIBLE DE RECURSOS DISPONIBLES.**



AMATLÁN DE CAÑAS
GOBIERNO MUNICIPAL
H.M. AYUNTAMIENTO



MUNICIPIO DE AMATLÁN DE CAÑAS, NAYARIT
CUENTA PÚBLICA 2022
DEL 01 DE ENERO AL 31 DE DICIEMBRE DE 2022

SISTEMA MUNICIPAL PARA EL DESARROLLO INTEGRAL DE LA FAMILIA



AMATLÁN DE CAÑAS

H. XLII AYUNTAMIENTO

OFICIO: DIF23/0013


Amatlán de Cañas, Nayarit; 23 de Marzo del año 2023.

ASUNTO: EL QUE SE INDICA.

LIC. LEONARDO GARCIA GOMEZ
TESORERO MUNICIPAL DEL H. XLII AYUNTAMIENTO
DE AMATLAN DE CAÑAS, NAYARIT;
PRESENTE:

El que suscribe, **L.C.I.A. LUIS MIGUEL CASTELLON MENDOZA**, director del Sistema Municipal para el Desarrollo Integral de la Familia de Amatlán de Cañas, Nayarit, por medio del presente le envío un cordial saludo y le remito información de la **CUENTA PÚBLICA** correspondiente al ejercicio 2022, contemplando los Estados financieros Siguietes:

- i) Información Contable**
- a) Estado de Actividades
 - b) Estado de Situación Financiera
 - c) Estado de Variación en la Hacienda Pública
 - d) Estado de Cambios en la Situación Financiera
 - e) Estado de Flujos de Efectivo
 - f) Informes Sobre Pasivos Contingentes
 - g) Notas a los Estados Financieros
 - h) Estado Analítico del Activo
 - i) Estado Analítico de la Deuda y Otros Pasivos
 - 1. Corto plazo, incluyendo por lo menos el importe, tasas, plazo, comisiones y cualquier otro costo relacionado. Adicionalmente, deberá incluir la tasa efectiva de las obligaciones a corto plazo a que hace referencia el artículo 26 fracción IV, de la Ley de Disciplina Financiera de las Entidades Federativas y los Municipios calculada conforme a la metodología que para tal efecto emita la Secretaría de Hacienda y Crédito Público
 - 2. Largo plazo
 - 3. Fuente de Financiamiento



Emilio Carranza s/n esquina con abasolo Col. Centro, C.P. 63960.



difamatlan2124@amatlan.gob.mx



324 247 0141

- j) La información detallada de cada financiamiento u obligación contraída por los entes públicos, incluyendo como mínimo, el importe, tasa, plazo, comisiones y demás accesorios pactados
- k) Conciliación Presupuestal de Egresos
- l) Conciliación Presupuestal de Ingresos

II) Información Presupuestaria

- a) Estado Analítico de Ingresos, del que se derivará la presentación en clasificación económica, por fuente de financiamiento y concepto, incluye los ingresos excedentes generados; de la siguiente manera:
 - 1. Por rubro de ingresos
 - 2. Por fuente de financiamiento
- b) Estado Analítico del Ejercicio del Presupuesto de Egresos del que se derivarán las siguientes clasificaciones
 - 1. Clasificación por Objeto del Gasto (Capítulo y concepto)
 - 2. Clasificación Económica (Por tipo de gasto)
 - 3. Clasificación Administrativa
 - 4. Clasificación Funcional (Finalidad y Función)El Estado Analítico del Ejercicio del Presupuesto de Egresos, deberá identificar los montos y adecuaciones presupuestales y subejercicios por ramo y/o programas
- c) Endeudamiento Neto, financiamiento menos amortización, del que derivara la clasificación por su origen en interno y externo
- d) Intereses de la Deuda
- e) Un flujo de fondos, que resuma todas las operaciones y las incidencias de la postura fiscal
- f) En caso de aumento o creación de gasto al Presupuesto de Egresos, revelará la fuente de ingresos con lo que se haya pagado el nuevo gasto, distinguiendo el gasto etiquetado y no etiquetado

III) Información Programática

- a) Gasto por Categoría Programática
- b) Programas y Proyectos de Inversión (Avance Obra Pública)
- c) Indicadores de Resultados (Indicadores Financieros)

IV) Informes de Estados Financieros para Consolidar

- 1. Estado de Situación Financiera
- 2. Estado de Actividades
- 3. Estado de Variación en la Hacienda Pública
- 4. Estado de Cambio en la Situación Financiera
- 5. Estado de Flujo de Efectivo

V) Formatos de la Ley de Disciplina Financiera

- 1. Formato 1: Estado de Situación Financiera Detallada. – LDF
- 2. Formato 2: Informe Analítico de la Deuda Pública y Otros pasivos - LDF



3. Formato 3: Informe Analítico de Obligaciones Diferentes de Financiamiento - LDF
4. Formato 4: Balance Presupuestario - LDF
5. Formato 5: Estado Analítico de Ingresos Detallado - LDF
6. Formato 6: Estado Analítico del Ejercicio del Presupuesto de Egresos Detallado - LDF
 - 6a) - Clasificación por Objeto del Gasto
 - 6b) - Clasificación Administrativa
 - 6c) - Clasificación Funcional
 - 6d) - Clasificación de Servicios Personales por Categoría
7. Formato 8: Guía de cumplimiento de la Ley de Disciplina Financiera de las Entidades Federativas y Municipios

VI) Anexos

1. Relación de bienes muebles que componen el patrimonio (Formato Publicado en el Diario Oficial de la Federación el día 08 de agosto del 2013).
2. Relación de bienes inmuebles que componen el patrimonio (Formato Publicado en el Diario Oficial de la Federación el día 08 de agosto del 2013).
3. Relación de activos intangibles que componen el patrimonio (Formato Publicado en el Diario Oficial de la Federación el día 08 de agosto del 2013).
4. Relación de cuentas bancarias productivas específicas en las que se depositaron los recursos federales transferidos, por cualquier concepto, (Formato Publicado en el Diario Oficial de la Federación el día 08 de agosto del 2013).
5. Relación de Esquemas Bursátiles y de coberturas financieras.
6. Información Adicional que dispongan otras leyes.
7. El avance del cumplimiento de los programas con base en los indicadores aprobados en el Presupuesto de Egresos correspondiente.
8. Incluir la información relativa al cumplimiento de los convenios en materia de Deuda Estatal Garantizada.
9. Tratándose de los balances presupuestarios de recursos disponibles negativo, a que se refiere la Ley de Disciplina Financiera de las Entidades Federativas y los Municipios, contendrá el avance de acciones tendientes a recuperar el presupuesto sostenible de recursos disponibles.



AMATLÁN DE CAÑAS

H. XLII AYUNTAMIENTO

Se entrega dicha documentación en dos tantos originales, asimismo, los Estados Financieros que se consolidan en archivo digital en formato de Excel.

Sin otro particular me despido de Usted y quedo a sus apreciables órdenes.

ATENTAMENTE:

L.C.I.A. LUIS MIGUEL CASTELLÓN MENDOZA

DIRECTOR DEL SMDIF

AMATLÁN DE CAÑAS, NAY.



AMATLÁN DE CAÑAS
2021 NAYARIT 2024
SISTEMA MUNICIPAL PARA EL
DESARROLLO INTEGRAL
PARA LA FAMILIA (SMDIF)

c.c.p LIC. JESÚS ANDRÉS ACOSTA MARTÍNEZ
c.c.p, Archivo



Emilio Carranza s/n esquina con abasolo Col. Centro, C.P. 63960



difamatlan2124@amatlan.gob.mx



324 247 0141

Cuenta Pública 2022
SISTEMA MUNICIPAL PARA EL DESARROLLO INTEGRAL DE LA FAMILIA AMATLÁN DE CAÑAS NAYARIT
 Estado de Actividades
 Del 1 de Enero al 31 de Diciembre de 2022
 (Cifras en Pesos)

Concepto	2022	2021
INGRESOS Y OTROS BENEFICIOS		
Ingresos de Gestión	63,882	15,136
Impuestos	0	0
Cuotas y Aportaciones de Seguridad Social	63,875	15,136
Contribuciones de Mejoras	0	0
Derechos	0	0
Productos	7	0
Aprovechamientos	0	0
Ingresos por Venta de Bienes y Prestación de Servicios	0	0
Participaciones, Aportaciones, Convenios, Incentivos Derivados de la Colaboración Fiscal, Fondos Distintos de Aportaciones, Transferencias, Asignaciones, Subsidios y Subvenciones, y Pensiones y Jubilaciones	1,989,474	1,683,025
Participaciones, Aportaciones, Convenios, Incentivos Derivados de la Colaboración Fiscal y Fondos Distintos de Aportaciones	0	0
Transferencias, Asignaciones, Subsidios y Subvenciones, y Pensiones y Jubilaciones	1,989,474	1,683,025
Otros Ingresos y Beneficios	80,000	0
Ingresos Financieros	0	0
Incremento por Variación de Inventarios	0	0
Disminución del Exceso de Estimaciones por Pérdida o Deterioro u Obsolescencia	0	0
Disminución del Exceso de Provisiones	0	0
Otros Ingresos y Beneficios Varios	80,000	0
Total de Ingresos y Otros Beneficios	2,069,356	1,698,161
GASTOS Y OTRAS PÉRDIDAS		
Gastos de Funcionamiento	1,727,838	1,725,455
Servicios Personales	981,202	752,536
Materiales y Suministros	488,867	450,839
Servicios Generales	417,769	522,079
Transferencias, Asignaciones, Subsidios y Otras Ayudas	359,898	3,920
Transferencias Internas y Asignaciones al Sector Público	0	0
Transferencias al Resto del Sector Público	0	0
Subsidios y Subvenciones	0	0
Ayudas Sociales	359,898	3,920
Pensiones y Jubilaciones	0	0
Transferencias a Fideicomisos, Mandatos y Contratos Análogos	0	0
Transferencias a la Seguridad Social	0	0
Donativos	0	0
Transferencias al Exterior	0	0
Participaciones y Aportaciones	0	0
Participaciones	0	0
Aportaciones	0	0
Convenios	0	0
Intereses, Comisiones y Otros Gastos de la Deuda Pública	0	0
Intereses de la Deuda Pública	0	0
Comisiones de la Deuda Pública	0	0
Gastos de la Deuda Pública	0	0
Costo por Coberturas	0	0
Apoyos Financieros	0	0
Otros Gastos y Pérdidas Extraordinarias	0	0
Estimaciones, Depreciaciones, Deterioros, Obsolescencia y Amortizaciones	0	0
Provisiones	0	0
Disminución de Inventarios	0	0
Aumento por Insuficiencia de Estimaciones por Pérdida o Deterioro u Obsolescencia	0	0
Aumento por Insuficiencia de Provisiones	0	0
Otros Gastos	0	0
Inversión Pública	0	0
Inversión Pública no Capitalizable	0	0
Total de Gastos y Otras Pérdidas	2,087,736	1,729,375
Resultados del Ejercicio (Ahorro/Desahorro)	-24,380	-31,214

Bajo protesta de decir verdad declaramos que los Estados Financieros y sus notas, son razonablemente correctos y son responsabilidad del emisor.

L.C.I.A. LUIS MIGUEL CASTELLÓN MENDOZA
DIRECTOR

L.C. EDGAR RODRIGO NAVARRO CARO
CONTADOR



Cuenta Pública 2022
 SISTEMA MUNICIPAL PARA EL DESARROLLO INTEGRAL DE LA FAMILIA AMATLAN DE CAÑAS NAVARRIT
 Estado de Situación Financiera
 Al 31 de Diciembre de 2022
 (Cifras en Pesos)

Concepto	2022	2021	Concepto	2022	2021
ACTIVO			PASIVO		
Activo Circulante			Activo Circulante		
Derivado y Equivalentes	23,470	87,049	Cuentas por Pagar a Corto Plazo	47,052	8,111
Derivados a Recibir Efectivo o Equivalentes	0	0	Documentos por Pagar a Corto Plazo	0	0
Derivados a Recibir Bienes o Servicios	0	0	Porción a Corto Plazo de la Deuda Pública a Largo Plazo	0	0
Inventarios	0	0	Títulos y Valores a Corto Plazo	0	0
Almacenes	0	0	Pasivos Diferidos a Corto Plazo	0	0
Estimación por Pérdida o Deterioro de Activos Circulantes	0	0	Fondos y Bienes de Terceros en Garantía y/o Administración a Corto Plazo	0	0
Otros Activos Circulantes	0	0	Provisiones a Corto Plazo	0	0
Total de Activos Circulantes	23,470	87,049	Otros Pasivos a Corto Plazo	0	0
Activo No Circulante			Total de Pasivos Circulantes	47,052	8,111
Inversiones Financieras a Largo Plazo	0	0	Pasivo No Circulante		
Derivado a Recibir Efectivo o Equivalentes a Largo Plazo	0	0	Cuentas por Pagar a Largo Plazo	0	0
Bienes Inmuebles, Infraestructura y Construcciones en Proceso	648,370	648,370	Deudas por Pagar a Largo Plazo	0	0
Bienes Muebles	879,225	931,152	Deuda Pública a Largo Plazo	0	0
Activos Intangibles	5,615	5,615	Pasivos Diferidos a Largo Plazo	0	0
Depreciación, Deterioro y Amortización Acumulada de Bienes	-36,833	-36,833	Fondos y Bienes de Terceros en Garantía y/o en Administración a Largo Plazo	0	0
Activos Diferidos	0	0	Provisiones a Largo Plazo	0	0
Retención por Transferida o Deterioro de Activos no Circulantes	0	0	Total de Pasivos No Circulantes	0	0
Otros Activos no Circulantes	0	0	Total del Pasivo	47,052	8,111
Total de Activos No Circulantes	1,496,377	1,448,304	HACIENDA PÚBLICA/PATRIMONIO		
Total del Activo	1,519,847	1,505,352	Hacienda Pública/Patrimonio Contribuido	0	0
			Ayudancias	0	0
			Donaciones de Capital	0	0
			Actualización de la Hacienda Pública /Patrimonio	0	0
			Hacienda Pública/Patrimonio Generado	1,472,195	1,496,575
			Resultados del Ejercicio (Ahorro/Desahorro)	-24,380	-31,214
			Resultados de Ejercicios Anteriores	1,496,575	1,527,789
			Revalúos	0	0
			Reservas	0	0
			Rectificaciones de Resultados de Ejercicios Anteriores	0	0
			Exceso o Insuficiencia en la Actualización de la Hacienda Pública/Patrimonio	0	0
			Resultado por Posición Monetaria	0	0
			Resultado por Tenencia de Activos no Monetarios	0	0
			Total Hacienda Pública/Patrimonio	1,472,195	1,496,575
			Total del Pasivo y Hacienda Pública /Patrimonio	1,519,847	1,505,352

Bajo protesta de decir verdad declaramos que las Estadísticas Financieras y sus notas, son razonablemente correctas y son responsabilidad del emisor.

L.C.I.A. LUIS MIGUEL CASTELLON MENDOZA
 DIRECTOR

L.C. EDGAR RODRIGO NAVARRO CARO
 CONTADOR


AMATLAN DE CAÑAS
 2021
 SISTEMA MUNICIPAL PARA EL
 DESARROLLO INTEGRAL
 PARA LA FAMILIA (SIPF)



Cuenta Pública 2022
SISTEMA MUNICIPAL PARA EL DESARROLLO INTEGRAL DE LA FAMILIA AMATLÁN DE CAÑAS NAYARIT
Estado de Variación en la Hacienda Pública
Del 1 de Enero al 31 de Diciembre de 2022
(Cifras en Pesos)

Concepto	Hacienda Pública / Patrimonio Contribuido	Hacienda Pública / Patrimonio Generado de Ejercicios Anteriores	Hacienda Pública / Patrimonio Generado del Ejercicio	Exceso o Insuficiencia en la Actualización de la Hacienda Pública / Patrimonio	TOTAL
Hacienda Pública/ Patrimonio Contribuido Neto de 2021	0				0
Aportaciones	0	0	0	0	0
Donaciones de Capital	0	0	0	0	0
Actualización de la Hacienda Pública/Patrimonio	0	0	0	0	0
Hacienda Pública/Patrimonio Generado Neto de 2021		1,527,789	-31,214		1,496,575
Resultados del Ejercicio (Ahorro/Desahorro)	0	0	-31,214	0	-31,214
Resultados de Ejercicios Anteriores	0	1,527,789	0	0	1,527,789
Revalúos	0	0	0	0	0
Reservas	0	0	0	0	0
Rectificaciones de Resultados de Ejercicios Anteriores	0	0	0	0	0
Exceso o Insuficiencia en la Actualización de la Hacienda Pública/Patrimonio Neto de 2021				0	0
Resultado por Posición Monetaria	0	0	0	0	0
Resultado por Tenencia de Activos no Monetarios	0	0	0	0	0
Hacienda Pública/Patrimonio Neto Final de 2021	0	1,527,789	-31,214	0	1,496,575
Cambios en la Hacienda Pública/Patrimonio Contribuido Neto de 2022	0				0
Aportaciones	0	0	0	0	0
Donaciones de Capital	0	0	0	0	0
Actualización de la Hacienda Pública/Patrimonio	0	0	0	0	0
Variaciones de la Hacienda Pública/Patrimonio Generado Neto de 2022		-31,214	6,834		-24,380
Resultados del Ejercicio (Ahorro/Desahorro)	0	0	-24,380	0	-24,380
Resultados de Ejercicios Anteriores	0	-31,214	31,214	0	0
Revalúos	0	0	0	0	0
Reservas	0	0	0	0	0
Rectificaciones de Resultados de Ejercicios Anteriores	0	0	0	0	0
Cambios en el Exceso o Insuficiencia en la Actualización de la Hacienda Pública/Patrimonio Neto de 2022				0	0
Resultado por Posición Monetaria	0	0	0	0	0
Resultado por Tenencia de Activos no Monetarios	0	0	0	0	0
Hacienda Pública/Patrimonio Neto Final de 2022	0	1,496,575	-24,380	0	1,472,195

Bajo protesta de decir verdad declaramos que los Estados Financieros y sus notas, son razonablemente correctos y son responsabilidad del emisor.



L.C. LUIS MIGUEL CASTELLÓN MENDOZA
 DIRECTOR


Rodrigo Navarro
 L.C. EDGAR RODRIGO NAVARRO CARO
 CONTADOR


AMATLÁN DE CAÑAS
 2021 NAYARIT 2024
 SISTEMA MUNICIPAL PARA EL
 DESARROLLO INTEGRAL
 PARA LA FAMILIA (SIF)

Cuenta Pública 2022
SISTEMA MUNICIPAL PARA EL DESARROLLO INTEGRAL DE LA FAMILIA AMATLÁN DE CAÑAS NAYARIT
 Estado de Cambios en la Situación Financiera
 Del 1 de Enero al 31 de Diciembre de 2022
 (Cifras en Pesos)

Concepto	Origen	Aplicación
ACTIVO	33,578	48,073
Activo Circulante	33,578	0
Efectivo y Equivalentes	33,578	0
Derechos a Recibir Efectivo o Equivalentes	C	0
Derechos a Recibir Bienes o Servicios	C	0
Inventarios	C	0
Almacenes	C	0
Estimación por Pérdida o Deterioro de Activos Circulantes	C	0
Otros Activos Circulantes	C	0
Activo No Circulante	0	48,073
Inversiones Financieras a Largo Plazo	C	0
Derechos a Recibir Efectivo o Equivalentes a Largo Plazo	C	0
Bienes Inmuebles, Infraestructura y Construcciones en Proceso	C	0
Bienes Muebles	0	48,073
Activos Intangibles	0	0
Depreciación, Deterioro y Amortización Acumulada de Bienes	0	0
Activos Diferidos	0	0
Estimación por Pérdida o Deterioro de Activos no Circulantes	0	0
Otros Activos no Circulantes	0	0
PASIVO	38,875	0
Pasivo Circulante	38,875	0
Cuentas por Pagar a Corto Plazo	38,875	0
Documentos por Pagar a Corto Plazo	0	0
Porción a Corto Plazo de la Deuda Pública a Largo Plazo	0	0
Titulos y Valores a Corto Plazo	0	0
Pasivos Diferidos a Corto Plazo	0	0
Fondos y Bienes de Terceros en Garantía y/o Administración a Corto Plazo	0	0
Provisiones a Corto Plazo	0	0
Otros Pasivos a Corto Plazo	0	0
Pasivo No Circulante	0	0
Cuentas por Pagar a Largo Plazo	0	0
Documentos por Pagar a Largo Plazo	0	0
Deuda Pública a Largo Plazo	0	0
Pasivos Diferidos a Largo Plazo	0	0
Fondos y Bienes de Terceros en Garantía y/o en Administración a Largo Plazo	0	0
Provisiones a Largo Plazo	0	0
HACIENDA PÚBLICA/PATRIMONIO	6,834	31,214
Hacienda Pública/Patrimonio Contribuido	0	0
Aportaciones	0	0
Donaciones de Capital	0	0
Actualización de la Hacienda Pública/Patrimonio	0	0
Hacienda Pública/Patrimonio Generado	6,834	31,214
Resultados del Ejercicio (Ahorro/Desahorro)	6,834	0
Resultados de Ejercicios Anteriores	0	31,214
Revalúos	0	0
Reservas	0	0
Rectificaciones de Resultados de Ejercicios Anteriores	0	0
Exceso o Insuficiencia en la Actualización de la Hacienda Pública/Patrimonio	0	0
Resultado por Posición Monetaria	0	0
Resultado por Tenencia de Activos no Monetarios	0	0

Bajo protesta de decir verdad, declaramos que los Estados Financieros y sus notas, son razonablemente correctos y son responsabilidad del emisor.


 L.C. LUIS MIGUEL CASTELLON MENDOZA
 DIRECTORA GENERAL


 L.C. EDGAR RODRIGO NAVARRO CARC
 CONTADOR

Cuenta Pública 2022
SISTEMA MUNICIPAL PARA EL DESARROLLO INTEGRAL DE LA FAMILIA AMATLAN DE CAÑAS NAYARIT
 Estado de Flujos de Efectivo
 Del 1 de Enero al 31 de Diciembre de 2022
 (Cifras en Pesos)

Concepto	2022	2021
Flujos de Efectivo de las Actividades de Operación		
Origen	2,102,230	1,698,161
Impuestos	0	0
Cuotas y Aportaciones de Seguridad Social	63,875	15,136
Contribuciones de Mejoras	0	0
Derechos	0	0
Productos	7	0
Aprovechamientos	0	0
Ingresos por Venta de Bienes y Prestación de Servicios	80,000	0
Participaciones, Aportaciones, Convenios, Incentivos Derivados de la Colaboración Fiscal y Fondos Distintos de Aportaciones	0	0
Transferencias, Asignaciones, Subsidios y Subvenciones, y Pensiones y Jubilaciones	1,919,474	1,683,025
Otros Orígenes de Operación	38,875	0
Aplicación	2,087,736	1,744,297
Servicios Personales	901,202	752,536
Materiales y Suministros	408,867	450,639
Servicios Generales	417,769	522,079
Transferencias Internas y Asignaciones al Sector Público	0	0
Transferencias al Resto del Sector Público	0	0
Subsidios y Subvenciones	0	0
Ayudas Sociales	359,898	3,920
Pensiones y Jubilaciones	0	0
Transferencias a Fideicomisos, Mandatos y Contratos Análogos	0	0
Transferencias a la Seguridad Social	0	0
Donativos	0	0
Transferencias al Exterior	0	0
Participaciones	0	0
Aportaciones	0	0
Convenios	0	0
Otras Aplicaciones de Operación	0	14,923
Flujos Netos de Efectivo por Actividades de Operación	14,494	-46,137
Flujos de Efectivo de las Actividades de Inversión		
Origen	0	0
Bienes Inmuebles, Infraestructura y Construcciones en Proceso	0	0
Bienes Muebles	0	0
Otros Orígenes de Inversión	0	0
Aplicación	48,073	935,683
Bienes Inmuebles, Infraestructura y Construcciones en Proceso	0	585,446
Bienes Muebles	48,073	344,623
Otras Aplicaciones de Inversión	0	5,615
Flujos Netos de Efectivo por Actividades de Inversión	-48,073	-935,683
Flujos de Efectivo de las Actividades de Financiamiento		
Origen	0	0
Endeudamiento Neto	0	0
Interno	0	0
Externo	0	0
Otros Orígenes de Financiamiento	0	0
Aplicación	0	0
Servicios de la Deuda	0	0
Interno	0	0
Externo	0	0
Otras Aplicaciones de Financiamiento	0	0
Flujos Netos de Efectivo por Actividades de Financiamiento	0	0
Incremento/Disminución Neta en el Efectivo y Equivalentes al Efectivo	-33,578	-981,820
Efectivo y Equivalentes al Efectivo al Inicio del Ejercicio	57,049	1,038,869
Efectivo y Equivalentes al Efectivo al Final del Ejercicio	23,470	57,049

Bajo protesta de decir verdad declaramos que los Estados Financieros y sus notas, son razonablemente correctos y son responsabilidad del emisor



L.C.I.A. LUIS MIGUEL CASTELLON MENDOZA
 DIRECTOR

L.C. EDGAR RODRIGG NAVARRO CARO
 CONTADOR


AMATLÁN DE CAÑAS
 NAYARIT
 SISTEMA MUNICIPAL PARA EL
 DESARROLLO INTEGRAL
 PARA LA FAMILIA (SIP)


Cuenta Publica 2022
SISTEMA MUNICIPAL PARA EL DESARROLLO INTEGRAL DE LA FAMILIA DE AMATLÁN DE CAÑAS, NAYARIT
 Informe de Pasivos Contingentes
 del 1 de Enero al 31 de Diciembre de 2022
 (Pesos)


“En cumplimiento a lo dispuesto en los artículos 46, Fracción I, Inciso f), y 52 de la Ley General de Contabilidad Gubernamental y de conformidad con lo establecido en el Capítulo VII, Numeral, II, Inciso h) del Manual de Contabilidad Gubernamental emitido por el CONAC, el Ente Público informa lo siguiente:”

Cuenta	Importe
NO APLICA	
Total	

Bajo protesta de decir verdad declaramos que los Estados Financieros y sus Notas son razonablemente correctos y reponsabilidad del emisor.


L.C.I.A. LUIS MIGUEL CASTELLÓN MÉNDEZ
 DIRECTOR


 AMATLÁN DE CAÑAS
 2021 NAYARIT
 SISTEMA MUNICIPAL PARA EL
 DESARROLLO INTEGRAL
 PARA LA FAMILIA (SIF)


L.C. EDGAR RODRIGO NAVARRO CARO
 CONTADOR



**NOTAS A LOS
ESTADOS
FINANCIEROS**

DIF

AMATLÁN DE CAÑAS
2021 - 2024

NOTAS A LOS ESTADOS FINANCIEROS DE DESGLOSE



SISTEMA MUNICIPAL PARA EL DESARROLLO INTEGRAL DE LA FAMILIA DE AMATLÁN DE CAÑAS, NAYARIT
AL 31 DE DICIEMBRE DE 2022

a) NOTAS DE DESGLOSE

I) NOTAS AL ESTADO DE SITUACIÓN FINANCIERA

Activo

- Efectivo y Equivalentes

A continuación se relacionan las cuentas que integran el rubro de efectivo y equivalentes:

Concepto	2022		2021
EFFECTIVO	\$	-	\$ -
BANCOS/TESORERÍA	\$	20,243.95	\$ 57,048.53
OTROS EFECTIVOS Y EQUIVALENTES	\$	-	\$ -
Suma	\$	20,243.95	\$ 57,048.53

Bancos/Tesorería

Representa el monto de efectivo disponible propiedad de SMDIF, en instituciones bancarias, su importe se integra por:

Banco	Importe	
BBVA	\$	13,323.13
BBVA	\$	6,915.82
	\$	-
	\$	-
Suma	\$	20,243.95

- Derechos a recibir Efectivo y Equivalentes y Bienes o Servicios a Recibir

Concepto	2022		2021
CUENTAS POR COBRAR A CORTO PLAZO	\$	-	\$ -
DEUDORES DIVERSOS POR COBRAR A CORTO PLAZO	\$	3,226.13	\$ -
INGRESOS POR RECUPERAR A CORTO PLAZA	\$	-	\$ -
Suma	\$	3,226.13	\$ -

- Bienes Muebles, Inmuebles e Intangibles

Bienes Inmuebles, Infraestructura y Construcciones en Proceso

Se integra de la siguiente manera:

Concepto	2022		2021
TERRENOS	\$	-	\$ -
OTROS BIENES INMUEBLES	\$	-	\$ -
Suma	\$	-	\$ -

- Bienes Muebles, Inmuebles e Intangibles



Bienes Inmuebles, Infraestructura y Construcciones en Proceso

Se integra de la siguiente manera:

Concepto	2022	2021
TERRENOS	\$ -	\$ -
OTROS BIENES INMUEBLES	\$ -	\$ -
Suma	\$ -	\$ -

Bienes Muebles, Intangibles y Depreciaciones

Se integra de la siguiente manera:

Concepto	2022	2021
MOBILIARIO Y EQUIPO DE ADMINISTRACIÓN	\$ 332,875.29	\$ 284,802.39
MOBILIARIO Y EQUIPO EDUCACIONAL Y RECREATIVO	\$ -1,758.99	\$ 11,756.99
VEHÍCULOS Y EQUIPO DE TRANSPORTE	\$ 387,500.00	\$ 387,500.00
MAQUINARIA, OTROS EQUIPOS Y HERRAMIENTAS	\$ -7,485.84	\$ 17,485.84
Subtotal BIENES MUEBLES	\$ 749,620.12	\$ 701,547.22
SOFTWARE	\$ -	\$ -
LICENCIAS	\$ 5,614.75	\$ 5,614.75
Subtotal ACTIVOS INTANGIBLES	\$ 5,614.75	\$ 5,614.75
DEPRECIACIÓN ACUMULADA DE BIENES MUEBLES	\$ (36,833.42)	\$ (36,833.42)
Subtotal DEPRECIACIÓN, DETERIORO Y AMORTIZACIÓN ACUMULADA DE BIENES	\$ (36,833.42)	\$ (36,833.42)
Suma	\$ 718,401.45	\$ 670,328.55

Pasivo

Concepto	2022	2021
PASIVO CIRCULANTE	47,651.69	8,777.19
PASIVO NO CIRCULANTE	-	-
Suma de Pasivo	47,651.69	8,777.19

- Pasivo Circulante

Destacan entre las principales partidas del Pasivo Circulante las siguientes:

Concepto	Importe
RETENCIONES Y CONTRIBUCIONES POR PAGAR A CORTO PLAZO	\$ 13,734.80
INGRESOS POR CLASIFICAR	\$ -
PROVEEDORES POR PAGAR A CORTO PLAZO	\$ -
OTRAS CUENTAS POR PAGAR A CORTO PLAZO	\$ 33,915.22
Suma PASIVO CIRCULANTE	\$ 47,650.02

Retenciones por pagar a Corto Plazo

El importe de esta cuenta esta conformado por las retenciones de ISR por concepto de Sueldos y Salarios, como de prestación de servicios profesionales.

Otras cuentas por pagar a Corto Plazo

El importe de esta cuenta corresponde a un ingreso que se obtuvo no identificado.

II) NOTAS AL ESTADO DE ACTIVIDADES



Ingresos de Gestión

Concepto	Importe
IMPUESTOS	\$ -
CUOTAS Y APORTACIONES DE SEGURIDAD SOCIAL	\$ 53,875.00
CONTRIBUCIONES DE MEJORAS	\$ -
DERECHOS	\$ -
PRODUCTOS	\$ -
APROVECHAMIENTOS	\$ -
Suma	\$ 53,875.00

Participaciones, Aportaciones, Convenios, Incentivos Derivados de la Colaboración Fiscal, Fondos Distintos de Aportaciones, Transferencias, Asignaciones, Subsidios y Subvenciones, y Pensiones y Jubilaciones

Concepto	Importe
SUBSIDIOS Y SUBVENCIONES	\$ 1,519,474.00
Suma	\$ 1,519,474.00

Otros Ingresos y Beneficio

Concepto	Importe
Otros Ingresos y Beneficios varios	\$ 80,300.00
Suma	\$ 80,300.00

Gastos y Otras Pérdidas:

Concepto	Importe
GASTOS DE FUNCIONAMIENTO	\$ 1,727,838.00
TRANSFERENCIAS, ASIGNACIONES, SUBSIDIOS Y OTRAS AYUDAS	\$ 359,899.00
PARTICIPACIONES Y APORTACIONES	\$.00
INTERESES, COMISIONES Y OTROS GASTOS DE LA DEUDA PÚBLICA	\$.00
OTROS GASTOS Y PÉRDIDAS EXTRAORDINARIAS	\$.00
Suma de GASTOS Y OTRAS PERDIDAS	\$ 2,087,736.00

III) NOTAS AL ESTADO DE VARIACIÓN EN LA HACIENDA PÚBLICA

En el periodo que se informa no hubo variaciones al Patrimonio Contribuido

Adelante se muestra las variaciones al patrimonio generado 2022

Concepto	Hacienda	Hacienda	Total
Resultados del Ejercicio (ahorro/Desahorro)	-	24,380.00	24,380.00
Resultados de Ejercicios Anteriores	31,214.00	31,214.00	-
PATRIMONIO GENERADO NETO 2022	31,214.00	6,834.00	24,380.00

IV) NOTAS AL ESTADO DE FLUJOS DE EFECTIVO

Efectivo y equivalentes

El análisis de los saldos inicial y final en el Estado de Flujo de Efectivo se figuran de la siguiente manera:

Concepto	2022	2021
EFFECTIVO	\$ 2,226.13	\$ -
BANCOS/TESORERÍA	\$ 20,243.95	\$ 57,048.53
OTROS EFECTIVOS Y EQUIVALENTES	\$ -	\$ -
EFFECTIVO Y EQUIVALENTES	\$ 22,470.08	\$ 57,048.53

A continuación se detallan las adquisiciones de bienes muebles realizadas



Concepto	Importe	
Mobiliario y equipo	\$	32,879.00
Equipo de computación	\$	15,194.00
Suma	\$	48,073.00

V) **CONCILIACIÓN ENTRE LOS INGRESOS PRESUPUESTARIOS Y CONTABLES, ASÍ COMO ENTRE LOS EGRESOS PRESUPUESTARIOS Y LOS GASTOS CONTABLES**

1. Total de Ingresos Presupuestarios	2,063,356
2. Más Ingresos Contables No Presupuestarios	0
2.1 Ingresos Financieros	0
2.2 Incremento por Variación de Inventarios	0
2.3 Disminución del Exceso de Estimaciones por Pérdida o Deterioro u Obsolescencia	0
2.4 Disminución del Exceso de Provisiones	0
2.5 Otros Ingresos y Beneficios Varios	0
2.6 Otros Ingresos Contables No Presupuestarios	0
3. Menos Ingresos Presupuestarios No Contables	0
3.1 Aprovechamientos Patrimoniales	0
3.2 Ingresos Derivados de Financiamientos	0
3.3 Otros Ingresos Presupuestarios No Contables	0
4. Total de Ingresos Contables (4=1+2-3)	2,063,356

Conciliación entre los Egresos Presupuestarios y los Gastos Contables

1. Total de Egresos Presupuestarios		2,135,809
2. Menos Egresos Presupuestarios No Contables	48,073	
2.1 Materias Primas y Materiales de Producción y Comercialización	0	
2.2 Materiales y Suministros	0	
2.3 Mobiliario y Equipo de Administración	48,073	
2.4 Mobiliario y Equipo Educativo y Recreativo	0	
2.5 Equipo e Instrumental Médico y de Laboratorio	0	
2.6 Vehículos y Equipo de Transporte	0	
2.7 Equipo de Defensa y Seguridad	0	
2.8 Maquinaria, Otros Equipos y Herramientas	0	
2.9 Activos Biológicos	0	
2.10 Bienes Inmuebles	0	
2.11 Activos Intangibles	0	
2.12 Obra Pública en Bienes de Dominio Público	0	
2.13 Obra Pública en Bienes Propios	0	
2.14 Acciones y Participaciones de Capital	0	
2.15 Compra de Títulos y Valores	0	
2.16 Concesión de Préstamos	0	
2.17 Inversiones en Fideicomisos, Mandatos y Otros Análogos	0	
2.18 Provisiones para Contingencias y Otras Erogaciones Especiales	0	
2.19 Amortización de la Deuda Pública	0	
2.20 Adeudos de Ejercicios Fiscales Anteriores (ADEFAS)	0	
2.21 Otros Egresos Presupuestales No Contables	0	
3. Más Gastos Contables No Presupuestarios		0
3.1 Obsolescencia y Amortizaciones	0	
3.2 Provisiones	0	
3.3 Disminución de Inventarios	0	
3.4 Aumento por Insuficiencia de Estimaciones por Pérdida o Deterioro u Obsolescencia	0	
3.5 Aumento por Insuficiencia de Provisiones	0	
3.6 Otros Gastos	0	
3.7 Otros Gastos Contables No Presupuestales	0	
4. Total de Gasto Contable		2,087,736



**NOTAS DE MEMORIA
(CUENTAS DE ORDEN)**

DIF

**AMATLÁN DE CAÑAS
2021 - 2024**

**NOTAS A LOS ESTADOS FINANCIEROS
DE MEMORIA (CUENTAS DE ORDEN)**



**SISTEMA MUNICIPAL PARA EL DESARROLLO INTEGRAL DE LA FAMILIA DE AMATLÁN DE CAÑAS, NAYARIT
A_ 31 DE DICIEMBRE DE 2022**

b) NOTAS DE MEMORIA (CUENTAS DE ORDEN)

Las cuentas de orden se utilizan para registrar movimientos de valores que no afecten o modifiquen el balance del ente contable, sin embargo, su incorporación en libros es necesaria con fines de recordatorio contable, de control y en general sobre los aspectos administrativos, o bien, para consignar sus derechos o responsabilidades contingentes que puedan, o no, presentarse en el futuro.

Las cuentas que se manejan para efectos de estas Notas son las siguientes:

Cuentas de Orden Contables y Presupuestarias:

Contables:

En el periodo que se informa el SMDIF no realizó operaciones financieras que impliquen el registro de cuentas de orden contables.

Presupuestarias:

Se presenta el avance que se registra en las cuentas de orden presupuestarias, las cuales se enlistan a continuación:

CONCEPTO	2022	2021
CUENTAS DE ORDEN PRESUPUESTARIAS		
LEY DE INGRESOS		
LEY DE INGRESOS ESTIMADA	\$ 1,974,500.00	\$ 1,917,000.00
LEY DE INGRESOS POR EJECUTAR	\$ 460,112.32	\$ 218,839.33
MODIFICACIONES A LA LEY DE INGRESOS ESTIMADA	\$ 2,523,466.00	\$ -
LEY DE INGRESOS DEVENGADA	\$ 2,063,355.69	\$ 1,698,160.62
LEY DE INGRESOS RECAUDADA	\$ 2,063,355.69	\$ 1,698,160.62
PRESUPUESTO DE EGRESOS		
PRESUPUESTO DE EGRESOS APROBADO	\$ 1,974,500.00	\$ 2,937,276.00
PRESUPUESTO DE EGRESOS POR EJERCER	\$ 387,653.35	\$ 272,218.01
MODIFICACIONES AL PRESUPUESTO DE EGRESOS	\$ 2,523,466.00	\$ -
PRESUPUESTO DE EGRESOS COMPROMETIDO	\$ 2,135,806.64	\$ 2,665,057.99
PRESUPUESTO DE EGRESOS DEVENGADO	\$ 2,135,806.64	\$ 2,665,057.99
PRESUPUESTO DE EGRESOS EJERCIDO	\$ 2,135,806.64	\$ 2,665,057.99
PRESUPUESTO DE EGRESOS PAGADO	\$ 2,135,806.64	\$ 2,665,057.99



**NOTAS DE GESTIÓN
ADMINISTRATIVA**

DIF

AMATLÁN DE CAÑAS

2021 - 2024

**NOTAS A LOS ESTADOS FINANCIEROS
DE GESTIÓN ADMINISTRATIVA
SISTEMA MUNICIPAL PARA EL DESARROLLO INTEGRAL DE LA FAMILIA DE AMATLÁN DE CAÑAS,
NAYARIT
AL 31 DE DICIEMBRE DE 2022**



c) NOTAS DE GESTIÓN ADMINISTRATIVA

1. Introducción

Los Estados Financieros de los entes públicos, proveen de información financiera a los principales usuarios de la misma, al Congreso y a los ciudadanos.

El objetivo del presente documento es la revelación de contexto y de los aspectos económicos-financieros más relevantes que influyeron en las decisiones del período, y que deberán ser considerados en la elaboración de los estados financieros para la mayor comprensión de los mismos y sus particularidades.

De esta manera, se informa y explica la respuesta del gobierno a las condiciones relacionadas con la información financiera de cada período de gestión; además, de exponer aquellas políticas que podrían afectar la toma de decisiones en períodos posteriores.

2. Panorama Económico y Financiero

De acuerdo a la conformidad de los Criterios Generales de Política Económica para 2022 se estimó un crecimiento real entre 1.5% y 2.5%, las proyecciones se realizaron considerando una inflación anual del 3%.

3. Autorización e Historia

a) Fecha de creación del Ente.

En el Periódico Oficial con fecha de sábado 23 de marzo de 1985 se publicó el acuerdo que crea al Organismo Público Descentralizado del Municipio de Amatlán de Cañas, Nayarit; "SISTEMA MUNICIPAL PARA EL DESARROLLO INTEGRAL DE LA FAMILIA DE AMATLÁN DE CAÑAS, NAYARIT"

4. Organización y Objeto Social

a) Objeto social

De conformidad a lo establecido en el artículo segundo de la ley "Acuerdo de creación del SM/DIF" el objeto social es el siguiente:



- I. Promover el bienestar social y prestar al efecto servicios de asistencia social con apoyo de la secretaria de salubridad y asistencia y el sistema estatal para el desarrollo integral de la familia de Nayarit, así como del propio municipio.
- II. Apoyar el desarrollo de la familia y de la comunidad.
- III. Fomentar la educación y la cultura para la integración social.
- IV. Impulsar el sano crecimiento físico y mental de la niñez.
- V. Atender las funciones de auxilio a las instituciones de asistencia privada que le confíe la dependencia competente, con sujeción a lo que disponga la ley relativa.
- VI. Operar establecimientos de asistencia social en beneficio de menores en estado de abandono, de ancianos y de los minusválidos.
- VII. Prestar servicios de asistencia jurídica y de orientación social a los menores en estado de abandono, ancianos y minusválidos sin recursos.
- VIII. Intervenir en el ejercicio de la tutela de los menores, que corresponda al estado en los términos de la ley respectiva.
- IX. Auxiliar al ministerio público en la protección de incapaces y en los procedimientos civiles y familiares que les afecten, de acuerdo con la ley.
- X. Procurar permanentemente la adecuación de los objetivos y programas del sistema municipal a los que lleve a cabo el sistema estatal a través de acuerdos, convenios o cualquier figura jurídica encaminada a la obtención de bienestar social.
- XI. Los demás que le encomienden las leyes.

b) Principales actividades.

Las que se derivan del ejercicio de sus facultades y obligaciones.

c) Ejercicio fiscal.

La información que se incluye en estas notas corresponde al periodo comprendido del 01 de enero al 31 de diciembre de 2022.

d) Régimen jurídico.

El aplicable al Sistema Municipal para el Desarrollo Integral de la Familia de Amatlán de Cañas, en los términos de la Constitución Política de los Estados Unidos Mexicanos, la Constitución Política del Estado Libre y Soberano de Nayarit, y la Ley Municipal para el Estado de Nayarit.

e) Consideraciones fiscales de ente.

Las obligaciones fiscales a cargo del Sistema Municipal para el Desarrollo Integral de la Familia son las determinadas por las leyes fiscales para los contribuyentes clasificados como personas morales con fines no lucrativos. son las siguientes

- Declaración Informativa mensual de Proveedores.
- Entero de retenciones mensuales de ISR por sueldos y salarios.

f) Estructura organizacional básica.

A continuación, se enlistan las unidades administrativas contempladas en el Presupuesto de Egresos 2021 del SMDIF de Amatlán de Cañas:

1. ADMINISTRACION

2. GESTIÓN SOCIAL



g) Fideicomisos, mandatos y análogos de los cuales es fideicomitente o fideicomisario.

El SMDIF no cuenta con fideicomisos, mandatos y análogos de los cuales sea fideicomitente o fideicomisario.

5. Bases de Preparación de los Estados Financieros

Los Estados Financieros y la información emanada de la contabilidad se encuentran expresadas en moneda nacional, se sujetan a criterios de unidad, confiabilidad, relevancia, comprensibilidad, de comparación, así como a los atributos asociados a cada uno de ellos, como operatividad, veracidad, representatividad, objetividad, suficiencia, posibilidad de predicción e importancia relativa, con el fin de cumplir con las disposiciones vigentes de la Ley General de Contabilidad Gubernamental, los Postulados Básicos de Contabilidad Gubernamental y la normatividad emitida por el CONAC.

El sistema facilita el reconocimiento de las operaciones de ingreso, gasto, activo, pasivo y patrimonio.

Los estados financieros adjuntos se preparan de conformidad con las disposiciones normativas que le son aplicables, para lograr cortes parciales en tiempo real de conformidad al artículo 16 de la Ley General de Contabilidad Gubernamental (LGCG) que a la letra dice "El sistema, al que deben sujetarse los entes públicos, registrará de manera armónica, delimitada y específica las operaciones presupuestales y contables derivadas de la gestión pública, así como otros flujos económicos. Asimismo, generarán estados financieros, confiables, oportunos, comprensibles, periódicos y comparables, los cuales serán expresados en términos monetarios"

6. Políticas de Contabilidad Significativas

La Ley General de Contabilidad Gubernamental requiere el uso de ciertas estimaciones contables en la preparación de estados financieros; asimismo, se requiere el ejercicio de un juicio de parte de la administración en el proceso de definición de las políticas de contabilidad de la Entidad.

A continuación, se resumen las políticas de contabilidad más significativas, las cuales han sido aplicadas consistentemente en el período que se presenta, a menos que se especifique lo contrario.

Los Estados Financieros al 31 de diciembre de 2022 están representados en pesos históricos y no reconocen los efectos de la inflación, en tanto el CONAC no emita lo contrario.

La información se elabora conforme a las normas, criterios, principios técnicos emitidos por el CONAC y las disposiciones legales aplicables, obedeciendo a las mejores prácticas contables.

La clasificación de las operaciones presupuestales y contables se realiza en apego al

Clasificador por Objeto del Gasto, Clasificador por Tipo de Gasto, Clasificador por Fuentes de Financiamiento y Clasificador por Rubro de Ingresos emitidos por el CONAC.

7. Posición en Moneda Extranjera y Protección por Riesgo Cambiario

El SMDIF no realiza operaciones en moneda extranjera, por lo tanto, no tiene riesgo por variaciones en el tipo de cambio.



8. Reporte Análítico del Activo

El SMDIF no cuenta con inversiones financieras de las que se deriven riesgos por tipo de cambio o tasa de interés.

No se tiene conocimiento de circunstancias de carácter significativo que afecten el activo, tales como bienes en garantía, señalados en embargos, litigios, títulos de inversiones entregados en garantías, baja significativa del valor de inversiones financieras, etc.

9. Fideicomisos, Mandatos y Análogos

EL SMDIF no cuenta con Fideicomisos, Mandatos y Análogos.

10. Reporte de la Recaudación

INGRESOS	2022	2021
LOCALES		
IMPUESTOS	\$ -	\$ -
CONTRIBUCIONES DE MEJORAS	\$ -	\$ -
DERECHOS	\$ -	\$ -
PRODUCTOS	\$ 6.65	\$ -
APROVECHAMIENTOS	\$ -	\$ -
ACCESORIOS	\$ 63,875.00	\$ 15,135.66
APORTACIONES	\$ 80,000.00	\$ -
FEDERALES		
PARTICIPACIONES, APORTACIONES, CONVENIOS, INCENTIVOS DERIVADOS DE LA COLABORACIÓN FISCAL Y FONDOS DISTINTOS DE APORTACIONES.	\$ -	\$ -
TRANSFERENCIAS, ASIGNACIONES, SUBSIDIOS Y SUBVENCIONES, PENSIONES Y JUBILACIONES.	\$ 1,918,474.00	\$ 1,683,024.96
INGRESOS DERIVADOS DE FINANCIAMIENTOS	\$ -	\$ -
TOTAL	\$ 2,063,355.69	\$ 1,698,160.62

PROYECCIÓN DE RECAUDACIÓN

CONCEPTO	2023	2024
1. INGRESOS DE LIBRE DISPOSICION (1=A+B+C+D+E+F+G-H+J+K+L)	\$ 75,001.00	\$ 77,251.03
A. IMPUESTOS	\$ -	\$ -
B. CUOTAS Y APORTACIONES DE SEGURIDAD SOCIAL	\$ 75,000.00	\$ 77,250.00
C. CONTRIBUCIONES DE MEJORAS	\$ -	\$ -
D. DERECHOS	\$ -	\$ -
E. PRODUCTOS	\$ -	\$ -
F. APROVECHAMIENTOS	\$ -	\$ -
G. INGRESOS POR VENTA DE BIENES Y PREST. DE SERV.		
H. PARTICIPACIONES	\$ -	\$ -
I. INCENTIVOS DERIVADOS DE LA COLABORACION FISCAL	\$ -	\$ -
J. TRANSFERENCIAS Y ASIGNACIONES	\$ -	\$ -
K. CONVENIOS	\$ -	\$ -
L. OTROS INGRESOS DE LIBRE DISPOSICION	\$ 1.00	\$ 1.03
2. TRANSFERENCIAS FEDERALES ETIQUETADAS (2=A+B+C+D+E)	\$ 1,981,000.00	\$ 2,040,430.80
A. APORTACIONES	\$ -	\$ -
B. CONVENIOS	\$ -	\$ -
C. FONDOS DISTINTOS DE APORTACIONES	\$ -	\$ -
D. TRANSFERENCIAS, ASIGNACIONES, SUBSIDIOS Y SUBVENCIONES, PENSIONES Y JUBILACIONES.	\$ 1,981,000.00	\$ 2,040,430.00
E. OTRAS TRANSFERENCIAS FEDERALES ETIQUETADAS	\$ -	\$ -
3. INGRESOS DERIVADOS DE FINANCIAMIENTOS (3=A)	\$ -	\$ -
A. INGRESOS DERIVADOS DE FINANCIAMIENTOS	\$ -	\$ -
4. TOTAL DE INGRESOS PROYECTADOS (4=1+2+3)	\$ 2,056,001.00	\$ 2,117,681.83
TOTAL	\$ -	\$ -



INGRESOS DERIVADOS DE FINANCIAMIENTOS	\$ -	\$ -
TOTAL	\$ -	\$ -

11. INFORMACIÓN SOBRE LA DEUDA Y EL REPORTE ANALITICO DE LA DEUDA

DENOMINACION DE LAS DEUDAS	MONEDA DE CONTRATACION	INSTITUCION O PAIS ACREEDOR	SALDO INICIAL DEL PERIODO	SALDO FINAL DEL PERIODO
DEUDA PUBLICA				
CORTO PLAZA				
DEUDA INTERNA				
INSTITUCIONES DE CREDITO	PESO	MEXICO	0	0
TITULOS Y VALORES	PESO	MEXICO	0	0
ARENDAMIENTOS FINANCIEROS	PESO	MEXICO	0	0

OBLIGACIONES A CORTO PLAZO	MONTO CONTRATADO	PLAZO PACTADO	TASA DE INTERES	COMISIONES Y COSTOS RELACIONADOS	TASA EFECTIVA
6. OBLIGACIONES A CORTO PLAZO (INFORMATIVO)	0	0	0	0	0
CREDITO	0	0	0	0	0

12. INFORMACIÓN POR SEGMENTOS

LOS ESTADOS FINANCIEROS Y ESTADOS DEL EJERCICIO DEL PRESUPUESTO DE INGRESO Y EGRESO, REFLEJAN LA INFORMACIÓN EN SUS DISTINTAS CLASIFICACIONES Y RUBROS.

13. EVENTOS POSTERIORES AL CIERRE

EN CASO DE PRESENTAR CON EVENTOS QUE AFECTEN ECONOMICAMENTE AL SMDIF Y QUE SE DESCONOCIAN A LA FECHA DEL CIERRE DEL EJERCICIO FISCAL 2022, SERAN REPORTADOS EN EL PERIODO POSTERIOR AL QUE SE INFORMA, EN EL APARTADO DE RESULTADO DE EJERCICIOS ANTERIORES.

14. PARTES RELACIONADAS

NO EXISTEN PARTES RELACIONADAS QUE PUDIERAN EJERCER INFLUENCIA SIGNIFICATIVA SOBRE LA TOMA DE DECISIONES FINANCIERAS U OPERATIVAS

15. RESPONSABILIDAD SOBRE LA PRESENTACION RAZONABLE DE LA INFORMACION CONTABLE

"BAJO PROTESTA DE DECIR VERDAD DECLARAMOS QUE LOS ESTADOS FINANCIEROS Y SUS NOTAS SON RAZONABLEMENTE CORRECTOS Y SON RESPONSABILIDAD DEL EMISOR"


 L.C.I.A. LUIS MIGUEL CASTELLÓN MENDOZA
 DIRECTOR DEL SMDIF DE AMATLÁN DE CAÑAS



Cuenta Pública 2022
SISTEMA MUNICIPAL PARA EL DESARROLLO INTEGRAL DE LA FAMILIA AMATLÁN DE CAÑAS NAVARIT
 Estado Analítico del Activo
 Del 1 de Enero al 31 de Diciembre de 2022
 (Cifras en Pesos)

ACTIVO	Concepto	Saldo Inicial	Cargos del Periodo	Abonos del Periodo	Saldo Final	Variación del Periodo
Activo Circulante		1,505,362	4,330,084	4,315,589	1,519,847	14,484
Efectivo y Equivalentes		57,049	4,282,011	4,315,589	23,470	-33,578
Derechos a Recibir Efectivo o Equivalentes		57,049	2,218,655	2,252,234	23,470	-33,578
Derechos a Recibir Bienes o Servicios		0	2,063,356	2,063,356	0	0
Inventarios		0	0	0	0	0
Almacenes		0	0	0	0	0
Estimación por Pérdida o Deterioro de Activos Circulantes		0	0	0	0	0
Otros Activos Circulantes		0	0	0	0	0
Activo No Circulante		1,448,304	48,073	0	1,496,377	48,073
Inversiones Financieras a Largo Plazo		0	0	0	0	0
Derechos a Recibir Efectivo o Equivalentes a Largo Plazo		0	0	0	0	0
Bienes Inmuebles, Infraestructura y Construcciones en Proceso		648,370	0	0	648,370	0
Bienes Muebles		831,152	48,073	0	879,225	48,073
Activos Intangibles		5,015	0	0	5,615	0
Depreciación, Deterioro y Amortización Acumulada de Bienes		-36,833	0	0	-36,833	0
Activos Diferidos		0	0	0	0	0
Estimación por Pérdida o Deterioro de Activos no Circulantes		0	0	0	0	0
Otros Activos no Circulantes		0	0	0	0	0

Bajo protesta de decir verdad declaramos que los Estados Financieros y sus notas, son razonablemente correctos y son responsabilidad del emisor.


 L.C.I.A. LUIS MIGUEL CASTELLÓN MENDOZA
 DIRECTOR


 L.C. EDGAR RODRIGO NAVARRO CARO
 CONTADOR



CUENTA PUBLICA 2022
 SISTEMA MUNICIPAL PARA EL DESARROLLO INTEGRAL DE LA FAMILIA DE AMATLÁN DE CAÑAS, NAVARIT
 ESTADO ANALITICO DE LA DEUDA Y OTROS PASIVOS
 del 1 de Enero al 31 de Diciembre de 2022
 (Pesos)

Denominación de las Deudas	Moneda de Contratación	Institución o País Acreedor	Saldo Inicial del Periodo	Saldo Final del Periodo
DEUDA PÚBLICA				
Deuda Interna				
Corto Plazo				
Instituciones de Crédito	Peso	México	\$0.00	\$0.00
Títulos y Valores	Peso	México	\$0.00	\$0.00
Arrendamientos Financieros	Peso	México	\$0.00	\$0.00
Deuda Externa				
Organismos Financieros Internacionales	Peso	México	\$0.00	\$0.00
Deuda Bilateral	Peso	México	\$0.00	\$0.00
Títulos y Valores	Peso	México	\$0.00	\$0.00
Arrendamientos Financieros	Peso	México	\$0.00	\$0.00
Subtotal de Deuda Pública a Corto Plazo	Peso	México	\$0.00	\$0.00
Deuda Interna				
Largo Plazo				
Instituciones de Crédito	Peso	México	\$0.00	\$0.00
Títulos y Valores	Peso	México	\$0.00	\$0.00
Arrendamientos Financieros	Peso	México	\$0.00	\$0.00
Deuda Externa				
Organismos Financieros Internacionales	Peso	México	\$0.00	\$0.00
Deuda Bilateral	Peso	México	\$0.00	\$0.00
Títulos y Valores	Peso	México	\$0.00	\$0.00
Arrendamientos Financieros	Peso	México	\$0.00	\$0.00
Subtotal de Deuda Pública a Largo Plazo	Peso	México	\$0.00	\$0.00
Total de Otros Pasivos	Peso	México	\$8,777.19	\$47,651.69
Total de Deuda Pública y Otros Pasivos	Peso	México	\$8,777.19	\$47,651.69

Bajo protesta de decir verdad declaramos que los Estados Financieros y sus Notas son razonablemente correctos y responsabilidad del emisor.



[Handwritten Signature]

L.C.I.A. LUIS MIGUEL CASTELLON MENDOZA
 DIRECTOR
 AMATLÁN DE CAÑAS
 2021 NAVARIT 2024
 SISTEMA MUNICIPAL PARA EL
 DESARROLLO INTEGRAL
 PARA LA FAMILIA

[Handwritten Signature]

L.C. EDGAR RODRIGO NAVARRO CARO
 CONTADOR



CUENTA PUBLICA 2022

**SISTEMA MUNICIPAL PARA EL DESARROLLO INTEGRAL DE LA FAMILIA
DE AMATLAN DE CAÑAS, NAYARIT**

**LA INFORMACION DETALLADA DE CADA FINANCIAMIENTO U
OBLIGACION CONTRAIDA POR LOS ENTES PUBLICOS, INCLUYENDO
COMO MINIMO, EL IMPORTE, TASA, PLAZO, COMISIONES Y DEMAS
ACCESORIOS PACTADOS.**

**NO APLICA, NO SE CONTO CON NINGUN FINANCIAMIENTO U OTRA
OBLIGACION.**

CUENTA PÚBLICA 2022
 SISTEMA MUNICIPAL PARA EL DESARROLLO INTEGRAL DE LA FAMILIA DE AMATLÁN DE CAÑAS, NAYARIT
 CONCILIACIÓN ENTRE LOS EGRESOS PRESUPUESTALES Y LOS GASTOS CONTABLES
 Correspondiente del 1 de Enero al 31 de Diciembre de 2022

1.-TOTAL DE EGRESOS PRESUPUESTARIOS	\$2,135,808.64
2. MENOS EGRESOS PRESUPUESTARIOS NO CONTABLES	
2.1 MATERIAS PRIMAS Y MATERIALES DE PRODUCCIÓN Y COMERCIALIZACIÓN	\$48,072.90
2.2 MATERIALES Y SUMINISTROS	\$0.00
2.3 MOBILIARIO Y EQUIPO DE ADMINISTRACION	\$0.00
2.4 MOBILIARIO Y EQUIPO EDUCACIONAL Y RECREATIVO	\$48,072.90
2.5 EQUIPO E INSTRUMENTAL MEDICO Y DE LABORATORIO	\$0.00
2.6 VEHICULOS Y EQUIPO DE TRANSPORTE	\$0.00
2.7 EQUIPO DE DEFENSA Y SEGURIDAD	\$0.00
2.8 MAQUINARIA, OTROS EQUIPOS Y HERRAMIENTAS	\$0.00
2.9 ACTIVOS BIOLÓGICOS	\$0.00
2.10 BIENES INMUEBLES	\$0.00
2.11 ACTIVOS INTANGIBLES	\$0.00
2.12 OBRA PÚBLICA EN BIENES DE DOMINIO PÚBLICO	\$0.00
2.13 OBRA PÚBLICA EN BIENES PROPIOS	\$0.00
2.14 ACCIONES Y PARTICIPACIONES DE CAPITAL	\$0.00
2.15 COMPRA DE TÍTULOS Y VALORES	\$0.00
2.16 CONCESION DE PRESTAMOS	\$0.00
2.17 INVERSIONES EN FIDEICOMISOS, MANDATOS Y OTROS ANALOGOS	\$0.00
2.18 PROVISIONES PARA CONTINGENCIAS Y OTRAS EROGACIONES ESPECIALES	\$0.00
2.19 AMORTIZACION DE LA DEUDA PÚBLICA	\$0.00
2.20 ADEUDOS DE EJERCICIOS FISCALES ANTERIORES (ADEFAS)	\$0.00
2.21 OTROS EGRESOS PRESUPUESTARIOS NO CONTABLES	\$0.00
3. MÁS GASTOS CONTABLES NO PRESUPUESTARIOS	
3.1 ESTIMACIONES, DEPRECIACIONES, DETERIOROS, OBSOLESCENCIA Y AMORTIZACIONES	\$0.00
3.2 PROVISIONES	\$0.00
3.3 DISMINUCIÓN DE INVENTARIOS	\$0.00
3.4 AUMENTO POR INSUFICIENCIA DE ESTIMACIONES POR PERDIDA O DETERIORO U OBSOLESCENCIA	\$0.00
3.5 AUMENTO POR INSUFICIENCIA DE PROVISIONES	\$0.00
3.6 OTROS GASTOS	\$0.00
3.7 OTROS GASTOS CONTABLES NO PRESUPUESTARIOS	\$0.00
4. TOTAL DE GASTOS CONTABLES	\$2,087,735.74

Bajo protesta de decir verdad declaramos que los Estados Financieros y sus Notas son razonablemente correctos y reponsabilidad del emisor.

L.C.I.A LUIS MIGUEL CASTELLON MENDOZA

DIRECTOR



AMATLÁN DE CAÑAS
 2021 NAYARIT 2024
 SISTEMA MUNICIPAL PARA EL
 DESARROLLO INTEGRAL
 PARA LA FAMILIA (SIF)

L.C. EDGAR RODRIGO NAVARRO CARO
 CONTADOR

CUENTA PÚBLICA 2022
 SISTEMA MUNICIPAL PARA EL DESARROLLO INTEGRAL DE LA FAMILIA DE AMATLÁN DE CAÑAS, NAYARIT
 CONCILIACIÓN ENTRE LOS INGRESOS PRESUPUESTALES Y CONTABLES
 Correspondiente del 1 de Enero al 31 de Diciembre de 2022

1.-TOTAL DE INGRESOS PRESUPUESTARIOS	\$2,063,355.69
2. MÁS INGRESOS CONTABLES NO PRESUPUESTARIOS	\$0.00
2.1 INGRESOS FINANCIEROS	\$0.00
2.2 INCREMENTO POR VARIACIÓN DE INVENTARIOS	\$0.00
2.3 DISMINUCIÓN DEL EXCESO DE ESTIMACIONES POR PÉRDIDA O DETERIORO - OBSOLESCENCIA	\$0.00
2.4 DISMINUCIÓN DEL EXCESO DE PROVISIONES	\$0.00
2.5 OTROS INGRESOS Y BENEFICIOS VARIOS	\$0.00
2.6 OTROS INGRESOS CONTABLES NO PRESUPUESTARIOS	\$0.00
3. MENOS INGRESOS PRESUPUESTARIOS NO CONTABLES	\$0.00
3.1 APROVECHAMIENTOS PATRIMONIALES	\$0.00
3.2 INGRESOS DERIVADOS DE FINANCIAMIENTOS	\$0.00
3.3 OTROS INGRESOS PRESUPUESTARIOS NO CONTABLES	\$0.00
4. TOTAL DE INGRESOS CONTABLES	\$2,063,355.69

Bajo protesta de decir verdad declaramos que los Estados Financieros y sus Notas son razonablemente correctos y responsabilidad del emisor.


 L.C.I.A. LUIS MIGUEL CASTELLÓN MENDOZA
 DIRECTOR


 EDGAR RODRIGO NAVARRO CARC
 CONTADOR



Cuenta Pública 2022
 SISTEMA MUNICIPAL PARA EL DESARROLLO INTEGRAL DE LA FAMILIA DE AMATLAN DE CAÑAS, NAYARIT
 ESTADO ANALITICO DE INGRESOS
 del 1 de Enero al 31 de Diciembre de 2022
 (Pesos)

Rubro de Ingresos	Ingreso					Diferencia (6=5-1)
	Estimado (1)	Reducciones (2)	Modificado (3=1+2)	Devengado (4)	Recaudado (5)	
IMPUESTOS	\$0.00	\$0.00	\$0.00	\$0.00	\$0.00	0.00
CUOTAS Y APORTACIONES DE SEGURIDAD SOCIAL	\$85,025.00	\$0.00	\$85,025.00	\$63,875.00	\$63,875.00	8,850.00
CONTRIBUCIONES DE MEJORAS	\$0.00	\$0.00	\$0.00	\$0.00	\$0.00	0.00
DERECHOS	\$0.00	\$0.00	\$0.00	\$0.00	\$0.00	0.00
PRODUCTOS	\$0.00	\$0.00	\$0.00	\$6.69	\$6.69	6.69
APROVECHAMIENTOS	\$0.00	\$0.00	\$0.00	\$0.00	\$0.00	0.00
INGRESOS POR VENTA DE BIENES, PRESTACION DE SERVICIOS Y OTROS	\$1,919,474.00	\$0.00	\$1,919,474.00	\$80,000.00	\$80,000.00	79,886.00
INGRESOS POR VENTA DE BIENES, PRESTACION DE SERVICIOS Y OTROS	\$0.00	\$0.00	\$0.00	\$0.00	\$0.00	0.00
TRANSFERENCIAS, ASIGNACIONES, SUBSIDIOS Y SUBVENCIONES, Y	\$0.00	\$0.00	\$0.00	\$1,919,474.00	\$1,919,474.00	0.00
INGRESOS DERIVADOS DE FINANCIAMIENTOS	\$0.00	\$0.00	\$0.00	\$0.00	\$0.00	0.00
Total	\$1,974,500.00	\$548,988.00	\$2,523,488.00	\$2,083,355.69	\$2,083,355.69	88,855.69
Ingresos Excedentes						

Estado Analítico de Ingresos por Fuente de Financiamiento	Estimado (1)	Ampliaciones / Reducciones (2)	Ingreso Modificado (3=1+2)	Devengado (4)	Recaudado (5)	Diferencia (6=5-1)
IMPUESTOS	\$0.00	\$0.00	\$0.00	\$0.00	\$0.00	0.00
CUOTAS Y APORTACIONES DE SEGURIDAD SOCIAL	\$55,025.00	\$0.00	\$55,025.00	\$63,875.00	\$63,875.00	8,850.00
CONTRIBUCIONES DE MEJORAS	\$0.00	\$0.00	\$0.00	\$0.00	\$0.00	0.00
DERECHOS	\$0.00	\$0.00	\$0.00	\$0.00	\$0.00	0.00
PRODUCTOS	\$0.00	\$0.00	\$0.00	\$6.69	\$6.69	6.69
APROVECHAMIENTOS	\$0.00	\$0.00	\$0.00	\$0.00	\$0.00	0.00
PARTICIPACIONES, APORTACIONES, CONVENIOS, INCENTIVOS	\$0.00	\$0.00	\$0.00	\$0.00	\$0.00	0.00
TRANSFERENCIAS, ASIGNACIONES, SUBSIDIOS Y SUBVENCIONES, Y	\$1,919,474.00	\$0.00	\$1,919,474.00	\$1,919,474.00	\$1,919,474.00	0.00
Ingresos de los Entes Públicos de los Poderes Legislativo y Judicial, de los Órganos Autónomos y del Sector Paraestatal o Paramunicipal, así como de las Empresas Productivas del Estado						
CUOTAS Y APORTACIONES DE SEGURIDAD SOCIAL	\$0.00	\$0.00	\$0.00	\$0.00	\$0.00	0.00
PRODUCTOS	\$0.00	\$0.00	\$0.00	\$0.00	\$0.00	0.00
INGRESOS POR VENTA DE BIENES, PRESTACION DE SERVICIOS Y	\$1.00	\$548,988.00	\$548,989.00	\$90,000.00	\$90,000.00	79,999.00
TRANSFERENCIAS, ASIGNACIONES, SUBSIDIOS Y SUBVENCIONES,	\$0.00	\$0.00	\$0.00	\$0.00	\$0.00	0.00
Ingresos Derivados de Financiamiento						
INGRESOS DERIVADOS DE FINANCIAMIENTOS	\$0.00	\$0.00	\$0.00	\$0.00	\$0.00	0.00
Total	\$1,974,500.00	\$548,988.00	\$2,523,488.00	\$2,083,355.69	\$2,083,355.69	88,855.69
Ingresos Excedentes						


 L.C.I.A. LUIS MIGUEL MENDOZA CASTELLÓN
 DIRECTOR


 L.C. EDGAR RODRIGO NAVARRO CARO
 CONTADOR

Cuenta Pública 2022
SISTEMA MUNICIPAL PARA EL DESARROLLO INTEGRAL DE LA FAMILIA AMATLAN DE CAÑAS NAYARIT
 Estado Analítico del Ejercicio del Presupuesto de Egresos
 Clasificación por Objeto del Gasto (Capítulo y Concepto)
 Del 1 de Enero al 31 de Diciembre de 2022

Concepto	Egresos					
	Aprobado	Ampliaciones/ (Reducciones)	Modificado	Devengado	Pagado	Subejercicio
	1	2	3 = (1 + 2)	4	5	6 = (3 - 4)
Servicios Personales	929,451	0	929,451	901,202	901,202	19,249
Remuneraciones al Personal de Carácter Permanente	581,944	-18,082	563,862	559,195	559,195	4,667
Remuneraciones al Personal de Carácter Transitorio	0	0	0	0	0	0
Remuneraciones Adicionales y Especiales	173,656	82	173,738	168,170	168,170	5,568
Seguridad Social	0	0	0	0	0	0
Otras Prestaciones Sociales y Económicas	146,851	0	146,851	139,338	139,338	7,513
Previsiones	0	0	0	0	0	0
Pago de Estímulos a Servidores Públicos	18,000	18,000	36,000	34,500	34,500	1,500
Materiales y Suministros	595,544	25,377	620,921	408,867	408,867	122,054
Materiales de Administración, Emisión de Documentos y Artículos Oficiales	107,344	-12,619	94,725	67,758	67,758	26,968
Alimentos y Utensilios	187,000	-33,040	153,960	149,605	149,605	4,355
Materias Primas y Materiales de Producción y Comercialización	0	0	0	0	0	0
Materiales y Artículos de Construcción y de Reparación	12,000	400	12,400	240	240	12,160
Productos Químicos, Farmacéuticos y de Laboratorio	52,200	-22,000	30,200	24,365	24,365	5,835
Combustibles, Lubricantes y Aditivos	130,000	81,311	211,311	142,942	142,942	68,369
Vestuario, Blancos, Prendas de Protección y Artículos Deportivos	2,400	15,625	18,025	18,025	18,025	0
Materiales y Suministros Para Seguridad	0	0	0	0	0	0
Herramientas, Refacciones y Accesorios Menores	14,600	-4,300	10,300	5,933	5,933	4,367
Servicios Generales	484,801	63,440	548,241	417,769	417,769	130,172
Servicios Básicos	74,000	21,768	95,768	44,464	44,464	7,768
Servicios de Arrendamiento	36,600	12,600	49,200	21,776	21,776	2,224
Servicios Profesionales, Científicos, Técnicos y Otros Servicios	90,000	89,531	179,531	179,188	179,188	343
Servicios Financieros, Bancarios y Comerciales	43,800	23,200	67,000	4,886	4,886	15,714
Servicios de Instalación, Reparación, Mantenimiento y Conservación	33,200	24,766	57,966	54,688	54,688	3,278
Servicios de Comunicación Social y Publicidad	0	0	0	0	0	0
Servicios de Traslado y Viáticos	85,800	-19,905	65,895	46,416	46,416	19,479
Servicios Oficiales	121,100	26,616	147,716	66,351	66,351	81,365
Otros Servicios Generales	1	0	1	0	0	1
Transferencias, Asignaciones, Subsidios y Otras Ayudas	4	476,968	480,972	359,898	359,898	116,175
Transferencias Internas y Asignaciones al Sector Público	0	0	0	0	0	0
Transferencias al Resto del Sector Público	0	0	0	0	0	0
Subsidios y Subvenciones	1	0	1	0	0	1
Ayudas Sociales	1	476,968	478,069	359,898	359,898	116,172
Pensiones y Jubilaciones	0	0	0	0	0	0
Transferencias a Fideicomisos, Mandatos y Otros Análogos	0	0	0	0	0	0
Transferencias a la Seguridad Social	0	0	0	0	0	0
Donativos	2	0	2	0	0	2
Transferencias al Exterior	0	0	0	0	0	0
Bienes Muebles, Inmuebles e Intangibles	64,000	-15,917	48,083	48,073	48,073	10
Mobiliario y Equipo de Administración	40,000	8,083	48,083	48,073	48,073	10
Mobiliario y Equipo Educativo y Recreativo	0	0	0	0	0	0
Equipo e Instrumental Médico y de Laboratorio	24,000	-24,000	0	0	0	0
Vehículos y Equipo de Transporte	0	0	0	0	0	0
Equipo de Defensa y Seguridad	0	0	0	0	0	0
Maquinaria, Otros Equipos y Herramientas	0	0	0	0	0	0
Activos Biológicos	0	0	0	0	0	0
Bienes Inmuebles	0	0	0	0	0	0
Activos Intangibles	0	0	0	0	0	0
Inversión Pública	0	0	0	0	0	0
Obra Pública en Bienes de Dominio Público	0	0	0	0	0	0
Obra Pública en Bienes Propios	0	0	0	0	0	0
Proyectos Productivos y Acciones de Fomento	0	0	0	0	0	0
Inversiones Financieras y Otras Provisiones	0	0	0	0	0	0
Inversiones Para el Fomento de Actividades Productivas	0	0	0	0	0	0
Acciones y Participaciones de Capital	0	0	0	0	0	0
Compra de Títulos y Valores	0	0	0	0	0	0
Concesión de Préstamos	0	0	0	0	0	0
Inversiones en Fideicomisos, Mandatos y Otros Análogos	0	0	0	0	0	0
Otras Inversiones Financieras	0	0	0	0	0	0
Provisiones para Contingencias y Otras Erogaciones Especiales	0	0	0	0	0	0
Participaciones y Aportaciones	0	0	0	0	0	0
Participaciones	0	0	0	0	0	0
Aportaciones	0	0	0	0	0	0
Convenios	0	0	0	0	0	0
Deuda Pública	0	0	0	0	0	0
Amortización de la Deuda Pública	0	0	0	0	0	0
Intereses de la Deuda Pública	0	0	0	0	0	0
Comisiones de la Deuda Pública	0	0	0	0	0	0
Gastos de la Deuda Pública	0	0	0	0	0	0
Costo por Coberturas	0	0	0	0	0	0
Apoyos Financieros	0	0	0	0	0	0
Adeudos de Ejercicios Fiscales Anteriores (Adefas)	0	0	0	0	0	0
Total del Gasto	1,974,800	548,968	2,523,768	2,138,809	2,138,809	387,659

L.C. LUIS MIGUEL CASTELLÓN MENDOZA
DIRECTOR

L.C. EDGAR RODRIGO NAVARRO CARRERA
CONTADOR

Cuenta Pública 2022
SISTEMA MUNICIPAL PARA EL DESARROLLO INTEGRAL DE LA FAMILIA AMATILAN DE CANAS NAVARRI
 Estado Analítico del Ejercicio del Presupuesto de Egresos
 Clasificación Económica (por Tipo de Gasto)
 Del 1 de Enero al 31 de Diciembre de 2022


Concepto	Egresos					
	Aprobado 1	Ampliaciones/ (Reducciones) 2	Modificado 3 = (1 + 2)	Devengado 4	Pagado 5	Subtotal 6 = (3 + 4)
Gasto Corriente	1,910,500	564,885	2,475,385	2,087,736	2,087,796	387,641
Gasto de Capital	64,000	-15,917	48,083	48,073	48,073	11
Amortización de la Deuda y Disminución de Pasivos	0	0	0	0	0	0
Pensiones y Jubilaciones	0	0	0	0	0	0
Participaciones	0	0	0	0	0	0
Total del Gasto	1,974,500	548,968	2,523,468	2,135,809	2,135,809	387,652


L.C.I.A. LUIS MIGUEL CASTELLON MENDOZA
 DIRECTOR

Pedro Nuevo
 L.C. EDGAR RODRIGO NAVARRO CARO
 CONTADOR

CUENTA PUBLICA 2022
SISTEMA MUNICIPAL PARA EL DESARROLLO INTEGRAL DE LA FAMILIA DE AMATLAN DE CAÑAS, NAVARIT
ESTADO ANALITICO DEL EJERCICIO DEL PRESUPUESTO DE EGRESOS
CLASIFICACION ADMINISTRATIVA
del 1 de Enero al 31 de Diciembre de 2022
(Pesos)

Concepto	Egresos					Subejercicio
	Aprobado 1	Ampliaciones / (Reducciones) 2	Modificado 3=(1+2)	Devengado 4	Pagado 5	
Sin Ramo/Dependencia						
DIF ADMINISTRACION	\$1,118,921.97	\$242,802.62	\$1,361,724.59	\$1,104,166.19	\$1,104,166.19	\$197,558.40
DIF GESTION SOCIAL	\$855,578.03	\$306,165.38	\$1,161,743.41	\$971,642.45	\$971,642.45	\$190,100.96
Sin Ramo/Dependencia	\$1,974,500.00	\$548,968.00	\$2,523,468.00	\$2,135,808.64	\$2,135,808.64	\$387,659.36
Total del Gasto	\$1,974,500.00	\$548,968.00	\$2,523,468.00	\$2,135,808.64	\$2,135,808.64	\$387,659.36


L.C.I.A. LUIS MIGUEL CASTELLON MENDOZA
 DIRECTOR


L.C. EDGAR RODRIGO NAVARRO CARO
 CONTADOR

Cuenta Pública 2022
SISTEMA MUNICIPAL PARA EL DESARROLLO INTEGRAL DE LA FAMILIA AMATLAN DE CAÑAS NAVARIT
Estado Analítico del Ejercicio del Presupuesto de Egresos
Clasificación Funcional (Finalidad y Función)
Del 1 de Enero al 31 de Diciembre de 2022

Concepto	Egresos					Subejercicio 0 + (3 + 4)
	Aprobado 1	Ampliaciones/ (Reducciones) 2	Modificado 3 = (1 + 2)	Devengado 4	Pagado 5	
Gobierno						
Legislación	0	0	0	0	0	0
Justicia	0	0	0	0	0	0
Coordinación de la Política de Gobierno	0	0	0	0	0	0
Relaciones Exteriores	0	0	0	0	0	0
Asuntos Financieros y Hacendarios	0	0	0	0	0	0
Seguridad Nacional	0	0	0	0	0	0
Asuntos de Orden Público y de Seguridad Interior	0	0	0	0	0	0
Otros Servicios Generales	0	0	0	0	0	0
Desarrollo Social						
Protección Ambiental	1,974,500	648,968	2,623,468	2,135,809	2,135,809	387,659
Vivienda y Servicios a la Comunidad	0	0	0	0	0	0
Salud	0	0	0	0	0	0
Recreación, Cultura y Otras Manifestaciones Sociales	0	0	0	0	0	0
Educación	0	0	0	0	0	0
Protección Social	0	0	0	0	0	0
Otros Asuntos Sociales	1,974,500	648,968	2,623,468	2,135,809	2,135,809	387,659
Desarrollo Económico						
Asuntos Económicos, Comerciales y Laborales en General	0	0	0	0	0	0
Agricultura, Silvicultura, Pesca y Caza	0	0	0	0	0	0
Combustibles y Energía	0	0	0	0	0	0
Minería, Manufacturas y Construcción	0	0	0	0	0	0
Transporte	0	0	0	0	0	0
Comunicaciones	0	0	0	0	0	0
Turismo	0	0	0	0	0	0
Ciencia, Tecnología e Innovación	0	0	0	0	0	0
Otras Industrias y Otros Asuntos Económicos	0	0	0	0	0	0
Otras no Clasificadas en Funciones Anteriores						
Transacciones de la Deuda Pública / Costo Financiero de la Deuda	0	0	0	0	0	0
Transferencias, Participaciones y Aportaciones entre Diferentes Niveles y	0	0	0	0	0	0
Ordenes de Gobierno	0	0	0	0	0	0
Sanamiento del Sistema Financiero	0	0	0	0	0	0
Aduanos de Ejercicios Fiscales Anteriores	0	0	0	0	0	0
Total del Gasto	1,974,500	648,968	2,623,468	2,135,809	2,135,809	387,659

L.C. LUIS MIGUEL CASTELLON MENDOZA
DIRECTOR

Por Jorge Navarro
L.C. EDGAR RODRIGO NAVARRO CARO
CONTADOR

CUENTA PUBLICA 2022
 SISTEMA MUNICIPAL PARA EL DESARROLLO INTEGRAL DE LA FAMILIA DE AMATILAN DE CAÑAS, NAVARIT
 ENDEUDAMIENTO NETO
 del 1 de Enero al 31 de Diciembre de 2022
 (Pesos)

Identificación de Crédito o Instrumento	Contratación/Colocación		Amortización		Endeudamiento Neto
	Créditos Bancarios		Otros Instrumentos de Deuda		
Total Créditos Bancarios		\$0.00		\$0.00	\$0.00
Total Otros Instrumentos de Deuda		\$0.00		\$0.00	\$0.00
Total		\$0.00		\$0.00	\$0.00


 L.C.I.A. LUIS MIGUEL CASTELLON MENDOZA
 DIRECTOR


 L.C. EDGAR RODRIGO NAVARRO CARO
 CONTADOR

CUENTA PUBLICA 2022
 SISTEMA MUNICIPAL PARA EL DESARROLLO INTEGRAL DE LA FAMILIA DE AMATILAN DE CAÑAS, NAVARRIT
 INTERESES DE LA DEUDA
 del 1 de Enero al 31 de Diciembre de 2022
 (Pesos)

Identificación de Crédito o Instrumento	Devengado	Pagado
Total de Intereses de Créditos Bancarios	\$0.00	\$0.00
Total de Intereses de Otros Instrumentos de Deuda	\$0.00	\$0.00
Total	\$0.00	\$0.00

 L.C.I.A. LUIS MIGUEL CASTELLON MENDOZA
 DIRECTOR

Edgar Navarro


 L.C. EDGAR RODRIGO NAVARRO CARO
 CONTADOR

Cuenta Pública 2022
SISTEMA MUNICIPAL PARA EL DESARROLLO INTEGRAL DE LA FAMILIA AMATLAN DE CAÑAS NAYARIT
Flujo de Fondos
Del 1 de Enero al 31 de Diciembre de 2022
(Cifras en Pesos)

Concepto	Estimado / Aprobado	Devengado	Recaudado / Pagado
Rubros de Ingresos	1,974,500	2,063,356	2,063,356
Impuestos	0	0	0
Cuotas y Aportaciones de Seguridad Social	55,025	63,875	63,875
Contribuciones de Mejoras	0	0	0
Derechos	0	0	0
Productos	0	7	7
Aprovechamientos	0	0	0
Ingresos por Venta de Bienes, Prestación de Servicios y Otros Ingresos	1	80,000	80,000
Participaciones, Aportaciones, Convenios, Incentivos Derivados de la Colaboración Fiscal y Fondos Distintos de Aportaciones	0	0	0
Transferencias, Asignaciones, Subsidios y Subvenciones, y Pensiones y Jubilaciones	1,919,474	1,919,474	1,919,474
Ingresos Derivados de Financiamientos	0	0	0
Capítulos de Gasto	1,974,500	2,135,809	2,135,809
Servicios Personales	920,451	901,202	901,202
Materiales y Suministros	595,544	408,867	408,867
Servicios Generales	484,501	417,769	417,769
Transferencias, Asignaciones, Subsidios y Otras Ayudas	4	359,898	359,898
Bienes Muebles, Inmuebles e Intangibles	64,000	48,073	48,073
Inversión Pública	0	0	0
Inversiones Financieras y Otras Provisiones	0	0	0
Participaciones y Aportaciones	0	0	0
Deuda Pública	0	0	0
Total de las operaciones	0	-72,453	-72,453

Bajo protesta de decir verdad declaramos que los Estados Financieros y sus notas son razonablemente correctos y son responsabilidad del emisor.


 L.C. LUIS MIGUEL CASTELLON MENDOZA
 DIRECTOR


 L.C. EDGAR RODRIGO NAVARRO CARO
 CONTADOR


 H. AYUNTAMIENTO CONSTITUCIONAL
 ESTADOS UNIDOS MEXICANOS
 AMATLÁN DE CAÑAS
 NAYARIT
 2021 2024
 SISTEMA MUNICIPAL PARA EL
 DESARROLLO INTEGRAL
 PARA LA FAMILIA (SIF)



SISTEMA MUNICIPAL PARA EL DESARROLLO INTEGRAL DE LA FAMILIA DE AMATLAN DE CAÑAS, NAYARIT

**EN CASO DE AUMENTO O CREACION DE GASTO AL
PRESUPUESTO DE EGRESOS, REVELARA LA FUENTE DE
INGRESOS CON LO QUE SE HAYA PAGADO EL NUEVO GASTO,
DISTINGUIENDO EL GASTO ETIQUETADO Y NO ETIQUETADO.**


CUENTA PUBLICA 2022
 SISTEMA MUNICIPAL PARA EL DESARROLLO INTEGRAL DE LA FAMILIA DE AMATLAN DE CAÑAS, NAYARIT
 FUENTE INGRESO CON LO QUE SE PAGARA EL NUEVO GASTO
 del 1 de Enero al 31 de Diciembre de 2022
 (Pesos)

Concepto: Ingreso Modificado Folio: 3 (Ampliación) Ejercicio : 2022 ACTA EXTRAORDINARIA DE H. PATRONATO DEL SISTEMA PARA EL DESARROLLO INTEGRAL DE LA FAMILIA DE AMATLAN DE CAÑAS

No	Cuenta	Descripción de la cuenta	Cargo	Abono	Concepto del movimiento
0001	8130-79-02-01	Otros ingresos y Beneficios (DONATIVOS)	548,968.00		Monto Modificacoe
0002	8120-79-02-01	Otros ingresos y Beneficios (DONATIVOS)		548,968.00	Monto Modificacoe
Sumas iguales =>			548,968.00	548,968.00	



 L.C.I.A. LUIS MIGUEL CASTELLON MENDOZA
 DIRECTOR





 L.C. EDGAR RODRIGO NAVARRO CARO
 CONTADOR

CUENTA PUBLICA 2022
 SISTEMA MUNICIPAL PARA EL DESARROLLO INTEGRAL DE LA FAMILIA DE AMATLAN DE CAÑAS, NAYARIT
 AUMENTO AL PRESUPUESTO DE EGRESOS
 del 1 de Enero al 31 de Diciembre de 2022
 (Pesos)

Concepto: Gasto Modificado Folio: 4 (Ampliación) Ejercicio : 2022 ACTA EXTRAORDINARIA DE H. PATRONATO DEL SISTEMA PARA EL DESARROLLO INTEGRAL DE LA FAMILIA DE AMATLAN DE CAÑAS

No	Cuenta	Descripción de la cuenta	Cargo	Abono	Concepto del movimiento
0001	8220-1401-01-101-21601-1	MATERIALES Y ARTÍCULOS DE	\$10,000.00		Monto Modificado
0002	8220-1401-01-101-24703-1	PRODUCTOS MINERALES PARA LA	\$10,000.00		Monto Modificado
0003	8220-1401-01-101-26101-1	COMBUSTIBLES, LUBRICANTES Y	\$91,668.00		Monto Modificado
0004	8220-1401-01-101-29101-1	ACCESORIOS, HERRAMIENTAS Y	\$2,300.00		Monto Modificado
0005	8220-1401-01-101-33901-1	SUBCONTRATACIÓN DE SERVICIOS	\$65,000.00		Monto Modificado
0006	8220-1401-01-101-37501-1	VIÁTICOS EN EL PAÍS G. Corriente	\$10,000.00		Monto Modificado
0007	8220-1401-01-101-38201-1	GASTOS DE ORDEN SOCIAL Y	\$80,000.00		Monto Modificado
0008	8220-1401-02-102-44101-1	AUXILIO A PERSONAS U HOGARES G.	\$200,000.00		Monto Modificado
0009	8220-1401-01-101-51107-2	MOBILIARIO Y EQUIPO G. Capital	\$80,000.00		Monto Modificado
0010	8230-1401-01-101-21601-1	MATERIALES Y ARTÍCULOS DE		\$16,060.00	Monto Modificado
0011	8230-1401-01-101-24703-1	PRODUCTOS MINERALES PARA LA		\$10,000.00	Monto Modificado
0012	8230-1401-01-101-26101-1	COMBUSTIBLES, LUBRICANTES Y		\$91,668.00	Monto Modificado
0013	8230-1401-01-101-29101-1	ACCESORIOS, HERRAMIENTAS Y		\$2,300.00	Monto Modificado
0014	8230-1401-01-101-33901-1	SUBCONTRATACIÓN DE SERVICIOS		\$65,000.00	Monto Modificado
0015	8230-1401-01-101-37501-1	VIÁTICOS EN EL PAÍS G. Corriente		\$10,000.00	Monto Modificado
0016	8230-1401-01-101-38201-1	GASTOS DE ORDEN SOCIAL Y		\$80,000.00	Monto Modificado
0017	8230-1401-02-102-44101-1	AUXILIO A PERSONAS U HOGARES G.		\$200,000.00	Monto Modificado
0018	8230-1401-01-101-51107-2	MOBILIARIO Y EQUIPO G. Capital		\$80,000.00	Monto Modificado
Sumas iguales =>			548,968.00	548,968.00	


 L.C.I.A. LUIS MIGUEL CASTELLON MENDOZA
 DIRECTOR


 L.C. EDGAR RODRIGO NAVARRO CARO
 CONTADOR

CUENTA PUBLICA 2022
 SISTEMA MUNICIPAL PARA EL DESARROLLO INTEGRAL DE LA FAMILIA DE AMATLÁN DE CAÑAS, NAVARRIT
 GASTO POR CATEGORIA PROGRAMATICA
 del 1 de Enero al 31 de Diciembre de 2022
 (Pesos)

Programas	EGRESOS					SUBERENCIO (5-(3+4))
	APROBADO 1	AMPLIACIONES/REDUCCIONES 2	MODIFICADO 3=(1+2)	DEVENGADO 4	PAGADO 5	
Programas						
Subsidios, Sector Social y Privado o Entidades Federativas y Municipios						
Sujetos a Reglas de Operación	\$0.00	\$0.00	\$0.00	\$0.00	\$0.00	\$0.00
Otros Subsidios	\$0.00	\$0.00	\$0.00	\$0.00	\$0.00	\$0.00
Desempeño de las Funciones	\$1,974,500.00	\$548,968.00	\$2,523,468.00	\$2,135,808.64	\$2,135,808.64	\$387,659.36
Prestación de Servicios Públicos	\$0.00	\$0.00	\$0.00	\$0.00	\$0.00	\$0.00
Provisión de Bienes Públicos	\$0.00	\$0.00	\$0.00	\$0.00	\$0.00	\$0.00
Planificación, seguimiento y evaluación de políticas públicas	\$0.00	\$0.00	\$0.00	\$0.00	\$0.00	\$0.00
Promoción y fomento	\$6,000.00	\$6,000.00	\$6,000.00	\$6,000.00	\$6,000.00	\$0.00
Regulación y supervisión	\$0.00	\$0.00	\$0.00	\$0.00	\$0.00	\$0.00
Funciones de las Fuerzas Armadas (Únicamente Gobierno Fed-	\$0.00	\$0.00	\$0.00	\$0.00	\$0.00	\$0.00
Específicos	\$0.00	\$0.00	\$0.00	\$0.00	\$0.00	\$0.00
Proyectos de Inversión	\$0.00	\$0.00	\$0.00	\$0.00	\$0.00	\$0.00
Administrativos y de Apoyo	\$0.00	\$0.00	\$0.00	\$0.00	\$0.00	\$0.00
Apoyo al proceso presupuestario y para mejorar la eficiencia ins	\$6,000.00	\$6,000.00	\$6,000.00	\$6,000.00	\$6,000.00	\$0.00
Apoyo a la función pública y al mejoramiento de la gestión	\$0.00	\$0.00	\$0.00	\$0.00	\$0.00	\$0.00
Operaciones ajenas	\$0.00	\$0.00	\$0.00	\$0.00	\$0.00	\$0.00
Compromisos	\$0.00	\$0.00	\$0.00	\$0.00	\$0.00	\$0.00
Obligaciones de cumplimiento de resolución jurisdiccional	\$0.00	\$0.00	\$0.00	\$0.00	\$0.00	\$0.00
Desastres Naturales	\$0.00	\$0.00	\$0.00	\$0.00	\$0.00	\$0.00
Obligaciones	\$0.00	\$0.00	\$0.00	\$0.00	\$0.00	\$0.00
Pensiones y Jubilaciones	\$0.00	\$0.00	\$0.00	\$0.00	\$0.00	\$0.00
Aportaciones a la seguridad social	\$0.00	\$0.00	\$0.00	\$0.00	\$0.00	\$0.00
Aportaciones a fondos de estabilización	\$0.00	\$0.00	\$0.00	\$0.00	\$0.00	\$0.00
Aportaciones a fondos de inversión y reestructura de pensiones	\$0.00	\$0.00	\$0.00	\$0.00	\$0.00	\$0.00
Programas de Gasto Federalizado	\$0.00	\$0.00	\$0.00	\$0.00	\$0.00	\$0.00
Gasto Federalizado	\$0.00	\$0.00	\$0.00	\$0.00	\$0.00	\$0.00
Participaciones a entidades federativas y municipios	\$0.00	\$0.00	\$0.00	\$0.00	\$0.00	\$0.00
Participaciones a entidades federativas y municipios	\$0.00	\$0.00	\$0.00	\$0.00	\$0.00	\$0.00
Costo financiero, deuda o apoyos a deudores y ahorradores de la banca	\$0.00	\$0.00	\$0.00	\$0.00	\$0.00	\$0.00
Costo financiero, deuda o apoyos a deudores y ahorradores de l	\$0.00	\$0.00	\$0.00	\$0.00	\$0.00	\$0.00
Adendos de ejercicios fiscales anteriores	\$0.00	\$0.00	\$0.00	\$0.00	\$0.00	\$0.00
Adendos de ejercicios fiscales anteriores	\$0.00	\$0.00	\$0.00	\$0.00	\$0.00	\$0.00
Total del Gasto	\$1,974,500.00	\$548,968.00	\$2,523,468.00	\$2,135,808.64	\$2,135,808.64	\$387,659.36

L.C.IA LUIS MIGUEL CASTELLON MENDOZA
 DIRECTOR

Rodolfo Navarro
 L.C. EDGAR RODRIGO NAVARRO CARO
 CONTADOR



**SISTEMA MUNICIPAL PARA EL DESARROLLO INTEGRAL DE LA
FAMILIA DE AMATLAN DE CAÑAS, NAYARIT**


PROGRAMAS Y PROYECTOS DE INVERSION

NO APLICA, NO SE EJECUTA OBRA PUBLICA

CUENTA PÚBLICA 2022
 SISTEMA MUNICIPAL PARA EL DESARROLLO INTEGRAL DE LA FAMILIA DE AMATLAN DE CAÑAS, NAYARIT
 INDICADORES FINANCIEROS
 del 1 de Enero al 31 de Diciembre de 2022
 (Pesos)

Indicador	Resultado	Parametro
01.- LIQUIDEZ (Activo Circulante / Pasivo Circulante) \$23,470.08 / \$47,651.69 Se dispone de 0.49 de activo circulante para pagar cada \$1.00 de obligaciones a corto plazo. Por lo que NO se cuenta con liquidez.	0.49	a) Positivo = mayor de 1.1 veces b) Aceptable = de 1.0 a 1.1 veces c) No aceptable = menor a 1.0 veces
02.- MÁRGEN DE SEGURIDAD ((Activo Circulante - Pasivo Circulante) / Pasivo Circulante) (\$23,470.08 - \$47,651.69) / \$47,651.69 NO se cuenta con un nivel aceptable de margen de seguridad para solventar contingencias.	-50.74%	a) Positivo = mayor a 35% b) Aceptable = de 0% a 35% c) No aceptable = menor a 0%
03.- PROPORCIÓN DEL PASIVO A CORTO PLAZO SOBRE EL PASIVO TOTAL (Pasivo Circulante/Pasivo Total) (\$47,651.69 / \$47,651.69) El resultado indica que el financiamiento a corto plazo predomina respecto al pasivo a largo plazo.	100.00%	a) Positivo = mayor o igual a 50% b) No Aceptable = menor a 50%
04.- SOLVENCIA (Pasivo Total / Activo Total) \$47,651.69 / \$1,519,846.65 Se cuenta con un nivel positivo de solvencia para cumplir con sus compromisos a largo plazo.	3.13%	a) Positivo = mayor a 35% b) Aceptable = de 0% a 35% c) No aceptable = menor a 0%
05.- AUTONOMÍA FINANCIERA (Ingresos Propios / Ingresos Totales) \$2,063,355.69 / \$2,063,355.69 El resultado refleja el porcentaje de los ingresos propios, por lo que se cuenta con autonomía financiera.	100.00%	a) Positivo = mayor o igual a 50% b) No aceptable = menor a 50%
06.- AUTONOMÍA FINANCIERA PARA CUBRIR EL GASTO CORRIENTE (Ingresos Propios / Gasto Corriente) \$2,063,355.69 / \$2,087,735.74 El gasto corriente es cubierto en un 98.83% con recursos propios, por lo cual se cuenta con un nivel positivo de autonomía financiera, para cubrir su gasto corriente.	98.83%	a) Positivo = mayor al 55% b) Aceptable = 45% al 55% c) No aceptable = menor al 45%
07.- REALIZACIÓN DE INVERSIONES, SERVICIOS Y BENEFICIO SOCIAL (Gasto de capital / Otros Ingresos)	0.00	a) Positivo = mayor al 70% b) Aceptable = 60% al 70% c) No aceptable = menor al 60%
08.- RESULTADO FINANCIERO ((Saldo Inicial + Ingresos Totales) / Gasto Total) \$65,825.72 + \$2,063,355.69 / \$2,135,808.64 Se cuenta con un nivel No Aceptable de equilibrio financiero en la administración de los recursos.	1.00	a) Positivo = Igual o mayor a 1 b) No Aceptable = Menor a 1
09.- PROPORCIÓN DEL GASTO CORRIENTE SOBRE EL GASTO TOTAL (Gasto corriente / Gasto Total) \$2,087,735.74 / \$2,135,808.64 El gasto corriente representan el 97.74% del gasto total.	97.74%	
10.- PROPORCIÓN DE LOS SERVICIOS PERSONALES S/GASTO CORRIENTE (Servicios Personales/Gasto corriente) \$901,201.86 / \$2,087,735.74 Los servicios personales representan el 43.16% del gasto corriente.	43.16%	


 L.C.I.A. LUIS MIGUEL CASTELLON MENDOZA
 DIRECTOR


 L.C. EDGAR RODRIGO NAVARRO CARO
 CONTADOR

Ente Consolidador: MUNICIPIO DE AMATLÁN DE CAÑAS
Estado de Situación Financiera Consolidado
Al 31 diciembre 2022
(Cifras en Pesos)
Consolidado del Sector Paramunicipal

Concepto	2022	2021	Concepto	2022	2021
ACTIVO			PASIVO		
Activo Circulante			Activo Circulante		
Efectivo y Equivalentes	23,470.00	67,048.53	Cuentas por Pagar a Corto Plazo	47,651.69	8,777.19
Derechos a Recibir Efectivo o Equivalentes	0.00	0.00	Documentos por Pagar a Corto Plazo	0.00	0.00
Derechos a Recibir Bienes o Servicios	0.00	0.00	Porción a Corto Plazo de la Deuda Pública a Largo Plazo	0.00	0.00
Inventarios	0.00	0.00	Títulos y Valores a Corto Plazo	0.00	0.00
Almacenes	0.00	0.00	Pasivos Diferidos a Corto Plazo	0.00	0.00
Estimación por Pérdida o Deterioro de Activos Circulantes	0.00	0.00	Fondos y Bienes en Tercecos en Garantía y Administración a Corto Plazo	0.00	0.00
Otros Activos Circulantes	0.00	0.00	Provisiones a Corto Plazo	0.00	0.00
			Otros Pasivos a Corto Plazo	0.00	0.00
Total de Activos Circulantes	23,470.00	67,048.53	Total de Pasivos Circulantes	47,651.69	8,777.19
Activo No Circulante			Activo No Circulante		
Inversiones Financieras a Largo Plazo	0.00	0.00	Cuentas por Pagar a Largo Plazo	0.00	0.00
Derechos a Recibir Efectivo o Equivalentes a Largo Plazo	0.00	0.00	Documentos por Pagar a Largo Plazo	0.00	0.00
Bienes Inmuebles, Infraestructura y Construcciones en Proceso	648,370.00	648,370.00	Deuda Pública a Largo Plazo	0.00	0.00
Bienes Muebles	879,225.16	831,152.26	Pasivos Diferidos a Largo Plazo	0.00	0.00
Activos Intangibles	5,614.75	5,614.75	Fondos y Bienes en Tercecos en Garantía y Administración a Largo Plazo	0.00	0.00
Depreciación, Deterioro y Amortización Acumulada de Bienes	-36,833.42	-36,833.42	Provisiones a Largo Plazo	0.00	0.00
Activos Diferidos	0.00	0.00			
Estimación por Pérdida o Deterioro de Activos no Circulantes	0.00	0.00	Total de Pasivos No Circulantes	0.00	0.00
Otros Activos no Circulantes	0.00	0.00			
Total de Activos No Circulantes	1,496,376.57	1,448,303.57	Total del Pasivo	47,651.69	8,777.19
Total del Activo	1,519,846.57	1,505,352.10	HACIENDA PÚBLICA PATRIMONIO		
			Hacienda Pública Patrimonio Contribuido	0.00	0.00
			Aportaciones	0.00	0.00
			Donaciones de Capital	0.00	0.00
			Actualización de la Hacienda Pública / Patrimonio	0.00	0.00
			Hacienda Pública Patrimonio Generado	1,472,194.94	1,496,676.01
			Resultados del Ejercicio (Ahorro/Desahorro)	-34,380.05	-31,213.90
			Resultados de Ejercicios Anteriores	1,486,575.01	1,527,768.91
			Reservas	0.00	0.00
			Reservas	0.00	0.00
			Rectificaciones de Resultados de Ejercicios Anteriores	0.00	0.00
			Exceso o insuficiencia en la Actualización de la Hacienda Pública Patrimonio	0.00	0.00
			Resultado por Posición Monetaria	0.00	0.00
			Resultado por Inencia de Activos no Monetarios	0.00	0.00
			Total Hacienda Pública / Patrimonio	1,472,194.94	1,496,676.01
			Total del Pasivo y Hacienda Pública Patrimonio	1,519,846.64	1,505,352.20

BAJO PROTESTA DE VERDAD, DECLARO QUE LAS CUENTAS FINANCIERAS Y SUS NOTAS SON RAZONABLEMENTE CORRECTOS Y RESPONSABLEMENTE DESEMISOR.

L. C. A. LUIS MIGUEL CASTELLÓN MENDOZA
DIRECTOR

EDGAR RODRÍGUEZ NAVARRO CARO
CONTADOR



Ente Consolidador: MUNICIPIO DE AMATLÁN DE CAÑAS
Estado de Actividades Consolidado
Del 1 de enero al 31 diciembre 2022
(Cifras en Pesos)
Consolidado del Sector Paramunicipal

Concepto	2022	2021
INGRESOS Y OTROS BENEFICIOS		
Ingresos de Gestión		
Impuestos	63,881.69	16,135.66
Cuotas y Aportaciones de Seguridad Social	0.00	0.00
Contribuciones de Mejoras	63,875.00	15,135.66
Derechos	0.00	0.00
Productos	0.00	0.00
Aprovechamientos	6.69	0.00
Ingresos por Venta de Bienes y Prestación de Servicios	0.00	0.00
Participaciones, Aportaciones, Convenios, Incentivos Derivados de la Colaboración Fiscal, Fondos Distintos de Aportaciones	1,919,474.00	1,683,024.96
Transferencias, Asignaciones, Subsidios y Subvenciones, y Pensiones y Jubilaciones	0.00	9.60
Otros Ingresos y Beneficios	1,919,474.00	1,683,024.96
Ingresos Financieros	80,000.00	0.00
Incremento por Variación de Inventarios	0.00	0.00
Disminución del Exceso de Estimaciones por Pérdida o Deterioro u Obsolescencia	0.00	0.00
Disminución del Exceso de Provisiones	0.00	0.00
Otros Ingresos y Beneficios Varios	0.00	0.00
Total de Ingresos y Otros Beneficios	2,063,356.69	1,683,160.62
GASTOS Y OTRAS PÉRDIDAS		
Gastos de Funcionamiento		
Servicios Personales	1,727,838.18	1,726,464.62
Materiales y Suministros	901,201.86	752,536.28
Servicios Generales	408,867.34	459,838.82
Transferencia, Asignaciones, Subsidios y Otras Ayudas	417,768.98	522,079.42
Transferencias Internas y Asignaciones al Sector Público	359,897.56	3,920.90
Transferencias al Resto del Sector Público	0.00	0.00
Subsidios y Subvenciones	0.00	0.00
Ayudas Sociales	0.00	0.00
Pensionamientos y Jubilaciones	359,897.56	3,920.60
Transferencias a Fideicomisos, Mandatos y Contratos Análogos	0.00	0.00
Transferencias a la Seguridad Social	0.00	0.00
Donativos	0.00	0.00
Transferencias al Exterior	0.00	0.00
Participaciones y Aportaciones	0.00	0.00
Participaciones	0.00	0.00
Aportaciones	0.00	0.00
Convenios	0.00	0.00
Intereses, Comisiones y Otros Gastos de la Deuda Pública	0.00	0.00
Intereses de la Deuda Pública	0.00	0.00
Comisiones de la Deuda Pública	0.00	0.00
Gastos de la Deuda Pública	0.00	0.00
Costo por Coberturas	0.00	0.00
Apoyos Financieros	0.00	0.00
Otros Gastos y Pérdidas Extraordinarias	0.00	0.00
Estimaciones, Depreciaciones, Deterioros, Obsolescencia y Amortizaciones	0.00	0.00
Provisiones	0.00	0.00
Disminución de Inventarios	0.00	0.00
Aumento por Insuficiencia de Estimaciones por Pérdida o Deterioro u Obsolescencia	0.00	0.00
Aumento por Insuficiencia de Provisiones	0.00	0.00
Otros Gastos	0.00	0.00
Inversión Pública	0.00	0.00
Inversión Pública no Capitalizable	0.00	0.00
Total de Gastos y Otras Pérdidas	2,997,735.74	1,729,374.62
Resultados del Ejercicio (Ahorro/Desahorro)	-934,379.05	-46,213.90

BAJO PROMESA DE DECIR VERDAD, DECLARO QUE LOS ESTADOS FINANCIEROS Y SUS NOTAS SON RAZONABLEMENTE CORRECTOS Y RESPONSABLEMENTE DE MI EMISOR

AMATLÁN DE CAÑAS
 2021
 SISTEMA MUNICIPAL PARA EL
 DESARROLLO INTEGRAL
 PARA LA FAMILIA (SMIF)
 L.C.I.A. LUIS MIGUEL CASTELLÓN MENDOZA
 DIRECTOR

L.C. EDGAR RODRIGO NAVARRO CARO
 CONTADOR

Ente Consolidador: MUNICIPIO DE AMATLAN DE CAÑAS
 Estado de Variación en la Hacienda Pública Consolidado
 Del 1 de enero al 31 diciembre 2022
 (Cifras en Pesos)
 Consolidado del Sector Paramunicipal

Concepto	Hacienda Pública / Patrimonio Contribuido	Hacienda Pública / Patrimonio Generado de Ejercicios Anteriores	Hacienda Pública / Patrimonio Generado del Ejercicio	Exceso o Insuficiencia en la Actualización de la Hacienda Pública / Patrimonio	Total
Hacienda Pública / Patrimonio Contribuido Neto de 2021					
Aportaciones	0.00				0.00
Donaciones de Capital	0.00				0.00
Actualización de la Hacienda Pública / Patrimonio	0.00				0.00
Hacienda Pública / Patrimonio Generado Neto de 2021					
Resultados del Ejercicio (Ahorro/Desahorro)		1,527,788.91	-31,213.90		1,496,575.01
Resultados de Ejercicios Anteriores		1,527,788.91	-31,213.90		1,527,788.91
Revalúos		0.00			0.00
Rectificaciones de Resultados de Ejercicios Anteriores		0.00			0.00
Exceso o Insuficiencia en la Actualización de la Hacienda Pública / Patrimonio Neto de 2021					
Resultado por Posición Monetaria				0.00	0.00
Resultado por Tenencia de Activos no Monetarios				0.00	0.00
Hacienda Pública / Patrimonio Neto Final de 2021	0.00	1,527,788.91	-31,213.90	0.00	1,496,575.01
Cambios en la Hacienda Pública / Patrimonio Contribuido Neto de 2022					
Aportaciones	0.00				0.00
Donaciones de Capital	0.00				0.00
Actualización de la Hacienda Pública / Patrimonio	0.00				0.00
Variaciones de la Hacienda Pública / Patrimonio Generado Neto de 2022					
Resultados del Ejercicio (Ahorro/Desahorro)		-31,213.90	6,833.85		-24,380.05
Resultados de Ejercicios Anteriores		-31,213.90	31,213.90		-24,380.05
Revalúos					0.00
Reservas					0.00
Rectificaciones de Resultados de Ejercicios Anteriores					0.00
Cambios en el Exceso o Insuficiencia en la Actualización de la Hacienda Pública / Patrimonio Neto de 2022					
Resultado por Posición Monetaria				0.00	0.00
Resultado por Tenencia de Activos no Monetarios				0.00	0.00
Hacienda Pública / Patrimonio Neto Final de 2022	0.00	1,496,575.01	-24,380.05	0.00	1,472,194.96



AMATLAN DE CAÑAS
 2021 NAVARRIT 2024
 SISTEMA MUNICIPAL PARA EL
 DESARROLLO INTEGRAL
 PARA LA FAMILIA (SIF)

[Signature]
 I. C. JAVIER MIGUEL CASTELLON MENDOZA
 DIRECTOR

[Signature]
 L.C. EDGAR RODRIGO NAVARRO CARO
 CONTADOR

Ente Consolidador: MUNICIPIO DE AMATLAN DE CAÑAS
Estado de Cambios en la Situación Financiera Consolidado
Del 1 de enero al 31 diciembre 2022
(Cifras en Pesos)
Consolidado del Sector Paramunicipal

Concepto	Origen	Aplicación
ACTIVO	-33,578.45	48,072.90
Activo Circulante	-33,578.45	0.00
Efectivo y Equivalentes	-33,578.45	0.00
Derechos a Recibir Efectivo o Equivalentes	0.00	0.00
Derechos a Recibir Bienes o Servicios	0.00	0.00
Inventarios	0.00	0.00
Almacenes	0.00	0.00
Estimación por Pérdida o Deterioro de Activos Circulantes	0.00	0.00
Otros Activos Circulantes	0.00	0.00
Activo No Circulante	0.00	48,072.90
Inversiones Financieras a Largo Plazo	0.00	0.00
Derechos a Recibir Efectivo o Equivalentes a Largo Plazo	0.00	0.00
Bienes Inmuebles, Infraestructura y Construcciones en Proceso	0.00	0.00
Bienes Muebles	0.00	48,072.90
Activos Intangibles	0.00	0.00
Depreciación, Deterioro y Amortización Acumulada de Bienes	0.00	0.00
Activos Diferidos	0.00	0.00
Estimación por Pérdida o Deterioro de Activos no Circulantes	0.00	0.00
Otros Activos no Circulantes	0.00	0.00
PASIVO	38,874.50	0.00
Pasivo Circulante	38,874.50	0.00
Cuentas por Pagar a Corto Plazo	38,874.50	0.00
Documentos por Pagar a Corto Plazo	0.00	0.00
Porción a Corto Plazo de la Deuda Pública a Largo Plazo	0.00	0.00
Títulos y Valores a Corto Plazo	0.00	0.00
Pasivos Diferidos a Corto Plazo	0.00	0.00
Fondos y Bienes de Terceros en Garantía y/o Administración a Corto Plazo	0.00	0.00
Provisiones a Corto Plazo	0.00	0.00
Otros Pasivos a Corto Plazo	0.00	0.00
Pasivo No Circulante	0.00	0.00
Cuentas por Pagar a Largo Plazo	0.00	0.00
Documentos por Pagar a Largo Plazo	0.00	0.00
Deuda Pública a Largo Plazo	0.00	0.00
Pasivos Diferidos a Largo Plazo	0.00	0.00
Fondos y Bienes de Terceros en Garantía y/o en Administración a Largo Plazo	0.00	0.00
Provisiones a Largo Plazo	0.00	0.00
HACIENDA PÚBLICA/ PATRIMONIO	6,833.85	0.00
Hacienda Pública/Patrimonio Contribuido	0.00	0.00
Aportaciones	0.00	0.00
Donaciones de Capital	0.00	0.00
Actualización de la Hacienda Pública / Patrimonio	0.00	0.00
Hacienda Pública/Patrimonio Generado	6,833.85	0.00
Resultados del Ejercicio (Ahorro/Desahorro)	6,833.85	0.00
Resultados de Ejercicios Anteriores	0.00	0.00
Revalúos	0.00	0.00
Reservas	0.00	0.00
Rectificaciones de Resultados de Ejercicios Anteriores	0.00	0.00
Exceso o Insuficiencia en la Actualización de la Hacienda Pública/Patrimonio	0.00	0.00
Resultado por Posición Monetaria	0.00	0.00
Resultado por Tenencia de Activos no Monetarios	0.00	0.00

BAJO PROTESTA DE DECIR VERDAD, DECLARO QUE LOS ESTADOS FINANCIEROS Y SUS NOTAS SON RAZONABLEMENTE CORRECTOS=RESPONSABILIDAD DEL EMISOR

AMATLÁN DE CAÑAS
 2021 NAYARIT
 SISTEMA MUNICIPAL PARA EL
 DESARROLLO INTEGRAL
 PARA LA FAMILIA

L.C.I.A. LUIS MIGUEL CASTELLON MENDOZA
 DIRECTOR

L.C. EDGAR RODRIGO NAVARRO CARO
 CONTADOR

Ente Consolidador: MUNICIPIO DE AMATLÁN DE CAÑAS
Estado de Flujos de Efectivo Consolidado
Del 1 de enero al 31 diciembre 2022
(Cifras en Pesos)
Consolidado del Sector Paramunicipal

Concepto	2022	2021
Flujos de Efectivo de las Actividades de Operación		
Origen		
Impuestos	2,102,236.19	1,698,160.62
Cuotas y Aportaciones de Seguridad Social	0.00	0.00
Contribuciones de Mejoras	63,875.00	15,135.66
Derechos	0.00	0.00
Productos	6.69	0.00
Aprovechamientos	0.00	0.00
Ingresos por Venta de Bienes y Prestación de Servicios	80,000.00	0.00
Participaciones, Aportaciones, Convenios, Incentivos Derivados de la Colaboración	0.00	0.00
Transferencias, Asignaciones, Subsidios y Subvenciones, y Pensiones y Jubilaciones	1,919,474.00	1,683,024.96
Otros Orígenes de Operación	38,574.50	0.00
Aplicación		
Servicios Personales	2,087,735.74	1,744,297.27
Materiales y Suministros	901,201.86	752,536.28
Servicios Generales	408,867.34	450,838.82
Transferencias Internas y Asignaciones al Sector Público	417,788.98	522,079.42
Transferencias al Resto del Sector Público	0.00	0.00
Subsidios y Subvenciones	0.00	0.00
Ayudas Sociales	0.00	0.00
Pensiones y Jubilaciones	359,697.56	3,920.00
Transferencias a Fideicomisos, Mandatos y Contratos Análogos	0.00	0.00
Transferencias a la Seguridad Social	0.00	0.00
Donativos	0.00	0.00
Transferencias al Exterior	0.00	0.00
Participaciones	0.00	0.00
Aportaciones	0.00	0.00
Convenios	0.00	0.00
Otras Aplicaciones de Operación	0.00	0.00
Flujos Netos de Efectivo por Actividades de Operación	14,494.45	-46,136.65
Flujos de Efectivo de las Actividades de Inversión		
Origen		
Bienes Inmuebles, Infraestructura y Construcciones en Proceso	0.00	0.00
Bienes Muebles	0.00	0.00
Otros Orígenes de Inversión	0.00	0.00
Aplicación		
Bienes Inmuebles, Infraestructura y Construcciones en Proceso	48,072.90	935,683.47
Bienes Muebles	0.00	585,445.90
Otras Aplicaciones de Inversión	48,072.90	344,622.82
Flujos Netos de Efectivo por Actividades de Inversión	-48,072.90	-935,683.47
Flujo de Efectivo de las Actividades de Financiamiento		
Origen		
Endeudamiento Neto	0.00	0.00
Interno	0.00	0.00
Externo	0.00	0.00
Otros Orígenes de Financiamiento	0.00	0.00
Aplicación		
Servicios de la Deuda	0.00	0.00
Interno	0.00	0.00
Externo	0.00	0.00
Otras Aplicaciones de Financiamiento	0.00	0.00
Flujos netos de Efectivo por Actividades de Financiamiento	0.00	0.00
Incremento/Disminución Neta en el Efectivo y Equivalentes al Efectivo	-33,578.45	-981,820.12
Efectivo y Equivalentes al Efectivo al Inicio del Ejercicio	57,048.53	1,038,868.65
Efectivo y Equivalentes al Efectivo al Final del Ejercicio	23,470.08	57,048.53

BAJO PROTECCIÓN DE RESPONSABILIDAD, DECLARO QUE LOS ESTADOS FINANCIEROS Y SUS NOTAS SON RAZONABLEMENTE CORRECTOS Y RESPONSABLEMENTE DEL EMISOR.

AMATLÁN DE CAÑAS
 2021
 NAYARIT
 SISTEMA MUNICIPAL PARA EL
 DESARROLLO URBANO
 L.C. M. LUIS MIGUEL CASTELLÓN MENDOZA
 DIRECTOR

Edgar Navarro
 L.C. EDGAR RODRIGO NAVARRO CARO
 CONTADOR

SISTEMA MUNICIPAL PARA EL DESARROLLO INTEGRAL DE LA FAMILIA AMATLAN DE CAJAS-BAJARAT (S)
 Estado de Simón Bolívar - Bolívar
 Al 31 de diciembre de 2021 y al 31 de diciembre de 2022 (S)
 (PESOS)

Concepto (c)	2022 (d)	31 de diciembre de 2021 (e)	Concepto (c)	2022 (d)	31 de diciembre de 2021 (e)
ACTIVO			PASIVO		
Activo Circulante			Pasivo Circulante		
a. Efectivo y Equivalentes (a=a1+a2+a3+a4+a5+a6+a7)	23,470	57,049	a. Cuentas por Pagar a Corto Plazo (a1+a2+a3+a4+a5+a6+a7+a8+a9)	47,652	8,777
a1) Efectivo	3,226	0	a1) Servicios Personales por Pagar a Corto Plazo	2	2
a2) Bancos/Tesorería	20,244	57,049	a2) Proveedores por Pagar a Corto Plazo	0	0
a3) Bancos/Depositos y Otros	0	0	a3) Contratistas por Obras Públicas por Pagar a Corto Plazo	0	0
a4) Inversiones Temporales (Hasta 3 meses)	0	0	a4) Participaciones y Aperturas por Pagar a Corto Plazo	0	0
a5) Fondos con Afectación Específica	0	0	a5) Transferencias Obligadas por Pagar a Corto Plazo	0	0
a6) Depósitos de Fondos de Terceros en Garantía y/o Administración	0	0	a6) Intereses, Comisiones y Otros Gastos de la Deuda Pública por Pagar a Corto Plazo	0	0
a7) Otros Efectivos y Equivalentes	0	0	a7) Retenciones y Contribuciones por Pagar a Corto Plazo	0	0
b. Derechos a Recibir Efectivo o Equivalentes (b=b1+b2+b3+b4+b5+b6+b7)	0	0	a8) Derivados de la Ley de Intereses por Pagar a Corto Plazo	13,735	8,776
b1) Inversiones Financieras de Corto Plazo	0	0	a9) Otras Cuentas por Pagar a Corto Plazo	0	0
b2) Cuentas por Cobrar a Corto Plazo	0	0	b. Documentos por Pagar a Corto Plazo (b=b1+b2+b3)	33,915	0
b3) Deudores Diversos por Cobrar a Corto Plazo	0	0	b1) Documentos Comerciales por Pagar a Corto Plazo	0	0
b4) Ingresos por Rescatar a Corto Plazo	0	0	b2) Documentos con Comenzos por Obras Públicas por Pagar a Corto Plazo	0	0
b5) Deudores por Anticipos de la Tesorería a Corto Plazo	0	0	b3) Otros Documentos por Pagar a Corto Plazo	0	0
b6) Préstamos Otorgados a Corto Plazo	0	0	c. Porción a Corto Plazo de la Deuda Pública a Largo Plazo (c=c1+c2)	0	0
b7) Otros Derechos a Recibir Efectivo o Equivalentes a Corto Plazo	0	0	c1) Porción a Corto Plazo de la Deuda Pública	0	0
c. Derechos a Recibir Bienes o Servicios (c=c1+c2+c3+c4+c5)	0	0	c2) Porción a Corto Plazo de Arrendamiento Financiero	0	0
c1) Anticipo a Proveedores por Adquisición de Bienes y Prestación de Servicios a Corto Plazo	0	0	d. Títulos y Valores a Corto Plazo	0	0
c2) Anticipo a Proveedores por Adquisición de Bienes Inmuebles y Muebles a Corto Plazo	0	0	e. Pasivos Efímeros a Corto Plazo (e=e1+e2+e3)	0	0
c3) Anticipo a Proveedores por Adquisición de Bienes Intangibles a Corto Plazo	0	0	e1) Ingresos Cobrados por Adelantado a Corto Plazo	0	0
c4) Anticipo a Contratistas por Obras Públicas a Corto Plazo	0	0	e2) Intereses Cobrados por Adelantado a Corto Plazo	0	0
c5) Otros Derechos a Recibir Bienes o Servicios a Corto Plazo	0	0	e3) Otros Pasivos Efímeros a Corto Plazo	0	0
d. Inventarios (d=d1+d2+d3+d4+d5)	0	0	f. Fondos y Bienes de Terceros en Garantía y/o Administración a Corto Plazo (f=f1+f2+f3+f4+f5+f6)	0	0
d1) Inventario de Mercancías para Venta	0	0	f1) Fondos en Garantía a Corto Plazo	0	0
d2) Inventario de Mercancías Terminadas	0	0	f2) Fondos en Administración a Corto Plazo	0	0
d3) Inventario de Mercancías en Proceso de Elaboración	0	0	f3) Fondos Contingentes a Corto Plazo	0	0
d4) Inventario de Materias Primas, Materiales y Suministros para Producción	0	0	f4) Fondos de Fiduciación, Bancadas y Contratos Anticipos a Corto Plazo	0	0
d5) Bienes en Tránsito	0	0	f5) Otros Fondos de Terceros en Garantía y/o Administración a Corto Plazo	0	0
e. Atracciones	0	0	f6) Valores y Bienes en Garantía a Corto Plazo	0	0
f. Estimación por Pérdida o Deterioro de Activos Circulantes (f=f1+f2)	0	0	g. Provisiones a Corto Plazo (g=g1+g2+g3)	0	0
f1) Estimaciones para Cuentas incobrables por Derechos a Recibir Efectivo o Equivalentes	0	0	g1) Provisión para Demandas y Juicios a Corto Plazo	0	0
f2) Estimación por Deterioro de Inventarios	0	0	g2) Provisión para Contingencias a Corto Plazo	0	0
g. Otros Activos Circulantes (g=g1+g2+g3+g4)	0	0	g3) Otras Provisiones a Corto Plazo	0	0
g1) Valores en Garantía	0	0	g4) Otros Pasivos a Corto Plazo (g4=h1+h2+h3)	0	0
g2) Bienes en Garantía (excluye depósitos de fondos)	0	0	h1) Ingresos por Clasificar	0	0
g3) Bienes Destacados de Embargos, Decomisos, Astipulaciones y Dación en Pago	0	0	h2) Reconocimiento por Participar	0	0
g4) Adquisición con Fondos de Terceros	0	0	h3) Otros Pasivos Circulantes	0	0
IA. Total de Activos Circulantes (IA = a + b + c + d + e + f + g)	23,470	57,049	IA. Total de Pasivos Circulantes (IA = a + b + c + d + e + f + g + h)	47,652	8,777
Activo No Circulante			Pasivo No Circulante		
a. Inversiones Financieras a Largo Plazo	0	0	a. Cuentas por Pagar a Largo Plazo	0	0
b. Derechos a Recibir Efectivo o Equivalentes a Largo Plazo	0	0	b. Documentos por Pagar a Largo Plazo	0	0
c. Bienes Inmuebles, Infraestructura y Construcciones en Proceso	648,370	648,370	c. Deuda Pública a Largo Plazo	0	0
d. Bienes Muebles	879,225	831,152	e. Pasivos Diferidos a Largo Plazo	0	0
e. Activos Intangibles	5,615	5,615	f. Fondos y Bienes de Terceros en Garantía y/o Administración a Largo Plazo	0	0
f. Depreciación, Deterioro y Amortización Acumulada de Bienes	0	0	g. Provisiones a Largo Plazo	0	0
g. Activos Diferidos	0	0	IB. Total de Pasivos No Circulantes (IB = a + b + c + d + e + f)	0	0
h. Estimación por Pérdida o Deterioro de Activos no Circulantes	0	0	II. Total del Pasivo (II = IA + IB)	47,652	8,777
i. Otros Activos no Circulantes	0	0	HACIENDA PÚBLICA/PATRIMONIO		
IB. Total de Activos No Circulantes (IB = a + b + c + d + e + f + g + h + i)	1,498,377	1,448,324	IIA. Hacienda Pública/Patrimonio Constituido (IIA = a + b + c)	0	0
I. Total del Activo (I = IA + IB)	1,519,847	1,505,382	a. Aportaciones	0	0
			b. Donaciones en Capital	0	0
			c. Actualización de la Hacienda Pública/Patrimonio	0	0
			IIIB. Hacienda Pública/Patrimonio Generado (IIIB = a + b + c + d + e)	1,472,195	1,498,575
			a. Resultados del Ejercicio (Año en Desarrollo)	0	0
			b. Resultados de Ejercicios Anteriores	1,498,575	1,498,575
			c. Revalúos	0	0
			d. Reservas	0	0
			e. Revalorizaciones de Resultados de Ejercicios Anteriores	0	0
			IIIC. Exceso o Insuficiencia en la Actualización de la Hacienda Pública/Patrimonio (IIIC = II + IIIB)	0	0
			a. Resultado por Posible Monetario	0	0
			b. Resultado por Tenencia de Activos no Monetarios	0	0
			III. Total Hacienda Pública/Patrimonio (III = IIA + IIIB + IIIC)	1,472,195	1,498,575
			IV. Total del Pasivo y Hacienda Pública/Patrimonio (IV = II + III)	1,519,847	1,505,382

SISTEMA MUNICIPAL PARA EL DESARROLLO INTEGRAL DE LA FAMILIA AMATLÁN DE CANAS NAYARIT (a)
Informe Analítico de la Deuda Pública y Otros Pasivos - LDF
Del 1 de Enero al 31 de Diciembre de 2022 (b)

(PESOS)							
Denominación de la Deuda Pública y Otros Pasivos (c)	Saldo al 31 de diciembre de 2021 (d)	Disposiciones del Periodo (e)	Amortizaciones de Periodo (f)	Revaluaciones, Reclasificaciones y Otros Ajustes (g)	Saldo Final del Periodo (h) h=d+e-f+g	Pago de Intereses del Periodo (i)	Pago de Comisiones y demás costos asociados durante el Periodo (j)
1. Deuda Pública (1=A+B)	0	0	0	0	0	0	0
A. Corto Plazo (A=a1+a2+a3)	0	0	0	0	0	0	0
a1) Instituciones de Crédito	0	0	0	0	0	0	0
a2) Títulos y Valores	0	0	0	0	0	0	0
a3) Arrendamientos Financieros	0	0	0	0	0	0	0
B. Largo Plazo (B=b1+b2+b3)	0	0	0	0	0	0	0
b1) Instituciones de Crédito	0	0	0	0	0	0	0
b2) Títulos y Valores	0	0	0	0	0	0	0
b3) Arrendamientos Financieros	0	0	0	0	0	0	0
2. Otros Pasivos	8,777	0	0	0	0	0	0
3. Total de la Deuda Pública y Otros Pasivos	8,777	0	0	0	47,652	0	0
4. Deuda Contingente 1 (Informativo)	0	0	0	0	0	0	0
A. Deuda Contingente 1	0	0	0	0	0	0	0
B. Deuda Contingente 2	0	0	0	0	0	0	0
C. Deuda Contingente XX	0	0	0	0	0	0	0
5. Valor de Instrumentos Bono Cupón Cero 2 (Informativo)	0	0	0	0	0	0	0
A. Instrumento Bono Cupón Cero 1	0	0	0	0	0	0	0
B. Instrumento Bono Cupón Cero 2	0	0	0	0	0	0	0
C. Instrumento Bono Cupón Cero XX	0	0	0	0	0	0	0

1. Se refiere a cualquier financiamiento en fuente o garantía de pago diferente a los recursos propios de manera solidaria o subsidiaria por los Entidades Fedorativas con sus Municipios, organismos descentralizados y empresas de participación estatal mayoritaria y fideicomisos, locales o municipales, y por los Municipios con sus respectivos organismos descentralizados y empresas de participación municipal mayoritaria.
 2. Se refiere al valor del Bono Cupón Cero que respalda el pago de los créditos asociados al mismo (Activo).

Obligaciones a Corto Plazo (k)	Monto Contratado (l)	Plazo Pactado (m)	Tasa de Interés (n)	Comisiones y Costos Relacionados (o)	Tasa Efectiva (p)
6. Obligaciones a Corto Plazo (Informativo)	0	0	0	0	0
A. Crédito 1	0	0	0	0	0
B. Crédito 2	0	0	0	0	0
C. Crédito XX	0	0	0	0	0

SISTEMA MUNICIPAL PARA EL DESARROLLO INTEGRAL DE LA FAMILIA AMATLAN DE CANAS MAYARIT (a)
Balance Presupuestario - LDF
Del 1 de Enero al 31 de Diciembre de 2022 (b)
(PESOS)

Concepto (c)	Estimado/ Aprobado (d)	Devengado	Recaudado/ Pagado
A. Ingresos Totales (A = A1+A2+A3)	1,974,500	2,063,356	2,063,356
A1. Ingresos de Libre Disposición	1,974,500	2,063,356	2,063,356
A2. Transferencias Federales Etiquetadas			
A3. Financiamiento Neto	0	0	0
B. Egresos Presupuestarios¹ (B = B1+B2)	1,974,500	2,135,809	2,135,809
B1. Gasto No Etiquetado (sin incluir Amortización de la Deuda Pública)	1,974,500	2,135,809	2,135,809
B2. Gasto Etiquetado (sin incluir Amortización de la Deuda Pública)			
C. Remanentes del Ejercicio Anterior (C = C1 + C2)	0	0	0
C1. Remanentes de Ingresos de Libre Disposición aplicados en el periodo			
C2. Remanentes de Transferencias Federales Etiquetadas aplicados en el periodo			
I. Balance Presupuestario (I = A - B + C)	0	-72,453	-72,453
II. Balance Presupuestario sin Financiamiento Neto (II = I - A3)	0	-72,453	-72,453
III. Balance Presupuestario sin Financiamiento Neto y sin Remanentes del Ejercicio Anterior (III = II - C)	0	-72,453	-72,453

Concepto	Aprobado	Devengado	Pagado
E. Intereses, Comisiones y Gastos de la Deuda (E = E1+E2)	0	0	0
E1. Intereses, Comisiones y Gastos de la Deuda con Gasto No Etiquetado			
E2. Intereses, Comisiones y Gastos de la Deuda con Gasto Etiquetado			
IV. Balance Primario (IV = III + E)	0	-72,453	-72,453

Concepto	Estimado/ Aprobado	Devengado	Recaudado/ Pagado
F. Financiamiento (F = F1 + F2)	0	0	0
F1. Financiamiento con Fuente de Pago de Ingresos de Libre Disposición			
F2. Financiamiento con Fuente de Pago de Transferencias Federales Etiquetadas			
G. Amortización de la Deuda (G = G1 + G2)	0	0	0
G1. Amortización de la Deuda Pública con Gasto No Etiquetado			
G2. Amortización de la Deuda Pública con Gasto Etiquetado			
A3. Financiamiento Neto (A3 = F - G)	0	0	0

Concepto	Estimado/ Aprobado	Devengado	Recaudado/ Pagado
A1. Ingresos de Libre Disposición	1,974,500	2,063,356	2,063,356
A3.1 Financiamiento Neto con Fuente de Pago de Ingresos de Libre Disposición (A3.1 = F1 - G1)	0	0	0
F1. Financiamiento con Fuente de Pago de Ingresos de Libre Disposición	0	0	0
G1. Amortización de la Deuda Pública con Gasto No Etiquetado	0	0	0
B1. Gasto No Etiquetado (sin incluir Amortización de la Deuda Pública)	1,974,500	2,135,809	2,135,809
C1. Remanentes de Ingresos de Libre Disposición aplicados en el periodo	0	0	0
V. Balance Presupuestario de Recursos Disponibles (V = A1 - A3.1 - B1 + C1)	0	-72,453	-72,453
VI. Balance Presupuestario de Recursos Disponibles sin Financiamiento Neto (VI = V - A3.1)	0	-72,453	-72,453

Concepto	Estimado/ Aprobado	Devengado	Recaudado/ Pagado
A2. Transferencias Federales Etiquetadas	0	0	0
A3.2 Financiamiento Neto con Fuente de Pago de Transferencias Federales Etiquetadas (A3.2 = F2 - G2)	0	0	0
F2. Financiamiento con Fuente de Pago de Transferencias Federales Etiquetadas	0	0	0
G2. Amortización de la Deuda Pública con Gasto Etiquetado	0	0	0
B2. Gasto Etiquetado (sin incluir Amortización de la Deuda Pública)	0	0	0
C2. Remanentes de Transferencias Federales Etiquetadas aplicados en el periodo	0	0	0
VII. Balance Presupuestario de Recursos Etiquetados (VII = A2 + A3.2 - B2 + C2)	0	0	0
VIII. Balance Presupuestario de Recursos Etiquetados sin Financiamiento Neto (VIII = VII - A3.2)	0	0	0

SISTEMA MUNICIPAL PARA EL DESARROLLO INTEGRAL DE LA FAMILIA ABUATAN DE CANAS NAVARIN (M)

Estado Analítico de Ingresos-Detallado -LDF
Del 1 de Enero al 31 de Diciembre de 2022 (M)
(PESOS)

Concepto (c)	Ingreso					Diferencia (e)
	Estimado (d)	Ampliaciones (Reducciones)	Modificado	Devengado	Recaudado	
Ingresos de Libre Disposición						
A. Impuestos			0			0
B. Cuotas y Aportaciones de Seguridad Social	55,025	0	55,025	55,875	55,875	8,850
C. Contribuciones de Mejoras			0			0
D. Derechos			0			0
E. Productos	0	0	0	7	7	7
F. Aprovechamientos			0			0
G. Ingresos por Ventas de Bienes y Prestación Servicios	1	548,968	548,969	80,000	80,000	79,999
H. Participaciones (H=h1+h2+h3+h4+h5+h6+h7+h8+h9+h10+h11)	0	0	0	0	0	0
h1) Fondo General de Participaciones			0			0
h2) Fondo de Fomento Municipal			0			0
h3) Fondo de Fiscalización y Recaudación			0			0
h4) Fondo de Compensación			0			0
h5) Fondo de Extracción de Hidrocarburos			0			0
h6) Impuesto Especial Sobre Producción y Servicios			0			0
h7) 0.135% de la Recaudación Federal Participable			0			0
h8) 3.17% Sobre Extracción de Petróleo			0			0
h9) Gasolinas y Diésel			0			0
h10) Fondo del Impuesto Sobre la Renta			0			0
h11) Fondo de Estabilización de los Ingresos de las Entidades Federativas			0			0
I. Incentivos Derivados de la Colaboración Fiscal (I=i1+i2+i3+i4+i5)	0	0	0	0	0	0
i1) Tenencia o Uso de Vehículos			0			0
i2) Fondo de Compensación ISAN			0			0
i3) Impuesto Sobre Automóviles Nuevos			0			0
i4) Fondo de Compensación de Reboques-Intermedios			0			0
i5) Otros Incentivos Económicos			0			0
J. Transferencias y Asignaciones			0			0
K. Convenios	1,919,474	0	1,919,474	1,919,474	1,919,474	0
k1) Otros Convenios y Subsidios	1,919,474	0	1,919,474	1,919,474	1,919,474	0
L. Otros Ingresos de Libre Disposición (L=l1+l2)	0	0	0	0	0	0
l1) Participaciones en Ingresos Locales			0			0
l2) Otros Ingresos de Libre Disposición			0			0
I. Total de Ingresos de Libre Disposición (I=A+B+C+D+E+F+G+H+I+J+K+L)	1,974,500	548,968	2,523,468	2,063,356	2,063,356	46,856
Ingresos Excedentes de Ingresos de Libre Disposición						
Transferencias Federales Etiquetadas						
A. Aportaciones (A=a1+a2+a3+a4+a5+a6+a7+a8)	0	0	0	0	0	0
a1) Fondo de Aportaciones para la Nómina Educativa y Gasto Operativo			0			0
a2) Fondo de Aportaciones para los Servicios de Salud			0			0
a3) Fondo de Aportaciones para la Infraestructura Social			0			0
a4) Fondo de Aportaciones para el Fortalecimiento de los Municipios y de las Demarcaciones Territoriales del Distrito			0			0
a5) Fondo de Aportaciones Múltiples			0			0
a6) Fondo de Aportaciones para la Educación Tecnológica y de Adultos			0			0
a7) Fondo de Aportaciones para la Seguridad Pública de los Estados y del Distrito Federal			0			0
a8) Fondo de Aportaciones para el Fortalecimiento de las Entidades Federativas			0			0
B. Convenios (B=b1+b2+b3+b4)	0	0	0	0	0	0
b1) Convenios de Protección Social en Salud			0			0
b2) Convenios de Descentralización			0			0
b3) Convenios de Reasignación			0			0
b4) Otros Convenios y Subsidios			0			0
C. Fondos Distintos de Aportaciones (C=c1+c2)	0	0	0	0	0	0
c1) Fondo para Entidades Federativas y Municipios Productores de Hidrocarburos			0			0
c2) Fondo Minero			0			0
D. Transferencias, Asignaciones, Subsidios y Subvenciones, y Pensiones y Jubilaciones			0			0
E. Otras Transferencias Federales Etiquetadas			0			0
II. Total de Transferencias Federales Etiquetadas (II = A + B + C + D + E)	0	0	0	0	0	0
III. Ingresos Derivados de Financiamientos (III = A)	0	0	0	0	0	0
A. Ingresos Derivados de Financiamientos			0			0
IV. Total de Ingresos (IV = I + II + III)	1,974,500	548,968	2,523,468	2,063,356	2,063,356	68,856
Datos Informativos						
1. Ingresos Derivados de Financiamientos con Fuente de Pago de Ingresos de Libre Disposición			0			0
2. Ingresos Derivados de Financiamientos con Fuente de Pago de Transferencias Federales Etiquetadas			0			0
3. Ingresos Derivados de Financiamientos (C = 1 + 2)	0	0	0	0	0	0

SISTEMA MUNICIPAL PARA EL DESARROLLO INTEGRAL DE LA FAMILIA AMAYLAN DE CANAS NAYARIT (a)

Estado Analítico del Ejercicio del Presupuesto de Egresos Detallado - LDF

Clasificación por Objeto del Gasto (Capítulo y Censo)

Del 1 de Enero al 31 de Diciembre de 2022 (b)

(PESOS)

Concepto (c)	Egresos					Subejercicio (e)
	Aprobado (d)	Asignaciones/ Reducciones	Modificado	Devengado	Pagado	
II. Gasto Etiquetado (II=A+B+C+D+E+F+G+H+I)	0	0	0	0	0	0
A. Servicios Personales (A=a1+a2+a3+a4+a5+a6+a7)	0	0	0	0	0	0
a1) Remuneraciones al Personal de Carácter Permanente						
a2) Remuneraciones al Personal de Carácter Transitorio						
a3) Remuneraciones Adicionales y Especiales						
a4) Seguridad Social						
a5) Otras Prestaciones Sociales y Económicas						
a6) Previsiones						
a7) Pago de Estímulos a Servidores Públicos						
B. Materiales y Suministros (B=b1+b2+b3+b4+b5+b6+b7+b8+b9)	0	0	0	0	0	0
b1) Materiales de Administración, Emisión de Documentos y Artículos Oficiales						
b2) Alimentos y Utensilios						
b3) Materias Primas y Materiales de Producción y Comercialización						
b4) Materiales y Artículos de Construcción y de Reparación						
b5) Productos Químicos, Farmacéuticos y de Laboratorio						
b6) Combustibles, Lubricantes y Aditivos						
b7) Vestuario, Blancos, Prendas de Protección y Artículos Deportivos						
b8) Materiales y Suministros Para Seguridad						
b9) Herramientas, Refacciones y Accesorios Menores						
C. Servicios Generales (C=c1+c2+c3+c4+c5+c6+c7+c8+c9)	0	0	0	0	0	0
c1) Servicios Básicos						
c2) Servicios de Arrendamiento						
c3) Servicios Profesionales, Científicos, Técnicos y Otros Servicios						
c4) Servicios Financieros, Bancarios y Comerciales						
c5) Servicios de Instalación, Reparación, Mantenimiento y Conservación						
c6) Servicios de Comunicación Social y Publicidad						
c7) Servicios de Traslado y Viáticos						
c8) Servicios Oficiales						
c9) Otros Servicios Generales						
D. Transferencias, Asignaciones, Subsidios y Otras Ayudas (D=d1+d2+d3+d4+d5+d6+d7+d8+d9)	0	0	0	0	0	0
d1) Transferencias Internas y Asignaciones al Sector Público						
d2) Transferencias al Resto del Sector Público						
d3) Subsidios y Subvenciones						
d4) Ayudas Sociales						
d5) Pensiones y Jubilaciones						
d6) Transferencias a Fideicomisos, Mandatos y Otros Análogos						
d7) Transferencias a la Seguridad Social						
d8) Donativos						
d9) Transferencias al Exterior						
E. Bienes Muebles, Inmuebles e Intangibles (E=e1+e2+e3+e4+e5+e6+e7+e8+e9)	0	0	0	0	0	0
e1) Mobiliario y Equipo de Administración						
e2) Mobiliario y Equipo Educativo y Recreativo						
e3) Equipo e Instrumental Médico y de Laboratorio						
e4) Vehículos y Equipo de Transporte						
e5) Equipo de Defensa y Seguridad						
e6) Maquinaria, Otros Equipos y Herramientas						
e7) Activos Biológicos						
e8) Bienes Inmuebles						
e9) Activos Intangibles						
F. Inversión Pública (F=f1+f2+f3)	0	0	0	0	0	0
f1) Obra Pública en Bienes de Dominio Público						
f2) Obra Pública en Bienes Propios						
f3) Proyectos Productivos y Acciones de Fomento						
G. Inversiones Financieras y Otras Provisiones (G=g1+g2+g3+g4+g5+g6+g7)	0	0	0	0	0	0
g1) Inversiones Para el Fomento de Actividades Productivas						
g2) Acciones y Participaciones de Capital						
g3) Compra de Títulos y Valores						
g4) Concesión de Préstamos						
g5) Inversiones en Fideicomisos, Mandatos y Otros Análogos						
g6) Fideicomiso de Desastres Naturales (Informativo)						
g7) Otras Inversiones Financieras						
g8) Provisiones para Contingencias y Otras erogaciones Especiales						
H. Participaciones y Aportaciones (H=h1+h2+h3)	0	0	0	0	0	0
h1) Participaciones						
h2) Aportaciones						
h3) Convenios						
I. Deuda Pública (I=i1+i2+i3+i4+i5+i6+i7)	0	0	0	0	0	0
i1) Amortización de la Deuda Pública						
i2) Intereses de la Deuda Pública						
i3) Comisiones de la Deuda Pública						
i4) Gastos de la Deuda Pública						
i5) Costo por Coberturas						
i6) Apoyos Financieros						
i7) Adeudos de Ejercicios Fiscales Anteriores (ADEFAS)						
III. Total de Egresos (III = I + II)	1,974,500	548,958	2,523,458	2,135,809	2,135,809	317,659

SISTEMA MUNICIPAL PARA EL DESARROLLO INTEGRAL DE LA FAMILIA AMATLAN DE CANAS NAYARIT (a)
Estado Analítico del Ejercicio del Presupuesto de Egresos Detallado - LDF
Clasificación por Objeto de Gasto (Capítulo y Concepto)
Del 1 de Enero al 31 de Diciembre de 2022 (b)
(PESOS)

Concepto (c)	Egresos					Subejercicio (e)
	Aprobado (d)	Ampliaciones / Reducciones	Modificado	Devengado	Pagado	
I. Gasto No Etiquetado (I=A+B+C+D+E+F+G+H+I)	1,574,500	-548,968	2,523,468	2,135,809	2,135,809	387,659
A. Servicios Personales (A=a1+a2+a3+a4+a5+a6+a7)	520,451	0	520,451	901,202	901,202	19,249
a1) Remuneraciones al Personal de Carácter Permanente	581,944	-18,692	563,252	559,695	559,165	4,687
a2) Remuneraciones al Personal de Carácter Transitorio			0			0
a3) Remuneraciones Adicionales y Especiales	173,850	82	173,738	168,170	168,170	5,568
a4) Seguridad Social			0			0
a5) Otras Prestaciones Sociales y Económicas	146,851	0	146,851	139,338	139,338	7,513
a6) Previsiones			0			0
a7) Pago de Estímulos a Servidores Públicos	16,000	18,000	35,000	34,500	34,500	1,500
B. Materiales y Suministros (B=b1+b2+b3+b4+b5+b6+b7+b8+b9)	505,544	-25,377	530,921	408,687	408,687	22,054
b1) Materiales de Administración, Emisión de Documentos y Artículos Oficiales	167,044	-12,919	154,125	67,758	67,758	26,888
b2) Alimentos y Utensilios	167,000	-35,000	132,000	149,605	149,605	4,355
b3) Materias Primas y Materiales de Producción y Comercialización			0			0
b4) Materiales y Artículos de Construcción y de Reparación	12,000	400	12,400	240	240	12,160
b5) Productos Químicos, Farmacéuticos y de Laboratorio	52,200	-22,000	30,200	24,355	24,355	5,835
b6) Combustibles, Lubricantes y Aditivos	139,000	0	139,000	142,942	142,942	68,369
b7) Vestuario, Blancos, Prendas de Protección y Artículos Deportivos	2,400	15,625	18,025	18,025	18,025	0
b8) Materiales y Suministros Para Seguridad			0			0
b9) Herramientas, Refacciones y Accesorios Menores	14,600	-4,600	10,000	5,933	5,933	4,357
C. Servicios Generales (C=c1+c2+c3+c4+c5+c6+c7+c8+c9)	494,591	-21,738	516,329	417,769	417,769	130,172
c1) Servicios Básicos	74,080	-21,738	52,342	44,464	44,464	7,738
c2) Servicios de Arrendamiento	38,680	-13,600	25,080	21,778	21,778	2,224
c3) Servicios Profesionales, Científicos, Técnicos y Otros Servicios	99,000	89,531	188,531	179,188	179,188	353
c4) Servicios Financieros, Bancarios y Comerciales	43,880	23,200	67,080	4,888	4,888	5,714
c5) Servicios de Instalación, Reparación, Mantenimiento y Conservación	35,200	24,768	60,000	54,688	54,688	3,278
c6) Servicios de Comunicación Social y Publicidad			0			0
c7) Servicios de Traslado y Viáticos	85,800	-9,800	76,000	46,416	46,416	19,479
c8) Servicios Oficiales	121,100	26,816	147,916	66,351	66,351	81,365
c9) Otros Servicios Generales	1	0	1	0	0	1
D. Transferencias, Asignaciones, Subsidios y Otras Ayudas (D=d1+d2+d3+d4+d5+d6+d7+d8+d9)	4	476,968	476,972	359,898	359,898	116,175
d1) Transferencias Internas y Asignaciones al Sector Público			0			0
d2) Transferencias al Ffdo del Sector Público			0			0
d3) Subsidios y Subvenciones	1	0	1	0	0	0
d4) Ayudas Sociales	1	0	1	0	0	0
d5) Pensiones y Jubilaciones	1	476,968	478,968	359,898	359,898	116,172
d6) Transferencias a Fideicomisos, Mandatos y Otros Análogos			0			0
d7) Transferencias a la Seguridad Social			0			0
d8) Donativos	2	0	2	0	0	2
d9) Transferencias al Exterior			0			0
E. Bienes Muebles, Inmuebles e Intangibles (E=e1+e2+e3+e4+e5+e6+e7+e8+e9)	64,000	-15,917	48,083	48,073	48,073	10
e1) Mobiliario y Equipo de Administración	40,000	8,083	48,083	48,073	48,073	10
e2) Mobiliario y Equipo Educativo y Recreativo			0			0
e3) Equipo e Instrumental Médico y de Laboratorio			0			0
e4) Vehículos y Equipo de Transporte	24,000	-24,000	0	0	0	0
e5) Equipo de Defensa y Seguridad			0			0
e6) Maquinaria, Otros Equipos y Herramientas			0			0
e7) Activos Biológicos			0			0
e8) Bienes Inmuebles			0			0
e9) Activos Intangibles			0			0
F. Inversión Pública (F=f1+f2+f3)	0	0	0	0	0	0
f1) Obra Pública en Bienes de Dominio Público			0			0
f2) Obra Pública en Bienes Propios			0			0
f3) Proyectos Productivos y Acciones de Fomento			0			0
G. Inversiones Financieras y Otras Provisiones (G=g1+g2+g3+g4+g5+g6+g7)	0	0	0	0	0	0
g1) Inversiones Para el Fomento de Actividades Productivas			0			0
g2) Acciones y Participaciones de Capital			0			0
g3) Compra de Títulos y Valores			0			0
g4) Concesión de Préstamos			0			0
g5) Inversiones en Fideicomisos, Mandatos y Otros Análogos			0			0
Fideicomiso de Desastres Naturales (Informativo)			0			0
g6) Otras Inversiones Financieras			0			0
g7) Provisiones para Contingencias y Otras Erogaciones Especiales			0			0
H. Participaciones y Aportaciones (H=h1+h2+h3)	0	0	0	0	0	0
h1) Participaciones			0			0
h2) Aportaciones			0			0
h3) Convenios			0			0
I. Deuda Pública (I=i1+i2+i3+i4+i5+i6+i7)	0	0	0	0	0	0
i1) Amortización de la Deuda Pública			0			0
i2) Intereses de la Deuda Pública			0			0
i3) Comisiones de la Deuda Pública			0			0
i4) Gastos de la Deuda Pública			0			0
i5) Costo por Coberturas			0			0
i6) Apoyos Financieros			0			0
i7) Adeudos de Ejercicios Fiscales Anteriores (ADEFAS)			0			0

SISTEMA MUNICIPAL PARA EL DESARROLLO INTEGRAL DE LA FAMILIA AMATELAN DE CANAS NAYARIT (a)
Estado Analítico del Ejercicio del Presupuesto de Egresos Detallado - LDF
Clasificación Administrativa
Del 1 de Enero al 31 de Diciembre de 2022 (k)
#PESOS

Concepto (c)	Egresos					Subejercicio (e)
	Aprobado (d)	Amplicaciones/ (Reacciones)	Modificado	Devengado	Pagado	
I. Gasto No Etiquetado (I=A+B+C+D+E+F+G+H)	1,974,500	548,968	2,523,468	2,135,809	2,135,809	387,659
DIF ADMINISTRACION	1,118,922	262,803	1,381,725	1,164,166	1,164,166	197,558
DIF GESTION SOCIAL	855,578	386,165	1,241,743	971,642	971,642	190,101
						0
						0
						0
						0
						0
						0
II. Gasto Etiquetado (II=A+B+C+D+E+F+G+H)	0	0	0	0	0	0
DIF ADMINISTRACION	0	0	0	0	0	0
DIF GESTION SOCIAL	0	0	0	0	0	0
						0
						0
						0
						0
						0
						0
						0
III. Total de Egresos (III = I + II)	1,974,500	548,968	2,523,468	2,135,809	2,135,809	387,659

SISTEMA MUNICIPAL PARA EL DESARROLLO INTEGRAL DE LA FAMILIA AMBATLÁN DE CAJAS RAYATÓ (a)
Estado Analítico del Ejercicio del Presupuesto de Egresos Decalado - LDF
Clasificación Funcional (Finalidad y Función)
Del 1 de Enero al 31 de Diciembre de 2022 (b)
(PESOS)

Concepto (c)	Egresos					Subejercicio (e)
	Aprobado (d)	Ampliaciones/ (Reducciones)	Modificado	Desagotado	Pagado	
I. Gasto No Etiquetado (I=A+B+C+D)						
A. Gobierno (A=a1+a2+a3+a4+a5+a6+a7+a8)	1,974,500	548,968	2,523,468	2,135,809	2,135,809	387,659
a1) Legislación	0	0	0	0	0	0
a2) Justicia	0	0	0	0	0	0
a3) Coordinación de la Política de Gobierno	0	0	0	0	0	0
a4) Relaciones Exteriores	0	0	0	0	0	0
a5) Asuntos Financieros y Hacendarios	0	0	0	0	0	0
a6) Seguridad Nacional	0	0	0	0	0	0
a7) Asuntos de Orden Público y de Seguridad Interior	0	0	0	0	0	0
a8) Otros Servicios Generales	0	0	0	0	0	0
B. Desarrollo Social (B=b1+b2+b3+b4+b5+b6+b7)	1,974,500	548,968	2,523,468	2,135,809	2,135,809	387,659
b1) Protección Ambiental	0	0	0	0	0	0
b2) Vivienda y Servicios a la Comunidad	0	0	0	0	0	0
b3) Salud	0	0	0	0	0	0
b4) Recreación, Cultura y Otras Manifestaciones Sociales	0	0	0	0	0	0
b5) Educación	0	0	0	0	0	0
b6) Protección Social	0	0	0	0	0	0
b7) Otros Asuntos Sociales	1,974,500	548,968	2,523,468	2,135,809	2,135,809	387,659
C. Desarrollo Económico (C=c1+c2+c3+c4+c5+c6+c7+c8+c9)	0	0	0	0	0	0
c1) Asuntos Económicos, Comerciales y Laborales en General	0	0	0	0	0	0
c2) Agropecuaria, Silvicultura, Pesca y Caza	0	0	0	0	0	0
c3) Combustibles y Energía	0	0	0	0	0	0
c4) Minería, Manufacturas y Construcción	0	0	0	0	0	0
c5) Transporte	0	0	0	0	0	0
c6) Comunicaciones	0	0	0	0	0	0
c7) Turismo	0	0	0	0	0	0
c8) Ciencia, Tecnología e Innovación	0	0	0	0	0	0
c9) Otras Industrias y Otros Asuntos Económicos	0	0	0	0	0	0
D. Otras No Clasificadas en Funciones Anteriores (D=d1+d2+d3+d4)	0	0	0	0	0	0
d1) Transacciones de la Deuda Pública / Costo Financiero de la Deuda	0	0	0	0	0	0
d2) Transferencias, Participaciones y Aportaciones Entre Diferentes Niveles y Ordenes de Gobierno	0	0	0	0	0	0
d3) saneamiento del Sistema Financiero	0	0	0	0	0	0
d4) Adeudos de Ejercicios Fiscales Anteriores	0	0	0	0	0	0
II. Gasto Etiquetado (II=A+B+C+D)	0	0	0	0	0	0
A. Gobierno (A=a1+a2+a3+a4+a5+a6+a7+a8)	0	0	0	0	0	0
a1) Legislación	0	0	0	0	0	0
a2) Justicia	0	0	0	0	0	0
a3) Coordinación de la Política de Gobierno	0	0	0	0	0	0
a4) Relaciones Exteriores	0	0	0	0	0	0
a5) Asuntos Financieros y Hacendarios	0	0	0	0	0	0
a6) Seguridad Nacional	0	0	0	0	0	0
a7) Asuntos de Orden Público y de Seguridad Interior	0	0	0	0	0	0
a8) Otros Servicios Generales	0	0	0	0	0	0
B. Desarrollo Social (B=b1+b2+b3+b4+b5+b6+b7)	0	0	0	0	0	0
b1) Protección Ambiental	0	0	0	0	0	0
b2) Vivienda y Servicios a la Comunidad	0	0	0	0	0	0
b3) Salud	0	0	0	0	0	0
b4) Recreación, Cultura y Otras Manifestaciones Sociales	0	0	0	0	0	0
b5) Educación	0	0	0	0	0	0
b6) Protección Social	0	0	0	0	0	0
b7) Otros Asuntos Sociales	0	0	0	0	0	0
C. Desarrollo Económico (C=c1+c2+c3+c4+c5+c6+c7+c8+c9)	0	0	0	0	0	0
c1) Asuntos Económicos, Comerciales y Laborales en General	0	0	0	0	0	0
c2) Agropecuaria, Silvicultura, Pesca y Caza	0	0	0	0	0	0
c3) Combustibles y Energía	0	0	0	0	0	0
c4) Minería, Manufacturas y Construcción	0	0	0	0	0	0
c5) Transporte	0	0	0	0	0	0
c6) Comunicaciones	0	0	0	0	0	0
c7) Turismo	0	0	0	0	0	0
c8) Ciencia, Tecnología e Innovación	0	0	0	0	0	0
c9) Otras Industrias y Otros Asuntos Económicos	0	0	0	0	0	0
D. Otras No Clasificadas en Funciones Anteriores (D=d1+d2+d3+d4)	0	0	0	0	0	0
d1) Transacciones de la Deuda Pública / Costo Financiero de la Deuda	0	0	0	0	0	0
d2) Transferencias, Participaciones y Aportaciones Entre Diferentes Niveles y Ordenes de Gobierno	0	0	0	0	0	0
d3) saneamiento del Sistema Financiero	0	0	0	0	0	0
d4) Adeudos de Ejercicios Fiscales Anteriores	0	0	0	0	0	0
III. Total de Egresos (III = I + II)	1,974,500	548,968	2,523,468	2,135,809	2,135,809	387,659

SISTEMA MUNICIPAL PARA EL DESARROLLO INTEGRAL DE LA FAMILIA AMATLAN DE CANAS NAYARIT (a)
 Estado Analítico del Ejercicio del Presupuesto de Egresos Detallado - LEF
 Clasificación de Servicios Personales por Categoría
 Del 1 de Enero al 31 de Diciembre de 2022 (b)
 (PESOS)

Concepto (c)	Egresos					Subejercicio (e)
	Aprobado (d)	Ampliaciones: (Reducciones)	Modificado	Devengado	Pagado	
I. Gasto No Etiquetado (I=A+B+C+D+E+F)	920,451	0	920,451	901,202	901,202	19,249
A. Personal Administrativo y de Servicio Público	920,451	0	920,451	901,202	901,202	19,249
B. Magisterio			0			0
C. Servicios de Salud (C=c1+c2)	0	0	0	0	0	0
c1) Personal Administrativo			0			0
c2) Personal Médico, Paramédico y afín			0			0
D. Seguridad Pública			0			0
E. Gastos asociados a la implementación de nuevas leyes federales o reformas a las mismas (E = e1 + e2)	0	0	0	0	0	0
e1) Nombre del Programa o Ley 1			0			0
e2) Nombre del Programa o Ley 2			0			0
F. Sentencias laborales definitivas			0			0
II. Gasto Etiquetado (II=A+B+C+D+E+F)	0	0	0	0	0	0
A. Personal Administrativo y de Servicio Público			0			0
B. Magisterio			0			0
C. Servicios de Salud (C=c1+c2)	0	0	0	0	0	0
c1) Personal Administrativo			0			0
c2) Personal Médico, Paramédico y afín			0			0
D. Seguridad Pública			0			0
E. Gastos asociados a la implementación de nuevas leyes federales o reformas a las mismas (E = e1 + e2)	0	0	0	0	0	0
e1) Nombre del Programa o Ley 1			0			0
e2) Nombre del Programa o Ley 2			0			0
F. Sentencias laborales definitivas			0			0
III. Total del Gasto en Servicios Personales (III = I + II)	920,451	0	920,451	901,202	901,202	19,249

NOMBRE DEL ENTE PÚBLICO (a)						
Guía de Cumplimiento de la Ley de Declaración Financiera de las Entidades Federativas y Municipales						
Del 1 de enero al 31 de diciembre de 2020 (b)						
Indicadores de Observancia (c)	Implementación		Resultado		Fundamento(s)	Comentarios (f)
	SI	NO	Recurso a usar (g)	Unidad presupuestaria (h)		
	Monitoreo de Verificación (d)	Fecha de finalización de cumplimiento (e)				
INDICADORES PRESUPUESTARIOS						
A. INDICADORES CUANTITATIVOS						
1 Balance Presupuestario Sostenible (i)						
a. Propuesto	Iniciativa de Ley de Ingresos y Proyecto de Presupuesto de Egresos			pesos	Art. 6 y 12 de la LDF	
b. Estimado/Aprobado	Ley de Ingresos y Presupuesto de Egresos			pesos	Art. 6 y 12 de la LDF	
c. Devengado	Cuenta Pública / Formato 4 LDF			pesos	Art. 6 y 12 de la LDF	
2 Balance Presupuestario de Recursos Disponibles Sostenible (i)						
a. Propuesto	Iniciativa de Ley de Ingresos y Proyecto de Presupuesto de Egresos			pesos	Art. 6 y 12 de la LDF	
b. Estimado/Aprobado	Ley de Ingresos y Presupuesto de Egresos			pesos	Art. 6 y 12 de la LDF	
c. Devengado	Cuenta Pública / Formato 4 LDF			pesos	Art. 6 y 12 de la LDF	
3 Financiamiento Neto dentro del Techo de Financiamiento Neto (j)						
a. Propuesto	Iniciativa de Ley de Ingresos			pesos	Art. 6, 13 y 46 de la LDF	
b. Estimado	Ley de Ingresos			pesos	Art. 6, 13 y 46 de la LDF	
c. Devengado	Cuenta Pública / Formato 4 LDF			pesos	Art. 6, 13 y 46 de la LDF	
4 Recursos destinados a la atención de desastres naturales						
a Asignación al Mecanismo para desastres naturales (m)						
a.1 Aprobado	Reporte Trim. Formato 6 a)			pesos	Art. 2 de la LDF	
a.2 Devengado	Cuenta Pública / Formato 6 a)			pesos	Art. 2 de la LDF	
b. Asignación promedio realizada por la Entidad Federativa durante los 5 ejercicios previos, para infraestructura dañada por desastres naturales (n)	Autorizaciones de recursos aprobadas por el FONDEF			pesos	Art. 2 de la LDF	
c. Saldo del Mecanismo para desastres naturales (o)	Cuenta Pública / Estados de Cuentas			pesos	Art. 2 de la LDF	
d. Costo promedio de los últimos 5 ejercicios de la reconstrucción de infraestructura dañada por desastres naturales (p)	Autorizaciones de recursos aprobadas por el FONDEF			pesos	Art. 2 de la LDF	
5 Techo para servicios personales (q)						
a. Asignación en el Presupuesto de Egresos	Reporte Trim. Formato 6 d)			pesos	Art. 10 y 21 de la LDF	
b. Devengado	Reporte Trim. Formato 6 d)			pesos	Art. 13 fracc. a y 21 de la LDF	
6 Prestaciones de gasto para compromisos de pago derivados de APPs (r)						
a. Asignación en el Presupuesto de Egresos	Presupuesto de Egresos			pesos	Art. 11 y 21 de la LDF	
7 Techo de ADEFAS para el ejercicio fiscal (s)						
a. Propuesto	Proyecto de Presupuesto de Egresos			pesos	Art. 12 y 20 de la LDF	
b. Aprobado	Reporte Trim. Formato 6 e)			pesos	Art. 12 y 20 de la LDF	
c. Devengado	Cuenta Pública / Formato 6 e)			pesos	Art. 12 y 20 de la LDF	
B. INDICADORES CUALITATIVOS						
1 Iniciativa de Ley de Ingresos y Proyecto de Presupuesto de Egresos						
a. Objetivos anuales, estrategias y metas para el ejercicio fiscal (t)	Iniciativa de Ley de Ingresos y Proyecto de Presupuesto de Egresos				Art. 5 y 28 de la LDF	
b. Proyecciones de ejercicios posteriores (u)	Iniciativa de Ley de Ingresos y Proyecto de Presupuesto de Egresos / Formato 7 a) y c)				Art. 5 y 28 de la LDF	
c. Descripción de riesgos relevantes y propuestas de acción para enfrentarlos (v)	Iniciativa de Ley de Ingresos y Proyecto de Presupuesto de Egresos				Art. 5 y 28 de la LDF	
d. Resultados de ejercicios fiscales anteriores y el ejercicio fiscal en cuestión (w)	Iniciativa de Ley de Ingresos y Proyecto de Presupuesto de Egresos / Formato 7 e) y g)				Art. 5 y 28 de la LDF	
e. Estado actuarial de las personas de sus trabajadores (x)	Proyecto de Presupuesto de Egresos / Formato 8				Art. 5 y 28 de la LDF	
2 Balance Presupuestario de Recursos Disponibles, en caso de ser negativo						
a. Razones excepcionales que justifiquen el Balance Presupuestario de Recursos Disponibles negativo (y)	Iniciativa de Ley de Ingresos o Proyecto de Presupuesto de Egresos				Art. 6 y 23 de la LDF	
b. Fuente de recursos para cubrir el Balance Presupuestario de Recursos Disponibles negativo (z)	Iniciativa de Ley de Ingresos o Proyecto de Presupuesto de Egresos				Art. 6 y 23 de la LDF	
c. Número de ejercicios fiscales y acciones necesarias para cubrir el Balance Presupuestario de Recursos Disponibles negativo (aa)	Iniciativa de Ley de Ingresos o Proyecto de Presupuesto de Egresos				Art. 6 y 23 de la LDF	
d. Informa Trimestral sobre el avance de las acciones para recuperar el Balance Presupuestario de Recursos Disponibles (ab)	Reporte Trim. y Cuenta Pública				Art. 6 y 23 de la LDF	
3 Personal						
a. Remuneraciones de los servidores públicos (ac)	Proyecto de Presupuesto				Art. 10 y 21 de la LDF	
b. Provisiones salariales y económicas para cubrir compromisos salariales, creación de plazas y otros (ad)	Proyecto de Presupuesto				Art. 10 y 21 de la LDF	
INDICADORES DEL EJERCICIO PRESUPUESTARIO						
A. INDICADORES CUANTITATIVOS						
1 Ingresos Excedentes derivados de ingresos de Libre Disposición						
a. Monto de Ingresos Excedentes derivados de IED (ae)	Cuenta Pública / Formato 5			pesos	Art. 14 y 21 de la LDF	
b. Monto de Ingresos Excedentes derivados de IED destinados al fin del A.14. Fracción I de la LDF (af)	Cuenta Pública			pesos	Art. 14 y 21 de la LDF	
c. Monto de Ingresos Excedentes derivados de IED destinados al fin del A.14. Fracción II, a) de la LDF (ag)	Cuenta Pública			pesos	Art. 14 y 21 de la LDF	
d. Monto de Ingresos Excedentes derivados de IED destinados al fin del A.14. Fracción II, b) de la LDF (ah)	Cuenta Pública			pesos	Art. 14 y 21 de la LDF	
e. Monto de Ingresos Excedentes derivados de IED destinados al fin del artículo noveno transitorio de la LDF (ai)				pesos	Art. Proceso Transitorio de la LDF	
f. Monto de Ingresos Excedentes derivados de IED destinados al fin señalado por el artículo 14, párrafo segundo y en el artículo 21 y Noveno Transitorio de la LDF (aj)				pesos	Art. 14 y 21 de la LDF	
g. Monto de Ingresos Excedentes derivados de IED en un nivel de endeudamiento sostenible de acuerdo al Sistema de Alivios hasta por el 5% de los recursos para cubrir el Costo Capital (ak)				pesos	Art. 14 y 21 de la LDF	
B. INDICADORES CUALITATIVOS						
1. Análisis Costo-Beneficio para programas o proyectos de inversión mayores a 10 millones de pesos (al)	Página de internet de la Secretaría de Finanzas o Tesorería Municipal				Art. 13 fracc. III y 21 de la LDF	
2. Análisis de conveniencia y análisis de transferencia de riesgos de los proyectos APPs (am)	Página de internet de la Secretaría de Finanzas o Tesorería Municipal				Art. 13 fracc. III y 21 de la LDF	
3. Identificación de población objetivo, destino y temporalidad de subsidios (an)	Página de internet de la Secretaría de Finanzas o Tesorería Municipal				Art. 13 fracc. III y 21 de la LDF	
INDICADORES DE DEUDA PÚBLICA						
A. INDICADORES CUANTITATIVOS						
1 Obligaciones a Corto Plazo						
a. Límite de Obligaciones a Corto Plazo (am)				pesos	Art. 21 fracc. I de la LDF	
b. Obligaciones a Corto Plazo (an)				pesos	Art. 21 fracc. I de la LDF	

SISTEMA MUNICIPAL PARA EL DESARROLLO INTEGRAL DE LA FAMILIA AMATLAN DE CAÑAS NAYARIT
NAYARIT DIF AMATLAN

Relación de Bienes que Componen su Patrimonio
 Al 31/12/2022

Fecha y hora de Impresión: 09/mar/2023 01:36 p. m.

Usr: rodrigo
 Rep: rptActivosConac2

Código	Descripción del Bien	Valor en Libros
5110700002-1	escritorio ejecutivo	\$4,332.75
5110700003-1	ESTUFA MASTER PREMIUM	\$36,414.72
5110700006-1	licuadora	\$1,768.00
5110700001-1	mueble archivero	\$20,698.81
5110700004-1	SET PERSIANAS AJUSTABLES	\$19,000.00
5110700004-2	SET PERSIANAS AJUSTABLES	\$18,000.00
5110700005-1	Congelador	\$8,099.00
5120100001-1	LAVADORA	\$10,987.00
5120100002-1	SECADORA	\$9,478.00
5150400002-1	computadora acer	\$9,937.18
5150400001-1	computadora de escritorio	\$6,770.25
5150400003-1	EQUIPO MULTIFUNCIONAL XEROX	\$17,900.00
5150300001-1	PC DESKTOP AIO	\$21,999.01
5180800002-1	ALACENA INTEGRAL	\$14,297.00
5190800001-1	COCINA INTEGRAL	\$32,045.00
5190100001-1	ISI A INTEGRAL	\$10,451.60
5190700001-1	REFRIGERADOR GE	\$20,019.40
5230100001-1	camara fotografica	\$6,859.40
5310400001-1	TANQUE DE OXIGENO I	\$17,400.00
5310400002-1	TANQUE DE OXIGENO II	\$17,400.00
5320100001-1	CONCENTRADOR DE OXIGENO	\$37,000.00
5320100001-2	CONCENTRADOR DE OXIGENO	\$37,000.00
5320100002-7	SILLAS DE RUEDAS	\$4,341.65
5320100002-1	SILLAS DE RUEDAS	\$4,341.65
5320100002-2	SILLAS DE RUEDAS	\$4,341.65
5320100002-3	SILLAS DE RUEDAS	\$4,341.65

SISTEMA MUNICIPAL PARA EL DESARROLLO INTEGRAL DE LA FAMILIA AMATLAN DE CAÑAS NAYARIT
DIF
NAYARIT DIF AMATLAN

Usr: rodrigo
 Rep: rptActivosConac2

Relación de Bienes que Componen su Patrimonio
 Al 31/12/2022

Fecha y hora de Impresión: 09/mar/2023 01:36 p. m.

Código	Descripción del Bien	Valor en Libros
5320100002-4	SILLAS DE RUEDAS	\$4,341.65
5320100002-5	SILLAS DE RUEDAS	\$4,341.65
5320100002-6	SILLAS DE RUEDAS	\$4,341.65
5410100001-1	camioneta nissan np 300 frontier	\$387,500.00
5660200001-1	motro de 4 Gavelas	\$10,020.64

Número Total de Bienes:

31

Total de Valor Libros:

\$803,475.31

SISTEMA MUNICIPAL PARA EL DESARROLLO INTEGRAL DE LA FAMILIA AMATLAN DE CAÑAS NAYARIT
NAYARIT DIF AMATLAN

Relación de Bienes que Componen su Patrimonio
Al 31/12/2022

Usu: rodrigo
Rep: rptActivosConsc2

Fecha y hora de Impresión | 09/mar./2023
01:40 p. m.

Código	Descripción del Bien	Valor en Libros
--------	----------------------	-----------------

Número Total de Bienes: 0

Total de Valor Libros:

\$0.00

SISTEMA MUNICIPAL PARA EL DESARROLLO INTEGRAL DE LA FAMILIA AMATLAN DE CAÑAS NAYARIT
DIF NAYARIT DIF AMATLAN

Usu: rodrigo
Repr: rptActivosConac2

Relación de Bienes que Componen su Patrimonio
Al 31/12/2022

Fecha y hora de Impresión: 09/mar/2023 01:41 p. m.

Código	Descripción del Bien	Valor en Libros
--------	----------------------	-----------------

Número Total de Bienes: 0


Total de Valor Libros: \$0.00

CUENTA PÚBLICA
SISTEMA MUNICIPAL PARA EL DESARROLLO INTEGRAL DE LA FAMILIA DE AMATLAN DE CAÑAS, NAYARIT
RELACIÓN DE CUENTAS BANCARIAS PRODUCTIVAS ESPECÍFICAS
DEL 1 DE ENERO AL 31 DE DICIEMBRE 2022

FONDO, PROGRAMA O CONVENIO	DATOS DE LA CUENTA BANCARIA	
	INSTITUCIÓN BANCARIA	NÚMERO DE CUENTA
	NO APLICA	



L.C.I.A. LUIS MIGUEL CASTELLON MENDOZA
DIRECTOR



L.C. EDGAR RODRIGO NAVARRO CARO
CONTADOR


CUENTA PÚBLICA
RELACIÓN DE ESQUEMAS BURSÁTILES Y DE COBERTURAS FINANCIERAS
DEL 1 DE ENERO AL 31 DE DICIEMBRE DE 2022
(PESOS)

ENTE PÚBLICO: SISTEMA MUNICIPAL PARA EL DESARROLLO INTEGRAL DE LA FAMILIA DE AMATLÁN DE CAÑAS, NAYARIT

NÚMERO	DESCRIPCIÓN	IMPORTE
	NO APLICA	
	SUMA TOTAL	



L.C.I.A. LUIS MIGUEL CASTELLON MENDOZA
DIRECTOR



L.C. EDGAR RODRIGO NAVARRO CARGO
CONTADOR

CUENTA PÚBLICA
RELACIÓN DE ESQUEMAS BURSÁTILES Y DE COBERTURAS FINANCIERAS
DEL 1 DE ENERO AL 31 DE DICIEMBRE DE 2022
(PESOS)

ENTE PÚBLICO: SISTEMA MUNICIPAL PARA EL DESARROLLO INTEGRAL DE LA FAMILIA DE AMATLÁN DE CAÑAS, NAYARIT

NÚMERO	DESCRIPCIÓN	IMPORTE
	NO APLICA	
	SUMA TOTAL	


L.C.I.A. LUIS MIGUEL CASTELLÓN MENDOZA
DIRECTOR


L.C. EDGAR RODRIGO NAVARRO CARO
CONTADOR



II. AVANCE DE LOS PROGRAMAS CON BASE A INDICADORES APROBADOS

FECHA EN QUE SE ELABORA EL REPORTE	DE I. DESARROLLO SOCIAL	REVISION/ACREDITACION	PROGRAMA DEL PAIS	INDICADOR	FECHA DE ELABORACION
	SECRETARIA DE EDUCACION		PROGRAMA DEL PAIS	1.5.1 EDUCACION DE CALIDAD	

METAS	ACTIVIDADES E INDICADORES DE ACCION	AREA O OFICIO RESPONSABLE	UNIDAD DE MEDIDA	T/1/A ANUAL	PERIODICIDAD Y AVANCE MENSUAL												% DE AVANCE	DESCRIPCION	AREA	FECHA (S)	OBSERVACIONES					
					1er. TRIMESTRE			2o. TRIMESTRE			3er. TRIMESTRE			4o. TRIMESTRE												
					ENE	FEB	MAR	ABR	MAY	JUN	JUL	AGO	SEP	OCT	NOV	DIC										
	MANTENER UNA COMUNICACION CONTINUA Y BRINDAR APOYO A LOS EDUCADOS DE LOS PLANTELES EDUCATIVOS EN TODO LO QUE SE ABORRE EN MEJORAR LA CALIDAD DE EDUCACION APOYANDO FOMENTO A LA EDUCACION DIVERSIFICANDO AL ALUMNO DEL ALUMNO EN EL NIVEL ESCOLAR DEL MUNICIPIO.	DIRECCION	GESTIONES	2	0	0	0	0	0	0	0	0	0	0	0	0	0	0	0	0						
	GOBIERNANTE Y GOBIERNANTES A LA Poblacion para la resolución de los problemas que se presenten en los planteles educativos, creando condiciones para trabajar mediante la retroalimentación, charlas, talleres, cursos y acciones que atiendan ocupación e intervención familiar.	DIRECCION	TALLERES	8	8	8	8	8	8	8	8	8	8	8	8	8	8	8	8	8	8			87%		
	GESTIONAR Y APOYAR PARA QUE TODOS LOS PLANTELES CUENTEN CON DESAYUNADORES Y COMEDORES ESCOLARES	DIRECCION	GESTIONES	2	2	2	2	2	2	2	2	2	2	2	2	2	2	2	2	2	2			50%		
	GESTIONAR ANTE INSTITUCIONES EDUCATIVAS DE LOS DEMAS NIVELES DE GOBIERNO LOS APOYOS NECESARIOS PARA LA CONTINUIDAD DE LA GESTION ANTE LOS PADRES DE FAMILIA LA INCORPORACION A LA EDUCACION DE SUS HIJOS APOYANDO CON UTILS ESCOLARES A LA POBLACION MAS VULNERABLE	DIRECCION	INSPECCIONES	3	3	3	3	3	3	3	3	3	3	3	3	3	3	3	3	3	3			0%		
	GESTIONAR Y ENTREGAR DEPOSITOS EN EL MUNICIPIO PARA QUE TENGAN UNA EDUCACION DE CALIDAD EN BASE A UNA BUENA ALIMENTACION BALANCEADA	DIRECCION	INSPECCIONES	4	4	4	4	4	4	4	4	4	4	4	4	4	4	4	4	4	4			100%		



REGIÓN DE NAVARRA
EL GOBIERNO

SECRETARÍA SOCIAL

II. AVANCE DE LOS PROGRAMAS CON BASE A INDICADORES APROBADOS

H. XIII Ayuntamiento Constitucional de Amánzar de Cañas

DEPARTAMENTO DEL DESARROLLO DEL PROYECTO GOBIERNO DEL AYUNTAMIENTO DE AMANZAR DE CAÑAS	DEPARTAMENTO DEL DESARROLLO DEL PROYECTO SECRETARÍA SOCIAL	DEPENDENCIA PROGRAMA DEL UNO	
OBJETIVO DEL PROGRAMA MEJORAR EL ESTADO Y COBERTURA DE LOS SERVICIOS DE SALUD DE LA POBLACION, TENER MEJORES SERVICIOS MEDICOS, MEDICINAS E INVESTIGACIONES	PRESUPUESTO APROBADO PARA EL PROGRAMA		
		DEPENDENCIA SISTEMA MUNICIPAL PARA EL DESARROLLO INTEGRAL DE LA FAMILIA DE AMANZAR DE CAÑAS, NAVARRA	
		PROGRAMA DEL UNO 1.4.1 MEJOR SALUD PUBLICA MUNICIPAL	

METAS	ACTIVIDAD	UNIDAD DE MEDIDA	TOTAL ANUAL	PROYECTO DE AVANCE MENSUAL												EVALUACION	DESCRIPCION	AREA	FECHA (S)	OBSERVACIONES
				1er. TRIMESTRE			2o. TRIMESTRE			3er. TRIMESTRE			4o. TRIMESTRE							
				ENE	FEB	MAR	ABR	MAY	JUN	JUL	AGO	SEP	OCT	NOV	DIC					
MEJORAR LA ATENCION EN LOS SERVICIOS DE SALUD PARA LOS DISCAPACITADOS ADULTOS MAYORES Y A LOA AYUDA SOCIAL EN VIVIENDA DEL MUNICIPIO	MEJORAR LA ATENCION EN LOS SERVICIOS DE SALUD PARA LOS DISCAPACITADOS ADULTOS MAYORES Y A LOA AYUDA SOCIAL EN VIVIENDA DEL MUNICIPIO	VISITAS	6	1	1	1	1	1	1	1	1	1	1	1	1	67%				
MEJORAR LAS PERSONAS Y ADULTOS MAYORES CON MEDICAMENTO BASICO QUE REQUIEREN PARA SU TRATAMIENTO	MEJORAR LAS PERSONAS Y ADULTOS MAYORES CON MEDICAMENTO BASICO QUE REQUIEREN PARA SU TRATAMIENTO	RECIBIDOS	6	1	1	1	1	1	1	1	1	1	1	1	83%					
VISITAS A LAS CONSULTAS DEL MUNICIPIO PARA EMERGENCIAS, DEBENTEN A LAS PERSONAS QUE REQUIEREN ALGUN MEDICAMENTO BASICO CON ALTO RIESGO DE SALUD	VISITAS A LAS CONSULTAS DEL MUNICIPIO PARA EMERGENCIAS, DEBENTEN A LAS PERSONAS QUE REQUIEREN ALGUN MEDICAMENTO BASICO CON ALTO RIESGO DE SALUD	VISITAS	6	1	1	1	1	1	1	1	1	1	1	1	83%					
HACER VISITAS A LAS DEPENDIENTES (COMUNIDAD DE VECINOS) Y TALLERES PARA LA POBLACION PARA EL MEJORAMIENTO DE SUS BIENES HABITOS EN LA FAMILIA	HACER VISITAS A LAS DEPENDIENTES (COMUNIDAD DE VECINOS) Y TALLERES PARA LA POBLACION PARA EL MEJORAMIENTO DE SUS BIENES HABITOS EN LA FAMILIA	CONFERENCIAS	13	1	1	1	1	2	1	1	1	1	1	1	71%					
APOYAR PARA LA PROTECCION DE NIÑOS, NIÑAS Y ADOLESCENTES EN MALTRATO CREANDO LA DELEGACION PROPIA PARA LA DEFENSA	APOYAR PARA LA PROTECCION DE NIÑOS, NIÑAS Y ADOLESCENTES EN MALTRATO CREANDO LA DELEGACION PROPIA PARA LA DEFENSA	DELEGADA MUNICIPAL DE LAS NIÑAS, NIÑOS Y ADOLESCENTES	4	1	1	2	1	1							75%					
COORDINAR Y FORTALECER LA PREVENCIÓN DE EMERGENCIAS QUE REALIZAN LAS INSTITUCIONES DE SALUD DE LOS DEMÁS ORDENES DE GOBIERNO	COORDINAR Y FORTALECER LA PREVENCIÓN DE EMERGENCIAS QUE REALIZAN LAS INSTITUCIONES DE SALUD DE LOS DEMÁS ORDENES DE GOBIERNO	JORNADAS DE SALUD	4	1	1	1	1							0%						
PREVENIR PROTECCION CIUDADANA PARA CASOS DE DESASTRES NATURALES CONTEMPORANEOS ALBERGUES PROVISIONALES Y BRINDAR ALIMENTOS, MEDICINAS Y RECURSOS REQUERIDOS	PREVENIR PROTECCION CIUDADANA PARA CASOS DE DESASTRES NATURALES CONTEMPORANEOS ALBERGUES PROVISIONALES Y BRINDAR ALIMENTOS, MEDICINAS Y RECURSOS REQUERIDOS	SIMPOSIOS	1	1										0%						

Amánzar

FECHA EN QUE SE ELABORA
EL REPORTE:

H XIII Ayuntamiento Constitucional de Amatlan de Cañas

II. AVANCE DE LOS PROGRAMAS CON BASE A INDICADORES APROBADOS

EF RECTOR DEL DESARROLLO DEL P.M.O.
 GOBIERNO DEL EF RECTOR DEL DESARROLLO

DE: 1. DESARROLLO SOCIAL
 PARA: APOYAR LA POBLACION MEJORAR O ADQUIRIR VIVIENDA

DEPENDENCIA
 PROGRAMA DEL PAID

SITUACION MONITOREADA POR EL GOBIERNO INTERIOR DE LA FAMILIA DE AMATLAN DE CAÑAS VIVIENDA
 1.1.1 VIVIENDA PARA LOS QUE MENOS TIENEN

PREDECIMIENTO APROBADO PARA EL PROGRAMA

METAS	ACTIVIDADES ESPECIFICAS/UNIDAD DE ACCION	AREA O DEPARTAMENTO	UNIDAD DE MEDIDA	TOTAL ANUAL	PROGRAMACION Y AVANCE MENSUAL												APORTES REQUERIDOS			OBSERVACIONES
					1er. TRIMESTRE			2o. TRIMESTRE			3er. TRIMESTRE			4o. TRIMESTRE			DISPONIBILIDAD	AREA	FECHA (C)	
					ENE	FEB	MAR	ABR	MAY	JUN	JUL	AGO	SEP	OCT	NOV	DIC				
	PROMOVER EL MEJORAMIENTO DE LA SITUACION DE POBREZA Y POBREZA EXTREMA Y AYUDAR A LA SUPERACION DE LA SITUACION DE POBREZA Y EXTREMA A TRAVES DE LAS OPORTUNIDADES DE OPORTUNIDADES	TRABAJO SOCIAL	ESTUDIOS SOCIOECONOMICOS	1																
	AGUALIZAR PERIODICAMENTE ESE PADRON, OBSERVAR SU COMPLETAMIENTO Y NECESIDADES DE VIVIENDA PARA GESTIONAR APOYOS EN LA MATERIA		VASITAS	2					1											
	FORJAR COMITES VOLUNTARIOS CUIDANDO PARA ATELAR Y DAR SEGUIMIENTO A ESTAS ACCIONES	DIRECCION	COMITES	1																



H. XIII Ayuntamiento Constitucional de Amatlan de Cafes

II. AVANCE DE LOS PROGRAMAS CON BASE A INDICADORES APROBADOS

RECURSOS QUE SE ELABORA DE LA DESARROLLO SOCIAL

EN EL RESULTADO DEL PLAN	DE LA DESARROLLO SOCIAL
OBJETIVO DEL SERVICIO DEL DESARROLLO:	IMPLEMENTAR UN PROGRAMA PARA INCIDIR EN LA REDUCCION DEL CONSUMO DE DROGAS Y FOMENTO AL RESPETO EN CUALQUIER PRAMIDE DE LA SOCIEDAD

DEPENDENCIA	PROGRAMA DEL FOND
PROGRAMA MUNICIPAL PARA EL DESARROLLO INTEGRAL DE LA FAMILIA DE AMATLAN DE CAFES, FAVORIT	2.1.1 REDUCCION AL CONSUMO DE DROGAS

PRESUPUESTO APROBADO PARA EL PROGRAMA:

METAS	ACTIVIDADES ESPECIFICAS/UNIDADES DE ACCION	AREA O RENTO RESPONSABLE	UNIDAD DE MEDIDA	TOTAL ANUAL	PROYECCION Y AVANCE TRIMESTRAL												DESCRIPCION	AREA	FECHA (D)	OBSERVACIONES		
					1er. TRIMESTRE			2o. TRIMESTRE			3er. TRIMESTRE			4o. TRIMESTRE								
					ENE	FEB	MAR	ABR	MAY	JUN	JUL	AGO	SEP	OCT	NOV	DIC						
PROMOVER EL PROGRAMA "PREVENCIÓN DE ADICCIONES" EN TODAS LAS ESCUELAS PRIMARIAS Y SECUNDARIAS Y PUBLICAS UBICADAS EN EL MUNICIPIO	PRODUCIR AVE LAS INSTANCIAS ESCOLARES LA PROMOCION DE LOS PROGRAMAS "PREVENCIÓN DE ADICCIONES", PREVENCIÓN DE ABUSO DE ALCAHOL, BUENOS TRATOS, "DERECHOS DE LOS NIÑOS", "EVOLUCION DE AVAL IN ANTI-ACCESO ESCOLAR", "PREVENCIÓN DE TRABAJO INFANTIL", "PREVENCIÓN DE EMERGENCIAS ADOLESCENTE"	PAMAR	VISITAS	12	P	1	1	1	1	1	1	1	1	1	1	1	1	PLATICAS Y TALLERES A FAVOR DE LA PREVENCIÓN.	PAMAR	()	QUE ES DE GRAN AYUDA EL BRINDARLES INFORMACION OPORTUNA RESPECTO A LOS PROGRAMAS PARA ASI CONCIENCIAR LAS CONSECUENCIAS QUE CONLLEVA	
					R	4	6	5	6	6	1	3	4	2	4							
		PSICOLOGA	CONFERENCIAS	12	P	1	1	1	1	1	1	1	1	1	1	1	1					87%

Serna

**SISTEMA MUNICIPAL PARA EL DESARROLLO INTEGRAL DE LA
FAMILIA DE AMATLÁN DE CAÑAS, NAYARIT**



**TRATANDOSE DE LA INFORMACIÓN RELATIVA AL
CUMPLIMIENTO DE LOS CONVENIOS EN MATERIA DE LA
DEUDA ESTATAL GARANTIZADA.**

**NO APLICA, NO SE CUENTA CON DEUDA ESTATAL
GARANTIZADA**

SISTEMA MUNICIPAL PARA EL DESARROLLO INTEGRAL DE LA FAMILIA DE AMATLÁN DE CAÑAS, NAYARIT.



TRATÁNDOSE DE LOS BALANCES PRESUPUESTARIOS DE RECURSOS DISPONIBLES NEGATIVO, A QUE SE REFIERE LA LEY DE DISCIPLINA FINANCIERA DE LAS ENTIDADES FEDERATIVAS Y LOS MUNICIPIOS, CONTENDRÁ EL AVANCE DE ACCIONES TENDIENTES A RECUPERAR EL PRESUPUESTO DE RECURSOS DISPONIBLES.

EL BALANCE PRESUPUESTARIO PRESENTA RECURSOS DISPONIBLES NEGATIVOS, DEBIDO A QUE DURANTE EL EJERCICIO FISCAL 2022, NO SE REGISTRARON PRESUPUESTALMENTE LOS REMANENTES DE INGRESOS DE LIBRE DISPOSICIÓN APLICADOS EN EL PERIODO; EL GASTO REALIZADO CON DICHS RECURSOS, FUE REGISTRADO A LA FUENTE DE FINANCIAMIENTO DE INGRESOS DE LIBRE DISPOSICIÓN, LO QUE GENERO QUE SE REFLEJE MAYOR GASTO QUE EL INGRESO DE LIBRE DISPOSICION EN DICHO PERIODO; POR ENDE, NO SE REQUIERE REALIZAR ACCIONES PARA RECUPERAR EL PRESUPUESTO DE RECURSOS DISPONIBLES, YA QUE NO FUE ORIGINADO POR DEUDA O PASIVOS CONTRAIDOS PENDIENTES DE CUBRIR EN EJERCICIOS FISCALES POSTERIORES.

POR OTRO LADO, SE TUVO INGRESOS NO IDENTIFICADOS POR LA CANTIDAD DE \$33,915.22 MISMOS QUE SE REGISTRARON EN LA CUENTA 2119-01 CUENTA DE INGRESO NO IDENTIFICADO PENDIENTE DE REGISTRO, AL DESCONOCER EL ORIGEN, NO FUE POSIBLE DETERMINAR EL REGISTRO DE INGRESO CORRESPONDIENTE.



AMATLÁN DE CAÑAS
GOBIERNO MUNICIPAL
H. AYUNTAMIENTO



MUNICIPIO DE AMATLÁN DE CAÑAS, NAYARIT
CUENTA PÚBLICA 2022
DEL 01 DE ENERO AL 31 DE DICIEMBRE DE 2022

INSTITUTO MUNICIPAL DE PLANEACIÓN



Amatlán de Cañas, Nay., 23 de Marzo del 2023.

LIC. LEONARDO GARCIA GOMEZ
TESORERO MUNICIPAL DEL H. XLII AYUNTAMIENTO
DE AMATLÁN DE CAÑAS NAYARIT.
Presente

Quien Suscribe M.C.A. Virginia Domínguez Rodríguez, Directora General del Instituto Municipal de Planeación de Amatlán de Cañas, remito información de **CUENTA PUBLICA** correspondiente al ejercicio de **2022**, contemplando los Estados Financieros Siguientes:

INFORMACION CONTABLE

1. Estado de Situación Financiera del 01 de Enero al 31 de Diciembre de 2022.
2. Estado de Actividades del 01 de Enero al 31 de Diciembre de 2022.
3. Estado de Variación de la hacienda Pública de 01 de Enero al 31 de Diciembre 2022.
4. Estado de Cambios de Situación Financiera del 01 de Enero al 31 de Diciembre 2022.
5. Estado de Flujo de Efectivo del 01 de Enero al 31 de diciembre 2022.
6. Estado Analítico del Activo del 01 de Enero al 31 de diciembre 2022.
7. Estado Analítico de la Deuda y Otros Pasivos.
 - I. Corto plazo, incluyendo por lo menos el importe, tasas, plazo, comisiones y cualquier otro costo relacionado. Adicionalmente, deberá incluir la tasa efectiva de las obligaciones a corto plazo a que hace referencia el artículo 26 fracción IV, de la ley de disciplina financiera de las entidades federativas y los municipios, calculada conforme a la metodología que para tal efecto emita la secretaria de hacienda y crédito público.
 - II. Largo plazo
 - III. Fuente de financiamiento

La información detallada de cada financiamiento u obligación contraída por los entes públicos, incluyendo como mínimo el importe, tasa, plazo, comisiones y demás accesorios pactados.
8. Informe de pasivos contingentes
9. Notas a los estados financieros
10. Conciliación presupuestal de egresos
11. Conciliación presupuestal de ingresos



DIRECCIÓN
 CALLE EMILIO CARRANZA S/N
 COLONIA CENTRO
 C.P. 63960
 AMATLÁN DE CAÑAS NAYARIT.

EMAIL
 IMPLAN@AMATLAN.GOB.MX
 TEL. 324 247 01 41



INFORMACION PRESUPUESTARIA

1. Estado Analítico de ingresos, del que se derivará la presentación en clasificación económica, por fuente de financiamiento y concepto, incluye los ingresos excedentes generados; de la siguiente manera:
 - Por rubro de ingresos
 - Por fuente de financiamiento
2. Estado analítico del ejercicio del presupuesto de egresos del que se derivaran las siguientes clasificaciones:
 - Clasificación por objeto del gasto (Capítulo y Concepto)
 - Clasificación Económica (Por tipo de Gasto)
 - Clasificación Administrativa
 - Clasificación Funcional (finalidad y Función)

El estado Analítico del Ejercicio del presupuesto de Egresos, deberá identificar los montos y adecuaciones presupuestales y subejercicios por ramo y/c programas.

3. Endeudamiento Neto, financiamiento menos amortización, del que se derivara la clasificación por su origen en interno y externo.
4. Intereses de la deuda
5. Un flujo de fondo, que resuma todas las operaciones y las incidencias de la postura fiscal.
6. En caso de aumento o creación de gasto al presupuesto de egresos, revelara la fuente de ingresos con lo que se haya pagado el nuevo gasto, distinguiendo el gasto etiquetado y no etiquetado.

PROGRAMATICA

- Gasto por categoría programática
- Programas y proyectos de inversión (avance de obra pública)
- Indicadores de resultados

IV) Informes de Estados Financieros para Consolidar

- a) Estado de Situación Financiera
- b) Estado de Actividades
- c) Estado de Variación en la Hacienda Pública
- d) Estado de Cambio en la Situación Financiera
- e) Estado de Flujo de Efectivo

V) Formatos de la Ley de Disciplina Financiera

1. Formato 1 Estado de Situación Financiera Detallada. – LDF.
2. Formato 2 Informe Analítico de la Deuda Pública y Otros pasivos. LDF.
3. Formato 3: Informe Analítico de Obligaciones Diferentes de Financiamiento. LDF
4. Formato 4 Balance Presupuestario.
5. Formato 5 Estado Analítico de Ingresos Detallado
6. Formato 6: Estado Analítico de Ejercicio del Presupuesto de Egresos Detallado.

LDF

- 6a) - Clasificación por Objeto de Gasto
 - 6b) - Clasificación Administrativa
 - 6c) - Clasificación Funcional
 - 6d) - Clasificación de Servicios Personales por Categoría
7. Formato 8: Guía de cumplimiento de la Ley de Disciplina Financiera de las Entidades Federales y los Municipios.

ANEXOS

1. Relación de Bienes muebles que componen el patrimonio.
2. Relación de Bienes Inmuebles que componen el patrimonio.
3. Relación de Activos Intangibles que componen el patrimonio.
4. Relación de cuentas Bancarias Productivas Específicas, en las que se depositaron los Recursos Federales, por cualquier concepto.
5. Relación de Esquema Bursátil y de Cobertura Financiera.
6. Información adicional que dispongan otras leyes.
7. El avance del cumplimiento de los programas con base en los indicadores aprobados en el presupuesto de egresos correspondiente.

LEY DE FISCALIZACIÓN Y RENDICIÓN DE CUENTAS

- Información relativa al cumplimiento de los convenios en materia de deuda Estatal garantizada.

Sin más por tratar y cumpliendo con la norma, le envío un cordial saludo.

ATENTAMENTE



M.C.A. VIRGINIA DOMÍNGUEZ RODRÍGUEZ

DIRECTORA GENERAL DEL INSTITUTO MUNICIPAL DE PLANEACIÓN

AMATLÁN DE CAÑAS, NAY.



AYUNTAMIENTO CONSTITUCIONAL
AMATLÁN DE CAÑAS
2021 NAYARIT 2024
IMPLAN INSTITUTO
MUNICIPAL DE PLANEACIÓN

Cuenta Pública 2022
INSTITUTO MUNICIPAL DE PLANEACION DE AMATLAN DE CAÑAS
 Estado de Situación Financiera
 Al 31 de Diciembre de 2022
 (Cifras en Pesos)

Concepto	2022	2021	Concepto	2022	2021
ACTIVO			PASIVO		
Activo Circulante			Pasivo Circulante		
Efectivo y Equivalentes	39,701	37,202	Cuentas por Pagar a Corto Plazo	28,283	22,487
Derechos a Recibir Efectivo o Equivalentes	0	0	Documentos por Pagar a Corto Plazo	0	0
Derechos a Recibir Bienes o Servicios	0	0	Porción a Corto Plazo de la Deuda Pública a Largo Plazo	0	0
Inventarios	0	0	Títulos y Valores a Corto Plazo	0	0
Almacenas	0	0	Pasivos Diferidos a Corto Plazo	0	0
Estimación por Pérdida o Deterioro de Activos Circulantes	0	0	Fondos y Bienes de Terceros en Garantía y/o Administración a Corto Plazo	0	0
Otros Activos Circulantes	0	0	Provisiones a Corto Plazo	0	0
Total de Activos Circulantes	39,701	37,202	Otros Pasivos a Corto Plazo	0	0
Activo No Circulante			Total de Pasivos Circulantes	28,283	22,487
Inversiones Financieras a Largo Plazo	0	0	Pasivo No Circulante		
Derechos a Recibir Efectivo o Equivalentes a Largo Plazo	0	0	Cuentas por Pagar a Largo Plazo	0	0
Bienes Inmuebles, Infraestructura y Construcciones en Proceso	101,044	66,821	Documentos por Pagar a Largo Plazo	0	0
Bienes Muebles	82,349	76,561	Deuda Pública a Largo Plazo	0	0
Activos Intangibles	-35,761	0	Pasivos Diferidos a Largo Plazo	0	0
Depreciación, Deterioro y Amortización Acumulada de Bienes	0	0	Fondos y Bienes de Terceros en Garantía y/o Administración a Largo Plazo	0	0
Activos Diferidos	0	0	Provisiones a Largo Plazo	0	0
Estimación por Pérdida o Deterioro de Activos no Circulantes	0	0	Total de Pasivos No Circulantes	0	0
Otros Activos no Circulantes	0	0	Total del Pasivo	28,283	22,487
Total de Activos No Circulantes	148,632	133,382	HACIENDA PUBLICA/PATRIMONIO		
Total del Activo	188,233	170,684	Hacienda Pública/Patrimonio Contributivo	0	0
			Aportaciones	0	0
			Donaciones de Capital	0	0
			Actualización de la Hacienda Pública /Patrimonio	0	0
			Hacienda Pública/Patrimonio Generado	148,097	148,097
			Resultados del Ejercicio (Ahorro/Desahorro)	47,614	29,066
			Resultados de Ejercicios Anteriores	148,097	118,132
			Revalúos	0	0
			Reservas	0	0
			Rectificaciones de Resultados de Ejercicios Anteriores	-35,761	0
			Exceso o Insuficiencia en la Actualización de la Hacienda Pública/Patrimonio	0	0
			Resultado por Posición Monetaria	0	0
			Resultado por Tenencia de Activos no Monetarios	0	0
			Total Hacienda Pública/Patrimonio	148,097	148,097
			Total del Pasivo y Hacienda Pública /Patrimonio	188,233	170,684

Bajo protesta de decir verdad declaramos que los Estados Financieros y sus notas, son razonablemente correctos y son responsabilidad del emisor.

M.C.A. VIRGINIA DOMÍNGUEZ RODRIGUEZ

DIRECTORA GENERAL DEL INSTITUTO MUNICIPAL DE PLANEACION DE AMATLAN DE CAÑAS

[Firma]


LIC. HECTOR MANUEL BONILLA BARAJAS
 JEFE DE ADMINISTRACION INTERNA



Cuenta Pública 2022
INSTITUTO MUNICIPAL DE PLANEACION DE AMATLAN DE CAÑAS
 Estado de Actividades
 Del 1 de Enero al 31 de Diciembre de 2022
 (Cifras en Pesos)

Concepto	2022	2021
INGRESOS Y OTROS BENEFICIOS		
Ingresos de Gestión	2	3
Impuestos	0	0
Cuotas y Aportaciones de Seguridad Social	0	0
Contribuciones de Mejoras	0	0
Derechos	0	0
Productos	2	3
Aprovechamientos	0	0
Ingresos por Venta de Bienes y Prestación de Servicios	0	0
Participaciones, Aportaciones, Convenios, Incentivos Derivados de la Colaboración Fiscal, Fondos Distintos de Aportaciones, Transferencias, Asignaciones, Subsidios y Subvenciones, y Pensiones y Jubilaciones	1,657,775	1,528,218
Participaciones, Aportaciones, Convenios, Incentivos Derivados de la Colaboración Fiscal y Fondos Distintos de Aportaciones	0	0
Transferencias, Asignaciones, Subsidios y Subvenciones, y Pensiones y Jubilaciones	1,657,775	1,528,218
Otros Ingresos y Beneficios	0	0
Ingresos Financieros	0	0
Incremento por Variación de Inventarios	0	0
Disminución del Exceso de Estimaciones por Pérdida o Deterioro u Obsolescencia	0	0
Disminución del Exceso de Provisiones	0	0
Otros Ingresos y Beneficios Varios	0	0
Total de Ingresos y Otros Beneficios	1,657,777	1,528,221
GASTOS Y OTRAS PÉRDIDAS		
Gastos de Funcionamiento	1,610,163	1,493,255
Servicios Personales	1,485,385	1,415,082
Materiales y Suministros	69,080	27,863
Servicios Generales	55,698	50,310
Transferencias, Asignaciones, Subsidios y Otras Ayudas	0	5,000
Transferencias Internas y Asignaciones al Sector Público	0	0
Transferencias al Resto del Sector Público	0	0
Subsidios y Subvenciones	0	0
Ayudas Sociales	0	5,000
Pensiones y Jubilaciones	0	0
Transferencias a Fideicomisos, Mandatos y Contratos Análogos	0	0
Transferencias a la Seguridad Social	0	0
Donativos	0	0
Transferencias al Exterior	0	0
Participaciones y Aportaciones	0	0
Participaciones	0	0
Aportaciones	0	0
Convenios	0	0
Intereses, Comisiones y Otros Gastos de la Deuda Pública	0	0
Intereses de la Deuda Pública	0	0
Comisiones de la Deuda Pública	0	0
Gastos de la Deuda Pública	0	0
Costo por Coberturas	0	0
Apoyos Financieros	0	0
Otros Gastos y Pérdidas Extraordinarias	0	0
Estimaciones, Depreciaciones, Deterioros, Obsolescencia y Amortizaciones	0	0
Provisiones	0	0
Disminución de Inventarios	0	0
Aumento por Insuficiencia de Estimaciones por Pérdida o Deterioro u Obsolescencia	0	0
Aumento por Insuficiencia de Provisiones	0	0
Otros Gastos	0	0
Inversión Pública	0	0
Inversión Pública no Capitalizable	0	0
Total de Gastos y Otras Pérdidas	1,610,163	1,498,255
Resultados del Ejercicio (Ahorro/Desahorro)	47,614	29,966


Bajo protesta de decir verdad declaramos que los Estados Financieros y sus notas, son razonablemente correctos y de responsabilidad del emisor.



M.C.A. VIRGINIA DOMÍNGUEZ RODRÍGUEZ
 DIRECTORA GENERAL DEL INSTITUTO MUNICIPAL DE PLANEACION DE AMATLAN



AMATLÁN DE CAÑAS
 2021 NAZARIT 2024
IMPLAN INSTITUTO
MUNICIPAL DE PLANEACIÓN



LIC. HECTOR MANUEL BONILLA BARAJAS
 JEFE DE ADMINISTRACION INTERNA

Cuenta Pública 2022
INSTITUTO MUNICIPAL DE PLANEACION DE AMATLAN DE CAÑAS
Estado de Variación en la Hacienda Pública
Del 1 de Enero al 31 de Diciembre de 2022
(Cifras en Pesos)

Concepto	Hacienda Pública Patrimonio Contribuido	Hacienda Pública / Patrimonio Generado de Ejercicios Anteriores	Hacienda Pública / Patrimonio Generado del Ejercicio	Exceso o Insuficiencia en la Actualización de la Hacienda Pública / Patrimonio	TOTAL
Hacienda Pública/ Patrimonio Contribuido Neto de 2021	0				0
Aportaciones	0	0	0	0	0
Donaciones de Capital	0	0	0	0	0
Actualización de la Hacienda Pública/Patrimonio	0	0	0	0	0
Hacienda Pública/Patrimonio Generado Neto de 2021		18,132	29,966		148,097
Resultados del Ejercicio (Ahorro/Desahorro)	0	0	29,966	0	29,966
Resultados de Ejercicios Anteriores	0	18,132	0	0	118,132
Revalúos	0	0	0	0	0
Reservas	0	0	0	0	0
Rectificaciones de Resultados de Ejercicios Anteriores	0	0	0	0	0
Exceso o Insuficiencia en la Actualización de la Hacienda Pública/Patrimonio Neto de 2021				0	0
Resultado por Posición Monetaria	0	0	0	0	0
Resultado por Tenencia de Activos no Monetarios	0	0	0	0	0
Hacienda Pública/Patrimonio Neto Final de 2021	0	18,132	29,966	0	148,097
Cambios en la Hacienda Pública/Patrimonio Contribuido Neto de 2022	0				0
Aportaciones	0	0	0	0	0
Donaciones de Capital	0	0	0	0	0
Actualización de la Hacienda Pública/Patrimonio	0	0	0	0	0
Variaciones de la Hacienda Pública/Patrimonio Generado Neto de 2022		29,966	-18,113		11,853
Resultados del Ejercicio (Ahorro/Desahorro)	0	0	47,614	0	47,614
Resultados de Ejercicios Anteriores	0	29,966	-29,966	0	0
Revalúos	0	0	0	0	0
Reservas	0	0	0	0	0
Rectificaciones de Resultados de Ejercicios Anteriores	0	0	-35,761	0	-35,761
Cambios en el Exceso o Insuficiencia en la Actualización de la Hacienda Pública/Patrimonio Neto de 2022				0	0
Resultado por Posición Monetaria	0	0	0	0	0
Resultado por Tenencia de Activos no Monetarios	0	0	0	0	0
Hacienda Pública/Patrimonio Neto Final de 2022	0	148,097	11,853	0	159,950

Bajo protesta de decir verdad declaramos que los Estados Financieros y sus notas son verdaderamente correctos y son responsabilidad del emisor.

[Firma]

M.C.A. VIRGINIA DOMINGUEZ RODRIGUEZ
 DIRECTORA GENERAL DEL INSTITUTO MUNICIPAL DE PLANEACION DE AMATLAN DE CAÑAS



[Firma]

LIC. HECTOR MANUEL BONILLA BARAJAS
 JEFE DE ADMINISTRACION INTERNA

AMATLAN DE CAÑAS
 2021 NAYARIT 2024
IMPLAN INSTITUTO MUNICIPAL DE PLANEACION

Cuenta Pública 2022
INSTITUTO MUNICIPAL DE PLANEACION DE AMATLAN DE CAÑAS
 Estado de Cambios en la Situación Financiera
 Del 1 de Enero al 31 de Diciembre de 2022
 (Cifras en Pesos)

Concepto	Origen	Aplicación
ACTIVO	35,761	53,410
Activo Circulante	0	2,499
Efectivo y Equivalentes	0	2,499
Derechos a Recibir Efectivo e Equivalentes	0	0
Derechos a Recibir Bienes o Servicios	0	0
Inventarios	0	0
Almacenes	0	0
Estimación por Pérdida o Deterioro de Activos Circulantes	0	0
Otros Activos Circulantes	0	0
Activo No Circulante	35,761	50,911
Inversiones Financieras a Largo Plazo	0	0
Derechos a Recibir Efectivo e Equivalentes a Largo Plazo	0	0
Bienes Inmuebles, Infraestructura y Construcciones en Proceso	0	0
Bienes Muebles	0	45,123
Activos Intangibles	0	5,788
Depreciación, Deterioro y Amortización Acumulada de Bienes	35,761	0
Activos Diferidos	0	0
Estimación por Pérdida o Deterioro de Activos no Circulantes	0	0
Otros Activos no Circulantes	0	0
PASIVO	5,796	0
Pasivo Circulante	5,796	0
Cuentas por Pagar a Corto Plazo	5,796	0
Documentos por Pagar a Corto Plazo	0	0
Porción a Corto Plazo de la Deuda Pública a Largo Plazo	0	0
Títulos y Valores a Corto Plazo	0	0
Pasivos Diferidos a Corto Plazo	0	0
Fondos y Bienes de Terceros en Garantía y/o Administración a Corto Plazo	0	0
Provisiones a Corto Plazo	0	0
Otros Pasivos a Corto Plazo	0	0
Pasivo No Circulante	0	0
Cuentas por Pagar a Largo Plazo	0	0
Documentos por Pagar a Largo Plazo	0	0
Deuda Pública a Largo Plazo	0	0
Pasivos Diferidos a Largo Plazo	0	0
Fondos y Bienes de Terceros en Garantía y/o en Administración a Largo Plazo	0	0
Provisiones a Largo Plazo	0	0
HACIENDA PÚBLICA/PATRIMONIO	47,614	35,761
Hacienda Pública/Patrimonio Contribuido	0	0
Aportaciones	0	0
Donaciones de Capital	0	0
Actualización de la Hacienda Pública/Patrimonio	0	0
Hacienda Pública/Patrimonio Generado	47,614	35,761
Resultados del Ejercicio (Ahorro/Desahorro)	17,648	0
Resultados de Ejercicios Anteriores	29,966	0
Revalúos	0	0
Reservas	0	0
Rectificaciones de Resultados de Ejercicios Anteriores	0	35,761
Exceso o Insuficiencia en la Actualización de la Hacienda Pública/Patrimonio	0	0
Resultado por Posición Monetaria	0	0
Resultado por Tenencia de Activos no Monetarios	0	0

Bajo protesta de decir verdad declaramos que los Estados Financieros y sus notas son verdaderos, completos, correctos y son responsabilidad del emisor.

Virginia Domínguez Rodríguez

M.C.A. VIRGINIA DOMÍNGUEZ RODRÍGUEZ

DIRECTORA GENERAL DEL INSTITUTO MUNICIPAL DE PLANEACION DE AMATLAN DE CAÑAS

AMATLAN DE CAÑAS
 2021
 2024
 INSTITUTO MUNICIPAL DE PLANEACION


LIC. JEFECOR MANUEL BONILLA BARAJAS
 JEFE DE ADMINISTRACION INTERNA



Cuenta Pública 2022
INSTITUTO MUNICIPAL DE PLANEACION DE AMATLAN DE CAÑAS
 Estado de Flujos de Efectivo
 Del 1 de Enero al 31 de Diciembre de 2022
 (Cifras en Pesos)

Concepto	2022	2021
Flujos de Efectivo de las Actividades de Operación		
Origen	1,663,573	1,528,221
Impuestos	0	0
Cuotas y Aportaciones de Seguridad Social	0	0
Contribuciones de Mejoras	0	0
Derechos	0	0
Productos	2	3
Aprovechamientos	0	0
Ingresos por Venta de Bienes y Prestación de Servicios	0	0
Participaciones, Aportaciones, Convenios, Incentivos Derivados de la Colaboración Fiscal y Fondos Distintos de Aportaciones	0	0
Transferencias, Asignaciones, Subsidios y Subvenciones, y Pensiones y Jubilaciones	1,657,775	1,528,218
Otros Orígenes de Operación	5,796	0
Aplicación	1,610,163	1,506,564
Servicios Personales	1,485,385	1,415,082
Materiales y Suministros	69,080	27,863
Servicios Generales	55,698	50,310
Transferencias internas y Asignaciones al Sector Público	0	0
Transferencias al Resto del Sector Público	0	0
Subsidios y Subvenciones	0	0
Ayudas Sociales	0	5,000
Pensiones y Jubilaciones	0	0
Transferencias a Fideicomisos, Mandatos y Contratos Análogos	0	0
Transferencias a la Seguridad Social	0	0
Donativos	0	0
Transferencias al Exterior	0	0
Participaciones	0	0
Aportaciones	0	0
Convenios	0	0
Otras Aplicaciones de Operación	0	8,309
Flujos Netos de Efectivo por Actividades de Operación	53,410	21,657
Flujos de Efectivo de las Actividades de Inversión		
Origen	0	0
Bienes Inmuebles, Infraestructura y Construcciones en Proceso	0	0
Bienes Muebles	0	0
Otros Orígenes de Inversión	0	0
Aplicación	50,911	28,167
Bienes Inmuebles, Infraestructura y Construcciones en Proceso	0	0
Bienes Muebles	45,123	9,199
Otras Aplicaciones de Inversión	5,788	18,968
Flujos Netos de Efectivo por Actividades de Inversión	-50,911	-28,167
Flujos de Efectivo de las Actividades de Financiamiento		
Origen	0	0
Endeudamiento Neto	0	0
Interno	0	0
Externo	0	0
Otros Orígenes de Financiamiento	0	0
Aplicación	0	0
Servicios de la Deuda	0	0
Interno	0	0
Externo	0	0
Otras Aplicaciones de Financiamiento	0	0
Flujos Netos de Efectivo por Actividades de Financiamiento	0	0
Incremento/Disminución Neta en el Efectivo y Equivalentes al Efectivo	2,499	-6,511
Efectivo y Equivalentes al Efectivo al Inicio del Ejercicio	37,202	43,713
Efectivo y Equivalentes al Efectivo al Final del Ejercicio	39,701	37,202

Bajo protesta de decir verdad declaramos que los Estados Financieros suscritos son verídicos, completos, oportunos, correctos y son responsabilidad del emisor.



M.C.A. VIRGINIA DOMÍNGUEZ RODRÍGUEZ
 DIRECTORA GENERAL DEL INSTITUTO MUNICIPAL DE PLANEACION





L.C. HECTOR MANUEL BONILLA BARAJAS
 JEFE DE ADMINISTRACION INTERNA

AMATLÁN DE CAÑAS
 2021 NAYARIT 2024
 IMPLAN INSTITUTO
 MUNICIPAL DE PLANEACION

Cuenta Pública 2022
INSTITUTO MUNICIPAL DE PLANEACION DE AMATLAN DE CAÑAS
 Estado Analítico del Activo
 Del 1 de Enero al 31 de Diciembre de 2022
 (Cifras en Pesos)

Concepto	Saldo Inicial	Cargos del Periodo	Abonos del Periodo	Saldo Final	Variación del Periodo
ACTIVO	170,584	3,387,346	3,369,697	188,233	17,649
Activo Circulante	37,202	3,336,434	3,333,936	39,701	2,499
Efectivo y Equivalentes	37,202	1,666,477	1,663,978	39,701	2,499
Derechos a Recibir Efectivo o Equivalentes	0	1,669,957	1,660,957	0	0
Derechos a Recibir Bienes o Servicios	0	0	0	0	0
Inventarios	0	0	0	0	0
Almacenes	0	0	0	0	0
Estimación por Pérdida o Deterioro de Activos Circulantes	0	0	0	0	0
Otros Activos Circulantes	0	0	0	0	0
Activo No Circulante	133,382	50,911	35,761	148,532	15,150
Inversiones Financieras a Largo Plazo	0	0	0	0	0
Derechos a Recibir Efectivo o Equivalentes a Largo Plazo	0	0	0	0	0
Bienes Inmuebles, Infraestructura y Construcciones en Proceso	0	0	0	0	0
Bienes Muebles	56,821	45,123	0	101,944	45,123
Activos Intangibles	76,561	5,788	0	82,349	5,788
Depreciación, Deterioro y Amortización Acumulada de Bienes	0	0	35,701	-35,701	-35,701
Activos Diferidos	0	0	0	0	0
Estimación por Pérdida o Deterioro de Activos no Circulantes	0	0	0	0	0
Otros Activos no Circulantes	0	0	0	0	0

Bajo protesta de decir verdad declaramos que los Estados Financieros y sus Notas son verdaderamente correctos y son responsabilidad del emisor.



M.C.A. VIRGINIA DOMINGUEZ RODRIGUEZ

DIRECTORA GENERAL DEL INSTITUTO MUNICIPAL DE PLANEACION DE AMATLAN DE CAÑAS

LIC. JECATOR MANUEL BONILLA BARAJAS
 JEFE DE ADMINISTRACION INTERNA

AMATLÁN DE CAÑAS
 NAYARIT 2024
 IMPLAN INSTITUTO
 MUNICIPAL DE PLANEACIÓN


Cuenta Pública 2022
INSTITUTO MUNICIPAL DE PLANEACION DE AMATLAN DE CAÑAS
 Estado Analítico de la Deuda y Otros Pasivos
 Del 1 de Enero a 31 de Diciembre de 2022
 (Cifras en Pesos)

Denominación de las Deudas	Moneda de Contratación	Institución o País Acreedor	Saldo Inicial de Período	Saldo Final del Período
DEUDA PÚBLICA				
Corto Plazo				
Deuda Interna			0	0
Instituciones de Crédito	Pesc	México	0	0
Títulos y Valores	Pesc	México	0	0
Arrendamientos Financieros	Pesc	México	0	0
Deuda Externa			0	0
Organismos Financieros Internacionales	Pesc	México	0	0
Deuda Bilateral	Pesc	México	0	0
Títulos y Valores	Pesc	México	0	0
Arrendamientos Financieros	Pesc	México	0	0
Subtotal de Deuda Pública a Corto Plazo			0	0
Largo Plazo				
Deuda Interna			0	0
Instituciones de Crédito	Pesc	México	0	0
Títulos y Valores	Pesc	México	0	0
Arrendamientos Financieros	Pesc	México	0	0
Deuda Externa			0	0
Organismos Financieros Internacionales	Pesc	México	0	0
Deuda Bilateral	Pesc	México	0	0
Títulos y Valores	Pesc	México	0	0
Arrendamientos Financieros	Pesc	México	0	0
Subtotal de Deuda Pública a Largo Plazo			0	0
Total de Otros Pasivos	Pesc	México	22,467	28,283
Total de Deuda Pública y Otros Pasivos			22,467	28,283

Bajo protesta de decir verdad declaramos que los Estados Financieros y sus notas, son razonablemente correctos y son responsabilidad del emisor.



M.C.A. VIRGINIA DOMÍNGUEZ RODRÍGUEZ
 DIRECTORA GENERAL DEL INSTITUTO MUNICIPAL DE PLANEACION

C. HECTOR MANUEL BONILLA BARAJAS
 JEFE DE ADMINISTRACION INTERNA

AMATLÁN DE CAÑAS
 2021 NATARIT 2024
IMPLAN INSTITUTO MUNICIPAL DE PLANEACIÓN


Cuenta Pública 2022
INSTITUTO MUNICIPAL DE PLANEACION DE AMATLAN DE CAÑAS
Informe sobre Pasivos Contingentes
Del 1 de Enero al 31 de Diciembre de 2022
(Cifras en Pesos)

En cumplimiento a lo dispuesto en los artículos 46, Fracción I, inciso f) y 52 de la Ley General de Contabilidad Gubernamental y de conformidad con lo establecido en el Capítulo VII, Numeral II, inciso n) del Manual de Contabilidad Gubernamental emitido por el CONAC, el Ente Público informa lo siguiente:


Cuenta	Concepto	Importe
NO APLICA		



Bajo protesta de decir verdad declaramos que los Estados Financieros y sus notas, son razonablemente correctos y son responsabilidad del emisor.


 M.C.A. VIRGINIA DOMÍNGUEZ
 RODRIGUEZ
 DIRECTORA GENERAL DEL INSTITUTO
 MUNICIPAL DE PLANEACION DE
 AMATLAN DE CAÑAS

AMATLÁN DE CAÑAS
 2021 NAYARIT 2024
 IMPLAN INSTITUTO
 MUNICIPAL DE PLANEACIÓN


 LIC. HECTOR MANUEL BONILLA BARAJAS
 JEFE DE ADMINISTRACION INTERNA







**NOTAS A LOS ESTADOS FINANCIEROS
DE DESGLOSE
INSTITUTO MUNICIPAL DE PLANEACION DE AMATLÁN DE CAÑAS, NAYARIT**

AL 31 DE DICIEMBRE DE 2022

a) NOTAS DE DESGLOSE

1) NOTAS AL ESTADO DE SITUACIÓN FINANCIERA

Activo

• **Efectivo y Equivalentes**

A continuación, se relacionan las cuentas que integran el rubro de efectivo y equivalentes:

Concepto	2022	2021
BANCOS/TESORERÍA	\$ 39,701.14	\$ 37,202.31
Suma	\$39,701.14	\$ 37,202.31

Bancos/Tesorería

Representa el monto de efectivo disponible propiedad del IMPLAN, en instituciones bancarias, su importe se integra por:

Banco	Importe
BANCOS BBVA	\$ 39,701.14
Suma	\$ 39,701.14

• **Derechos a recibir Efectivo y Equivalentes y Bienes o Servicios a Recibir**

Concepto	2022	2021
CUENTAS POR COBRAR A CORTO PLAZO	\$ -	\$ -
DEUDORES DIVERSOS POR COBRAR A CORTO PLAZO	\$ -	\$ -
INGRESOS POR RECUPERAR A CORTO PLAZO	\$ -	\$ -
Suma	\$ -	\$ -

• **Bienes Muebles, Inmuebles e Intangibles**

Bienes Inmuebles, Infraestructura y Construcción en proceso

Se integra de la siguiente manera:

Concepto	2022
TERRENOS	\$ -
INFRAESTRUCTURA	\$ -
CCNSTRUCCIONES EN PROCESO EN BIENES DE DOMINIO PÚBLICO	\$ -
CCNSTRUCCIONES EN PROCESO EN BIENES PROPIOS	\$ -
Suma	\$ -

Bienes Muebles, Intangibles y Depreciaciones

Se integra de la siguiente manera:

Concepto	2022	2021
MOBILIARIO Y EQUIPO DE ADMINISTRACIÓN	\$ 25,402.84	\$ 9,199.01
MOBILIARIO Y EQUIPO EDUCACIONAL Y RECREATIVO	\$ 0.00	\$ 0.00
VEHÍCULOS Y EQUIPO DE TRANSPORTE	\$ 0.00	\$ 0.00
MAQUINARIA OTROS EQUIPOS Y HERRAMIENTAS	\$ 19,720.00	\$ 0.00
Subtotal BIENES MUEBLES	\$ 45,122.84	\$ 9,199.01
SOFTWARE	\$ 0.00	\$ 12,600.00
LICENCIAS	\$ 5,788.40	\$ 6,368.40
Subtotal ACTIVOS INTANGIBLES	\$ 5,788.40	\$ 18,968.40
DEPRECIACION ACUMULADA DE BIENES MUEBLES	-\$ 0.00	-\$ 0.00
Subtotal DEPRECIACIÓN, DETERIORO Y AMORTIZACIÓN ACUMULADA DE BIENES	-\$ 0.00	-\$ 0.00
Suma	\$ 50,911.24	\$ 28,167.41

Pasivo

Este género se compone de dos grupos, el Pasivo Circulante y el Pasivo No Circulante, en éstos inciden pasivos derivados de operaciones por servicios personales, cuentas por pagar por operaciones presupuestarias devengadas y contabilizadas al 31 de diciembre del ejercicio 2022; pasivos por obligaciones laborales, a continuación, se presenta la integración del pasivo:

Concepto	2022	2021
PASIVO CIRCULANTE	\$ 28,282.85	\$ 22,486.74
PASIVO NO CIRCULANTE	\$ -	\$ -
Suma de Pasivo	\$ 28,282.85	\$ 22,486.74

- **Pasivo Circulante**

Destacan entre las principales partidas del Pasivo Circulante las siguientes:

Concepto	Importe
SERVICIOS PERSONALES POR PAGAR A CORTO PLAZO	\$ 0.00
PROVEEDORES POR PAGAR A CORTO PLAZO	\$ 0.00
CONTRATISTAS POR OBRAS PÚBLICAS POR PAGAR A CORTO PLAZO	\$ 0.00
RETENCIONES Y CONTRIBUCIONES POR PAGAR A CORTO PLAZO	\$ 28,282.85
OTRAS CUENTAS POR PAGAR A CORTO PLAZO	\$ 0.00
OTROS DOCUMENTOS POR PAGAR A CORTO PLAZO	\$ 0.00
TÍTULOS Y VALORES DE LA DEUDA PÚBLICA INTERNA A CORTO PLAZO	\$ 0.00
FONDOS EN ADMINISTRACIÓN A CORTO PLAZO	\$ 0.00
PROVISIÓN PARA DEMANDAS Y JUICIOS A CORTO PLAZO	\$ 0.00
Suma PASIVO CIRCULANTE	\$ 28,282.85



Retenciones por Pagar a Corto Plazo

El importe de esta cuenta está constituido por Retenciones de ISR por Sueldos y Salarios y Honorarios, mismas que se enteran en el mes de enero de 2023.

Proveedores por Pagar a Corto Plazo

No se cuenta con proveedores por pagar a corto plazo.

Títulos y Valores de la Deuda Pública Interna a Corto Plazo

No se cuenta con deuda pública durante el ejercicio fiscal 2022.

II) NOTAS AL ESTADO DE ACTIVIDADES

Ingresos de Gestión

Concepto	Importe
PRODUCTOS	\$ 2.27
SUBSIDIO MUNICIPAL	\$ 1,657,774.88
Suma	\$ 1,657,777.15

Gastos y Otras Pérdidas

10000	SERVICIOS PERSONALES	\$ 1,485,384.51
1100C	REMUNERACIONES AL PERSONAL DE CARACTER PERMANENTE	\$ 644,726.03
1300C	REMUNERACIONES ADICIONALES Y ESPECIALES	\$ 571,532.06
1500C	OTRAS PRESTACIONES SOCIALES Y ECONOMICAS	\$ 269,126.42
20000	MATERIALES Y SUMINISTROS	\$ 69,080.31
2100C	MATERIALES DE ADMINISTRACION, EMISION DE DOCUMENTOS Y ARTICULOS OFICIALES	\$ 19,071.11
26000	COMBUSTIBLES, LUBRICANTES Y ADITIVOS	\$ 49,659.20
29000	HERRAMIENTAS, REFACCIONES Y ACCESORIOS MENORES	\$ 350.00
30000	SERVICIOS GENERALES	\$ 55,698.37
33000	SERVICIOS PROFESIONALES, CIENTIFICOS, TECNICOS Y OTROS SERVICIOS	\$ 8,700.00
34000	SERVICIOS FINANCIEROS, BANCARIOS Y COMERCIALES	\$ 6,144.13
35000	SERVICIOS DE INSTALACION, REPARACION, MANTENIMIENTO Y CONSERVACION	\$ 13,735.00
37000	SERVICIOS DE TRASLADO Y VIATICOS	\$ 27,119.24
40000	TRANSFERENCIAS, ASIGNACIONES, SUBSIDIOS Y OTRAS AYUDAS	\$ 0.00
44000	AYUDAS SOCIALES	\$ 0.00
50000	BIENES MUEBLES, INMUEBLES E INTANGIBLES	\$ 50,911.24
51000	MOBILIARIO Y EQUIPO DE ADMINISTRACION	\$ 25,402.84
56000	MAQUINARIA, OTROS EQUIPOS Y HERRAMIENTAS	\$ 19,720.00



59000	ACTIVOS INTANGIBLES	\$ 5,788.40
	Total	\$ 1,661,074.43

III) NOTAS AL ESTADO DE VARIACIÓN EN LA HACIENDA PÚBLICA

En el periodo que se informa no hubo modificaciones al Patrimonio Contribuido. A continuación, se presentan las variaciones al patrimonio generado del ejercicio 2022:

Concepto	Hacienda Pública/Patrimonio Generado de Ejercicios Anteriores	Hacienda Pública/Patrimonio Generado del Ejercicio	Total
Resultados del Ejercicio (Ahorro/Desahorro)		\$ 29,965.70	\$ 29,965.70
Resultados de Ejercicios Anteriores	\$ 29,965.70	\$ - 18,113.01	\$ 11,852.69
PATRIMONIO GENERADO NETO DE 2022	\$ 29,965.70	\$ 11,852.69	

Se relacionan las cifras que integran el patrimonio de ejercicios anteriores:

Concepto	Importe
RESULTADO DEL EJERCICIO 2021	148,097.30
Suma RESULTADOS DE EJERCICIOS ANTERIORES	148,097.30
DEPRECIACIONES EJERCICIO 2021	- 0.00
Suma RECTIFICACIONES DE RESULTADOS DE EJERCICIOS ANTERIORES	- 0.00
Variación RESULTADOS DE EJERCICIOS ANTERIORES	148,097.30
Total HACIENDA PÚBLICA / PATRIMONIO NETO FINAL DE 2021	148,097.30

IV) NOTAS AL ESTADO DE FLUJOS DE EFECTIVO

Efectivo y equivalentes

El análisis de los saldos inicial y final que figuran en la última parte del Estado de Flujo de Efectivo en la cuenta de efectivo y equivalentes es como sigue:

Concepto	2022	2021
EFFECTIVO	\$ -	\$ 0.00
BANCOS/TESORERÍA	\$ 39,701.14	\$ 37,202.31
OTROS EFECTIVOS Y EQUIVALENTES	\$ 0.00	\$ 0.00
Total de EFECTIVO Y EQUIVALENTES	\$ 39,701.14	\$ 37,202.31

Se detallan las adquisiciones de bienes muebles realizadas:

Concepto	Importe
MOBILIARIO Y EQUIPO DE ADMINISTRACIÓN	\$ 45,122.84
EQUIPO E INSTRUMENTAL MÉDICO Y DE LABORATORIO	\$ 0.00
ACTIVOS INTANGIBLES	\$ 5,788.40
Suma	\$ 50,911.24



V) CONCILIACIÓN ENTRE LOS INGRESOS PRESUPUESTARIOS Y CONTABLES, ASÍ COMO ENTRE LOS EGRESOS PRESUPUESTARIOS Y LOS GASTOS CONTABLES

Conciliación entre los Ingresos Presupuestarios y Contables

1. Ingresos Presupuestarios		\$ 1,657,777.00
2. Más ingresos contables no presupuestarios		
2.1 Ingresos Financieros	0	
2.2 Incremento por Variación de Inventarios		
2.3 Disminución del exceso de estimaciones por pérdida o deterioro u obsolescencia	0	
2.4 Disminución del exceso de provisiones	0	
2.5 Otros ingresos y beneficios varios	0	
2.6 Otros ingresos contables no presupuestarios	0	
		0
3. Menos ingresos presupuestarios no contables		
3.1 Aprovechamientos Patrimoniales	0	
3.2 Ingresos derivados de financiamientos	0	
3.3 Otros Ingresos presupuestarios no contables	0	
4. Ingresos Contables (4 = 1 + 2 - 3)		\$ 1,657,777.00

Conciliación entre los Egresos Presupuestarios y los Gastos Contables

1. Total de egresos presupuestarios		1,661,074.00
2. Menos egresos presupuestarios no contables		
2.1 Materias Primas y Materiales de Producción y Comercialización	0	50,911.00
2.2 Materiales y Suministros	0	
2.3 Mobiliario y Equipo de Administración	25,403.00	
2.4 Mobiliario y Equipo Educativo y Recreativo	0	
2.5 Equipo e Instrumental Médico y de Laboratorio	0	
2.6 Vehículos y Equipo de Transporte	0	
2.7 Equipo de Defensa y Seguridad	0	
2.8 Maquinaria, Otros Equipos y Herramientas	19,720.00	
2.9 Activos Biológicos	0	
2.10 Bienes Inmuebles	0	
2.11 Activos Intangibles	5788.00	
2.12 Obra Pública en Bienes de Dominio Público	0	
2.13 Obra Pública en Bienes Propios	0	
2.14 Acciones y Participaciones de Capital	0	
2.15 Compra de Títulos y Valores	0	
2.16 Concesión de Préstamos	0	
2.17 Inversiones en Fideicomisos, Mandatos y Otros Análogos		
2.18 Provisiones para Contingencias y Otras Erogaciones Especiales		
2.19 Amortización de la Deuda Pública		
2.20 Adeudos de Ejercicios Fiscales Anteriores (ADEFAS)		
2.21 Otros Egresos Presupuestales No Contables	0	
3. Más Gastos Contables No Presupuestarios		0



3.1 Estimaciones, Depreciaciones, Deterioros Obsolescencia y Amortizaciones	0
3.2 Provisiones	0
3.3 Disminución de inventarios	0
3.4 Aumento por insuficiencia de estimaciones por pérdida o deterioro u obsolescencia	0
3.5 Aumento por insuficiencia de provisiones	0
3.6 Otros Gastos	0
3.7 Otros Gastos Contables No Presupuestales	0
4. Total de Gasto Contable	\$ 1,610,163



**NOTAS DE MEMORIA
(CUENTAS DE ORDEN)**



**NOTAS A LOS ESTADOS FINANCIEROS
DE MEMORIA (CUENTAS DE ORDEN)
INSTITUTO MUNICIPAL DE PLANEACION DE AMATLÁN DE CAÑAS**

AL 31 DE DICIEMBRE DE 2022

b) NOTAS DE MEMORIA (CUENTAS DE ORDEN)

Las cuentas de orden se utilizan para registrar movimientos de valores que no afecten o modifiquen el balance del ente contable, sin embargo, su incorporación en libros es necesaria con fines de recordatorio contable, de control y en general sobre los aspectos administrativos, o bien, para consignar sus derechos o responsabilidades contingentes que puedan, o no, presentarse en el futuro.

Las cuentas que se manejan para efectos de estas Notas son las siguientes:

Cuentas de Orden Contables y Presupuestarias:

Contables:

En el período que se informa el IMPLAN no realizó operaciones financieras que impliquen el registro de cuentas de orden contables.

Presupuestarias:

Se presenta el avance que se registra en las cuentas de orden presupuestarias, las cuales se enlistan a continuación:

CONCEPTO	2022	2021
CUENTAS DE ORDEN PRESUPUESTARIAS		
LEY DE INGRESOS		
LEY DE INGRESOS ESTIMADA	\$1,920,000.00	\$1,661,500.00
LEY DE INGRESOS POR EJECUTAR	\$262,225.12	\$338,598.03
MODIFICACIONES A LA LEY DE INGRESOS ESTIMADA	\$2.27	\$5,318.84
LEY DE INGRESOS DEVENGADA	\$1,657,777.15	\$1,528,220.81
LEY DE INGRESOS RECAUDADA	\$1,657,777.15	\$1,528,220.81
PRESUPUESTO DE EGRESOS		
PRESUPUESTO DE EGRESOS APROBADO	\$1,920,000.00	\$1,861,500.00
PRESUPUESTO DE EGRESOS POR EJERCER	\$258,925.57	\$340,393.48
MODIFICACIONES AL PRESUPUESTO DE EGRESOS APROBADO	0.00	\$5,315.00
PRESUPUESTO DE EGRESOS COMPROMETIDO	\$1,661,074.43	\$1,526,422.52
PRESUPUESTO DE EGRESOS DEVENGADO	\$1,661,074.43	\$1,526,422.52
PRESUPUESTO DE EGRESOS EJERCIDO	\$1,661,074.43	\$1,526,422.52
PRESUPUESTO DE EGRESOS PAGADO	\$1,661,074.43	\$1,526,422.52





**NOTAS A LOS ESTADOS FINANCIEROS
DE GESTIÓN ADMINISTRATIVA
INSTITUTO MUNICIPAL DE PLANEACION DE AMATLÁN DE CAÑAS**

AL 31 DE DICIEMBRE DE 2022

c) NOTAS DE GESTIÓN ADMINISTRATIVA

1. Introducción

Los Estados Financieros de los entes públicos, proveen de información financiera a los principales usuarios de la misma, al Congreso y a los ciudadanos.

El objetivo del presente documento es la revelación del contexto y de los aspectos económicos-financieros más relevantes que influyeron en las decisiones del período, y que deberán ser considerados en la elaboración de los estados financieros para la mayor comprensión de los mismos y sus particularidades.

De esta manera, se informa y explica la respuesta del gobierno a las condiciones relacionadas con la información financiera de cada período de gestión; además, se exponer aquellas políticas que podrían afectar la toma de decisiones en períodos posteriores.

2. Panorama Económico y Financiero

De conformidad a los Criterios Generales de Política Económica, para 2022 se estimó un rango de crecimiento real entre 1.5 y 2.5% (2.0% para efectos de estimación de finanzas públicas); las proyecciones se realizaron considerando una inflación anual de 3.0%.

Las estimaciones de finanzas públicas para el ejercicio fiscal 2022 se realizaron con base en un marco macroeconómico prudente, el cual toma en cuenta la evolución de las principales variables económicas, así como la incertidumbre que prevalece tras el impacto de la pandemia del COVID-19.

3. Autorización e Historia

AUTORIZACION E HISTORIA

- Fecha de creación del ente:

Se publica en El periódico oficial número 064 de fecha Lunes 30 de septiembre de 2019.

- Organización y Objeto Social:

MISION: ser un organismo plural, incluyente, estratégico y descentralizado, con capacidad técnica, de gestión y especializado en materia de planeación.

VISION: Ser un organismo que, con la participación activa de la sociedad, coordinar la formulación y evaluación de las estrategias y proyectos, buscando mejorar la calidad de vida de la población, mejorar la prestación de los servicios públicos municipales, impulsando el desarrollo económico y social que genere mejores oportunidades para sus habitantes,



planificando un desarrollo urbano sustentable y gozar de una ciudad que sea mejor y más segura.

➤ **Ejercicio Fiscal:**

La información que se incluye en estas notas corresponde al periodo comprendido del 01 de enero al 31 de Diciembre de 2022.

➤ **Régimen Jurídico:**

Persona moral sin fines de lucro, con personalidad jurídica y patrimonial propia.

➤ **Consideraciones Fiscales del Ente:**

Entero de Retenciones mensuales de ISR por sueldos y Salarios.
Declaración informativa mensual de Proveedores.

a) *Principales actividades.*

Las que se derivan del ejercicio de sus facultades y obligaciones.

b) *Ejercicio fiscal.*

La información que se incluye en estas notas corresponde al periodo comprendido del 01 de enero al 31 de diciembre de 2022.

c) *Estructura organizacional básica.*

A continuación, se enlistan las Unidades Administrativas de aprobación y modificaciones al presupuesto 2022:

Clave	Unidad Administrativa
U01	DIRECCION
U02	PROYECTOS
U03	ADMINISTRACION INTERNA
U04	PARTICIPACION CIUDADANA
U05	PLANEACION
U06	INFORMACION Y EVALUACION

g) *Fideicomisos, mandatos y análogos de los cuales es fideicomitente o fideicomisario.*

IMPAN no cuenta con fideicomisos, mandatos y análogos de los cuales sea fideicomitente o fideicomisario.



4. Bases de Preparación de los Estados Financieros

Los Estados Financieros y la información emanada de la contabilidad se encuentran expresadas en moneda nacional, se sujetan a criterios de unidad, confiabilidad, relevancia, comprensibilidad, de comparación, así como a los atributos asociados a cada uno de ellos, como operatividad, veracidad, representatividad, objetividad, suficiencia, posibilidad de predicción e importancia relativa, con el fin de cumplir con las disposiciones vigentes de la Ley General de Contabilidad Gubernamental, los Postulados Básicos de Contabilidad Gubernamental y la normatividad emitida por el CONAC.

El sistema facilita el reconocimiento de las operaciones de ingreso, gasto, activo, pasivo y patrimonio.

Los estados financieros adjuntos se preparan de conformidad con las disposiciones normativas que le son aplicables, para lograr cortes parciales en tiempo real de conformidad al artículo 16 de la Ley General de Contabilidad Gubernamental (LGCG) que a la letra dice "El sistema, al que deben sujetarse los entes públicos, registrara de manera armónica, delimitada y específica las operaciones presupuestales y contables derivadas de la gestión pública, así como otros flujos económicos. Asimismo, generarán estados financieros, confiables, oportunos, comprensibles, periódicos y comparables, los cuales serán expresados en términos monetarios"

5. Políticas de Contabilidad Significativas

La Ley General de Contabilidad Gubernamental requiere el uso de ciertas estimaciones contables en la preparación de estados financieros; asimismo, se requiere el ejercicio de un juicio de parte de la administración en el proceso de definición de las políticas de contabilidad de la Entidad.

A continuación, se resumen las políticas de contabilidad más significativas, las cuales han sido aplicadas consistentemente en el período que se presenta, a menos que se especifique lo contrario.

Los Estados Financieros al 31 de diciembre de 2022 están representados en pesos históricos y no reconocen los efectos de la inflación, en tanto el CONAC no emita lo contrario.

La información se elabora conforme a las normas, criterios, principios técnicos emitidos por el CONAC y las disposiciones regales aplicables, obedeciendo a las mejores prácticas contables.

La clasificación de las operaciones presupuestales y contables se realiza en apego al Clasificador por Objeto del Gasto, Clasificador por Tipo de Gasto, Clasificador por Fuentes de Financiamiento y Clasificador por Rubro de Ingresos emitidos por el CONAC.

6. Posición en Moneda Extranjera y Protección por Riesgo Cambiario

El IMPLAN no realiza operaciones en moneda extranjera, por lo tanto, no tiene riesgo por variaciones en el tipo de cambio.



7. Reporte Analítico del Activo

El IMPLAN no cuenta con inversiones financieras de las que se deriven riesgos por tipo de cambio o tasa de interés.

No se tiene conocimiento de circunstancias de carácter significativo que afecten el activo, tales como bienes en garantía, señalados en embargos, litigios, títulos de inversiones entregados en garantías, baja significativa del valor de inversiones financieras, etc.

8. Fideicomisos, Mandatos y Análogos

El IMPLAN no cuenta con Fideicomisos, Mandatos y Análogos.

9. Reporte de la Recaudación

b) Proyección de la recaudación e ingresos en el mediano plazo.

COMPORTAMIENTO DE LA RECAUDACIÓN

INGRESOS	2022	2021
LOCALES		
IMPUESTOS	0	0
CONTRIBUCIONES DE MEJORAS	-	-
DERECHOS	-	-
PRODUCTOS	2	3
APROVECHAMIENTOS	-	-
INGRESOS POR VENTAS DE BIENES Y PRESTACIÓN DE SERVICIOS	-	-
FEDERALES		
PARTICIPACIONES, APORTACIONES, CONVENIOS, INCENTIVOS DERIVADOS DE LA COLABORACIÓN FISCAL Y FONDOS DISTINTOS DE APORTACIONES	-	-
TRANSFERENCIAS, ASIGNACIONES, SUBSIDIOS Y SUBVENCIONES, Y PENSIONES Y JUBILACIONES	1,657,775.00	1,528,218.00
INGRESOS DERIVADOS DE FINANCIAMIENTOS	-	-
TOTAL	\$1,657,777.00	\$1,528,221.00

PROYECCIÓN DE LA RECAUDACIÓN

Concepto	2022	2021
1. Ingresos de Libre Disposición (1=A+B+C+D+E+F+G+H+I+J+K+L)	1,920,002.27	1,861,503.00
A. Impuestos	0.00	0.00
B. Cuotas y Aportaciones de Seguridad Social		
C. Contribuciones de Mejoras	0.00	0.00
D. Derechos	2.27	3.00
E. Productos	0.00	0.00
F. Aprovechamientos	0.00	0.00
G. Ingresos por Venta de Bienes y Prestación de Servicios	0.00	
H. Participaciones	0.00	0.00
I. Incentivos Derivados de la Colaboración Fisca	0.00	



J. Transferencias y Asignaciones	1,920,000.00	1,861,503.00
K. Convenios		
L. Otros Ingresos de Libre Disposición	0.00	0.00
2. Transferencias Federales Etiquetadas (2=A+B+C+D+E)	0.00	0.00
A. Aportaciones	0.00	0.00
B. Convenios	0.00	0.00
C. Fondos Distintos de Aportaciones		
D. Transferencias, Asignaciones, Subsidios y Subvenciones y Pensiones y Jubilaciones		
E. Otras Transferencias Federales Etiquetadas		
3. Ingresos Derivados de Financiamientos (3=A)	0.00	0.00
A. Ingresos Derivados de Financiamientos	0.00	0.00
4. Total de Ingresos Proyectados (4=1+2+3)	1,920,002.27	1,861,503.00
Datos Informativos		
1. Ingresos Derivados de Financiamientos con Fuente de Pago de Recursos de Libre Disposición	0.00	0.00
2. Ingresos Derivados de Financiamientos con Fuente de Pago de Transferencias Federales Etiquetadas		
3. Ingresos Derivados de Financiamiento (3 = 1 + 2)	-	-

10. Información sobre la Deuda y el Reporte Analítico de la Deuda

Denominación de las Deudas	Moneda de Contratación	Institución o País Acreedor	Saldo Inicial del Periodo	Saldo Final del Periodo
DEUDA PÚBLICA				
Corto Plazo				
Deuda Interna				
Instituciones de Crédito	Peso	México	0	0
Títulos y Valores	Peso	México	0	0
Arrendamientos Financieros	Peso	México	0	0

Obligaciones a Corto Plazo	Monto Contratado	Plazo Pactado	Tasa de Interés	Comisiones y Costos Relacionados	Tasa Efectiva
6. Obligaciones a Corto Plazo (Informativo)	0	0	0	0	0
Crédito	0	0	0	0	0



11. Calificaciones otorgadas

En el ejercicio fiscal 2022, no se realizaron calificaciones crediticias para el IMPLAN.

12. Información por Segmentos

Los Estados Financieros y Estados del Ejercicio del Presupuesto de Ingresos y Egresos, reflejan la información en sus distintas clasificaciones y rubros.

13. Eventos Posteriores al Cierre

En el caso de presentarse eventos que afecten económicamente al IMPLAN y que no se conocían a la fecha de cierre del ejercicio fiscal 2022; se reportarán en el periodo posterior al que se informa, en el apartado de Resultados de Ejercicios Anteriores.

14. Partes Relacionadas

No existen partes relacionadas que pudieran ejercer influencia significativa sobre la toma de decisiones financieras y operativas.

15. Responsabilidad Sobre la Presentación Razonable de la Información Contable

“Bajo protesta de decir verdad declaramos que los Estados Financieros y sus notas, son razonablemente correctos y son responsabilidad del emisor”.

ATENTAMENTE

M.C.A. VIRGINIA DOMINGUEZ RODRIGUEZ
DIRECTORA GENERAL DEL INSTITUTO MUNICIPAL DE PLANEACION




AMATLÁN DE CAÑAS
NAYARIT 2024
IMPLAN INSTITUTO
MUNICIPAL DE PLANEACION

Cuenta Pública 2022
INSTITUTO MUNICIPAL DE PLANEACION DE AMATLAN DE CAÑAS
 Conciliación entre los Egresos Presupuestarios y los Gastos Contables
 Correspondiente del 1 de Enero al 31 de Diciembre de 2022
 (Cifras en pesos)

1. Total de Egresos Presupuestarios	1,661,074
2. Menos Egresos Presupuestarios No Contables	50,911
2.1 Materias Primas y Materiales de Producción y Comercialización	0
2.2 Materiales y Suministros	0
2.3 Mobiliario y Equipo de Administración	25,403
2.4 Mobiliario y Equipo Educativo y Recreativo	0
2.5 Equipo e Instrumental Médico y de Laboratorio	0
2.6 Vehículos y Equipo de Transporte	0
2.7 Equipo de Defensa y Seguridad	0
2.8 Maquinaria, Otros Equipos y Herramientas	19,720
2.9 Activos Biológicos	0
2.10 Bienes Inmuebles	0
2.11 Activos Intangibles	5,788
2.12 Obra Pública en Bienes de Dominio Público	0
2.13 Obra Pública en Bienes Propios	0
2.14 Acciones y Participaciones de Capital	0
2.15 Compra de Títulos y Valores	0
2.16 Concesión de Préstamos	0
2.17 Inversiones en Fideicomisos Mandatos y Otros Análogos	0
2.18 Provisiones para Contingencias y Otras Erogaciones Especiales	0
2.19 Amortización de la Deuda Pública	0
2.20 Adeudos de Ejercicios Fiscales Anteriores (ADEFAS)	0
2.21 Otros Egresos Presupuestarios No Contables	0
3. Más Gastos Contables No Presupuestarios	0
3.1 Estimaciones, Depreciaciones, Deterioros, Obsolescencia y Amortizaciones	0
3.2 Provisiones	0
3.3 Disminución de Inventarios	0
3.4 Aumento por Insuficiencia de Estimaciones por Pérdida o Deterioro u Obsolescencia	0
3.5 Aumento por Insuficiencia de Provisiones	0
3.6 Otros Gastos	0
3.7 Otros Gastos Contables No Presupuestarios	0
4. Total de Gasto Contable	1,610,163


M.C.A. VIRGINIA DOMINGUEZ RODRIGUEZ
 DIRECTORA GENERAL DEL INSTITUTO



 AMATLÁN DE CAÑAS
 OAXACA
 LIC. HECTOR MANUEL BONILLA BARAJAS
 JEFE DE ADMINISTRACION INTERNA
 INSTITUTO MUNICIPAL DE PLANEACION

Cuenta Pública 2022
INSTITUTO MUNICIPAL DE PLANEACION DE AMATLAN DE CAÑAS
 Conciliación entre los Ingresos Presupuestarios y Contables
 Correspondiente del 1 de Enero al 31 de Diciembre de 2022
 (Cifras en pesos)

1. Total de Ingresos Presupuestarios	1,657,777
2. Más Ingresos Contables No Presupuestarios	0
2.1 Ingresos Financieros	0
2.2 Incremento por Variación de Inventarios	0
2.3 Disminución del Exceso de Estimaciones por Pérdida o Deterioro u Obsolescencia	0
2.4 Disminución del Exceso de Provisiones	0
2.5 Otros Ingresos y Beneficios Varios	0
2.6 Otros Ingresos Contables No Presupuestarios	0
3. Menos Ingresos Presupuestarios No Contables	0
3.1 Aprovechamientos Patrimoniales	0
3.2 Ingresos Derivados de Financiamientos	0
3.3 Otros Ingresos Presupuestarios No Contables	0
4. Total de Ingresos Contables	1,657,777


 M.C.A. VIRGINIA DOMINGUEZ RODRIGUEZ
 DIRECTORA GENERAL DEL INSTITUTO MUNICIPAL DE PLANEACION DE AMATLAN DE CAÑAS


 LIC. HÉCTOR MANUEL BONILLA BARAJAS
 JEFE DE ADMINISTRACION INTERNA


 AMATLAN DE CAÑAS
 NAYARIT
 IMPLAN INSTITUTO
 MUNICIPAL DE PLANEACION

Cuenta Pública 2022
INSTITUTO MUNICIPAL DE PLANEACION DE AMATLAN DE CAÑAS
 Estado Analítico de Ingresos
 Del 1 de Enero al 31 de Diciembre de 2022

Rubro de Ingresos	Amplificaciones y Reducciones		Ingreso Modificado (3= 1 + 2)	Devengado (4)	Recaudado (5)	Diferencia (6= 5 - 1)
	Estimado (1)	(2)				
Impuestos	0	0	0	0	0	0
Cuotas y Aportaciones de Seguridad Social	0	0	0	0	0	0
Contribuciones de Mejoras	0	0	0	0	0	0
Derechos	0	0	0	0	0	0
Productos	0	2	2	2	2	2
Aprovechamientos	0	0	0	0	0	0
Ingresos por Venta de Bienes, Prestación de Servicios y Otros Ingresos	0	0	0	0	0	0
Participaciones, Aportaciones, Convenios, Incentivos Derivados de la Colaboración Fiscal y Fondos Distintos de Aportaciones	0	0	0	0	0	0
Transferencias, Asignaciones, Subsidios y Subvenciones, y Pensiones y Jubilaciones	1,920,000	0	1,920,000	1,657,775	1,657,775	-262,225
Ingresos Derivados de Financiamiento	0	0	0	0	0	0
Total	1,920,000	2	1,920,002	1,657,777	1,657,777	-262,223
Ingresos excedentes						

Estado Analítico de Ingresos Por Fuente de Financiamiento	Amplificaciones y Reducciones		Ingreso Modificado (3= 1 + 2)	Devengado (4)	Recaudado (5)	Diferencia (6= 5 - 1)
	Estimado (1)	(2)				
Ingresos del Poder Ejecutivo Federal o Estatal y de los Municipios	0	0	0	0	0	0
Impuestos	0	0	0	0	0	0
Cuotas y Aportaciones de Seguridad Social	0	0	0	0	0	0
Contribuciones de Mejoras	0	0	0	0	0	0
Derechos	0	0	0	0	0	0
Productos	0	0	0	0	0	0
Aprovechamientos	0	0	0	0	0	0
Participaciones, Aportaciones, Convenios, Incentivos Derivados de la Colaboración Fiscal y Fondos Distintos de Aportaciones	0	0	0	0	0	0
Transferencias, Asignaciones, Subsidios y Subvenciones, y Pensiones y Jubilaciones	0	0	0	0	0	0
Ingresos de los Entes Públicos de los Poderes Legislativo y Judicial, de los Organismos Autónomos y del Sector Paraestatal o Paramunicipal, así como de las Empresas Productivas del Estado	1,920,000	2	1,920,002	1,657,777	1,657,777	-262,223
Cuotas y Aportaciones de Seguridad Social	0	0	0	0	0	0
Previdente	0	2	2	2	2	2
Ingresos por Venta de Bienes, Prestación de Servicios y Otros Ingresos	0	0	0	0	0	0
Transferencias, Asignaciones, Subsidios y Subvenciones, y Pensiones y Jubilaciones	1,920,000	0	1,920,000	1,657,775	1,657,775	-262,225
Ingresos Derivados de Financiamiento	0	0	0	0	0	0
Ingresos Derivados de Financiamientos	0	0	0	0	0	0
Total	1,920,000	2	1,920,002	1,657,777	1,657,777	-262,223
Ingresos excedentes						



[Handwritten signature]

M.C.A. VIRGINIA DOMINGUEZ RODRIGUEZ

LIC. PECTOR MANUEL BONILLA BARAJAS
 JEFE DE ADMINISTRACION INTERNA

DIRECTORA GENERAL DEL INSTITUTO MUNICIPAL DE PLANEACION DE AMATLAN DE CAÑAS

Cuenta Pública 2022
INSTITUTO MUNICIPAL DE PLANEACION DE AMATLAN DE CAÑAS
 Estado Analítico del Ejercicio de Presupuesto de Egresos
 Clasificación por Objeto del Gasto (Capítulo y Concepto)
 Del 1 de Enero al 31 de Diciembre de 2022

Concepto	Egresos						Subejercicio
	Aprobado	Ampliaciones/ (Reducciones)	Modificado 3 = (1 + 2)	Devengado	Pagado	6 = (3 - 4)	
	1	2	3	4	5	6	
Servicios Personales	1,583,259	0	1,583,259	1,485,385	1,485,385	97,875	
Remuneraciones al Personal de Carácter Permanente	695,319	-27,195	668,124	644,726	644,726	23,398	
Remuneraciones al Personal de Carácter Transitorio	30,300	-25,135	4,865	0	0	4,865	
Remuneraciones Adicionales y Especiales	620,798	4,609	625,407	571,532	571,532	53,875	
Seguridad Social	0	0	0	0	0	0	
Otras Prestaciones Sociales y Económicas	209,143	68,914	278,057	269,126	269,126	8,931	
Previsiones	0	0	0	0	0	0	
Pago de Estímulos a Servidores Públicos	28,000	-21,193	6,807	0	0	6,807	
Materiales y Suministros	108,500	9,260	117,760	69,080	69,080	48,680	
Materiales de Administración, Emisión de Documentos y Artículos Oficiales	67,500	-11,903	55,599	19,071	19,071	36,528	
Alimentos y Utensilios	0	0	0	0	0	0	
Materias Primas y Materiales de Producción y Comercialización	0	0	0	0	0	0	
Materiales y Artículos de Construcción y de Reparación	0	0	0	0	0	0	
Productos Químicos, Farmacéuticos y de Laboratorio	0	0	0	0	0	0	
Combustibles, Lubrificantes y Aditivos	0	49,659	49,659	49,659	49,659	0	
Vestuario, Blancos, Prendas de Protección y Artículos Deportivos	8,600	-8,000	0	0	0	0	
Materiales y Suministros Para Seguridad	0	0	0	0	0	0	
Herramientas, Refacciones y Accesorios Menores	33,000	-20,496	12,502	350	350	12,152	
Servicios Generales	97,241	15,740	112,981	55,696	55,696	57,282	
Servicios Básicos	6,000	-6,000	0	0	0	0	
Servicios de Arrendamiento	4,800	-4,000	0	0	0	0	
Servicios Profesionales, Científicos, Técnicos y Otros Servicios	18,000	8,740	26,740	8,700	8,700	18,040	
Servicios Financieros, Bancarios y Comerciales	6,500	0	6,500	6,144	6,144	356	
Servicios de Instalación, Reparación, Mantenimiento y Conservación	0	20,500	20,500	13,735	13,735	6,765	
Servicios de Comunicación Social y Publicidad	9,000	-3,509	5,500	0	0	5,500	
Servicios de Traslado y Viáticos	53,741	0	53,741	27,119	27,119	26,621	
Servicios Oficiales	0	0	0	0	0	0	
Otros Servicios Generales	0	0	0	0	0	0	
Transferencias, Asignaciones, Subsidios y Otras Ayudas	10,000	0	10,000	0	0	10,000	
Transferencias Internas y Asignaciones al Sector Público	0	0	0	0	0	0	
Transferencias al Resto del Sector Público	0	0	0	0	0	0	
Subsidios y Subvenciones	0	0	0	0	0	0	
Ayudas Sociales	10,000	0	10,000	0	0	10,000	
Pensiones y Jubilaciones	0	0	0	0	0	0	
Transferencias a Fideicomisos, Mandatos y Otros Análogos	0	0	0	0	0	0	
Transferencias a la Seguridad Social	0	0	0	0	0	0	
Donativos	0	0	0	0	0	0	
Transferencias al Exterior	0	0	0	0	0	0	
Bienes Muebles, Inmuebles e Intangibles	121,000	-25,000	96,000	50,911	50,911	45,089	
Mobiliario y Equipo de Administración	70,000	-11,720	58,280	25,403	25,403	32,877	
Mobiliario y Equipo Educativo y Recreativo	0	0	0	0	0	0	
Equipo e Instrumental Médico y de Laboratorio	0	0	0	0	0	0	
Vehículos y Equipo de Transporte	0	0	0	0	0	0	
Equipo de Defensa y Seguridad	0	0	0	0	0	0	
Maquinaria, Otros Equipos y Herramientas	8,000	11,720	19,720	19,720	19,720	0	
Activos Biológicos	0	0	0	0	0	0	
Bienes Inmuebles	0	0	0	0	0	0	
Activos Intangibles	43,000	-25,000	18,000	5,788	5,788	12,212	
Inversión Pública	0	0	0	0	0	0	
Obra Pública en Bienes de Dominio Público	0	0	0	0	0	0	
Obra Pública en Bienes Propios	0	0	0	0	0	0	
Proyectos Productivos y Acciones de Fomento	0	0	0	0	0	0	
Inversiones Financieras y Otras Provisiones	0	0	0	0	0	0	
Inversiones Para el Fomento de Actividades Productivas	0	0	0	0	0	0	
Acciones y Participaciones de Capital	0	0	0	0	0	0	
Compra de Títulos y Valores	0	0	0	0	0	0	
Concesión de Préstamos	0	0	0	0	0	0	
Inversiones en Fideicomisos, Mandatos y Otros Análogos	0	0	0	0	0	0	
Otras Inversiones Financieras	0	0	0	0	0	0	
Provisiones para Contingencias y Otras Erogaciones Especiales	0	0	0	0	0	0	
Participaciones y Aportaciones	0	0	0	0	0	0	
Participaciones	0	0	0	0	0	0	
Aportaciones	0	0	0	0	0	0	
Convenios	0	0	0	0	0	0	
Deuda Pública	0	0	0	0	0	0	
Amortización de la Deuda Pública	0	0	0	0	0	0	
Intereses de la Deuda Pública	0	0	0	0	0	0	
Comisiones de la Deuda Pública	0	0	0	0	0	0	
Gastos de la Deuda Pública	0	0	0	0	0	0	
Costo por Coberturas	0	0	0	0	0	0	
Ayudas Financieras	0	0	0	0	0	0	
Adeudos de Ejercicios Fiscales Anteriores (Adefas)	0	0	0	0	0	0	
Total del Gasto	1,920,000	0	1,920,000	1,661,074	1,661,074	258,926	



M.C.A. VIRGINIA DOMÍNGUEZ RODRÍGUEZ
 DIRECTORA GENERAL DEL INSTITUTO MUNICIPAL DE PLANEACION DE AMATLAN DE CAÑAS

AMATLAN DE CAÑAS
 NAYARIT
 IMPLAN INSTITUTO MUNICIPAL DE PLANEACION

M.C. SECTOR MANUEL BONILLA BARAJAS
 JEFE DE ADMINISTRACION INTERNA

Cuenta Pública 2022
INSTITUTO MUNICIPAL DE PLANEACION DE AMATLAN DE CAÑAS
 Estado Analítico del Ejercicio del Presupuesto de Egresos
 Clasificación Económica (por Tipo de Gasto)
 Del 1 de Enero al 31 de Diciembre de 2022

Concepto	Egresos			Pagado	Subejercicio
	Aprobado 1	Ampliaciones/ (Reducciones) 2	Modificado 3 = (1 + 2)		
Gasto Corriente	1,769,000	50,135	1,819,135	1,610,163	208,972
Gasto de Capital	151,000	-50,135	100,865	50,911	49,954
Amortización de la Deuda y Disminución de Pasivos	0	0	0	0	0
Pensiones y Jubilaciones	0	0	0	0	0
Participaciones	0	0	0	0	0
Total del Gasto	1,920,000	0	1,920,000	1,661,074	288,926

[Handwritten Signature]

M.C.A. VIRGINIA DOMINGUEZ RODRIGUEZ
 DIRECTORA GENERAL DEL INSTITUTO MUNICIPAL DE PLANEACION DE AMATLAN DE CAÑAS



AMATLÁN DE CAÑAS
 NAYARIT
 2024
 IMPLAN INSTITUTO
 MUNICIPAL DE PLANEACION

[Handwritten Signature]
 LIC. HECTOR MANUEL BONILLA BARAJAS
 JEFE DE ADMINISTRACION INTERNA

Cuenta Pública 2022
INSTITUTO MUNICIPAL DE PLANEACION DE AMATLAN DE CAÑAS
 Estado Analítico del Ejercicio del Presupuesto de Egresos
 Clasificación Administrativa
 Del 1 de Enero al 31 de Diciembre de 2022

Concepto	Egresos				Subejercicio
	Aprobado 1	Ampliaciones/ (Reducciones) 2	Modificado 3 = (1+2)	Devengado 4	
Sin Ramo/Dependencia	1,920,000	0	1,920,000		1,661,074
DIRECCION	685,415	-33,630	651,785		489,159
PROYECTOS	266,642	42,574	299,210		299,216
ADMINISTRACION INTERNA	247,079	32,957	280,030		286,306
PARTICIPACION CIUDADANA	387,832	-753	387,179		374,098
PLANEACION	201,042	-9,357	191,685		180,468
INFORMACION Y EVALUACION	131,200	-31,792	99,409		73,826
Total del Gasto	1,920,000	0	1,920,000		1,661,074




[Signature]
 LIC. JEFECTOR MANUEL BONILLA BARAJAS
 JEFE DE ADMINISTRACION INTERNA

M.C.A. VIRGINIA DOMINGUEZ RODRIGUEZ
 DIRECTORA GENERAL DEL INSTITUTO MUNICIPAL DE PLANEACION DE AMATLAN DE CAÑAS

Cuenta Pública 2022
INSTITUTO MUNICIPAL DE PLANEACION DE AMATLAN DE CAÑAS
 Estado Analítico del Ejercicio del Presupuesto de Egresos
 Clasificación Funcional (Finalidad y Función)
 Del 1 de Enero al 31 de Diciembre de 2022

Concepto	Aprobado		Ampliaciones (Reducciones)		Egresos Modificados		Devengado		Pagado		Subejercicio	
	1	2	3 = (1 + 2)	4	5	6 = (3 - 4)						
Gobierno	1,920,000	0	1,920,000	1,661,074	1,661,074	258,926						
Legislación	0	0	0	0	0	0						
Justicia	0	0	0	0	0	0						
Coordinación de la Política de Gobierno	1,920,000	0	1,920,000	1,661,074	1,661,074	258,926						
Relaciones Exteriores	0	0	0	0	0	0						
Asuntos Financieros y Hacendarios	0	0	0	0	0	0						
Seguridad Nacional	0	0	0	0	0	0						
Asuntos de Orden Público y de Seguridad Interior	0	0	0	0	0	0						
Otros Servicios Generales	0	0	0	0	0	0						
Desarrollo Social	0	0	0	0	0	0						
Protección Ambiental	0	0	0	0	0	0						
Vivienda y Servicios a la Comunidad	0	0	0	0	0	0						
Salud	0	0	0	0	0	0						
Recreación, Cultura y Otras Manifestaciones Sociales	0	0	0	0	0	0						
Educación	0	0	0	0	0	0						
Protección Social	0	0	0	0	0	0						
Otros Asuntos Sociales	0	0	0	0	0	0						
Desarrollo Económico	0	0	0	0	0	0						
Asuntos Económicos Comerciales y Laborales en General	0	0	0	0	0	0						
Agropecuaria, Silvicultura, Pesca y Caza	0	0	0	0	0	0						
Combustibles y Energía	0	0	0	0	0	0						
Minería, Manufacturas y Construcción	0	0	0	0	0	0						
Transporte	0	0	0	0	0	0						
Comunicaciones	0	0	0	0	0	0						
Turismo	0	0	0	0	0	0						
Ciencia, Tecnología e Innovación	0	0	0	0	0	0						
Otras Industrias y Otros Asuntos Económicos	0	0	0	0	0	0						
Otras no Clasificadas en Funciones Anteriores	0	0	0	0	0	0						
Transacciones de la Deuda Pública / Costo Financiero de la Deuda	0	0	0	0	0	0						
Transferencias, Participaciones y Aportaciones entre Diferentes Niveles y Ordenes de Gobierno	0	0	0	0	0	0						
Sanamiento del Sistema Financiero	0	0	0	0	0	0						
Adeudos de Ejercicios Fiscales Anteriores	0	0	0	0	0	0						
Total del Gasto			1,920,000	1,661,074	1,661,074	258,926						




 M.C.A. VIRGINIA DOMÍNGUEZ RODRIGUEZ
 DIRECTORA GENERAL DEL INSTITUTO MUNICIPAL DE PLANEACION DE AMATLAN DE CAÑAS


 LIC. RECTOR MANUEL BONILLA BARAJAS
 JEFE DE ADMINISTRACION INTERNA

AMATLÁN DE CAÑAS
 NAYARIT
IMPLAN INSTITUTO
MUNICIPAL DE PLANEACION

Cuenta Pública 2022
INSTITUTO MUNICIPAL DE PLANEACION DE AMATLAN DE CAÑAS
 Endeudamiento Neto
 Del 1 de Enero al 31 de Diciembre de 2022

Identificación de Crédito o Instrumento	Contratación / Colocación	Amortización	Endeudamiento Neto
	A	B	C = A - B
Créditos Bancarios			
			0
			0
			0
			0
			0
			0
			0
			0
			0
			0
Total Créditos Bancarios	0	0	0
Otros Instrumentos de Deuda			
			0
			0
			0
			0
			0
			0
			0
			0
			0
			0
Total Otros Instrumentos de Deuda		0	0
TOTAL		0	0

[Handwritten Signature]



[Handwritten Signature]

M.C.A. VIRGINIA DOMÍNGUEZ RODRIGUEZ LIC. HECTOR MANUEL BONILLA BARAJAS
 DIRECTORA GENERAL DEL INSTITUTO MUNICIPAL DE PLANEACION DE AMATLAN DE CAÑAS JEFE DE ADMINISTRACION INTERNA
 AMATLAN DE CAÑAS, NAYARIT, 2022

IMPLAN INSTITUTO MUNICIPAL DE PLANEACION

Cuenta Pública 2022
INSTITUTO MUNICIPAL DE PLANEACION DE AMATLAN DE CAÑAS
Intereses de la Deuda
 Del 1 de Enero al 31 de Diciembre de 2022

Identificación de Crédito o Instrumento	Devengado	Pagado
Créditos Bancarios		
Total de intereses de Créditos Bancarios	0	0
Otros Instrumentos de Deuda		
Total de intereses de Otros Instrumentos de Deuda	0	0
TOTAL	0	0

(Signature)

M.C.A. VIRGINIA DOMINGUEZ RODRIGUEZ
 DIRECTORA GENERAL DEL INSTITUTO MUNICIPAL DE PLANEACION



AMATLAN DE CAÑAS
 NAYARIT
 IMPLAN INSTITUTO
 MUNICIPAL DE PLANEACION

(Signature)

LIC. HECTOR MANUEL BONILLA BARAJAS
 JEFE DE ADMINISTRACION INTERNA

Cuenta Pública 2022
INSTITUTO MUNICIPAL DE PLANEACION DE AMATLAN DE CAÑAS
 Indicadores de Postura Fiscal
 Del 1 de Enero al 31 de Diciembre de 2022
 (Cifras en pesos)

Concepto	Estimado/Aprobado	Devengado	Recaudado/Pagado
I. Ingresos Presupuestarios	1,920,000	1,657,777	1,657,777
1. Ingresos del Gobierno de la Entidad Federativa	0	0	0
2. Ingresos del Sector Paraestatal	1,920,000	1,657,777	1,657,777
II. Egresos Presupuestarios	1,920,000	1,661,074	1,661,074
3. Egresos del Gobierno de la Entidad Federativa	0	0	0
4. Egresos del Sector Paraestatal	1,920,000	1,661,074	1,661,074
III. Balance Presupuestario (Superávit o Déficit) (III = I - II)	0	-3,297	-3,297

Concepto	Estimado/Aprobado	Devengado	Recaudado/Pagado
III. Balance presupuestario (Superávit o Déficit)	0	-3,297	-3,297
IV. Intereses, Comisiones y Gastos de la Deuda	0	0	0
V. Balance Primario (Superávit o Déficit) (V= III + IV)	0	-3,297	-3,297

Concepto	Estimado/Aprobado	Devengado	Recaudado/Pagado
A. Financiamiento	0	0	0
B. Amortización de la deuda	0	0	0
C. Financiamiento Neto	0	0	0

Virginia Domínguez Rodríguez

M.C.A. VIRGINIA DOMÍNGUEZ RODRIGUEZ

DIRECTORA GENERAL DEL INSTITUTO MUNICIPAL DE PLANEACION DE AMATLAN DE CAÑAS

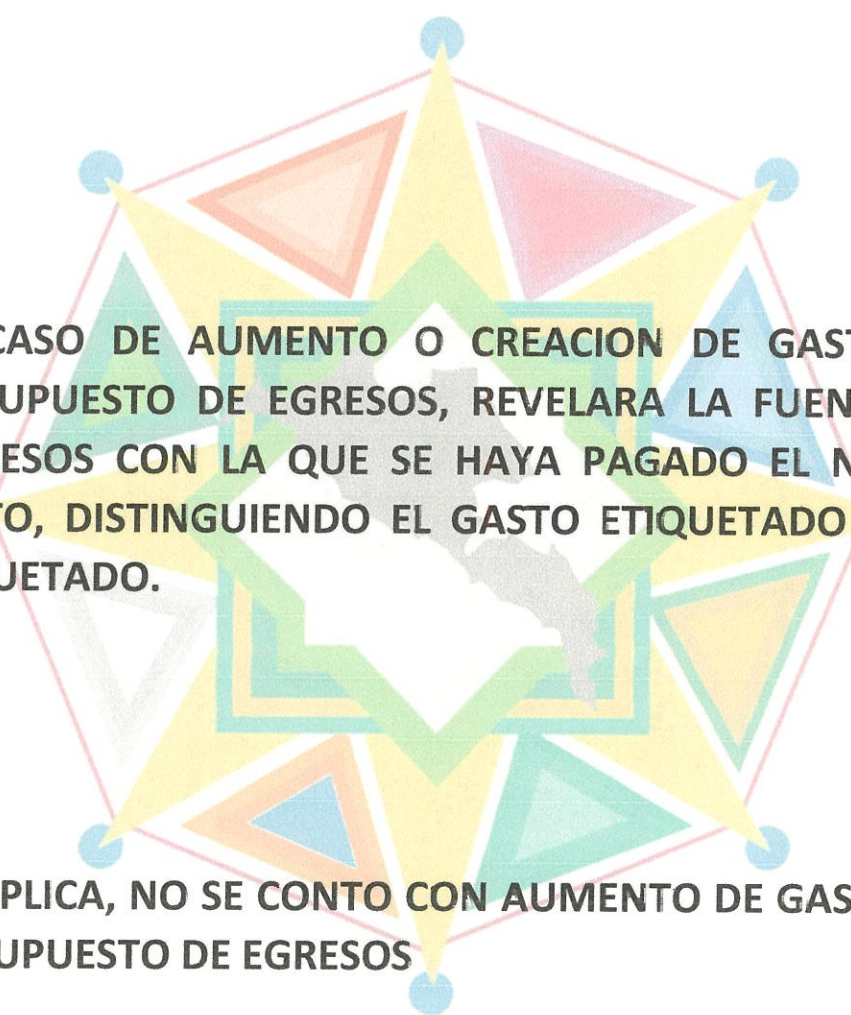


AMATLAN DE CAÑAS
 NAYARIT
 IMPLAN INSTITUTO
 MUNICIPAL DE PLANEACION

Hector Manuel Bonilla Barajas

LIC. HECTOR MANUEL BONILLA BARAJAS
 JEFE DE ADMINISTRACION INTERNA

**INSTITUTO MUNICIPAL DE PLANEACION
DE AMATLÁN DE CAÑAS**




EN CASO DE AUMENTO O CREACION DE GASTO AL PRESUPUESTO DE EGRESOS, REVELARA LA FUENTE DE INGRESOS CON LA QUE SE HAYA PAGADO EL NUEVO GASTO, DISTINGUIENDO EL GASTO ETIQUETADO Y NO ETIQUETADO.

NO APLICA, NO SE CONTO CON AUMENTO DE GASTO AL PRESUPUESTO DE EGRESOS

Cuenta Pública 2022
INSTITUTO MUNICIPAL DE PLANEACION DE AMATLAN DE CAÑAS
Gasto por Categoría Programática
Del 1 de Enero al 31 de Diciembre de 2022

Concepto	Egresos				Subejercicio	
	1 Aprobado	2 Ampliaciones/ (Reducciones)	3 = (1+2) Egresos Modificado	4 Devengado		5 Pagado
Programas						
Subsidios: Sector Social y Privado o Entidades Federativas y Municipios	1,920,000	0	1,920,000	1,661,074	1,661,074	258,926
Sujetos a Reglas de Operación	0	0	0	0	0	0
Otros Subsidios	0	0	0	0	0	0
Desempeño de las Funciones	1,920,000	0	1,920,000	1,661,074	1,661,074	258,926
Prestación de Servicios Públicos	1,920,000	0	1,920,000	1,661,074	1,661,074	258,926
Provisión de Bienes Públicos	0	0	0	0	0	0
Planeación, seguimiento y evaluación de políticas públicas	0	0	0	0	0	0
Promoción y fomento	0	0	0	0	0	0
Regulación y supervisión	0	0	0	0	0	0
Funciones de las Fuerzas Armadas (Únicamente Gobierno Federal)	0	0	0	0	0	0
Específicos	0	0	0	0	0	0
Proyectos de Inversión	0	0	0	0	0	0
Administrativos y de Apoyo	0	0	0	0	0	0
Apoyo al proceso presupuestario y para mejorar la eficiencia institucional	0	0	0	0	0	0
Apoyo a la función pública y al mejoramiento de la gestión	0	0	0	0	0	0
Operaciones propias	0	0	0	0	0	0
Compromisos	0	0	0	0	0	0
Obligaciones de cumplimiento de resolución jurisdiccional	0	0	0	0	0	0
Desastres Naturales	0	0	0	0	0	0
Obligaciones	0	0	0	0	0	0
Pensiones y jubilaciones	0	0	0	0	0	0
Aportaciones a la seguridad social	0	0	0	0	0	0
Aportaciones a fondos de estabilización	0	0	0	0	0	0
Aportaciones a fondos de inversión y reestructura de pensiones	0	0	0	0	0	0
Programas de Gasto Federalizado (Gobierno Federal)	0	0	0	0	0	0
Gasto Federalizado	0	0	0	0	0	0
Participaciones a entidades federativas y municipios	0	0	0	0	0	0
Costo financiero, deuda o apoyos a deudores y ahorradores de la banca	0	0	0	0	0	0
Aderidos de ejercicios fiscales anteriores	0	0	0	0	0	0
Total del Gasto	1,920,000	0	1,920,000	1,661,074	1,661,074	258,926



[Handwritten Signature]
 LIC. HECTOR MANUEL BONILLA BARAJAS
 JEFE DE ADMINISTRACION INTERNA

[Handwritten Signature]
 M.C.A. VIRGINIA DOMINGUEZ RODRIGUEZ
 DIRECTORA GENERAL DEL INSTITUTO MUNICIPAL DE PLANEACION DE AMATLAN DE CAÑAS

INSTITUTO MUNICIPAL DE PLANEACION
DE AMATLÁN DE CAÑAS





INSTITUTO MUNICIPAL DE PLANEACION DE AMATLAN DE NAYARIT

Indicadores Financieros Del 01/ene/2022 Al 31/dic/2022

Usr: HECBON22
Rep: rptIndicadores

Fecha y hora de Impresión: 22/mar./2023 08:17 p. m.

Indicador	Resultado	Parametro
01.- LIQUIDEZ (Activo Circulante / Pasivo Circulante)		
\$39,701.14 / \$28,282.85 Se dispone de 1.40 de activo circulante para pagar cada \$1.00 de obligaciones a corto plazo. Por lo que se cuenta con liquidez.	1.40	a) Positivo = mayor de 1.1 veces b) Aceptable = de 1.0 a 1.1 veces c) No aceptable = menor a 1.0 veces
02.- MÁRGEN DE SEGURIDAD ((Activo Circulante - Pasivo Circulante) / Pasivo Circulante)		
(\$39,701.14 - \$28,282.85) / \$28,282.85 Se cuenta con un nivel positivo de margen de seguridad para solventar contingencias.	40.37%	a) Positivo = mayor a 35% b) Aceptable = de 0% a 35% c) No aceptable = menor a 0%
03.- PROPORCIÓN DEL PASIVO A CORTO PLAZO SOBRE EL PASIVO TOTAL (Pasivo Circulante/Pasivo Total)		
(\$28,282.85 / \$28,282.85) El resultado indica que el financiamiento a corto plazo predomina respecto al pasivo a largo plazo.	100.00%	a) Positivo = mayor o igual a 50% b) No Aceptable = menor a 50%
04.- SOLVENCIA (Pasivo Total / Activo Total)		
\$28,282.85 / \$188,232.84 Se cuenta con un nivel positivo de solvencia para cumplir con sus compromisos a largo plazo.	-5.02%	a) Positivo = mayor a 35% b) Aceptable = de 0% a 35% c) No aceptable = menor a 0%
05.- AUTONOMÍA FINANCIERA (Ingresos Propios / Ingresos Totales)		
\$1,657,777.15 / \$1,657,777.15 El resultado refleja el porcentaje de los ingresos propios, por lo que se cuenta con autonomía financiera.	100.00%	a) Positivo = mayor o igual a 50% b) No aceptable = menor a 50%
06.- AUTONOMÍA FINANCIERA PARA CUBRIR EL GASTO CORRIENTE (Ingresos Propios / Gasto Corriente)		
\$1,657,777.15 / \$1,610,163.19 El gasto corriente es cubierto en un 102.95% con recursos propios por lo cual se cuenta con un nivel positivo de autonomía financiera, para cubrir su gasto corriente.	102.95%	a) Positivo = mayor al 55% b) Aceptable = 45% al 55% c) No aceptable = menor al 45%
07.- REALIZACIÓN DE INVERSIONES, SERVICIOS Y BENEFICIO SOCIAL (Gasto de capital / Otros Ingresos)		
	0.00	a) Positivo = mayor al 70% b) Aceptable = 60% al 70% c) No aceptable = menor a 60%
08.- RESULTADO FINANCIERO ((Saldo Inicial + Ingresos Totales) / Gasto Total)		
\$59,689.05 + \$1,657,777.15 / \$1,661,074.43 Se cuenta con un nivel Positivo de equilibrio financiero en la administración de los recursos.	1.03	a) Positivo = Igual o mayor a 1 b) No Aceptable = Menor a 1
09.- PROPORCIÓN DEL GASTO CORRIENTE SOBRE EL GASTO TOTAL (Gasto corriente / Gasto Total)		
\$1,610,163.19 / \$1,661,074.43 El gasto corriente representan el 96.93% del gasto total.	96.93%	
10.- PROPORCIÓN DE LOS SERVICIOS PERSONALES S/GASTO CORRIENTE (Servicios Personales/Gasto corriente)		
\$1,485,384.51 / \$1,610,163.19 Los servicios personales representan el 92.25% del gasto corriente.	92.25%	



INSTITUTO MUNICIPAL DE PLANEACION DE AMATLAN DE NAYARIT

Indicadores Financieros
Del 01/ene/2022 Al 31/dic./2022

Usu: HECBON22
Rep: rptIndicadores

Fecha y hora de Impresión | 22/mar./2023
06:17 p. m.

Indicador	Resultado	Parametro
-----------	-----------	-----------

Virginia Dominguez Rodriguez
M.C.A. VIRGINIA DOMINGUEZ RODRIGUEZ

Hector Manuel Bonilla Barajas
LIC. HECTOR MANUEL BONILLA BARAJAS

DIRECTORA GENERAL DEL INSTITUTO MUNICIPAL DE PLANEACION DE AMATLAN DE CAÑAS

JEFE DE ADMINISTRACION INTERNA



Ente Consolidador: MUNICIPIO DE AMATLAN DE CAÑAS
 Estado de Situación Financiera
 Al 31 diciembre 2022
 (Cifras en Pesos)
 Consolidado del Sector Paramunicipal

Concepto	2022	2021	Concepto	2022	2021
ACTIVO			PASIVO		
Activo Circulante			Activo Circulante		
Efectivo y Equivalentes	39,701	37,202	Cuentas por Pagar a Corto Plazo	28,283	22,487
Derechos a Recibir Efectivo o Equivalentes	0	0	Documentos por Pagar a Corto Plazo	0	0
Derechos a Recibir Bienes o Servicios	0	0	Porción a Corto Plazo de la Deuda Pública a Largo Plazo	0	0
Inventarios	0	0	Títulos y Valores a Corto Plazo	0	0
Almacenes	0	0	Pasivos Diferidos a Corto Plazo	0	0
Estimación por Pérdida o Deterioro de Activos Circulantes	0	0	Fondos y Bienes de Terceros en Garantía y/o Administración a Corto Plazo	0	0
Otros Activos Circulantes	0	0	Provisiones a Corto Plazo	0	0
Total de Activos Circulantes	39,701	37,202	Otros Pasivos a Corto Plazo	0	0
Activo No Circulante			Total de Pasivos Circulantes	28,283	22,487
Inversiones Financieras a Largo Plazo	0	0	Activo No Circulante		
Derechos a Recibir Efectivo o Equivalentes a Largo Plazo	0	0	Cuentas por Pagar a Largo Plazo	0	0
Bienes Inmuebles, Infraestructura y Construcciones en Proceso	0	0	Documentos por Pagar a Largo Plazo	0	0
Bienes Muebles	101,944	56,821	Deuda Pública a Largo Plazo	0	0
Activos Intangibles	82,349	76,561	Pasivos Diferidos a Largo Plazo	0	0
Depreciación, Deterioro y Amortización Acumulada de Bienes	-35,781	0	Fondos y Bienes de Terceros en Garantía y/o en Administración a Largo Plazo	0	0
Activos Diferidos	0	0	Provisiones a Largo Plazo	0	0
Estimación por Pérdida o Deterioro de Activos no Circulantes	0	0	Total de Pasivos No Circulantes	0	0
Otros Activos no Circulantes	0	0	Total del Pasivo	28,283	22,487
Total de Activos No Circulantes	148,632	133,382	HACIENDA PÚBLICA/PATRIMONIO		
Total del Activo	188,333	170,584	Hacienda Pública/Patrimonio Contribuido	0	0
			Aportaciones	0	0
			Donaciones de Capital	0	0
			Actualización de la Hacienda Pública / Patrimonio	0	0
			Hacienda Pública/Patrimonio Generado	159,950	148,097
			Resultados del Ejercicio (Ahorro/Desahorro)	47,514	29,966
			Resultados de Ejercicios Anteriores	148,097	118,132
			Revalúos	0	0
			Reservas	0	0
			Rectificaciones de Resultados de Ejercicios Anteriores	-35,781	0
			Exceso o Insuficiencia en la Actualización de la Hacienda Pública/Patrimonio	0	0
			Resultado por Posición Monetaria	0	0
			Resultado por Tenencia de Activos no Monetarios	0	0
			Total Hacienda Pública/ Patrimonio	159,950	148,097
			Total del Pasivo y Hacienda Pública/Patrimonio	188,233	170,584



M.C.A. VIRGINIA DOMÍNGUEZ RODRÍGUEZ
 DIRECTORA GENERAL

M.C. PÉCATOR MANUEL BONILLA BARAJAS
 JEFE DE ADMINISTRACIÓN INTERNA


MUNICIPIO DE CAÑAS
 NAYARIT 2024
 AMATLAN INSTITUTE

Dajo protesta de decir verdad declaramos que los Estados Financieros y sus notas, son razonablemente correctos y fieles reflejo de la realidad de la entidad.


Ente Consolidador: MUNICIPIO DE AMATLÁN DE CAÑAS
Estado de Actividades
Del 1 de enero al 31 de diciembre 2022
(Cifras en Pesos)
Consolidado del Sector Paramunicipal

Concepto	2022	2021
INGRESOS Y OTROS BENEFICIOS		
Ingresos de Gestión	2	3
Impuestos	0	0
Cuotas y Aportaciones de Seguridad Social	0	0
Contribuciones de Mejoras	0	0
Derechos	0	0
Productos	2	3
Aprovechamientos	0	0
Ingresos por Venta de Bienes y Prestación de Servicios	0	0
Participaciones, Aportaciones, Convenios, Incentivos Derivados de la Colaboración Fiscal, Fondos Distintos de Aportaciones	657,775	1,528,218
Participaciones, Aportaciones, Convenios, Incentivos Derivados de la Colaboración Fiscal, Fondos Distintos de Aportaciones	0	0
Transferencias, Asignaciones, Subsidios y Subvenciones, y Pensiones y Jubilaciones	657,775	1,528,218
Otros Ingresos y Beneficios	0	0
Ingresos Financieros	0	0
Incremento por Variación de Inventarios	0	0
Disminución del Exceso de Estimaciones por Pérdida o Deterioro u Obsolescencia	0	0
Disminución del Exceso de Provisiones	0	0
Otros Ingresos y Beneficios Varios	0	0
Total de Ingresos y Otros Beneficios	657,777	1,528,221
GASTOS Y OTRAS PÉRDIDAS		
Gastos de Funcionamiento	610,163	1,493,255
Servicios Personales	485,385	1,415,082
Materiales y Suministros	69,080	27,863
Servicios Generales	55,698	50,310
Transferencia, Asignaciones, Subsidios y Otras Ayudas	0	5,000
Transferencias Internas y Asignaciones al Sector Público	0	0
Transferencias al Resto del Sector Público	0	0
Subsidios y Subvenciones	0	0
Ayudas Sociales	0	5,000
Pensiones y Jubilaciones	0	0
Transferencias a Fideicomisos, Mandatos y Contratos Análogos	0	0
Transferencias a la Seguridad Social	0	0
Donativos	0	0
Transferencias al Exterior	0	0
Participaciones y Aportaciones	0	0
Participaciones	0	0
Aportaciones	0	0
Convenios	0	0
Intereses, Comisiones y Otros Gastos de la Deuda Pública	0	0
Intereses de la Deuda Pública	0	0
Comisiones de la Deuda Pública	0	0
Gastos de la Deuda Pública	0	0
Costo por Coberturas	0	0
Apoyos Financieros	0	0
Otros Gastos y Pérdidas Extraordinarias	0	0
Estimaciones, Depreciaciones, Deterioros, Obsolescencia y Amortizaciones	0	0
Provisiones	0	0
Disminución de Inventarios	0	0
Aumento por Insuficiencia de Estimaciones por Pérdida o Deterioro u Obsolescencia	0	0
Aumento por Insuficiencia de Provisiones	0	0
Otros Gastos	0	0
Inversión Pública	0	0
Inversión Pública no Capitalizable	0	0
Total de Gastos y Otras Pérdidas	1,610,163	1,498,255
Resultados del Ejercicio (Ahorro/Desahorro)	47,614	29,966

Bajo protesta de decir verdad declaramos que los Estados Financieros y sus notas, son razonablemente correctos y son responsabilidad de emisor.


M. C. VIRGINIA DOMÍNGUEZ RODRÍGUEZ
DIRECTORA GENERAL




HECTOR MANUEL BEN LLA BARA
JEFE DE ADMINISTRACIÓN
MUNICIPAL

Ente Consolidador: MUNICIPIO DE AMATLAN DE CAÑAS
Estado de Variación en la Hacienda Pública
Del 1 de enero al 31 diciembre 2022
 (Cifras en Pesos)
Consolidado del Sector Paramunicipal

Concepto	Hacienda Pública /Patrimonio Contribuido	Hacienda Pública/ Patrimonio Generado de Ejercicios Anteriores	Hacienda Pública/ Patrimonio Generado del Ejercicio	Exceso o Insuficiencia en la Actualización de la Hacienda Pública / Patrimonio	Total
Hacienda Pública / Patrimonio Contribuido Neto de 2021	0				0
Aportaciones	0				0
Donaciones de Capital	0				0
Actualización de la Hacienda Pública/ Patrimonio	0				0
Hacienda Pública / Patrimonio Generado Neto de 2021		118,132	29,966		148,097
Resultados del Ejercicio (Ahorro/Desahorro)		118,132	29,966		148,097
Resultados de Ejercicios Anteriores		0			0
Revaluos		0			0
Reservas		0			0
Rectificaciones de Resultados de Ejercicios Anteriores		0			0
Exceso o Insuficiencia en la Actualización de la Hacienda Pública / Patrimonio Neto de 2021				0	0
Resultado por Posición Monetaria				0	0
Resultado por Tenencia de Activos no Monetarios				0	0
Hacienda Pública / Patrimonio Neto Final de 2021	0	118,132	29,966	0	148,097
Cambios en la Hacienda Pública / Patrimonio Contribuido Neto de 2022					
Aportaciones	0				0
Donaciones de Capital	0				0
Actualización de la Hacienda Pública/ Patrimonio	0				0
Variaciones de la Hacienda Pública / Patrimonio Generado Neto de 2022		29,966	-18,113		11,853
Resultados del Ejercicio (Ahorro/Desahorro)		29,966	-18,113		11,853
Resultados de Ejercicios Anteriores		0	47,614		47,614
Revaluos		0	-29,966		0
Reservas		0	0		0
Rectificaciones de Resultados de Ejercicios Anteriores		0	-35,761		-35,761
Cambios en el Exceso o Insuficiencia en la Actualización de la Hacienda Pública / Patrimonio Neto de 2022					
Resultado por Posición Monetaria				0	0
Resultado por Tenencia de Activos no Monetarios				0	0
Hacienda Pública / Patrimonio Neto Final de 2022		148,097	11,853	0	169,950

Bajo protesta de decir verdad declaramos que los Estados Financieros y sus notas, son razonablemente correctos y son responsabilidad de los suscritos.

M.C.A. VIRGINIA DOMINGUEZ RODRIGUEZ
 DIRECTORA GENERAL


M.C. HECTOR MANUEL BONILLA BARAJAS
 JEFE DE ADMINISTRACION INTERNA




Ente Consolidador: MUNICIPIO DE AMATLAN DE CAÑAS
 Estado de Cambios en la Situación Financiera
 Del 1 de enero al 31 diciembre 2022
 (Cifras en Pesos)
 Consolidado del Sector Paramunicipal

Concepto	Origen	Aplicación
ACTIVO	-35,761	53,410
Activo Circulante	0	2,499
Efectivo y Equivalentes	C	2,499
Derechos a Recibir Efectivo o Equivalentes	C	0
Derechos a Recibir Bienes o Servicios	C	0
Inventarios	0	0
Almacenes	0	0
Estimación por Pérdida o Deterioro de Activos Circulantes	0	0
Otros Activos Circulantes	0	0
Activo No Circulante	-35,761	50,911
Inversiones Financieras a Largo Plazo	0	0
Derechos a Recibir Efectivo o Equivalentes a Largo Plazo	0	0
Bienes Inmuebles, Infraestructura y Construcciones en Proceso	0	0
Bienes Muebles	0	45,123
Activos Intangibles	0	5,788
Depreciación, Deterioro y Amortización Acumulada de Bienes	-35,761	0
Activos Diferidos	0	0
Estimación por Pérdida o Deterioro de Activos no Circulantes	0	0
Otros Activos no Circulantes	0	0
PASIVO	5,796	0
Pasivo Circulante	5,796	0
Cuentas por Pagar a Corto Plazo	5,796	0
Documentos por Pagar a Corto Plazo	0	0
Porción a Corto Plazo de la Deuda Pública a Largo Plazo	0	0
Títulos y Valores a Corto Plazo	0	0
Pasivos Diferidos a Corto Plazo	0	0
Fondos y Bienes de Terceros en Garantía y/o Administración a Corto Plazo	0	0
Provisiones a Corto Plazo	0	0
Otros Pasivos a Corto Plazo	0	0
Pasivo No Circulante	0	0
Cuentas por Pagar a Largo Plazo	0	0
Documentos por Pagar a Largo Plazo	0	0
Deuda Pública a Largo Plazo	0	0
Pasivos Diferidos a Largo Plazo	0	0
Fondos y Bienes de Terceros en Garantía y/o en Administración a Largo Plazo	0	0
Provisiones a Largo Plazo	0	0
HACIENDA PÚBLICA/ PATRIMONIO	47,614	0
Hacienda Pública/Patrimonio Contribuido	0	0
Aportaciones	0	0
Donaciones de Capital	0	0
Actualización de la Hacienda Pública / Patrimonio	0	0
Hacienda Pública/Patrimonio Generado	47,614	0
Resultados del Ejercicio (Ahorro/Desahorro)	17,648	0
Resultados de Ejercicios Anteriores	29,966	0
Revalúos	0	0
Reservas	0	0
Rectificaciones de Resultados de Ejercicios Anteriores	0	0
Exceso o Insuficiencia en la Actualización de la Hacienda Pública/Patrim	0	0
Resultado por Posición Monetaria	0	0
Resultado por Tenencia de Activos no Monetarios	0	0

Bajo protesta de decir verdad declaramos que los Estados Financieros y sus notas de explicación son correctas y son responsabilidad del emisor


 M.C.A. VIRGINIA DOMÍNGUEZ RODRIGUEZ
 DIRECTORA GENERAL

AMATLÁN DE CAÑAS
 NAYARIT 2024
 IMPLAN INSTITUTO
 MUNICIPAL DE PLANEACIÓN


 LIC. HECTOR MANUEL BONILLA BARAJAS
 JEFE DE ADMINISTRACIÓN INTERNA

Ente Consolidador: MUNICIPIO DE AMATLAN DE CANAS
Estado de Flujos de Efectivo
Del 1 de enero al 31 diciembre 2022
(Cifras en Pesos)
Consolidado del Sector Paramunicipal

Concepto	2022	2021
Flujos de Efectivo de las Actividades de Operación		
Origen	1,663,573	1,528,221
Impuestos	0	0
Cuotas y Aportaciones de Seguridad Social	0	0
Contribuciones de Mejoras	0	0
Derechos	0	0
Productos	2	3
Aprovechamientos	0	0
Ingresos por Venta de Bienes y Prestación de Servicios	0	0
Participaciones, Aportaciones, Convenios, Incentivos Derivados de la Colaboración	0	0
Transferencias, Asignaciones, Subsidios y Subvenciones, y Pensiones y Jubilaciones	1,657,775	1,528,218
Otros Orígenes de Operación	5,798	0
Aplicación	1,610,163	1,506,564
Servicios Personales	1,485,385	1,415,082
Materiales y Suministros	69,080	27,863
Servicios Generales	55,698	50,310
Transferencias Internas y Asignaciones al Sector Público	0	0
Transferencias al Resto del Sector Público	0	0
Subsidios y Subvenciones	0	0
Ayudas Sociales	0	5,000
Pensiones y Jubilaciones	0	0
Transferencias a Fideicomisos, Mandatos y Contratos Análogos	0	0
Transferencias a la Seguridad Social	0	0
Donativos	0	0
Transferencias al Exterior	0	0
Participaciones	0	0
Aportaciones	0	0
Convenios	0	0
Otras Aplicaciones de Operación	0	8,309
Flujos Netos de Efectivo por Actividades de Operación	53,410	21,657
Flujos de Efectivo de las Actividades de Inversión		
Origen	0	0
Bienes Inmuebles, Infraestructura y Construcciones en Proceso	0	0
Bienes Muebles	0	0
Otros Orígenes de Inversión	0	0
Aplicación	50,911	28,167
Bienes Inmuebles, Infraestructura y Construcciones en Proceso	0	0
Bienes Muebles	45,123	8,139
Otras Aplicaciones de Inversión	5,788	19,968
Flujos Netos de Efectivo por Actividades de Inversión	-50,911	-28,167
Flujo de Efectivo de las Actividades de Financiamiento		
Origen	0	0
Endeudamiento Neto	0	0
Interno	0	0
Externo	0	0
Otros Orígenes de Financiamiento	0	0
Aplicación	0	0
Servicios de la Deuda	0	0
Interno	0	0
Externo	0	0
Otras Aplicaciones de Financiamiento	0	0
Flujos netos de Efectivo por Actividades de Financiamiento	0	0
Incremento/Disminución Neta en el Efectivo y Equivalentes al Efectivo	2,499	-6,511
Efectivo y Equivalentes al Efectivo a: Inicio del Ejercicio	37,202	43,713
Efectivo y Equivalentes al Efectivo a: Final del Ejercicio	39,701	37,202

Bajo protesta de decir verdad declaramos que los Estados Financieros y sus notas, son verdaderos y completos.



 M.C.A. VIRGINIA DOMINGUEZ RODRIGUEZ
 DIRECTORA GENERAL 2021
 H. AYUNTAMIENTO CONSTITUCIONAL DE AMATLAN DE CANAS, NAYARIT
 HECTOR MANUEL BONILLA BARAJAS
 JEFE DE ADMINISTRACION INTERNA
 2022
 IMPLAN INSTITUTO MUNICIPAL DE PLANEACION

Ente Consolidador: MUNICIPIO DE AMATLÁN DE CAÑAS
 Estado Analítico del Activo
 Del 1 de enero al 31 diciembre 2022
 (Cifras en Pesos)
 Consolidado del Sector Paramunicipal

Concepto	Saldo Inicial	Cargos del Periodo	Abonos del Periodo	Saldo Final	Variación del Periodo
ACTIVO	170,584	3,387,346	3,369,697	188,233	17,649
Activo Circulante	37,202	3,336,434	3,333,936	39,701	2,499
Efectivo y Equivalentes	37,202	1,866,477	1,663,978	39,701	2,499
Derechos a Recibir Efectivo o Equivalentes	0	1,669,957	1,669,957	0	0
Derechos a Recibir Bienes o Servicios	0	0	0	0	0
Inventarios	0	0	0	0	0
Almacenes	0	0	0	0	0
Fatimación por Pérdida o Deterioro de Activos Circulantes	0	0	0	0	0
Otros Activos Circulantes	0	0	0	0	0
Activo No Circulante	133,382	50,911	36,761	148,532	15,150
Inversiones Financieras a Largo Plazo	0	0	0	0	0
Derechos a Recibir Efectivo o Equivalentes a Largo Plazo	0	0	0	0	0
Bienes Inmuebles, Infraestructura y Construcciones en Proceso	0	0	0	0	0
Bienes Muebles	56,821	45,123	0	101,944	45,123
Activos Intangibles	76,561	5,788	0	82,349	5,788
Depreciación, Deterioro y Amortización Acumulada de Bienes	0	0	35,761	-35,761	-35,761
Activos Diferidos	0	0	0	0	0
Estimación por Pérdida o Deterioro de Activos no Circulantes	0	0	0	0	0
Otros Activos no Circulantes	0	0	0	0	0

Bajo protesta de decir verdad declaramos que los Estados Financieros y sus notas, son razonablemente veraces y de responsabilidad del emisor

Virginia Dominguez Rodriguez
 M.C.A VIRGINIA DOMINGUEZ RODRIGUEZ
 DIRECTORA GENERAL



MATLÁN DE CAÑAS
 2024
 NAYARIT
 PLAN INSTITUTO
 PLAN DE PLANEACIÓN

Manuel Bonilla Barajas
 LIC. HECTOR MANUEL BONILLA BARAJAS
 JEFE DE ADMINISTRACION INTERNA

INSTITUTO MUNICIPAL DE PLANEACION DE AMATLAN DE CANAS (I)
Estado de Situación Financiera Detallada - LDF
AJ 31 de diciembre de 2021 y al 31 de diciembre de 2022 (B)
QUÉZES

Concepto (c)	2022 (d)	31 de diciembre de 2021 (e)	Concepto (c)	2022 (d)	31 de diciembre de 2021 (e)
ACTIVO			PASIVO		
Activo Circulante			Pasivo Circulante		
a. Efectivo y Equivalentes (a=a1+a2+a3+a4+a5+a6+a7)	39,701	37,202	a. Cuentas por Pagar a Corto Plazo (a=a1+a2+a3+a4+a5+a6+a7+a8+a9)	28,283	22,487
a1) Efectivo	0	0	a1) Servicios Patrocinados por Pagar a Corto Plazo	0	0
a2) Bancos/Tesorería	39,701	37,202	a2) Proveedores por Pagar a Corto Plazo	0	0
a3) Bancos/Depositos y Otros	0	0	a3) Contratistas por Obras Públicas por Pagar a Corto Plazo	0	0
a4) Inversiones Temporales (Hasta 3 meses)	0	0	a4) Participaciones y Asociones por Pagar a Corto Plazo	0	0
a5) Fondos con Afectación Específica	0	0	a5) Transferencias Otorgadas por Pagar a Corto Plazo	0	0
a6) Depósitos de Fondos de Terceros en Garantía y/o Administración	0	0	a6) Intereses, Comisiones y Otros Gastos de la Deuda Pública por Pagar a Corto Plazo	0	0
a7) Otros Efectivos y Equivalentes	0	0	a7) Retenciones y Contribuciones por Pagar a Corto Plazo	28,283	22,487
b. Derechos a Recibir Efectivo o Equivalentes (b=b1+b2+b3+b4+b5+b6+b7)	0	0	a8) Devoluciones de los Ingresos por Pagar a Corto Plazo	0	0
b1) Inversiones Financieras de Corto Plazo	0	0	a9) Otras Cuentas por Pagar a Corto Plazo	0	0
b2) Cuentas por Cobrar a Corto Plazo	0	0	b. Documentos por Pagar a Corto Plazo (b=b1+b2+b3)	0	0
b3) Deudores Diversos por Cobrar a Corto Plazo	0	0	b1) Documentos Comerciales por Pagar a Corto Plazo	0	0
b4) Ingresos por Recuperar a Corto Plazo	0	0	b2) Documentos con Contratistas por Obras Públicas por Pagar a Corto Plazo	0	0
b5) Deudores por Anticipos de la Tesorería a Corto Plazo	0	0	b3) Otros Documentos por Pagar a Corto Plazo	0	0
b6) Préstamos Otorgados a Corto Plazo	0	0	c. Porción a Corto Plazo de la Deuda Pública a Largo Plazo (c=c1+c2)	0	0
b7) Otros Derechos a Recibir Efectivo o Equivalentes a Corto Plazo	0	0	c1) Porción a Corto Plazo de la Deuda Pública	0	0
c. Derechos a Recibir Bienes o Servicios (c=c1+c2+c3+c4+c5)	0	0	c2) Porción a Corto Plazo de Amortamiento Financiero	0	0
c1) Anticipo a Proveedores por Adquisición de Bienes y Prestación de Servicios a Corto Plazo	0	0	d. Títulos y Valores a Corto Plazo	0	0
c2) Anticipo a Proveedores por Adquisición de Bienes Inmuebles y Muebles a Corto Plazo	0	0	e. Pasivos Diferidos a Corto Plazo (e=e1+e2+e3)	0	0
c3) Anticipo a Proveedores por Adquisición de Bienes Intangibles a Corto Plazo	0	0	e1) Ingresos Cobrados por Adelantado a Corto Plazo	0	0
c4) Anticipo a Contratistas por Obras Públicas a Corto Plazo	0	0	e2) Intereses Cobrados por Adelantado a Corto Plazo	0	0
c5) Otros Derechos a Recibir Bienes o Servicios a Corto Plazo	0	0	e3) Otros Pasivos Diferidos a Corto Plazo	0	0
d. Inventarios (d=d1+d2+d3+d4+d5)	0	0	f. Fondos y Bienes de Terceros en Garantía y/o Administración a Corto Plazo (f=f1-f2-f3-f4-f5-f6)	0	0
d1) Inventario de Mercancías para Venta	0	0	f1) Fondos en Garantía a Corto Plazo	0	0
d2) Inventario de Mercancías Terminadas	0	0	f2) Fondos en Administración a Corto Plazo	0	0
d3) Inventario de Mercancías en Proceso de Elaboración	0	0	f3) Fondos Contingentes a Corto Plazo	0	0
d4) Inventario de Materias Primas, Materiales y Suministros para Producción	0	0	f4) Fondos de Fiduciarios, Mandatos y Contratos Amalgos a Corto Plazo	0	0
d5) Bienes en Tránsito	0	0	f5) Otros Fondos de Terceros en Garantía y/o Administración a Corto Plazo	0	0
e. Almacenes	0	0	f6) Valores y Bienes en Garantía a Corto Plazo	0	0
f. Estimación por Pérdida o Deterioro de Activos Circulantes (f=f1+f2)	0	0	g. Provisiones a Corto Plazo (g=g1+g2+g3)	0	0
f1) Estimación para Cuentas Incobrables por Derechos a Recibir Efectivo o Equivalentes	0	0	g1) Provisión para Derretidos y Juicios a Corto Plazo	0	0
f2) Estimación por Deterioro de Inventarios	0	0	g2) Provisión para Contingencias a Corto Plazo	0	0
g. Otros Activos Circulantes (g=g1+g2+g3+g4)	0	0	g3) Otras Provisiones a Corto Plazo	0	0
g1) Valores en Garantía	0	0	h. Otros Pasivos a Corto Plazo (h=h1+h2+h3)	0	0
g2) Bienes en Garantía (excluye depósitos de fondos)	0	0	h1) Ingresos por Clasificar	0	0
g3) Bienes Derivados de Embargos, Decomisos, Aseguramientos y Dación en Pago	0	0	h2) Recaudación por Participar	0	0
g4) Adquisición con Fondos de Terceros	0	0	h3) Otros Pasivos Circulantes	0	0
IA. Total de Activos Circulantes (IA = a + b + c + d + e + f + g)	39,701	37,202	IIA. Total de Pasivos Circulantes (IIA = a + b + c + d + e + f + g + h)	28,283	22,487
Activo No Circulante			Pasivo No Circulante		
a. Inversiones Financieras a Largo Plazo	0	0	a. Cuentas por Pagar a Largo Plazo	0	0
b. Derechos a Recibir Efectivo o Equivalentes a Largo Plazo	0	0	b. Documentos por Pagar a Largo Plazo	0	0
c. Bienes Inmuebles, Infraestructura y Construcciones en Proceso	0	0	c. Deuda Pública a Largo Plazo	0	0
d. Bienes Muebles	101,944	56,828	d. Pasivos Diferidos a Largo Plazo	0	0
e. Activos Intangibles	82,349	76,508	e. Fondos y Bienes de Terceros en Garantía y/o Administración a Largo Plazo	0	0
f. Depreciación, Deterioro y Amortización Acumulada de Bienes	-35,761	0	f. Provisiones a Largo Plazo	0	0
g. Activos Diferidos	0	0	IIIB. Total de Pasivos No Circulantes (IIIB = a + b + c + d + e + f)	0	0
h. Estimación por Pérdida o Deterioro de Activos no Circulantes	0	0	II. Total del Pasivo (II = IIA + IIIB)	28,283	22,487
i. Otros Activos no Circulantes	0	0	HACIENDA PÚBLICA/PATRIMONIO		
IB. Total de Activos No Circulantes (IB = a + b + c + d + e + f + g + h + i)	*48,532	133,336	IIIA. Hacienda Pública/Patrimonio Contribuido (IIIA = a + b + c)	0	0
I. Total del Activo (I = IA + IB)	*88,233	170,538	a. Aportaciones	0	0
			b. Donaciones de Capital	0	0
			c. Actualización de la Hacienda Pública/Patrimonio	0	0
			IIIB. Hacienda Pública/Patrimonio Generado (IIIB = a + b + c + d + e)	159,950	148,097
			a. Resultados del Ejercicio (Ahorro/Desahorro)	47,614	29,966
			b. Resultados de Ejercicios Anteriores	148,097	118,132
			c. Reservas	0	0
			d. Reservas	0	0
			e. Reintegraciones de Resultados de Ejercicios Anteriores	-35,761	0
			IIIC. Exceso o Insuficiencia en la actualización de la Hacienda Pública/Patrimonio (IIIC = a + b)	0	0
			a. Resultado por Posición Monetaria	0	0
			b. Resultado por Tenencia de Activos no Monetarios	0	0
			III. Total Hacienda Pública/Patrimonio (III = IIIA + IIIB + IIIC)	159,950	*48,097
			IV. Total del Pasivo y Hacienda Pública/Patrimonio (IV = II + III)	188,233	*70,584

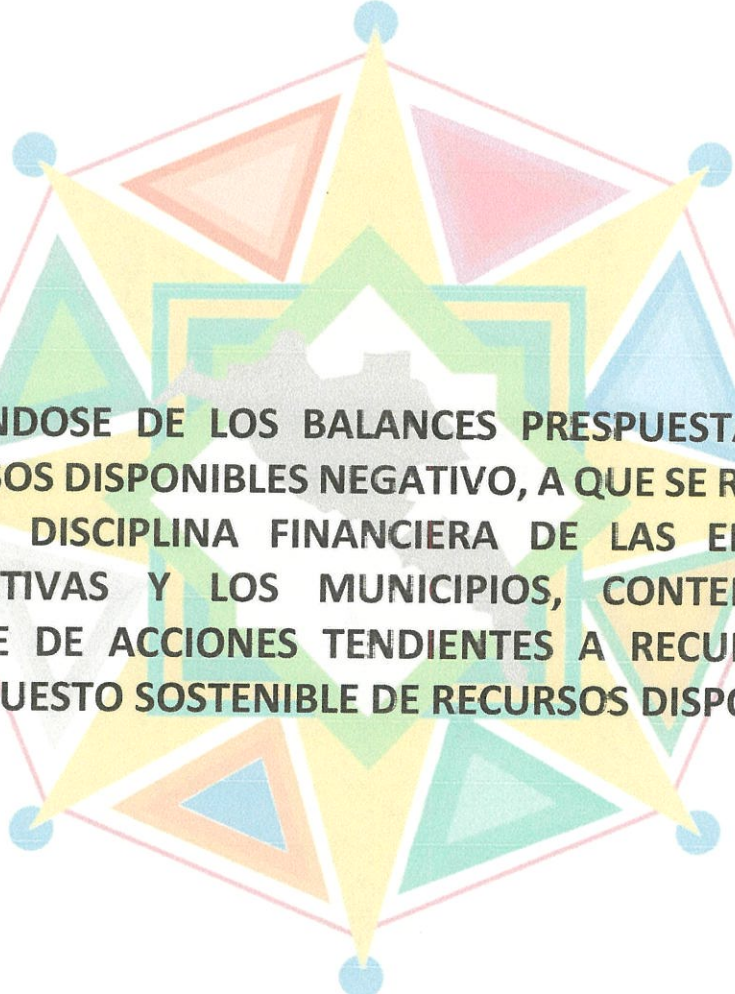
INSTITUTO MUNICIPAL DE PLANEACION DE AMATLAN DE CANAS (a)							
Informe Analítico de la Deuda Pública y Otros Pasivos - LCF							
Del 1 de Enero al 31 de Diciembre de 2022 (b)							
(PESOS)							
Denominación de la Deuda Pública y Otros Pasivos	Saldo al 31 de diciembre de 2021 (d)	Disposiciones del Periodo	Amortizaciones del Periodo	Revaluaciones, Reclasificaciones y Otros Ajustes	Saldo Final del Periodo (h)	Pago de Intereses del Periodo	Pago de Comisiones y demás costos asociados durante el Periodo
(c)	(d)	(e)	(f)	(g)	h=c+e-f+g	(i)	(j)
1. Deuda Pública (1=A+B)	0	0	0	0	0	0	0
A. Corto Plazo (A=a1+a2+a3)	0	0	0	0	0	0	0
a1) Instituciones de Crédito	0	0	0	0	0	0	0
a2) Títulos y Valores	0	0	0	0	0	0	0
a3) Arrendamientos Financieros	0	0	0	0	0	0	0
B. Largo Plazo (B=b1+b2+b3)	0	0	0	0	0	0	0
b1) Instituciones de Crédito	0	0	0	0	0	0	0
b2) Títulos y Valores	0	0	0	0	0	0	0
b3) Arrendamientos Financieros	0	0	0	0	0	0	0
2. Otros Pasivos	22,487				28,283		
3. Total de la Deuda Pública y Otros Pasivos	22,487	0	0	0	28,283	0	0
4. Deuda Contingente 1 (informativo)	0	0	0	0	0	0	0
A. Deuda Contingente 1	0				0		
B. Deuda Contingente 2	0				0		
C. Deuda Contingente XX	0				0		
5. Valor de Instrumentos Bono Cupón Cero 2 (Informativo)	0	0	0	0	0	0	0
A. Instrumento Bono Cupón Cero 1					0		
B. Instrumento Bono Cupón Cero 2					0		
C. Instrumento Bono Cupón Cero XX					0		

1. Se refiere a cualquier financiamiento en fuente o garantía de pago definida que sea asumida de manera solitaria o subsidiaria por las Entidades Federativas con sus Ayuntamientos, organismos descentralizados y empresas de participación estatal mayoritaria y fideicomisos, locales o municipales, y por los Municipios con sus respectivos organismos descentralizados y empresas de participación municipal mayoritaria.

2. Se refiere al valor del Bono Cupón Cero que respalda el pago de los créditos asociados al mismo (Activo).

Obligaciones a Corto Plazo (k)	Monto Contratado (l)	Plazo Pactado (m)	Tasa de Interés (n)	Comisiones y Costos Relacionados (o)	Tasa Efectiva (p)
6. Obligaciones a Corto Plazo (Informativo)	0	0	0	0	0
A. Crédito 1					
B. Crédito 2					
C. Crédito XX					

**INSTITUTO MUNICIPAL DE PLANEACION
DE AMATLÁN DE CAÑAS**



TRATANDOSE DE LOS BALANCES PRESUPUESTARIOS DE RECURSOS DISPONIBLES NEGATIVO, A QUE SE REFIERE LA LEY DE DISCIPLINA FINANCIERA DE LAS ENTIDADES FEDERATIVAS Y LOS MUNICIPIOS, CONTENDRA EL AVANCE DE ACCIONES TENDIENTES A RECUPERAR EL PRESUPUESTO SOSTENIBLE DE RECURSOS DISPONIBLES.

EL BALANCE PRESUPUESTARIO NO PRESENTA RECURSOS DISPONIBLES NEGATIVOS; POR LO TANTO, NO SE PRESENTAN ACCIONES TENDIENTES A RECUPERAR EL PRESUPUESTO SOSTENIBLE DE RECURSOS DISPONIBLES.

INSTITUTO MUNICIPAL DE PLANEACION DE AMATLAN DE CAMIAS (a)

Balance Presupuestario - LDF

Del 1 de Enero al 31 de Diciembre de 2022 (b)

(PESOS)

Concepto (c)	Estimado/ Aprobado (d)	Devengado	Recaudado/ Pagado
A. Ingresos Totales (A = A1+A2+A3)	1,920,000	1,657,777	1,657,777
A1. Ingresos de Libre Disposición	1,920,000	1,657,777	1,657,777
A2. Transferencias Federales Etiquetadas			
A3. Financiamiento Neto	0	0	0
B. Egresos Presupuestarios¹ (B = B1+B2)	1,920,000	1,661,074	1,661,074
B1. Gasto No Etiquetado (sin incluir Amortización de la Deuda Pública)	1,920,000	1,661,074	1,661,074
B2. Gasto Etiquetado (sin incluir Amortización de la Deuda Pública)			
C. Remanentes del Ejercicio Anterior (C = C1 + C2)	0	0	0
C1. Remanentes de Ingresos de Libre Disposición aplicados en el periodo			
C2. Remanentes de Transferencias Federales Etiquetadas aplicados en el periodo			
I. Balance Presupuestario (I = A - B + C)	0	-3,297	-3,297
II. Balance Presupuestario sin Financiamiento Neto (II = I - A3)	0	-3,297	-3,297
III. Balance Presupuestario sin Financiamiento Neto y sin Remanentes del Ejercicio Anterior (III = II - C)	0	-3,297	-3,297
Concepto	Aprobado	Devengado	Pagado
E. Intereses, Comisiones y Gastos de la Deuda (E = E1+E2)	0	0	0
E1. Intereses, Comisiones y Gastos de la Deuda con Gasto No Etiquetado			
E2. Intereses, Comisiones y Gastos de la Deuda con Gasto Etiquetado			
IV. Balance Primario (IV = III + E)	0	-3,297	-3,297
Concepto	Estimado/ Aprobado	Devengado	Recaudado/ Pagado
F. Financiamiento (F = F1 + F2)	0	0	0
F1. Financiamiento con Fuente de Pago de Ingresos de Libre Disposición			
F2. Financiamiento con Fuente de Pago de Transferencias Federales Etiquetadas			
G. Amortización de la Deuda (G = G1 + G2)	0	0	0
G1. Amortización de la Deuda Pública con Gasto No Etiquetado			
G2. Amortización de la Deuda Pública con Gasto Etiquetado			
A3. Financiamiento Neto (A3 = F - G)	0	0	0
Concepto	Estimado/ Aprobado	Devengado	Recaudado/ Pagado
A1. Ingresos de Libre Disposición	1,920,000	1,657,777	1,657,777
A3.1 Financiamiento Neto con Fuente de Pago de Ingresos de Libre Disposición (A3.1 = F1 - G1)	0	0	0
F1. Financiamiento con Fuente de Pago de Ingresos de Libre Disposición	0	0	0
G1. Amortización de la Deuda Pública con Gasto No Etiquetado	0	0	0
B1. Gasto No Etiquetado (sin incluir Amortización de la Deuda Pública)	1,920,000	1,661,074	1,661,074
C1. Remanentes de Ingresos de Libre Disposición aplicados en el periodo		0	0
V. Balance Presupuestario de Recursos Disponibles (V = A1 + A3.1 - B1 + C1)	0	-3,297	-3,297
VI. Balance Presupuestario de Recursos Disponibles sin Financiamiento Neto (VI = V - A3.1)	0	-3,297	-3,297
Concepto	Estimado/ Aprobado	Devengado	Recaudado/ Pagado
A2. Transferencias Federales Etiquetadas	0	0	0
A3.2 Financiamiento Neto con Fuente de Pago de Transferencias Federales Etiquetadas (A3.2 = F2 - G2)	0	0	0
F2. Financiamiento con Fuente de Pago de Transferencias Federales Etiquetadas	0	0	0
G2. Amortización de la Deuda Pública con Gasto Etiquetado	0	0	0
B2. Gasto Etiquetado (sin incluir Amortización de la Deuda Pública)	0	0	0
C2. Remanentes de Transferencias Federales Etiquetadas aplicados en el periodo		0	0
VII. Balance Presupuestario de Recursos Etiquetados (VII = A2 + A3.2 - B2 - C2)	0	0	0
VIII. Balance Presupuestario de Recursos Etiquetados sin Financiamiento Neto (VIII = VII - A3.2)	0	0	0

INSTITUTO MUNICIPAL DE PLANEACION DE AMAJLAN DE CANAS (a)

Estado Analítico de Ingresos Detallado - LDF

Del 1 de Enero al 31 de Diciembre de 2022 (1)

(PESOS)

Concepto (a)	Ingreso					Diferencia (e)
	Estimado (d)	Aplicaciones (Reducciones)	Modificaco	Devengado	Rescatado	
Ingresos de Libre Disposición						
A. Impuestos			0			0
B. Cuotas y Aportaciones en Seguridad Social			0			0
C. Contribuciones de Mejoras			0			0
D. Derechos			0			0
E. Productos	0	2	2	2	2	0
F. Aprovechamientos						
G. Ingresos por Venta de Bienes y Prestación Servicios						
H. Participaciones (H=h1-h2+h3+h4+h5+h6+h7+h8+h9-h10+h11)	0		0	0	0	0
h1) Fondo General de Participaciones			0			0
h2) Fondo de Fomento Municipal			0			0
h3) Fondo de Fiscalización y Recaudación			0			0
h4) Fondo de Compensación			0			0
h5) Fondo de Extracción de Hidrocarburos			0			0
h6) Impuesto Especial Sobre Producción y Servicios			0			0
h7) 0.135% de la Recaudación Federal Participable			0			0
h8) 3.17% Sobre Extracción de Petróleo			0			0
h9) Gasolinas y Diesel			0			0
h10) Fondo del Impuesto Sobre la Renta			0			0
h11) Fondo de Estabilización de los Ingresos de las Entidades Federativas			0			0
I. Incentivos Derivados de la Colaboración Fiscal (I=i1+i2+i3+i4+i5)	0	0	0	0	0	0
i1) Tenencia o Uso de Vehículos			0			0
i2) Fondo de Compensación ISAN			0			0
i3) Impuesto Sobre Automóviles Nuevos			0			0
i4) Fondo de Compensación de Repuestos Intermedios			0			0
i5) Otros Incentivos Económicos			0			0
J. Transferencias y Asignaciones						
K. Convenios	1,920,000		1,920,000	1,657,775	1,657,775	-262,225
k1) Otros Convenios y Subsidios	1,920,000		1,920,000	1,657,775	1,657,775	-262,225
L. Otros Ingresos de Libre Disposición (L=l1+l2)	0		0	0	0	0
l1) Participaciones en Ingresos Locales			0			0
l2) Otros Ingresos de Libre Disposición			0			0
I. Total de Ingresos de Libre Disposición (I=A+B+C+D+E+H+I+J+K+L)	1,920,000	2	1,920,002	1,657,777	1,657,777	-262,223
Ingresos Excedentes de Ingresos de Libre Disposición						
Transferencias Federales Etiquetadas						
A. Aportaciones (A=a1+a2+a3+a4+a5+a6+a7+a8)	0	0	0	0	0	0
a1) Fondo de Aportaciones para la Nómina Educativa y Gasto Operativo			0			0
a2) Fondo de Aportaciones para los Servicios de Salud			0			0
a3) Fondo de Aportaciones para la Infraestructura Social			0			0
a4) Fondo de Aportaciones para el Fortalecimiento de los Municipios y de las Demarcaciones Territoriales del Distrito Federal			0			0
a5) Fondo de Aportaciones Múltiples			0			0
a6) Fondo de Aportaciones para la Educación Tecnológica y de Adultos			0			0
a7) Fondo de Aportaciones para la Seguridad Pública de los Estados y del Distrito Federal			0			0
a8) Fondo de Aportaciones para el Fortalecimiento de las Entidades Federativas			0			0
B. Convenios (B=b1+b2+b3+a4)	0	0	0	0	0	0
b1) Convenios de Protección Social en Salud			0			0
b2) Convenios de Descentralización			0			0
b3) Convenios de Reasignación			0			0
b4) Otros Convenios y Subsidios			0			0
C. Fondos Distintos de Aportaciones (C=c1+c2)	0	0	0	0	0	0
c1) Fondo para Entidades Federativas y Municipios Productores de Hidrocarburos			0			0
c2) Fondo Minero			0			0
D. Transferencias, Asignaciones, Subsidios y Subvenciones y Pensiones y Jubilaciones			0			0
E. Otras Transferencias Federales Etiquetadas			0			0
II. Total de Transferencias Federales Etiquetadas (II = A + B + C + D + E)	0	0	0	0	0	0
III. Ingresos Derivados de Financiamientos (III = A)	0	0	0	0	0	0
A. Ingresos Derivados de Financiamientos			0			0
IV. Total de Ingresos (IV = I + II + III)	1,920,000	2	1,920,002	1,657,777	1,657,777	-262,223
Datos Informativos						
1. Ingresos Derivados de Financiamientos con Fuente de Pago de Ingresos de Libre Disposición			0			0
2. Ingresos Derivados de Financiamientos con Fuente de Pago de Transferencias Federales Etiquetadas			0			0
3. Ingresos Derivados de Financiamientos (3 = 1 + 2)			0			0

INSTITUTO MUNICIPAL DE ELABORACION DE ALMILAN DE CANAS (IP)
Estado Analítico del Ejercicio del Presupuesto de Egresos Detallado - CDF
Categorización por Categoría de Gasto (Capital y Concepto)
Del 1 de Enero al 31 de Diciembre de 2022 (P)
(PESOS)

Concepto (c)	Egresos					Subejercicio (e)
	Aprobado(d)	Ampliación o (Reducción) e	Ejercido	Devengado	Pagado	
I. Gasto No Etiquetado (I=A1+B1+C1+D1+E1+F1+G1+H1)	1,928,026	0	1,928,000	1,666,874	1,661,074	258,926
A. Servicios Personales (A=A1+A2+A3+A4+A5+A6+A7)	1,532,259	0	1,532,259	1,435,365	1,435,365	97,875
a1) Remuneraciones al Personal de Carácter Permanente	636,319	-27,165	609,154	644,725	644,725	23,393
a2) Remuneraciones al Personal de Carácter Transitorio	29,000	-25,125	3,875	0	0	4,865
a3) Remuneraciones Adicionales y Especiales	428,735	-6,509	422,226	57,532	571,532	53,875
a4) Seguridad Social	0	0	0	0	0	0
a5) Otras Prestaciones Sociales y Económicas	208,143	68,914	277,057	269,128	269,128	8,931
a6) Previsiones	0	0	0	0	0	0
a7) Pago de Estímulos a Servidores Públicos	28,200	-21,123	7,077	0	0	6,807
B. Materiales y Suministros (B=B1+B2+B3+B4+B5+B6+B7+B8+B9)	328,500	5,200	333,700	62,080	62,080	48,680
b1) Materiales de Administración, Emisión de Documentos y Artículos Oficiales	67,500	-11,000	56,500	18,071	18,071	38,528
b2) Alimentos y Utensilios	0	0	0	0	0	0
b3) Materiales Primas y Materiales de Producción y Comercialización	0	0	0	0	0	0
b4) Materiales y Artículos de Construcción y de Reparación	0	0	0	0	0	0
b5) Productos Químicos, Farmacéuticos y de Laboratorio	0	0	0	0	0	0
b6) Combustibles, Lubricantes y Aditivos	0	48,859	48,859	48,859	48,859	0
b7) Vestuario, Blancos, Prendas de Protección y Artículos Deportivos	4,000	-4,000	0	0	0	0
b8) Materiales y Suministros Para Seguridad	0	0	0	0	0	0
b9) Herramientas, Refacciones y Accesorios Menores	33,000	20,933	53,933	350	350	12,152
C. Servicios Generales (C=C1+C2+C3+C4+C5+C6+C7+C8+C9)	187,241	15,740	202,981	55,693	55,693	57,232
c1) Servicios Básicos	18,000	6,000	24,000	0	0	0
c2) Servicios de Arrendamiento	4,000	-4,000	0	0	0	0
c3) Servicios Profesionales, Científicos, Técnicos y Otros Servicios	3,500	8,740	12,240	6,700	6,700	18,040
c4) Servicios Financieros, Bancarios y Comerciales	6,500	6	6,506	6,144	6,144	359
c5) Servicios de Instalación, Reparación, Mantenimiento y Conservación	0	20,500	20,500	13,735	13,735	6,765
c6) Servicios de Comunicación Social y Publicidad	3,000	-3,500	-500	5,500	0	5,500
c7) Servicios de Traslado y Viajes	22,141	0	22,141	27,119	27,119	26,621
c8) Otros Servicios Oficiales	0	0	0	0	0	0
c9) Otros Servicios Generales	0	0	0	0	0	0
D. Transferencias, Asignaciones, Subsidios y Otras Ayudas (D=D1+D2+D3+D4+D5+D6+D7+D8+D9)	9,000	0	9,000	0	0	10,000
d1) Transferencias Internas y Asignaciones al Sector Público	0	0	0	0	0	0
d2) Transferencias al Resto del Sector Público	0	0	0	0	0	0
d3) Subsidios y Subvenciones	0	0	0	0	0	0
d4) Ayudas Sociales	0	0	0	0	0	0
d5) Pensiones y Jubilaciones	9,000	0	9,000	0	0	10,000
d6) Transferencias a Fiduciarias, Mandatos y Otros Análogos	0	0	0	0	0	0
d7) Transferencias a la Seguridad Social	0	0	0	0	0	0
d8) Donativos	0	0	0	0	0	0
d9) Transferencias al Exterior	0	0	0	0	0	0
E. Bienes Muebles, Inmuebles e Intangibles (E=E1+E2+E3+E4+E5+E6+E7+E8+E9)	121,600	-25,000	96,600	59,511	59,511	45,059
e1) Mobiliario y Equipo de Administración	78,000	-11,720	66,280	25,403	25,403	32,877
e2) Mobiliario y Equipo Educativo y Recreativo	0	0	0	0	0	0
e3) Equipo e Instrumental Médico y de Laboratorio	0	0	0	0	0	0
e4) Vehículos y Equipo de Transporte	0	0	0	0	0	0
e5) Equipo de Defensa y Seguridad	0	0	0	0	0	0
e6) Maquinaria, Otros Equipos y Herramientas	4,600	11,720	16,320	19,720	19,720	0
e7) Activos Biológicos	0	0	0	0	0	0
e8) Bienes Inmuebles	0	0	0	0	0	0
e9) Activos Intangibles	43,000	-25,000	18,000	5,788	5,788	12,212
F. Inversión Pública (F=F1+F2+F3)	0	0	0	0	0	0
f1) Obra Pública en Bienes de Dominio Público	0	0	0	0	0	0
f2) Obra Pública en Bienes Propios	0	0	0	0	0	0
f3) Proyectos Productivos y Acciones de Fomento	0	0	0	0	0	0
G. Inversiones Financieras y Otras Provisiones (G=G1+G2+G3+G4+G5+G6+G7)	0	0	0	0	0	0
g1) Inversiones Para el Fomento de Actividades Productivas	0	0	0	0	0	0
g2) Acciones y Participaciones de Capital	0	0	0	0	0	0
g3) Compra de Títulos y Valores	0	0	0	0	0	0
g4) Concesión de Préstamos	0	0	0	0	0	0
g5) Inversiones en Fiduciarias, Mandatos y Otros Análogos	0	0	0	0	0	0
Fiduciarismo de Desastres Naturales (Informativo)	0	0	0	0	0	0
g6) Otras Inversiones Financieras	0	0	0	0	0	0
g7) Provisiones para Contingencias y Otras Erogaciones Especiales	0	0	0	0	0	0
H. Participaciones y Aportaciones (H=H1+H2+H3)	0	0	0	0	0	0
h1) Participaciones	0	0	0	0	0	0
h2) Aportaciones	0	0	0	0	0	0
h3) Convenios	0	0	0	0	0	0
I. Deuda Pública (I=I1+I2+I3+I4+I5+I6+I7)	0	0	0	0	0	0
i1) Amortización de la Deuda Pública	0	0	0	0	0	0
i2) Intereses de la Deuda Pública	0	0	0	0	0	0
i3) Concesiones de la Deuda Pública	0	0	0	0	0	0
i4) Gastos de la Deuda Pública	0	0	0	0	0	0
i5) Costo por Coberturas	0	0	0	0	0	0
i6) Apoyos Financieros	0	0	0	0	0	0
i7) Asteados de Ejercicios Fiscales Anteriores (ADEFAS)	0	0	0	0	0	0

INSTITUC MUNICIPAL DE PLANEACION DE ANA TLAN DE CANAS (I)
 Estado Analítico del Ejercicio del Presupuesto de Egresos Detallado - LEF
 Clasificación por Subejercicio/Gasto (Código y Concepto)
 Del 1 de Enero al 31 de Diciembre de 2022 (B)
 (PEOS)

Concepto (A)	Egresos					Subejercicio (A)
	Aprobado (B)	Ampliaciones/Reducciones	Modificado	Desagotado	Ejecutado	
II. Gasto Etiquetado (II=A+B+C+D+E+F+G+H+I)	0	0	0	0	0	0
A. Servicios Personales (A=1+2+3+4+5+6+7)	0	0	0	0	0	0
a1) Remuneraciones al Personal de Carácter Permanente	0	0	0	0	0	0
a2) Remuneraciones al Personal de Carácter Transitorio	0	0	0	0	0	0
a3) Remuneraciones Adicionales y Especiales	0	0	0	0	0	0
a4) Seguridad Social	0	0	0	0	0	0
a5) Otras Prestaciones Sociales y Económicas	0	0	0	0	0	0
a6) Provisiones	0	0	0	0	0	0
a7) Pago de Estipendios a Servidores Públicos	0	0	0	0	0	0
B. Materiales y Suministros (B=1+2+3+4+5+6+7+8+9)	0	0	0	0	0	0
b1) Materiales de Administración, Emisión de Documentos y Artículos Oficiales	0	0	0	0	0	0
b2) Alimentos y Alimentos	0	0	0	0	0	0
b3) Materias Primas y Materiales de Producción y Comercialización	0	0	0	0	0	0
b4) Materiales y Artículos de Construcción y de Reparación	0	0	0	0	0	0
b5) Productos Químicos, Farmacéuticos y de Laboratorio	0	0	0	0	0	0
b6) Combustibles, Lubricantes y Aditivos	0	0	0	0	0	0
b7) Vestuario, Blanes, Prendas de Protección y Artículos Deportivos	0	0	0	0	0	0
b8) Materiales y Suministros Para Seguridad	0	0	0	0	0	0
b9) Herramientas, Refacciones y Accesorios Menores	0	0	0	0	0	0
C. Servicios Generales (C=1+2+3+4+5+6+7+8+9)	0	0	0	0	0	0
c1) Servicios Básicos	0	0	0	0	0	0
c2) Servicios de Arrendamiento	0	0	0	0	0	0
c3) Servicios Profesionales, Científicos, Técnicos y Otros Servicios	0	0	0	0	0	0
c4) Servicios Financieros, Bancarios y Comerciales	0	0	0	0	0	0
c5) Servicios de Instalación, Reparación, Mantenimiento y Conservación	0	0	0	0	0	0
c6) Servicios de Comunicación Social y Publicidad	0	0	0	0	0	0
c7) Servicios de Traslado y Viajes	0	0	0	0	0	0
c8) Servicios Oficiales	0	0	0	0	0	0
c9) Otros Servicios Generales	0	0	0	0	0	0
D. Transferencias, Asignaciones, Subsidios y Otras Ayudas (D=1+2+3+4+5+6+7+8+9)	0	0	0	0	0	0
d1) Transferencias Internas y Asignaciones al Sector Público	0	0	0	0	0	0
d2) Transferencias al Resto del Sector Público	0	0	0	0	0	0
d3) Subsidios y Convenios	0	0	0	0	0	0
d4) Ayudas Sociales	0	0	0	0	0	0
d5) Pensiones y Jubilaciones	0	0	0	0	0	0
d6) Transferencias Fideicomiso, Mandatos y Otros Análogos	0	0	0	0	0	0
d7) Transferencias a la Seguridad Social	0	0	0	0	0	0
d8) Donativos	0	0	0	0	0	0
d9) Transferencias al Exterior	0	0	0	0	0	0
E. Bienes Muebles, Inmuebles e Intangibles (E=1+2+3+4+5+6+7+8+9)	0	0	0	0	0	0
e1) Mobiliario y Equipo de Administración	0	0	0	0	0	0
e2) Mobiliario y Equipo Educativo y Recreativo	0	0	0	0	0	0
e3) Equipo e Instrumental Médico y de Laboratorio	0	0	0	0	0	0
e4) Vehículos y Equipo de Transporte	0	0	0	0	0	0
e5) Equipo de Defensa y Seguridad	0	0	0	0	0	0
e6) Maquinaria, Otros Equipos y Herramientas	0	0	0	0	0	0
e7) Activos Biológicos	0	0	0	0	0	0
e8) Bienes Inmuebles	0	0	0	0	0	0
e9) Activos Intangibles	0	0	0	0	0	0
F. Inversión Pública (F=1+2+3)	0	0	0	0	0	0
f1) Obra Pública en Bienes de Dominio Público	0	0	0	0	0	0
f2) Obra Pública en Bienes Propios	0	0	0	0	0	0
f3) Proyectos Productivos y Acciones de Fomento	0	0	0	0	0	0
G. Inversiones Financieras y Otras Provisiones (G=1+2+3+4+5+6+7)	0	0	0	0	0	0
g1) Inversiones Para el Fomento de Actividades Productivas	0	0	0	0	0	0
g2) Acciones y Participaciones de Capital	0	0	0	0	0	0
g3) Compra de Títulos y Valores	0	0	0	0	0	0
g4) Concesión de Préstamos	0	0	0	0	0	0
g5) Inversiones en Fideicomisos, Mandatos y Otros Análogos	0	0	0	0	0	0
Fideicomiso de Desastres Naturales (Informativo)	0	0	0	0	0	0
g6) Otras Inversiones Financieras	0	0	0	0	0	0
g7) Provisiones para Contingencias y Otras erogaciones Especiales	0	0	0	0	0	0
H. Participaciones y Aportaciones (H=1+2+3)	0	0	0	0	0	0
h1) Participaciones	0	0	0	0	0	0
h2) Aportaciones	0	0	0	0	0	0
h3) Convenios	0	0	0	0	0	0
I. Deuda Pública (I=1+2+3+4+5+6+7)	0	0	0	0	0	0
i1) Amortización de la Deuda Pública	0	0	0	0	0	0
i2) Intereses de la Deuda Pública	0	0	0	0	0	0
i3) Comisiones de la Deuda Pública	0	0	0	0	0	0
i4) Gastos de la Deuda Pública	0	0	0	0	0	0
i5) Costo por Cobranza	0	0	0	0	0	0
i6) Apoyos Financieros	0	0	0	0	0	0
i7) Adeudos de Ejercicios Fiscales Anteriores (ADEFAS)	0	0	0	0	0	0
II. Total de Egresos (II = I + II)	1,520,000	0	1,520,000	1,561,074	1,661,074	258,926

INSTITUTO MUNICIPAL DE PLANEACION DE AMATLAN DE CANAS (a)
Estado Analítico del Ejercicio del Presupuesto de Egresos Desagregado - LDF
Clasificación Administrativa
Del 1 de Enero al 31 de Diciembre de 2012 (b)
(PESOS)

Concepto (c)	Egresos					Subejercicio (e)
	Aprobado (d)	Ampliaciones/ (Reducciones)	Modificac	Devengado	Pagado	
I. Gasto No Etiquetado (I=A+B+C+D+E+F+G+H)	1,920,000	0	1,920,000	1,661,074	1,661,074	258,926
DIRECCION	695,415	-33,630	661,785	489,159	489,159	172,626
PROYECTOS	266,642	42,574	299,216	299,216	299,216	0
ADMINISTRACION INTERNA	247,679	32,957	280,636	266,308	266,308	14,329
PARTICIPACION CIUDADANA	387,932	-753	387,179	374,098	374,098	13,081
PLANEACION	201,042	-9,357	191,685	158,468	158,468	33,217
INFORMACION Y EVALUACION	131,290	-31,732	99,558	73,825	73,826	25,673
						0
						0
II. Gasto Etiquetado (II=A+B+C+D+E+F+G+H)	0	0	0	0	0	0
DIRECCION	0	0	0	0	0	0
PROYECTOS	0	0	0	0	0	0
ADMINISTRACION INTERNA	0	0	0	0	0	0
PARTICIPACION CIUDADANA	0	0	0	0	0	0
PLANEACION	0	0	0	0	0	0
INFORMACION Y EVALUACION	0	0	0	0	0	0
						0
						0
						0
III. Total de Egresos (III = I + II)	1,920,000	0	1,920,000	1,661,074	1,661,074	258,926



Usu: HECBON22
Rep: rptActivosConec2

INSTITUTO MUNICIPAL DE PLANEACION DE AMATLAN DE CAÑAS NAYARIT

Relación de Bienes que Componen su Patrimonio

Cuenta Pública de 2022

Al 31/12/2022

Fecha y hora de Impresión: 23/mar./2023 10:04 a. m.

Código	Descripción del Bien	Valor en Libros
5110700034-3	ESCRITORIO	\$3,500.00
5110700097-4	SILLA GIRATORIA	\$1,700.00
5150300029-1	IMPRESORA	\$3,902.56
5150300029-2	IMPRESORA	\$3,999.01
5150300058-1	MONITOR	\$2,639.56
5150300058-2	MONITOR	\$2,645.90
5150300082-1	UNIDAD CENTRAL DE PROCESO (CPU)	\$19,050.54
5150300082-2	UNIDAD CENTRAL DE PROCESO (CPU)	\$19,392.17
5150300095-1	LAPTOP	\$25,402.84
5640100001-1	SISTEMAS DE AIRE ACONDICIONADO, CALEFACCION Y DE REFRIGERACION INDUSTRIAL Y COMERCIAL	\$19,720.00
5910100001-1	SOFTWARE	\$62,500.00
5910100001-2	SOFTWARE	\$5,092.40

Número Total de Bienes: 12

Total de Valor Libros:

\$159,544.98