

**H. XLII AYUNTAMIENTO DE AMATLÁN DE CAÑAS, NAYARIT
CUENTA PÚBLICA 2021
DEL 01 DE ENERO AL 31 DE DICIEMBRE DE 2021**

I)

**INFORMACION
CONTABLE**



Cuenta Pública 2021
MUNICIPIO DE AMATLÁN DE CAÑAS
 Estado de Actividades
 Del 1 de Enero al 31 de Diciembre de 2021 y 2020
 (Pesos)



Concepto	2021	2020
INGRESOS Y OTROS BENEFICIOS		
Ingresos de la Gestión	3,535,636	2,706,824
Impuestos	2,276,675	2,056,753
Cuotas y Aportaciones de Seguridad Social	0	0
Contribuciones de Mejoras	0	0
Derechos	1,258,283	650,072
Productos	3	0
Aprovechamientos	695	0
Ingresos por Venta de Bienes y Prestación de Servicios	0	0
Participaciones, Aportaciones, Convenios, Incentivos Derivados de la Colaboración Fiscal, Fondos Distintos de Aportaciones, Transferencias, Asignaciones, Subsidios y Subvenciones, y Pensiones y Jubilaciones	68,701,486	89,384,575
Participaciones, Aportaciones, Convenios, Incentivos Derivados de la Colaboración Fiscal, Fondos Distintos de Aportaciones	68,701,486	89,384,575
Transferencias, Asignaciones, Subsidios y Subvenciones, y Pensiones y Jubilaciones	0	0
Otros Ingresos y Beneficios	458,100	0
Ingresos Financieros	0	0
Incremento por Variación de Inventarios	0	0
Disminución del Exceso de Estimaciones por Pérdida o Deterioro u Obsolescencia	0	0
Disminución del Exceso de Provisiones	0	0
Otros Ingresos y Beneficios Varios	458,100	0
Total de Ingresos y Otros Beneficios	72,695,223	92,091,399
GASTOS Y OTRAS PÉRDIDAS		
Gastos de Funcionamiento	51,588,088	55,118,574
Servicios Personales	33,815,794	33,693,010
Materiales y Suministros	8,020,490	10,457,953
Servicios Generales	9,751,804	10,967,612
Transferencias, Asignaciones, Subsidios y Otras Ayudas	12,475,662	11,307,537
Transferencias Internas y Asignaciones al Sector Público	0	0
Transferencias al Resto del Sector Público	0	0
Subsidios y Subvenciones	4,946,909	5,126,446
Ayudas Sociales	2,065,723	1,934,053
Pensionamientos y Jubilaciones	5,463,030	4,247,038
Transferencias a Fideicomisos, Mandatos y Contratos Análogos	0	0
Transferencias a la Seguridad Social	0	0
Donativos	0	0
Transferencias al Exterior	0	0
Participaciones y Aportaciones	0	0
Participaciones	0	0
Aportaciones	0	0
Convenios	0	0
Intereses, Comisiones y Otros Gastos de la Deuda Pública	0	0
Intereses de la Deuda Pública	0	0
Comisiones de la Deuda Pública	0	0
Gastos de la Deuda Pública	0	0
Costo por Coberturas	0	0
Apoyos Financieros	0	0
Otros Gastos y Pérdidas Extraordinarias	274,905	0
Estimaciones, Depreciaciones, Deterioros, Obsolescencia y Provisiones	274,905	0
Provisiones	0	0
Disminución de Inventarios	0	0
Aumento por Insuficiencia de Estimaciones por Pérdida o Deterioro y Aumento por Insuficiencia de Provisiones	0	0
Otros Gastos	0	0
Inversión Pública	0	0
Inversión Pública no Capitalizable	0	0
Total de Gastos y Otras Pérdidas	64,338,655	66,426,111
Resultados del Ejercicio (Ahorro/Desahorro)	8,356,568	25,665,288



AMATLÁN DE CAÑAS
 NAYARIT
 PRESIDENCIA

Bajo protesta de decir verdad declaramos que los Estados Financieros y sus Notas son razonablemente correctos y responsables del Entero

LIC. JESUS RAFAEL SANDOVAL DIAZ
 PRESIDENTE MUNICIPAL
 Leonardo Garcia
 TESORERO MUNICIPAL



AMATLÁN DE CAÑAS
 NAYARIT
 TESORERÍA
 MUNICIPAL



AMATLÁN DE CAÑAS
 NAYARIT
 SINDICO MUNICIPAL



	CONCERTEO		CONCERTEO	
	2021	2020	2021	2020
ACTIVO				
Activo Circulante				
Efectivo y Equivalentes	2,168,364	4,222,744	3,936,825	8,890,024
Derechos a Recibir Efectivo o Equivalentes	236,196	48,884	58,508	54,508
Derechos a Recibir Bienes o Servicios	1,288	1,652,466	4,000,000	0
Inventarios	0	0	0	0
Anticipos	0	0	27,455	0
Estimación por Pérdida o Deterioro de Activos Circulantes	0	0	16,120	4,706
Otros Activos Circulantes	0	0	0	0
Total de Activos Circulantes	2,405,848	5,922,097	8,038,909	8,980,693
Activo No Circulante				
Inversiones Financieras a Largo Plazo	0	0	0	0
Derechos a Recibir Efectivo o Equivalentes a Largo Plazo	0	0	0	0
Bienes Inmuebles, Infraestructura y Construcciones en Proceso	133,046,848	123,821,283	0	0
Bienes Inmuebles, Infraestructura y Construcciones en Proceso	18,251,597	17,449,988	0	0
Activos Intangibles	0	0	0	0
Depreciación, Deterioro y Amortización Acumulada de Bienes	-1,049,405	-1,049,405	0	0
Activos Diferidos	0	0	0	0
Estimación por Pérdida o Deterioro de Activos no Circulantes	0	0	0	0
Otros Activos no Circulantes	0	0	0	0
Total de Activos No Circulantes	150,448,040	139,821,846	8,038,909	8,980,693
Total del Activo	152,854,888	145,543,943		
PASIVO				
Pasivo Circulante				
Cuentas por Pagar a Corto Plazo	0	0	0	0
Documentos por Pagar a Corto Plazo	0	0	0	0
Porción a Corto Plazo de la Deuda Pública a Largo Plazo	0	0	0	0
Títulos y Valores a Corto Plazo	0	0	0	0
Pasivos Diferidos a Corto Plazo	0	0	0	0
Fondos y Bienes de Terceros en Garantía y/o Administración a Corto Plazo	0	0	0	0
Provisiones a Corto Plazo	0	0	0	0
Otros Pasivos a Corto Plazo	0	0	0	0
Total de Pasivos Circulantes	0	0	0	0
Pasivo No Circulante				
Cuentas por Pagar a Largo Plazo	0	0	0	0
Documentos por Pagar a Largo Plazo	0	0	0	0
Deuda Pública a Largo Plazo	0	0	0	0
Pasivos Diferidos a Largo Plazo	0	0	0	0
Fondos y Bienes de Terceros en Garantía y/o en Administración a Largo Plazo	0	0	0	0
Provisiones a Largo Plazo	0	0	0	0
Total de Pasivos No Circulantes	0	0	0	0
Total del Pasivo	0	0	0	0
HACIENDA PÚBLICA/PATRIMONIO				
Hacienda Pública/Patrimonio Contribuido				
Aportaciones	0	0	0	0
Donaciones de Capital	0	0	0	0
Actualización de la Hacienda Pública / Patrimonio	0	0	0	0
Hacienda Pública/Patrimonio Generado				
Resultados del Ejercicio (Ahorro / Desahorro)	144,815,979	144,815,979	136,583,250	136,583,250
Resultados de Ejercicios Anteriores	8,356,588	24,441,386	8,356,588	24,441,386
Revalúos	137,786,087	113,448,540	137,786,087	113,448,540
Reservas	0	0	0	0
Rectificaciones de Resultados de Ejercicios Anteriores	-1,326,656	-1,326,656	-1,326,656	-1,326,656
Exceso o Insuficiencia en la Actualización de la Hacienda Pública/Patrimonio	0	0	0	0
Resultado por Posición Monetaria	0	0	0	0
Resultado por Temporalidad de Activos no Monetarios	0	0	0	0
Total Hacienda Pública/ Patrimonio	144,815,979	144,815,979	136,583,250	136,583,250
Total del Pasivo y Hacienda Pública / Patrimonio	152,854,888	145,543,943		



LIC. JESÚS RAFAEL SANDOVAL DÍAZ
PRESIDENTE MUNICIPAL



C. MIRIAM AURORA VAZQUEZ GARCIA
SINDICO MUNICIPAL



AMATLÁN DE CAÑAS
SINDICO MUNICIPAL

AMATLÁN DE CAÑAS
TESORERÍA MUNICIPAL

L.A. LEONARDO GARCIA GOMEZ
TESORERO MUNICIPAL

AMATLÁN DE CAÑAS
SINDICO MUNICIPAL

Yo, el suscrito, en presencia de la autoridad declaramos que los Estados Financieros y sus Notas son verídicos y correctos.

El suscrito, el emisor

Concepto	Hacienda Pública/ Patrimonio Contribuido	Hacienda Pública/ Patrimonio Anterior	Hacienda Pública/ Patrimonio Generado del Ejercicio	Exceso o Insuficiencia en la Actualización de la Hacienda Pública / Patrimonio	TOTAL
HACIENDA PÚBLICA/PATRIMONIO CONTRIBUIDO NETO DE 2020	0	0	0	0	0
Aportaciones	0	0	0	0	0
Donaciones de Capital	0	0	0	0	0
Actualización de la Hacienda Pública/Patrimonio	0	0	0	0	0
HACIENDA PÚBLICA /PATRIMONIO GENERADO NETO DE 2020	112,121,885	24,441,386	136,563,250		
Resultados del Ejercicio (Ahorro/Desahorro)	113,448,540	24,441,386	24,441,386		
Resultados de Ejercicios Anteriores	0	0	0		
Revalúos	0	0	0		
Reservas	-1,326,656	0	0		
Rectificaciones de Resultados de Ejercicios Anteriores	0	0	0		
EXCESO O INSUFICIENCIA EN LA ACTUALIZACIÓN DE LA HACIENDA PÚBLICA/PATRIMONIO NETO DE 2020	0	0	0	0	0
Resultado por Posición Monetaria	0	0	0	0	0
Resultado por Tenencia de Activos no Monetarios	0	0	0	0	0
HACIENDA PÚBLICA / PATRIMONIO NETO FINAL DE 2020	112,121,885	24,441,386	136,563,250		
CAMBIO EN LA HACIENDA PÚBLICA/PATRIMONIO CONTRIBUIDO NETO DE 2021	0	0	0	0	0
Aportaciones	0	0	0	0	0
Donaciones de Capital	0	0	0	0	0
Actualización de la Hacienda Pública/Patrimonio	0	0	0	0	0
VARIACIONES DE LA HACIENDA PÚBLICA / PATRIMONIO GENERADO NETO DE 2021	24,337,527	-16,094,798	8,252,729		
Resultados del Ejercicio (Ahorro/Desahorro)	24,337,527	8,356,568	8,356,568		
Resultados de Ejercicios Anteriores	0	-24,441,386	-103,839		
Revalúos	0	0	0		
Reservas	0	0	0		
Rectificaciones de Resultados de Ejercicios Anteriores	0	0	0		
CAMBIO EN EL EXCESO O INSUFICIENCIA EN LA ACTUALIZACIÓN DE LA HACIENDA PÚBLICA/PATRIMONIO NETO DE 2021	0	0	0	0	0
Resultado por Posición Monetaria	0	0	0	0	0
Resultado por Tenencia de Activos no Monetarios	0	0	0	0	0
HACIENDA PÚBLICA / PATRIMONIO NETO FINAL DE 2021	136,459,412	8,356,568	144,815,979		

H. XLII AYUNTAMIENTO CONSTITUCIONAL DE AMATLÁN DE CAÑAS, ESTADO DE OAXACA

Yo, el Encargado de la Hacienda Pública y del Patrimonio, declaro que los Estados Financieros y sus Notas son razonables y reflejan con precisión y responsabilidad la situación financiera del Municipio de Amatlán de Cañas al 31 de Diciembre de 2021.

LIC. JESUS RAFAEL SANDOVAL DIAZ
PRESIDENTE MUNICIPAL

AMATLÁN DE CAÑAS
PRESIDENCIA
2024

C. MIRIAM AURORA VAZQUEZ GARCIA
SINDICO MUNICIPAL

H. XLII AYUNTAMIENTO CONSTITUCIONAL DE AMATLÁN DE CAÑAS, ESTADO DE OAXACA

AMATLÁN DE CAÑAS
TESORERÍA MUNICIPAL
2021

L.A. LEONARDO GARCIA GOMEZ
TESORERO MUNICIPAL

AMATLÁN DE CAÑAS
SINDICO MUNICIPAL
2024

Concepto	Origen	Aplicación
ACTIVO	3,705,561	11,016,506
Activo Circulante	3,705,561	189,312
Efectivo y Equivalentes	2,054,381	0
Derechos a Recibir Efectivo o Equivalentes	0	189,312
Derechos a Recibir Bienes o Servicios	1,651,181	0
Inventarios	0	0
Almacenes	0	0
Estimación por Pérdida o Deterioro de Activos Circulantes	0	0
Otros Activos Circulantes	0	0
Activo No Circulante	0	10,827,194
Inversiones Financieras a Largo Plazo	0	0
Derechos a Recibir Efectivo o Equivalentes a Largo Plazo	0	0
Bienes Inmuebles, Infraestructura y Construcciones en Proceso	0	10,025,565
Bienes Muebles	0	801,629
Activos Intangibles	0	0
Depreciación, Deterioro y Amortización Acumulada de Bienes	0	0
Activos Diferidos	0	0
Estimación por Pérdida o Deterioro de Activos no Circulantes	0	0
Otros Activos no Circulantes	0	0
PASIVO	4,011,414	4,953,198
Pasivo Circulante	4,011,414	4,953,198
Cuentas por Pagar a Corto Plazo	0	4,953,198
Documentos por Pagar a Corto Plazo	0	0
Porción a Corto Plazo de la Deuda Pública a Largo Plazo	0	0
Títulos y Valores a Corto Plazo	4,000,000	0
Pasivos Diferidos a Corto Plazo	0	0
Fondos y Bienes de Terceros en Garantía y/o Administración a Corto Plazo	0	0
Provisiones a Corto Plazo	11,414	0
Otros Pasivos a Corto Plazo	0	0
Pasivo No Circulante	0	0
Cuentas por Pagar a Largo Plazo	0	0
Documentos por Pagar a Largo Plazo	0	0
Deuda Pública a Largo Plazo	0	0
Pasivos Diferidos a Largo Plazo	0	0
Fondos y Bienes de Terceros en Garantía y/o en Administración a Largo Plazo	0	0
Provisiones a Largo Plazo	0	0
HACIENDA PÚBLICA/ PATRIMONIO	24,337,527	16,084,798
Hacienda Pública/Patrimonio Contribuido	0	0
Aportaciones	0	0
Donaciones de Capital	0	0
Actualización de la Hacienda Pública / Patrimonio	0	0
Hacienda Pública/Patrimonio Generado	24,337,527	16,084,798
Resultados del Ejercicio (Ahorro / Desahorro)	0	16,084,798
Resultados de Ejercicios Anteriores	24,337,527	0
Revalúos	0	0
Reservas	0	0
Rectificaciones de Resultados de Ejercicios Anteriores	0	0
Exceso o Insuficiencia en la Actualización de la Hacienda Pública/Patrimonio	0	0
Resultado por Posición Monetaria	0	0
Resultado por Tenencia de Activos no Monetarios	0	0

En el presente documento de decir verdad declaramos que los Estados Financieros y sus Notas son razonablemente correctos y responsabilidad del emisor



AMATLÁN DE CAÑAS
NAYARIT
2021
TESORERÍA
MUNICIPAL

JESUS RAFAEL SANDOVAL DIAZ
PRESIDENTE MUNICIPAL

LEONARDO GARCÍA GÓMEZ
TESORERO MUNICIPAL



AMATLÁN DE CAÑAS
NAYARIT
2021
PRESIDENCIA

MIRIAM AURORA VAZQUEZ GARCIA
SINDICO MUNICIPAL



AMATLÁN DE CAÑAS
NAYARIT
2021
SINDICO
MUNICIPAL



AMATLÁN DE CAÑAS
GOBIERNO MUNICIPAL
MAYOR AYUNTAMIENTO

Cuenta Pública 2021
MUNICIPIO DE AMATLAN DE CAÑAS
Estado de Flujos de Efectivo
Del 1 de Enero al 31 de Diciembre de 2021 y 2020
(Pesos)



Concepto	2021	2020
Flujos de Efectivo de las Actividades de Operación		
Origen		
Impuestos	72,471,099	92,091,399
Cuotas y Aportaciones de Seguridad Social	2,276,675	2,056,753
Contribuciones de mejoras	0	0
Derechos	0	0
Productos	1,258,263	650,072
Aprovechamientos	3	0
Ingresos por Venta de Bienes y Prestación de Servicios	695	0
Participaciones, Aportaciones, Convenios, Incentivos Derivados de la Colaboración Fiscal y Fondos Distintos de Aportaciones	233,976	0
	68,701,486	89,384,575
Efectivo y Equivalentes al Inicio del Ejercicio	4,222,744	4,384,610
Efectivo y Equivalentes al final del Ejercicio	2,168,364	4,222,744

Bajo protesta de decir verdad declaramos que los Estados Financieros y sus Notas son razonablemente correctos y responsabilidad del emisor



AMATLÁN DE CAÑAS
GOBIERNO MUNICIPAL
MAYOR AYUNTAMIENTO
2021
PRESIDENTE MUNICIPAL

TESORERÍA MUNICIPAL

L.A. LEONARDO GARCIA GOMEZ
TESORERO MUNICIPAL



AMATLÁN DE CAÑAS
GOBIERNO MUNICIPAL
MAYOR AYUNTAMIENTO
2021
PRESIDENCIA

C.MIRIAM AURORA VAZQUEZ GARCIA
SINDICO MUNICIPAL

AMATLÁN DE CAÑAS
GOBIERNO MUNICIPAL
MAYOR AYUNTAMIENTO
2021
SINDICO MUNICIPAL





AMATLÁN DE CAÑAS
GOBIERNO MUNICIPAL
MUNICIPIO DE AMATLÁN DE CAÑAS

Cuenta Pública 2021
MUNICIPIO DE AMATLÁN DE CAÑAS
Informe de Pasivos Contingentes
Del 1 de Enero al 31 de Diciembre de 2021
(Pesos)



"En cumplimiento a lo dispuesto en los artículos 46, fracción I, inciso d, y 52 de la Ley General de Contabilidad Gubernamental, y de conformidad con lo establecido en el capítulo VII, numeral III, inciso g) del Manual de Contabilidad Gubernamental emitido por el CONAC, el ente público informa lo siguiente:"

Cuenta	Concepto	Importe
	NO APLICA	
TOTAL		

Bajo protesta de decir verdad declaramos que los Estados Financieros y sus Notas son razonablemente correctos y responsabilidad del emisor



AMATLÁN DE CAÑAS
2021 NAYARIT 2024

TESORERÍA
MUNICIPAL

Leonardo Garcia Gomez
L. A. LEONARDO GARCÍA GÓMEZ
TESORERO MUNICIPAL



AMATLÁN DE CAÑAS
2021 NAYARIT 2024
PRESIDENCIA

LIC. JESUS RAFAEL SANDOVAL DIAZ
PRESIDENTE MUNICIPAL



AMATLÁN DE CAÑAS
2021 NAYARIT 2024

SINDICO
MUNICIPAL

C. Miriam Aurora Vazquez Garcia
C. MIRIAM AURORA VAZQUEZ GARCÍA
SINDICO MUNICIPAL



NOTAS A LOS ESTADOS FINANCIEROS



NOTAS DE DESGLOSE

ha



NOTAS A LOS ESTADOS FINANCIEROS
DE DESGLOSE
MUNICIPIO DE AMATLÁN DE CAÑAS, NAYARIT

AL 31 DE DICIEMBRE DE 2021

a) NOTAS DE DESGLOSE

I) NOTAS AL ESTADO DE SITUACIÓN FINANCIERA

Activo

• Efectivo y Equivalentes

A continuación, se relacionan las cuentas que integran el rubro de efectivo y equivalentes:

Concepto	2021	2022
EFFECTIVO	\$ 1,200.00	\$ -
BANCOS/TESORERÍA	\$ 2,163,814.37	\$ 4,219,394.98
OTROS EFECTIVOS Y EQUIVALENTES	\$ 3,349.39	\$ 3,349.39
Suma	\$ 2,168,363.76	\$ 4,222,744.37

Bancos/Tesorería

Representa el monto de efectivo disponible propiedad del Municipio, en instituciones bancarias, su importe se integra por:

Banco	Importe
BANCOMER ADMIN 2011-2014	\$ 952,234.33
BANCOS ADMIN. 2017-2021	\$ 4,285.80
BANCOS ADMIN 2021-2024	\$ 1,207,294.24
Suma	\$ 2,163,814.37

• Derechos a recibir Efectivo y Equivalentes y Bienes o Servicios a Recibir

Concepto	2021	2020
CUENTAS POR COBRAR A CORTO PLAZO	\$ -	\$ -
DEUDORES DIVERSOS POR COBRAR A CORTO PLAZO	\$ 236,196.01	\$ 46,884.01
INGRESOS POR RECUPERAR A CORTO PLAZO	\$ -	\$ -
Suma	\$ 236,196.01	\$ 46,884.01

Deudores Diversos por Cobrar a Corto Plazo

Representa el monto de los derechos de cobro a favor del ente público por gastos por comprobar, principalmente relacionados con viáticos.



• **Derechos a Recibir Bienes o Servicios**

Concepto	2021	2020
ANTICIPO A CONTRATISTAS POR OBRAS PÚBLICAS A CORTO PLAZO	\$ 1,288.19	\$ 1,652,469.02

• **Bienes Muebles, Inmuebles e Intangibles**

Bienes Inmuebles, Infraestructura y Construcción en proceso

Se integra de la siguiente manera:

Concepto	2021	2020
TERRENOS	\$ 626,050.32	\$ 626,050.32
INFRAESTRUCTURA	\$ 1,604,004.95	\$ 1,604,004.95
CONSTRUCCIONES EN PROCESO EN BIENES DE DOMINIO PÚBLICO	\$ 117,077,106.20	\$ 107,178,329.27
CONSTRUCCIONES EN PROCESO EN BIENES PROPIOS	\$ 14,539,686.41	\$ 14,412,898.41
Suma	\$ 133,846,847.88	\$ 123,821,282.95

Bienes Muebles, Intangibles y Depreciaciones

Se integra de la siguiente manera:

Concepto	2021	2020
MOBILIARIO Y EQUIPO DE ADMINISTRACIÓN	\$ 1,305,898.51	\$ 1,473,088.83
MOBILIARIO Y EQUIPO EDUCACIONAL Y RECREATIVO	\$ 143,213.13	\$ 146,913.13
EQUIPO E INSTRUMENTAL MÉDICO Y DE LABORATORIO	\$ 147,389.25	\$ 3,789.25
VEHÍCULOS Y EQUIPO DE TRANSPORTE	\$ 10,383,536.06	\$ 10,406,536.06
EQUIPO DE DEFENSA Y SEGURIDAD	\$ 924,949.94	\$ 930,699.94
MAQUINARIA, OTROS EQUIPOS Y HERRAMIENTAS	\$ 5,227,095.22	\$ 4,369,425.46
ACTIVOS BIOLÓGICOS	\$ 119,515.00	\$ 119,515.00
Subtotal BIENES MUEBLES	\$ 18,251,597.11	\$ 17,449,967.67
DEPRECIACIÓN ACUMULADA DE BIENES MUEBLES	-\$ 1,649,404.54	-\$ 1,649,404.54
Subtotal DEPRECIACIÓN, DETERIORO Y AMORTIZACIÓN ACUMULADA DE BIENES	-\$ 1,649,404.54	-\$ 1,649,404.54
Suma	\$ 16,602,192.57	\$ 15,800,563.13

Pasivo

Este género se compone de dos grupos, el Pasivo Circulante y el Pasivo No Circulante, en éstos inciden pasivos derivados de operaciones por servicios personales, cuentas por pagar por operaciones presupuestarias devengadas y contabilizadas al 31 de diciembre del ejercicio 2021; pasivos por obligaciones laborales, a continuación, se presenta la integración del pasivo:

Concepto	2021	2020
PASIVO CIRCULANTE	\$ 8,038,908.99	\$ 8,980,693.34
PASIVO NO CIRCULANTE	\$ -	\$ -
Suma de Pasivo	\$ 8,038,908.99	\$ 8,980,693.34



• **Pasivo Circulante**

Destacan entre las principales partidas del Pasivo Circulante las siguientes:

Concepto	Importe
SERVICIOS PERSONALES POR PAGAR A CORTO PLAZO	\$ 1,141.21
PROVEEDORES POR PAGAR A CORTO PLAZO	\$ 780,230.93
CONTRATISTAS POR OBRAS PÚBLICAS POR PAGAR A CORTO PLAZO	\$ 15,339.26
RETENCIONES Y CONTRIBUCIONES POR PAGAR A CORTO PLAZO	\$ 3,001,407.08
OTRAS CUENTAS POR PAGAR A CORTO PLAZO	\$ 138,706.95
OTROS DOCUMENTOS POR PAGAR A CORTO PLAZO	\$ 58,508.46
TÍTULOS Y VALORES DE LA DEUDA PÚBLICA INTERNA A CORTO PLAZO	\$ 4,000,000.00
FONDOS EN ADMINISTRACIÓN A CORTO PLAZO	\$ 27,454.74
PROVISIÓN PARA DEMANDAS Y JUICIOS A CORTO PLAZO	\$ 16,120.36
Suma PASIVO CIRCULANTE	\$ 8,038,908.99

Servicios Personales por Pagar a Corto Plazo

El importe de esta cuenta está constituido por aguinaldo pendiente de pago a una trabajadora que causó baja en el ejercicio 2017.

Retenciones por Pagar a Corto Plazo

El importe de esta cuenta esta constituido principalmente por: Retenciones de ISR por Sueldos y Salarios y Honorarios, mismas que se enteran en el mes de enero de 2022; retenciones derivadas de aportaciones de seguridad social (trabajadores) mismas que se liquidan en el mes de enero de 2022, así como impuestos a la UAN correspondientes a ejercicios anteriores al 2021 que no fueron enterados por administraciones pasadas.

Proveedores por Pagar a Corto Plazo

Representa los adeudos con proveedores derivados de operaciones del Municipio.

Títulos y Valores de la Deuda Pública Interna a Corto Plazo

El importe de esta cuenta corresponde al crédito simple quirografario contratado con la institución bancaria Banco Mercantil del Norte, S.A.; por la cantidad de \$4,000,000.00 (cuatro millones de pesos 00/100 moneda nacional), a un plazo de hasta 12 meses o equivalente a 365 días, con tasa de interés variable TIE a 28 días más sobretasa de 2.97%.

II) NOTAS AL ESTADO DE ACTIVIDADES

Ingresos de Gestión

Concepto	Importe
IMPUESTOS	\$ 2,276,675.41
CUOTAS Y APORTACIONES DE SEGURIDAD SOCIAL	\$ -
CONTRIBUCIONES DE MEJORAS	\$ -



Concepto	Hacienda Pública/Patrimonio Generado de Ejercicios Anteriores	Hacienda Pública/Patrimonio Generado del Ejercicio	Total
Resultados del Ejercicio (Ahorro/Desahorro)		8,356,567.56	8,356,567.56
Resultados de Ejercicios Anteriores	24,337,527.26	- 24,441,365.54	103,838.28
PATRIMONIO GENERADO NETO DE 2021	24,337,527.26	- 16,084,797.98	8,252,729.28

Se relacionan las cifras que integran el patrimonio de ejercicios anteriores:

Concepto	Importe
RESULTADO DEL EJERCICIO 2016	59,537,972.33
RESULTADO DEL EJERCICIO 2017	11,773,084.54
RESULTADO DEL EJERCICIO 2018	24,950,655.35
RESULTADO DEL EJERCICIO 2019	17,175,942.42
RESULTADO DEL EJERCICIO 2020	24,348,412.85
Suma RESULTADOS DE EJERCICIOS ANTERIORES	137,786,067.49
DEPRECIACIONES EJERCICIO 2010	- 119,500.00
DEPRECIACIONES EJERCICIO 2011	- 179,399.97
DEPRECIACIONES EJERCICIO 2012	- 189,400.00
DEPRECIACIONES EJERCICIO 2013	- 189,400.00
DEPRECIACIONES EJERCICIO 2014	- 191,200.00
DEPRECIACIONES EJERCICIO 2015	- 73,491.00
DEPRECIACIONES EJERCICIO 2016	- 16,825.88
DEPRECIACIONES EJERCICIO 2017	- 95,472.80
DEPRECIACIONES EJERCICIO 2018	- 271,965.98
Suma RECTIFICACIONES DE RESULTADOS DE EJERCICIOS ANTERIORES	- 1,326,655.63
Variación RESULTADOS DE EJERCICIOS ANTERIORES	103,838.28
Total HACIENDA PÚBLICA / PATRIMONIO NETO FINAL DE 2020	136,563,250.14

IV) NOTAS AL ESTADO DE FLUJOS DE EFECTIVO

Efectivo y equivalentes

El análisis de los saldos inicial y final que figuran en la última parte del Estado de Flujo de Efectivo en la cuenta de efectivo y equivalentes es como sigue:

Concepto	2021	2020
EFECTIVO	\$ 1,200.00	\$ -
BANCOS/TESORERÍA	\$ 2,163,814.37	\$ 4,219,394.98
OTROS EFECTIVOS Y EQUIVALENTES	\$ 3,349.39	\$ 3,349.39
Total de EFECTIVO Y EQUIVALENTES	\$ 2,168,363.76	\$ 4,222,744.37

A continuación, se presenta la integración de la aplicación de recursos en Bienes Inmuebles, Infraestructura y Construcciones en Proceso:

Concepto	Importe
CONSTRUCCIONES EN PROCESO EN BIENES DE DOMINIO PÚBLICO	\$ 9,898,776.93
CONSTRUCCIONES EN PROCESO EN BIENES PROPIOS	\$ 126,788.00
Suma	\$ 10,025,564.93



Se detallan las adquisiciones de bienes muebles realizadas:

Concepto	Importe
MOBILIARIO Y EQUIPO DE ADMINISTRACIÓN	\$ 63,362.13
EQUIPO E INSTRUMENTAL MÉDICO Y DE LABORATORIO	\$ 143,600.00
MAQUINARIA, OTROS EQUIPOS Y HERRAMIENTAS	\$ 871,118.76
Suma	\$ 1,078,080.89

Conciliación de los Flujos de Efectivo Netos de las Actividades de Operación y la cuenta de Ahorro/Desahorro antes de Rubros Extraordinarios.

	2021	2020
Ahorro/Desahorro antes de rubros Extraordinarios	\$ 8,631,472.67	\$ 25,665,288.00
<i>Movimientos de partidas (o rubros) que no afectan al efectivo.</i>		
Depreciación	\$ 274,905.11	\$ -
Amortización	\$ -	\$ -
Incrementos en las provisiones	\$ -	\$ -
Incremento en inversiones producido por revaluación	\$ -	\$ -
Ganancia/pérdida en venta de propiedad, planta y equipo	\$ -	\$ -
Incremento en cuentas por cobrar	\$ -	\$ -
Partidas extraordinarias	\$ -	\$ -

V) CONCILIACIÓN ENTRE LOS INGRESOS PRESUPUESTARIOS Y CONTABLES, ASÍ COMO ENTRE LOS EGRESOS PRESUPUESTARIOS Y LOS GASTOS CONTABLES

Conciliación entre los Ingresos Presupuestarios y Contables

1. Ingresos Presupuestarios		76,471,099
2. Más ingresos contables no presupuestarios		224,124
2.1 Ingresos Financieros	0	
2.2 Incremento por Variación de Inventarios		
2.3 Disminución del exceso de estimaciones por pérdida o deterioro u obsolescencia	0	
2.4 Disminución del exceso de provisiones	0	
2.5 Otros ingresos y beneficios varios	224,124	
2.6 Otros ingresos contables no presupuestarios	0	
		4,000,000
3. Menos ingresos presupuestarios no contables		
3.1 Aprovechamientos Patrimoniales	0	
3.2 Ingresos derivados de financiamientos	4,000,000	
3.3 Otros Ingresos presupuestarios no contables	0	
4. Ingresos Contables (4 = 1 + 2 - 3)		72,695,223



Conciliación entre los Egresos Presupuestarios y los Gastos Contables

1. Total de egresos presupuestarios		75,165,849
2. Menos egresos presupuestarios no contables		11,123,977
2.1 Materias Primas y Materiales de Producción y Comercialización	0	
2.2 Materiales y Suministros	21,878	
2.3 Mobiliario y Equipo de Administración	63,362	
2.4 Mobiliario y Equipo Educativo y Recreativo	0	
2.5 Equipo e Instrumental Médico y de Laboratorio	143,600	
2.6 Vehículos y Equipo de Transporte	0	
2.7 Equipo de Defensa y Seguridad	0	
2.8 Maquinaria, Otros Equipos y Herramientas	869,572	
2.9 Activos Biológicos	0	
2.10 Bienes Inmuebles	0	
2.11 Activos Intangibles	0	
2.12 Obra Pública en Bienes de Dominio Público	9,898,777	
2.13 Obra Pública en Bienes Propios	126,788	
2.14 Acciones y Participaciones de Capital	0	
2.15 Compra de Títulos y Valores	0	
2.16 Concesión de Préstamos	0	
2.17 Inversiones en Fideicomisos, Mandatos y Otros Análogos		
2.18 Provisiones para Contingencias y Otras Erogaciones Especiales		
2.19 Amortización de la Deuda Pública		
2.20 Adeudos de Ejercicios Fiscales Anteriores (ADEFAS)		
2.21 Otros Egresos Presupuestales No Contables	0	
3. Más Gastos Contables No Presupuestarios		274,905
3.1 Estimaciones, Depreciaciones, Deterioros, Obsolescencia y Amortizaciones	274,905	
3.2 Provisiones	0	
3.3 Disminución de inventarios	0	
3.4 Aumento por insuficiencia de estimaciones por pérdida o deterioro u obsolescencia	0	
3.5 Aumento por insuficiencia de provisiones	0	
3.6 Otros Gastos	0	
3.7 Otros Gastos Contables No Presupuestales	0	
4. Total de Gasto Contable		64,316,777



**NOTAS A LOS ESTADOS FINANCIEROS
DE MEMORIA (CUENTAS DE ORDEN)
MUNICIPIO DE AMATLÁN DE CAÑAS, NAYARIT**

AL 31 DE DICIEMBRE DE 2021

b) NOTAS DE MEMORIA (CUENTAS DE ORDEN)

Las cuentas de orden se utilizan para registrar movimientos de valores que no afecten o modifiquen el balance del ente contable, sin embargo, su incorporación en libros es necesaria con fines de recordatorio contable, de control y en general sobre los aspectos administrativos, o bien, para consignar sus derechos o responsabilidades contingentes que puedan, o no, presentarse en el futuro.

Las cuentas que se manejan para efectos de estas Notas son las siguientes:

Cuentas de Orden Contables y Presupuestarias:

Contables:

En el período que se informa el Municipio no realizó operaciones financieras que impliquen el registro de cuentas de orden contables.

Presupuestarias:

Se presenta el avance que se registra en las cuentas de orden presupuestarias, las cuales se enlistan a continuación:

CONCEPTO	2021	2020
CUENTAS DE ORDEN PRESUPUESTARIAS		
LEY DE INGRESOS		
LEY DE INGRESOS ESTIMADA	\$ 81,951,372.27	\$ 72,233,363.01
LEY DE INGRESOS POR EJECUTAR	\$ 5,856,529.68	\$ 3,916,803.02
MODIFICACIONES A LA LEY DE INGRESOS ESTIMADA	\$ 600,000.00	\$ 23,774,839.43
LEY DE INGRESOS DEVENGADA	\$ 76,694,842.59	\$ 92,091,399.42
LEY DE INGRESOS RECAUDADA	\$ 76,694,842.59	\$ 92,091,399.42
PRESUPUESTO DE EGRESOS		
PRESUPUESTO DE EGRESOS APROBADO	\$ 81,951,372.27	\$ 72,233,363.01
PRESUPUESTO DE EGRESOS POR EJERCER	\$ 7,385,522.82	\$ 2,220,546.78
MODIFICACIONES AL PRESUPUESTO DE EGRESOS APROBADO	\$ 600,000.00	\$ 23,774,839.43
PRESUPUESTO DE EGRESOS COMPROMETIDO	\$ 75,165,849.45	\$ 93,787,655.66
PRESUPUESTO DE EGRESOS DEVENGADO	\$ 75,165,849.44	\$ 93,787,655.61
PRESUPUESTO DE EGRESOS EJERCIDO	\$ 74,437,382.46	\$ 88,683,719.45
PRESUPUESTO DE EGRESOS PAGADO	\$ 74,437,382.46	\$ 89,907,642.40



NOTAS DE GESTIÓN ADMINISTRATIVA



**NOTAS A LOS ESTADOS FINANCIEROS
DE GESTIÓN ADMINISTRATIVA
MUNICIPIO DE AMATLÁN DE CAÑAS, NAYARIT**

AL 31 DE DICIEMBRE DE 2021

c) NOTAS DE GESTIÓN ADMINISTRATIVA

1. Introducción

Los Estados Financieros de los entes públicos, proveen de información financiera a los principales usuarios de la misma, al Congreso y a los ciudadanos.

El objetivo del presente documento es la revelación del contexto y de los aspectos económicos-financieros más relevantes que influyeron en las decisiones del período, y que deberán ser considerados en la elaboración de los estados financieros para la mayor comprensión de los mismos y sus particularidades.

De esta manera, se informa y explica la respuesta del gobierno a las condiciones relacionadas con la información financiera de cada período de gestión; además, de exponer aquellas políticas que podrían afectar la toma de decisiones en períodos posteriores.

2. Panorama Económico y Financiero

De conformidad a los Criterios Generales de Política Económica, para 2021 se estimó un rango de crecimiento real entre 1.5 y 2.5% (2.0% para efectos de estimación de finanzas públicas); las proyecciones se realizaron considerando una inflación anual de 3.0%.

Las estimaciones de finanzas públicas para el ejercicio fiscal 2021 se realizaron con base en un marco macroeconómico prudente, el cual toma en cuenta la evolución de las principales variables económicas, así como la incertidumbre que prevalece tras el impacto de la pandemia del COVID-19.

3. Autorización e Historia

a) Fecha de creación del Ente.

En el Periódico Oficial número 79 de fecha domingo 17 de febrero de 1918 se publicó la Constitución Política del Estado Libre y Soberano de Nayarit; el artículo 3, establece los municipios en los que se divide el territorio del Estado, contemplándose entre otros el Municipio de Amatlán de Cañas.

b) Principales cambios en su estructura.

La Ley Municipal para el Estado de Nayarit, tiene por objeto establecer las disposiciones normativas aplicables a la organización del régimen interior de los municipios del estado, así como el ejercicio de las atribuciones, deberes, funciones y servicios que les corresponden de acuerdo con lo dispuesto



X.- Crear el marco jurídico municipal consistente en los bandos, reglamentos, circulares y disposiciones administrativas de observancia general;

XI.- Cumplir y hacer cumplir los mandatos que aluden atribuciones y competencia del municipio contenidas en la Constitución Federal, la particular del estado y las leyes que de ellas emanen, específicamente:

a) En la impartición de los servicios educativos;

b) En la prestación gratuita de servicios de colocación laboral o profesional, para promover el mayor número de empleos a los habitantes de su demarcación;

c) Coordinarse con las autoridades competentes, a fin de uniformar y mejorar la impartición de la instrucción cívica y militar;

d) Reglamentar el ejercicio de las funciones relativas a la capacidad plena del municipio para adquirir y poseer todos los bienes raíces necesarios para la prestación de los servicios públicos a su cargo;

e) Vigilar que los habitantes y vecinos, en el ejercicio de sus derechos, respeten el interés público y el bienestar general de la población, cuidando de aplicar las sanciones por infracciones o faltas a los reglamentos, en estricta sujeción a las garantías de audiencia y defensa constitucionales;

f) Que las controversias entre la administración y los particulares, se diriman con sujeción a los principios de igualdad, publicidad, audiencia y legalidad, de conformidad con las bases del procedimiento administrativo y los medios de impugnación previstos en la Ley de Justicia y Procedimientos Administrativos para el Estado; y

g) Coadyuvar con las autoridades y organismos competentes en materia de defensa y respeto a los derechos humanos y sujetarse a las disposiciones que sobre esa materia señale esta ley.

XII.- Crear y mantener condiciones estructurales y normativas que permitan el adecuado funcionamiento del Estado en su conjunto, y la actuación ética y responsable de cada servidor público, y

XIII.- Implementar los mecanismos y políticas públicas que establezca el Comité Coordinador del Sistema Local Anticorrupción e informar a dicho órgano de los avances y resultados que estos tengan, a través de sus órganos internos de control.

b) *Principales actividades.*

Las que se derivan del ejercicio de sus facultades y obligaciones.

c) *Ejercicio fiscal.*

La información que se incluye en estas notas corresponde al periodo comprendido del 01 de enero al 31 de diciembre de 2021.

Lp



d) *Régimen jurídico.*

El aplicable al Municipio de Amatlán de Cañas en los términos de la Constitución Política de los Estados Unidos Mexicanos, la Constitución Política del Estado Libre y Soberano de Nayarit, y la Ley Municipal para el Estado de Nayarit.

e) *Consideraciones fiscales del ente.*

Las obligaciones fiscales a cargo del Municipio son las determinadas por las leyes fiscales para los contribuyentes clasificados como personas morales con fines no lucrativos.

f) *Estructura organizacional básica.*

De conformidad a lo establecido en el artículo 108 de la Ley Municipal para el Estado de Nayarit; la administración pública municipal será centralizada y paraestatal.

A continuación, se enlistan las unidades administrativas contempladas en el Presupuesto de Egresos 2021 del Municipio de Amatlán de Cañas:

1. SINDICATURA
2. PRESIDENCIA
3. SECRETARÍA PARTICULAR
4. SECRETARÍA MUNICIPAL
5. TESORERÍA MUNICIPAL
6. CONTRALORÍA MUNICIPAL
7. DIRECCIÓN DE COMUNICACIÓN SOCIAL
8. DIRECCIÓN DE DESARROLLO RURAL Y ECOLOGÍA
9. DIRECCIÓN DE SEGURIDAD PÚBLICA
10. DIRECCIÓN DE OBRAS Y SERVICIOS PÚBLICOS
11. DIRECCIÓN DE CULTURA Y TURISMO
12. DIRECCIÓN DE ASESORÍA JURÍDICA
13. DIRECCIÓN DE REGISTRO CIVIL
14. OFICIALÍA MAYOR
15. DIRECCIÓN DE TRANSPARENCIA
16. DIRECCIÓN DE PROTECCIÓN CIVIL
17. COORDINACIÓN DE INMUNAY
18. DIRECCIÓN DE DEPORTES

g) *Fideicomisos, mandatos y análogos de los cuales es fideicomitente o fideicomisario.*

El Municipio no cuenta con fideicomisos, mandatos y análogos de los cuales sea fideicomitente o fideicomisario.



5. Bases de Preparación de los Estados Financieros

Los Estados Financieros y la información emanada de la contabilidad se encuentran expresadas en moneda nacional, se sujetan a criterios de unidad, confiabilidad, relevancia, comprensibilidad, de comparación, así como a los atributos asociados a cada uno de ellos, como operatividad, veracidad, representatividad, objetividad, suficiencia, posibilidad de predicción e importancia relativa, con el fin de cumplir con las disposiciones vigentes de la Ley General de Contabilidad Gubernamental, los Postulados Básicos de Contabilidad Gubernamental y la normatividad emitida por el CONAC.

El sistema facilita el reconocimiento de las operaciones de ingreso, gasto, activo, pasivo y patrimonio.

Los estados financieros adjuntos se preparan de conformidad con las disposiciones normativas que le son aplicables, para lograr cortes parciales en tiempo real de conformidad al artículo 16 de la Ley General de Contabilidad Gubernamental (LGCG) que a la letra dice "El sistema, al que deben sujetarse los entes públicos, registrará de manera armónica, delimitada y específica las operaciones presupuestales y contables derivadas de la gestión pública, así como otros flujos económicos. Asimismo, generarán estados financieros, confiables, oportunos, comprensibles, periódicos y comparables, los cuales serán expresados en términos monetarios".

6. Políticas de Contabilidad Significativas

La Ley General de Contabilidad Gubernamental requiere el uso de ciertas estimaciones contables en la preparación de estados financieros; asimismo, se requiere el ejercicio de un juicio de parte de la administración en el proceso de definición de las políticas de contabilidad de la Entidad.

A continuación, se resumen las políticas de contabilidad más significativas, las cuales han sido aplicadas consistentemente en el período que se presenta, a menos que se especifique lo contrario.

Los Estados Financieros al 31 de diciembre de 2021 están representados en pesos históricos y no reconocen los efectos de la inflación, en tanto el CONAC no emita lo contrario.

La información se elabora conforme a las normas, criterios, principios técnicos emitidos por el CONAC y las disposiciones legales aplicables, obedeciendo a las mejores prácticas contables.

La clasificación de las operaciones presupuestales y contables se realiza en apego al Clasificador por Objeto del Gasto, Clasificador por Tipo de Gasto, Clasificador por Fuentes de Financiamiento y Clasificador por Rubro de Ingresos emitidos por el CONAC.

7. Posición en Moneda Extranjera y Protección por Riesgo Cambiario

El Municipio no realiza operaciones en moneda extranjera, por lo tanto, no tiene riesgo por variaciones en el tipo de cambio.



8. Reporte Analítico del Activo

El Municipio no cuenta con inversiones financieras de las que se deriven riesgos por tipo de cambio o tasa de interés.

No se tiene conocimiento de circunstancias de carácter significativo que afecten el activo, tales como bienes en garantía, señalados en embargos, litigios, títulos de inversiones entregados en garantías, baja significativa del valor de inversiones financieras, etc.

9. Fideicomisos, Mandatos y Análogos

El Municipio no cuenta con Fideicomisos, Mandatos y Análogos.

10. Reporte de la Recaudación

COMPORTAMIENTO DE LA RECAUDACIÓN

INGRESOS	2021	2020
LOCALES		
IMPUESTOS	2,276,675.41	2,056,753.00
CONTRIBUCIONES DE MEJORAS	-	-
DERECHOS	1,258,262.81	650,072.00
PRODUCTOS	3.43	-
APROVECHAMIENTOS	694.74	-
INGRESOS POR VENTAS DE BIENES Y PRESTACIÓN DE SERVICIOS	233,976.41	-
FEDERALES		
PARTICIPACIONES, APORTACIONES, CONVENIOS, INCENTIVOS DERIVADOS DE LA COLABORACIÓN FISCAL Y FONDOS DISTINTOS DE APORTACIONES	68,701,485.79	89,384,575.00
TRANSFERENCIAS, ASIGNACIONES, SUBSIDIOS Y SUBVENCIONES, Y PENSIONES Y JUBILACIONES	-	-
INGRESOS DERIVADOS DE FINANCIAMIENTOS	4,000,000.00	-
TOTAL	76,471,098.59	92,091,400.00

PROYECCIÓN DE LA RECAUDACIÓN

Concepto	2022	2023
1. Ingresos de Libre Disposición (1=A+B+C+D+E+F+G+H+I+J+K+L)	66,863,904.64	68,869,821.78
A. Impuestos	2,326,211.94	2,395,998.30
B. Cuotas y Aportaciones de Seguridad Social	-	-
C. Contribuciones de Mejoras	1.00	1.03
D. Derechos	6,892,339.62	7,099,109.81
E. Productos	3.00	3.09
F. Aprovechamientos	728.36	750.21
G. Ingresos por Venta de Bienes y Prestación de Servicios	-	-
H. Participaciones	57,644,613.72	59,373,952.13




17. Responsabilidad Sobre la Presentación Razonable de la Información Contable

“Bajo protesta de decir verdad declaramos que los Estados Financieros y sus notas, son razonablemente correctos y son responsabilidad del emisor”.



AMATLÁN DE CAÑAS
2021 NAYARIT 2024
TESORERÍA
MUNICIPAL


L.A. LEONARDO GARCÍA GÓMEZ
TESORERO MUNICIPAL




LIC. JESÚS RAFAEL SANDOVAL DÍAZ
PRESIDENTE MUNICIPAL



AMATLÁN DE CAÑAS
2021 NAYARIT 2024
PRESIDENCIA



AMATLÁN DE CAÑAS
2021 NAYARIT 2024
SINDICO
MUNICIPAL


C. MIRIAM AURORA VÁZQUEZ GARCÍA
SÍNDICO MUNICIPAL



Cuenta Pública 2021
MUNICIPIO DE AMATLAN DE CAÑAS
Estado Analítico de la Deuda y Otros Pasivos
Del 1 de Enero al 31 de Diciembre de 2021
(Pesos)



Denominación de las Deudas	Moneda de Contratación	Institución o País Acreedor	Saldo Inicial del Periodo	Saldo Final del Periodo
DEUDA PÚBLICA				
Corto Plazo				
Deuda Interna			0	4,000,000
Instituciones de Crédito	Peso	México	0	0
Títulos y Valores	Peso	México	0	4,000,000
Arrendamientos Financieros	Peso	México	0	0
Deuda Externa			0	0
Organismos Financieros Internacionales	Peso	México	0	0
Deuda Bilateral	Peso	México	0	0
Títulos y Valores	Peso	México	0	0
Arrendamientos Financieros	Peso	México	0	0
Subtotal a Corto Plazo			0	4,000,000
Largo Plazo				
Deuda Interna			0	0
Instituciones de Crédito	Peso	México	0	0
Títulos y Valores	Peso	México	0	0
Arrendamientos Financieros	Peso	México	0	0
Deuda Externa			0	0
Organismos Financieros Internacionales	Peso	México	0	0
Deuda Bilateral	Peso	México	0	0
Títulos y Valores	Peso	México	0	0
Arrendamientos Financieros	Peso	México	0	0
Subtotal a Largo Plazo			0	0
Otros Pasivos	Peso	México	8,980,693	4,038,909
Total Deuda y Otros Pasivos			8,980,693	8,038,909

Bajo protesta de decir verdad declaramos que los Estados Financieros y sus bases son razonablemente correctos y responsabilidad del emisor

AMATLÁN DE CAÑAS
 2021 NAYARIT 2024
PRESIDENCIA
 LIC. JESÚS RAPÁEL SANDOVAL DÍAZ
 PRESIDENTE MUNICIPAL

AMATLÁN DE CAÑAS
 2021 NAYARIT 2024
TESORERÍA MUNICIPAL
 LIC. LEONARDO GARCÍA GÓMEZ
 TESORERO MUNICIPAL



AMATLÁN DE CAÑAS
 2021 NAYARIT 2024
SINDICO MUNICIPAL
 C. MIRIAM AURORA VAZQUEZ GARCIA
 SINDICO MUNICIPAL





AMATLÁN DE CAÑAS
GOBIERNO MUNICIPAL
NAYARIT

H. XLII AYUNTAMIENTO DE CAÑAS, NAYARIT
INFORMACIÓN OBLIGACIONES CONTRAIDAS A CORTO PLAZO
EJERCICIO FISCAL 2021



TIPO	INSTITUCIÓN BANCARIA	IMPORTE DEL CRÉDITO	TASA DE INTERÉS	PLAZO DEL CRÉDITO	GASTOS ADICIONALES	TASA EFECTIVA
CRÉDITO SIMPLE QUIROGRAFARIO	BANCO MERCANTIL DEL NORTE, S.A.	\$4,000,000.00	VARIABLE TIE A 28 DIAS MÁS SOBRETASA DE 2.97%	HASTA 12 MESES O EQUIVALENTE A 365 DÍAS	COMISIÓN POR DISPOSICIÓN DE 1.50% MÁS IVA = \$69,600.00	12.40%



AMATLÁN DE CAÑAS
2021
TESORERÍA
MUNICIPAL
2024

L.A. Leonardo García Gómez
L.A. LEONARDO GARCÍA GÓMEZ
TESORERO MUNICIPAL

Lic. Jesús Rafael Sandoval Díaz
LIC. JESUS RAFAEL SANDOVAL DIAZ
PRESIDENTE MUNICIPAL



AMATLÁN DE CAÑAS
2021
PRESIDENCIA
2024

C. Miriam Aurora Vázquez García
C. MIRIAM AURORA VÁZQUEZ GARCÍA
SINDICO MUNICIPAL



AMATLÁN DE CAÑAS
2021
SINDICO
MUNICIPAL
2024

MUNICIPIO DE AMATLÁN DE CAÑAS
Conciliación entre los Ingresos Presupuestarios y Contables
Correspondiente del 1 de Enero al 31 de Diciembre de 2021
(Cifras en pesos)



1. Ingresos Presupuestarios	76,471,099
2. Más ingresos contables no presupuestarios	224,124
2.1 Ingresos Financieros	0
2.2 Incremento por Variación de Inventarios	0
2.3 Disminución del exceso de estimaciones por pérdida o deterioro u obsolescencia	0
2.4 Disminución del exceso de provisiones	224,124
2.5 Otros ingresos y beneficios varios	0
2.6 Otros ingresos contables no presupuestarios	0
3. Menos ingresos presupuestarios no contables	4,000,000
3.1 Aprovechamientos Patrimoniales	0
3.2 Ingresos derivados de financiamientos	4,000,000
3.3 Otros Ingresos presupuestarios no contables	0
4. Ingresos Contables (4 = 1 + 2 - 3)	72,695,223

H. XLII AYUNTAMIENTO CONSTITUCIONAL
 ESTADOS UNIDOS MEXICANOS
AMATLÁN DE CAÑAS
 NAYARIT 2024
PRESIDENCIA

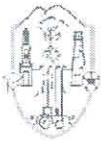
H. XLII AYUNTAMIENTO CONSTITUCIONAL
 ESTADOS UNIDOS MEXICANOS
AMATLÁN DE CAÑAS
 NAYARIT 2024
SINDICO MUNICIPAL

[Signature]
 LIC. JESUS RAFAEL SANDOVAL DIAZ
 PRESIDENTE MUNICIPAL

[Signature]
 C. MIRIAM AURORA VAZQUEZ GARCIA
 SINDICO MUNICIPAL

H. XLII AYUNTAMIENTO CONSTITUCIONAL
 ESTADOS UNIDOS MEXICANOS
AMATLÁN DE CAÑAS
 NAYARIT 2024
TESORERÍA MUNICIPAL

[Signature]
 L.A. LEONARDO GARCIA GOMEZ
 TESORERO MUNICIPAL



H. XLII AYUNTAMIENTO DE AMATLÁN DE CAÑAS, NAYARIT
CUENTA PÚBLICA 2021
DEL 01 DE ENERO AL 31 DE DICIEMBRE DE 2021

II)

INFORMACIÓN
PRESUPUESTARIA



CUENTA PÚBLICA 2021
 MUNICIPIO DE AMATLÁN DE CAÑAS
 Estado Analítico de Ingresos
 Del 1 de Enero al 31 de Diciembre de 2021



Rubro de Ingresos	Estimado		Ingresos		Diferencia	
	(1)	(2)	(3=1+2)	(4)	(5)	(6=5-1)
Impuestos	2,738,194	0	2,738,194	2,276,675	2,276,675	-461,519
Cuotas y Aportaciones de Seguridad Social	0	0	0	0	0	0
Contribuciones de Mejoras	1	0	1	0	0	-1
Derechos	1,607,767	248,326	1,856,094	1,258,263	1,258,263	-348,505
Productos	34,126	0	34,126	3	3	-34,123
Aprocheamientos	59,905	695	60,600	695	695	-59,211
Ingresos por Venta de Bienes, Prestación de Servicios y Otros Ingresos	0	233,976	233,976	233,976	233,976	233,976
Participaciones, Aportaciones, Convenios, Incentivos Derivados de la Colaboración Fiscal y Fondos Distintos de Aportaciones	77,511,376	-3,882,897	73,628,379	68,701,486	68,701,486	-8,800,800
Transferencias, Asignaciones, Subsidios y Subvenciones, y Pensiones y Jubilaciones	1	0	1	0	0	-1
Ingresos Derivados de Financiamientos	1	4,000,000	4,000,001	4,000,000	4,000,000	3,999,999
Total	81,951,372	600,000	82,551,372	76,471,099	76,471,099	-5,480,274

Estado Analítico de Ingresos Por Fuente de Financiamiento	Estimado		Ingresos		Diferencia	
	(1)	(2)	(3=1+2)	(4)	(5)	(6=5-1)
Ingresos del Poder Ejecutivo Federal o Estatal y de los Municipios	2,738,194	0	2,738,194	2,276,675	2,276,675	-461,519
Impuestos	0	0	0	0	0	0
Cuotas y Aportaciones de Seguridad Social	0	0	0	0	0	0
Contribuciones de Mejoras	1	0	1	0	0	-1
Derechos	1,607,767	248,326	1,856,094	1,258,263	1,258,263	-348,505
Productos	34,126	0	34,126	3	3	-34,123
Aprocheamientos	59,905	695	60,600	695	695	-59,211
Participaciones, Aportaciones, Convenios, Incentivos Derivados de la Colaboración Fiscal y Fondos Distintos de Aportaciones	77,511,376	-3,882,897	73,628,379	68,701,486	68,701,486	-8,800,800
Transferencias, Asignaciones, Subsidios y Subvenciones, y Pensiones y Jubilaciones	1	0	1	0	0	-1
Ingresos de los Entes Públicos de los Poderes Legislativo y Judicial, de los Organos Autónomos y del Sector Parastatal o Paramunicipal, así como de las Empresas Productoras del Estado	0	0	0	0	0	0
Cuotas y Aportaciones de Seguridad Social	0	0	0	0	0	0
Productos	0	0	0	0	0	0
Ingresos por Venta de Bienes, Prestación de Servicios y Otros Ingresos	0	233,976	233,976	233,976	233,976	233,976
Transferencias, Asignaciones, Subsidios y Subvenciones, y Pensiones y Jubilaciones	0	0	0	0	0	0
Ingresos derivados de financiamiento	1	4,000,000	4,000,001	4,000,000	4,000,000	3,999,999
Ingresos Derivados de Financiamientos	1	4,000,000	4,000,001	4,000,000	4,000,000	3,999,999
Total	81,951,372	600,000	82,551,372	76,471,099	76,471,099	-5,480,274

AYUNTAMIENTO CONSTITUCIONAL
 ESTADOS UNIDOS MEXICANOS
 AMATLÁN DE CAÑAS
 NAVARIT
 TESORERÍA MUNICIPAL
 2024

[Signature]
 LIC. JOSÉ RAFAEL SANCIBAL DIAZ
 PRESIDENTE MUNICIPAL

AYUNTAMIENTO CONSTITUCIONAL
 ESTADOS UNIDOS MEXICANOS
 AMATLÁN DE CAÑAS
 NAVARIT
 RESIDENCIA
 2024


[Signature]
 C. MIRIAM ARRIERA VAZQUEZ GARCIA
 SINDICO MUNICIPAL


AYUNTAMIENTO CONSTITUCIONAL
 ESTADOS UNIDOS MEXICANOS
 AMATLÁN DE CAÑAS
 NAVARIT
 SINDICO MUNICIPAL
 2024



Concepto	Egresos			Pagado	Subejercicio
	Aprobado	Ampliaciones/ (Reducciones)	Modificado		
	1	2	3 = (1 + 2)	5	6 = (3 - 4)
Servicios Personales	34,947,906	-250,010	34,697,896	33,815,794	872,102
Remuneraciones al Personal de Carácter Permanente	22,013,177	-571,611	21,441,566	21,250,628	190,938
Remuneraciones al Personal de Carácter Transitorio	3,656,600	378,685	4,035,285	4,013,830	21,456
Remuneraciones Adicionales y Especiales	6,276,246	-36,053	6,240,192	6,006,702	233,490
Seguridad Social	850,000	99,647	949,647	925,473	24,174
Otras Prestaciones Sociales y Económicas	1,614,383	129,322	1,743,706	1,619,161	124,545
Provisiones	225,000	0	225,000	0	225,000
Pago de Estímulos a Servidores Públicos	312,500	-250,000	52,500	0	52,500
Materiales y Suministros	10,334,932	47,555	10,382,487	7,910,972	2,361,998
Materiales de Administración, Emisión de Documentos y Artículos Oficiales	1,961,714	-418,929	1,542,785	763,778	779,007
Alimentos y Utensilios	70,000	-50,000	20,000	5,100	14,900
Materias Primas y Materiales de Producción y Comercialización	23,000	-8,000	15,000	0	15,000
Materiales y Artículos de Construcción y de Reparación	1,907,118	1,531,472	3,438,590	2,395,564	1,037,905
Productos Químicos, Farmacéuticos y de Laboratorio	463,000	-254,254	208,746	164,363	44,384
Combustibles, Lubrificantes y Aditivos	4,723,000	-247,981	4,475,019	4,445,783	29,235
Vestuario, Blancos, Prendas de Protección y Artículos Deportivos	664,500	-286,247	378,253	79,278	298,976
Materiales y Suministros Para Seguridad	25,000	-25,000	0	0	0
Herramientas, Refacciones y Accesorios Menores	497,600	-183,506	304,094	161,503	142,592
Servicios Generales	10,329,100	1,827,079	12,156,179	9,751,804	2,404,375
Servicios Básicos	1,983,610	-163,253	1,820,357	1,731,979	148,398
Servicios de Arrendamiento	1,667,000	2,600,336	4,267,336	3,131,114	1,136,221
Servicios Profesionales, Científicos, Técnicos y Otros Servicios	1,768,000	-49,789	1,718,211	1,637,196	81,014
Servicios Financieros, Bancarios y Comerciales	462,000	47,798	509,798	471,678	38,120
Servicios de Instalación, Reparación, Mantenimiento y Conservación	2,054,690	-433,777	1,620,913	1,186,135	434,777
Servicios de Comunicación Social y Publicidad	40,000	177,373	217,373	177,933	39,440
Servicios de Traslado y Viáticos	1,004,800	-382,249	612,551	327,556	284,995
Servicios Oficiales	900,000	-369,604	530,396	435,502	154,894
Otros Servicios Generales	449,000	290,226	739,226	652,710	86,515
Transferencias, Asignaciones, Subsidios y Otras Ayudas	13,241,646	46,391	13,288,036	12,298,870	812,374
Transferencias Internas y Asignaciones al Sector Público	0	0	0	0	0
Transferencias al Resto del Sector Público	0	0	0	0	0
Subsidios y Subvenciones	5,121,500	0	5,121,500	4,946,909	174,591
Ayudas Sociales	2,085,000	46,391	2,131,391	2,065,723	65,668
Pensiones y Jubilaciones	6,035,146	0	6,035,146	5,463,030	572,116
Transferencias a Fideicomisos, Mandatos y Otros Análogos	0	0	0	0	0
Transferencias a la Seguridad Social	0	0	0	0	0
Donativos	0	0	0	0	0
Bienes Muebles, Inmuebles e Intangibles	4,702,150	-3,310,660	1,391,490	1,076,535	314,956
Mobiliario y Equipo de Administración	623,650	-335,633	288,017	63,362	224,655
Mobiliario y Equipo Educativo y Recreativo	102,000	-102,000	0	0	0
Equipo e Instrumental Médico y de Laboratorio	850,000	-850,000	0	0	0
Vehículos y Equipo de Transporte	17,000	-17,000	0	0	0
Equipo de Defensa y Seguridad	3,083,500	-2,149,627	933,873	869,572	64,301
Maquinaria, Otros Equipos y Herramientas	20,000	0	20,000	0	20,000
Activos Biológicos	0	0	0	0	0
Bienes Inmuebles	6,000	0	6,000	0	6,000
Activos Intangibles	8,395,639	2,249,644	10,645,283	10,025,565	619,718
Inversión Pública	8,395,639	2,122,856	10,518,495	9,898,777	619,718
Obra Pública en Bienes de Dominio Público	0	126,788	126,788	126,788	0
Obra Pública en Bienes Propios	0	0	0	0	0
Proyectos Productivos y Acciones de Fomento	0	0	0	0	0

Concepto	Egresos		Pagado	Subejercicio
	Aprobado	Modificado		
	1	3 = (1 + 2)	5	8 = (3 + 4)
Inversiones Financieras y Otras Provisiones	0	0	0	0
Inversiones Para el Fomento de Actividades Productivas	0	0	0	0
Acciones y Participaciones de Capital	0	0	0	0
Compra de Títulos y Valores	0	0	0	0
Concesión de Préstamos	0	0	0	0
Inversiones en Fideicomisos, Mandatos y Otros Análogos	0	0	0	0
Otras Inversiones Financieras	0	0	0	0
Provisiones para Contingencias y Otras Erogaciones Especiales	0	0	0	0
Participaciones y Aportaciones	0	0	0	0
Participaciones	0	0	0	0
Aportaciones	0	0	0	0
Convenios	0	0	0	0
Deuda Pública	0	0	0	0
Amortización de la Deuda Pública	0	0	0	0
Intereses de la Deuda Pública	0	0	0	0
Comisiones de la Deuda Pública	0	0	0	0
Gastos de la Deuda Pública	0	0	0	0
Costo por Coberturas	0	0	0	0
Apoyos Financieros	0	0	0	0
Adeudos de Ejercicios Fiscales Anteriores (Adefas)	0	0	0	0
Total del Gasto	600,000	82,551,372	74,437,382	7,385,523


AMATLÁN DE CAÑAS
 2021
PRESIDENCIA



 C. JESÚS RAFAEL SANDOVAL DÍAZ
 PRESIDENTE MUNICIPAL


AMATLÁN DE CAÑAS
 2024
SINDICO MUNICIPAL



 C. MIRIAM AUROORA VAZQUEZ GARCIA
 SINDICO MUNICIPAL


AMATLÁN DE CAÑAS
 2024
TESORERÍA MUNICIPAL


 LEONARDO GARCÍA GÓMEZ
 TESORERO MUNICIPAL


AMATLÁN DE CAÑAS
 GOBIERNO MUNICIPAL
 PARA AVANCEMIENTO

Cuenta Pública 2021
MUNICIPIO DE AMATLÁN DE CAÑAS
 Estado Analítico del Ejercicio del Presupuesto de Egresos
 Clasificación Económica (por Tipo de Gasto)
 Del 1 de Enero al 31 de Diciembre de 2021



Concepto	Egresos					Subejercicio 6 = (3 - 4)
	Aprobado 1	Ampliaciones/ (Reducciones) 2	Modificado 3 = (1 + 2)	Devengado 4	Pagado 5	
Gasto Corriente	62,818,438	1,639,137	64,457,575	58,578,842	57,850,375	5,878,733
Gasto de Capital	13,097,789	-1,039,137	12,058,651	11,123,977	11,123,977	934,674
Amortización de la Deuda y Disminución de Pasivos	0	0	0	0	0	0
Pensiones y Jubilaciones	6,035,146	0	6,035,146	5,463,030	5,463,030	572,116
Participaciones	0	0	0	0	0	0
Total del Gasto	81,951,372		82,551,372	75,165,849	74,437,382	7,385,523


 H. AYUNTAMIENTO CONSTITUCIONAL
 ESTADOS UNIDOS MEXICANOS
 AMATLÁN DE CAÑAS
 NAYARIT
 2021
SINDICO MUNICIPAL


 C. MIRIAM AURORA VAZQUEZ GARCIA
 SINDICO MUNICIPAL


 H. AYUNTAMIENTO CONSTITUCIONAL
 ESTADOS UNIDOS MEXICANOS
 AMATLÁN DE CAÑAS
 NAYARIT
 2024
PRESIDENCIA


 JESUS RAFAEL SANDOVAL DIAZ
 PRESIDENTE MUNICIPAL

AMATLÁN DE CAÑAS
 NAYARIT
 2024
TESORERIA MUNICIPAL


 LEONARDO GARCIA GOMEZ
 TESORERO MUNICIPAL

Concepto	Aprobado		Ampliaciones/ (Reducciones)		Egresos		Devenido	Pagado	Subejercicio
	1	2	3 = (1 + 2)	4	5	6 = (3 - 4)			
Gobierno	42,688,042	-2,259,045	40,428,997	36,978,521	36,444,488	3,450,476			
Legislación	0	69,600	69,600	69,600	69,600	0			
Justicia									
Coordinación de la Política de Gobierno									
Relaciones Exteriores	27,717,532	-1,150,331	26,567,202	25,040,488	24,605,424	1,526,714			
Asuntos Financieros y Hacendarios	5,627,635	-500,541	5,127,093	4,745,499	4,685,387	381,955			
Seguridad Nacional									
Asuntos de Orden Público y de Seguridad Interior	5,779,795	26,970	5,806,765	4,809,234	4,790,097	997,532			
Otros Servicios Generales	3,563,080	-704,744	2,858,336	2,313,701	2,293,981	544,636			
Desarrollo Social	39,263,330	2,859,045	42,122,375	38,187,328	37,992,895	3,935,047			
Protección Ambiental	963,152	-7,080	956,073	851,667	851,667	104,406			
Vivienda y Servicios a la Comunidad	34,774,758	977,606	35,752,363	32,515,724	32,321,291	3,236,639			
Salud									
Recreación, Cultura y Otras Manifestaciones Sociales	3,525,420	1,806,395	5,331,815	4,737,812	4,737,812	594,003			
Educación									
Protección Social									
Otros Asuntos Sociales	0	82,125	82,125	82,125	82,125	0			
Desarrollo Económico	0	0	0	0	0	0			
Asuntos Económicos, Comerciales y Laborales en General									
Agropecuaria, Silvicultura, Pesca y Caza									
Combustibles y Energía									
Minería, Manufacturas y Construcción									
Transporte									
Comunicaciones									
Turismo									
Ciencia, Tecnología e Innovación									
Otras Industrias y Otros Asuntos Económicos									
Otras no Clasificadas en Funciones Anteriores	0	0	0	0	0	0			
Transacciones de la Deuda Pública / Costo Financiero de la Deuda									
Transferencias, Participaciones y Aportaciones entre Diferentes Niveles y Ordenes de Gobierno									
Sanearamiento del Sistema Financiero									
Adeudos de Ejercicios Fiscales Anteriores									
Total del Gasto		600,000	82,551,372	75,165,849	74,437,382				


AMATLÁN DE CAÑAS
2021
TESORERÍA
MUNICIPAL


L.A. LEONARDO GARCÍA GÓMEZ
 TESORERO MUNICIPAL


AMATLÁN DE CAÑAS
2021
PRESIDENCIA


LIC. JESÚS RAMÍREZ SANDOVAL DÍAZ
 PRESIDENTE MUNICIPAL


AMATLÁN DE CAÑAS
2021
SINDICO MUNICIPAL


C. MIRIAM AURORA VAZQUEZ GARCIA
 SINDICO MUNICIPAL



AMATLÁN DE CAÑAS
GOBIERNO MUNICIPAL
MEXICO

Cuenta Pública 2021
MUNICIPIO DE AMATLAN DE CAÑAS
Endeudamiento Neto
Del 1 de Enero al 31 de Diciembre de 2021



Identificación de Crédito o Instrumento	Contratación/Colocación	Amortización	Endeudamiento Neto
	A	B	C = A - B
Creditos Bancarios			
			0
			0
			0
			0
			0
			0
			0
			0
			0
Total Créditos Bancarios	4,000,000	0	4,000,000
Otros Instrumentos de Deuda			
			0
			0
			0
			0
			0
			0
			0
			0
			0
Total Otros Instrumentos de Deuda	0	0	0
TOTAL	4,000,000	0	4,000,000

AMATLÁN DE CAÑAS
2021 NAYARIT 2024
TESORERÍA MUNICIPAL

LIC. JESUS RAFAEL SANDOVAL DIAZ
PRESIDENTE MUNICIPAL

AMATLÁN DE CAÑAS
2021 NAYARIT 2024
PRESIDENCIA

C.MIRIAM AURORA VAZQUEZ GARCIA
SINDICO MUNICIPAL

AMATLÁN DE CAÑAS
2021 NAYARIT 2024
SINDICO MUNICIPAL

L.A. LEONARDO GARCIA GOMEZ
TESORERO MUNICIPAL



AMATLÁN DE CAÑAS
GOBIERNO MUNICIPAL
MUNICIPIO DE AMATLÁN DE CAÑAS

Cuenta Pública 2021
MUNICIPIO DE AMATLÁN DE CAÑAS
Intereses de la Deuda
Del 1 de Enero al 31 de Diciembre de 2021



Identificación de Crédito o Instrumento	Devengado	Pagado
Créditos Bancarios		
Total de intereses de Créditos Bancarios	0	0

Otros Instrumentos de Deuda		
Total de intereses de Otros Instrumentos de Deuda	0	0

TOTAL	0	0
--------------	----------	----------

H. AYUNTAMIENTO CONSTITUCIONAL
ESTADOS UNIDOS MEXICANOS
AMATLÁN DE CAÑAS
NAYARIT
2021
TESORERÍA MUNICIPAL

[Handwritten Signature]
JESUS RAFAEL SANDOVAL DIAZ
PRESIDENTE MUNICIPAL

H. AYUNTAMIENTO CONSTITUCIONAL
ESTADOS UNIDOS MEXICANOS
AMATLÁN DE CAÑAS
NAYARIT
2021
PRESIDENCIA

H. AYUNTAMIENTO CONSTITUCIONAL
ESTADOS UNIDOS MEXICANOS
AMATLÁN DE CAÑAS
NAYARIT
2021
C. MIRIAM AURORA VAZQUEZ GARCIA
SINDICO MUNICIPAL

[Handwritten Signature]
L.A. LEONARDO GARCIA GOMEZ
TESORERO MUNICIPAL



Concepto	Estimado	Devengado	Pagado ³
I. Ingresos Presupuestarios (I=1+2)	81,951,371	72,471,102	72,471,102
1. Ingresos del Gobierno de la Entidad Federativa ¹	81,951,371	72,471,102	72,471,102
2. Ingresos del Sector Paraestatal ¹	0	0	0
II. Egresos Presupuestarios (II=3+4)	81,951,372	75,165,849	74,437,382
3. Egresos del Gobierno de la Entidad Federativa ²	81,951,372	75,165,849	74,437,382
4. Egresos del Sector Paraestatal ²	0	0	0
III. Balance Presupuestario (Superávit o Déficit) (III = I - II)	-1	-2,694,747	-1,966,280

Concepto	Estimado	Devengado	Pagado ³
III. Balance presupuestario (Superávit o Déficit)	-1	-2,694,747	-1,966,280
IV. Intereses, Comisiones y Gastos de la Deuda	0	0	0
V. Balance Primario (Superávit o Déficit) (V= III - IV)	-1	-2,694,747	-1,966,280

Concepto	Estimado	Devengado	Pagado ³
A. Financiamiento	1	4,000,000	4,000,000
B. Amortización de la deuda	0	0	0
C. Endeudamiento ó desendeudamiento (C = A - B)	1	4,000,000	4,000,000

1. Los Ingresos que se presentan son los ingresos presupuestarios totales sin incluir los ingresos por financiamientos. Los Ingresos del Gobierno de la Entidad Federativa corresponden a los del Poder Ejecutivo, Legislativo Judicial y Autónomos

2. Los egresos que se presentan son los egresos presupuestarios totales sin incluir los egresos por amortización. Los egresos del Gobierno de la Entidad Federativa corresponden a los del Poder Ejecutivo, Legislativo, Judicial y Organos Autónomos

3. Para Ingresos se reportan los ingresos recaudados, para egresos se reportan los egresos pagados



AMATLÁN DE CAÑAS
2021 NAYARIT 2024
PRESIDENCIA
LIC. JESUS RAFAEL SANDOVAL DIAZ
PRESIDENTE MUNICIPAL

AMATLÁN DE CAÑAS
2021 NAYARIT 2024
SINDICO MUNICIPAL
C. MIRIAM AURORA VAZQUEZ GARCIA
SINDICO MUNICIPAL

AMATLÁN DE CAÑAS
2021 NAYARIT 2024
TESORERÍA MUNICIPAL

L.A. LEONARDO GARCIA GOMEZ
TESORERO MUNICIPAL



H. XLII AYUNTAMIENTO DE AMATLÁN DE CAÑAS, NAYARIT

FUENTE DE INGRESOS CON LA QUE SE PAGÓ AUMENTO DE GASTO
EJERCICIO FISCAL 2021

FUENTE DE INGRESOS		
CUENTA	DESCRIPCIÓN	IMPORTE
8130-81-01	FONDO GENERAL DE PARTICIPACIONES	600,000.00
	SUMA	600,000.00

GASTO NO ETIQUETADO		
PARTIDA	DESCRIPCIÓN	IMPORTE
	INVERSIÓN PÚBLICA	
61501	INFRAESTRUCTURA DE CARRETERAS	600,000.00
	SUMA	600,000.00

H. XLII AYUNTAMIENTO CONSTITUCIONAL
ESTADOS UNIDOS MEXICANOS
AMATLÁN DE CAÑAS
2021 NAYARIT 2024
TESORERÍA
MUNICIPAL

Leonardo Garcia Gomez
L.A. LEONARDO GARCIA GOMEZ
TESORERO MUNICIPAL

H. XLII AYUNTAMIENTO CONSTITUCIONAL
ESTADOS UNIDOS MEXICANOS
AMATLÁN DE CAÑAS
2021 NAYARIT 2024
PRESIDENCIA

Jesus Rafael Sandoval Diaz
LIC. JESUS RAFAEL SANDOVAL DIAZ
PRESIDENTE MUNICIPAL

H. XLII AYUNTAMIENTO CONSTITUCIONAL
ESTADOS UNIDOS MEXICANOS
AMATLÁN DE CAÑAS
2021 NAYARIT 2024
SINDICO
MUNICIPAL

Miriam Aurora Vazquez Garcia
C. MIRIAM AURORA VAZQUEZ GARCIA
SINDICO MUNICIPAL



H. XLII AYUNTAMIENTO DE AMATLÁN DE CAÑAS, NAYARIT
CUENTA PÚBLICA 2021
DEL 01 DE ENERO AL 31 DE DICIEMBRE DE 2021

III)

INFORMACIÓN
PROGRAMÁTICA



Programas	Concepto	Egresos					
		1 Aprobado	2 Ampliaciones/ (Reducciones)	3 = (1 + 2) Modificado	4 Devengado	5 Pagado	6 = (3 - 4) Subejercicio
Subsidios Sector Social y Privado o Entidades Federativas y Municipios		81,951,372	600,000	82,551,372	75,165,849	74,437,382	7,385,523
Sujetos a Reglas de Operación		0	0	0	0	0	0
Otros Subsidios		0	0	0	0	0	0
Desempeño de las Funciones:		81,951,372	600,000	82,551,372	75,165,849	74,437,382	7,385,523
Prestación de Servicios Públicos		81,951,372	600,000	82,551,372	75,165,849	74,437,382	7,385,523
Provisión de Bienes Públicos		0	0	0	0	0	0
Planeación, seguimiento y evaluación de políticas públicas		0	0	0	0	0	0
Promoción y fomento		0	0	0	0	0	0
Regulación y supervisión		0	0	0	0	0	0
Funciones de las Fuerzas Armadas (Únicamente Gobierno Federal)		0	0	0	0	0	0
Específicos		0	0	0	0	0	0
Proyectos de Inversión		0	0	0	0	0	0
Administrativos y de Apoyo		0	0	0	0	0	0
Apoyo al proceso presupuestario y para mejorar la eficiencia institucional		0	0	0	0	0	0
Apoyo a la función pública y al mejoramiento de la gestión		0	0	0	0	0	0
Operaciones ajenas		0	0	0	0	0	0
Compromisos		0	0	0	0	0	0
Obligaciones de cumplimiento de resolución jurisdiccional		0	0	0	0	0	0
Desastres Naturales		0	0	0	0	0	0
Obligaciones		0	0	0	0	0	0
Pensiones y jubilaciones		0	0	0	0	0	0
Aportaciones a la seguridad social		0	0	0	0	0	0
Aportaciones a fondos de estabilización		0	0	0	0	0	0
Aportaciones a fondos de inversión y reestructura de pensiones		0	0	0	0	0	0
Programas de Gasto Federalizado (Gobierno Federal)		0	0	0	0	0	0
Gasto Federalizado		0	0	0	0	0	0
Participaciones a entidades federativas y municipios		0	0	0	0	0	0
Costo financiero, deuda o apoyos a deudores y ahorradores de la banca		0	0	0	0	0	0
Adeudos de ejercicios fiscales anteriores		0	0	0	0	0	0
Total del Gasto		81,951,372	600,000	82,551,372	75,165,849	74,437,382	7,385,523

AMATLÁN DE CAÑAS
AYUNTAMIENTO MUNICIPAL
LIC. JESÚS RAFAEL SANDOVAL DIAZ
PRESIDENTE MUNICIPAL
2021

AMATLÁN DE CAÑAS
AYUNTAMIENTO MUNICIPAL
PRESIDENCIA
2024

C. MIRIAM AURORA VAZQUEZ GARCIA
SINDICO MUNICIPAL

AMATLÁN DE CAÑAS
AYUNTAMIENTO MUNICIPAL
SINDICO MUNICIPAL
2024

AMATLÁN DE CAÑAS
TESORERÍA MUNICIPAL
L.A. LEONARDO GARCIA GOMEZ
TESORERO MUNICIPAL



AMATLÁN DE CAÑAS
GOBIERNO MUNICIPAL
MEXICO

MUNICIPIO DE AMATLÁN DE CAÑAS, NAYARIT
AVANCE DE OBRA PÚBLICA AL 31 DE DICIEMBRE DE 2021



No. CONTRATO	NOMBRE DE LA OBRA / PROYECTO	FUENTE DE FINANCIAMIENTO	UBICACION	MONTO VIGENTE	MONTO ORIGINAL	MONTO MODIFICADO	IMPORTE AVANCE	% AVANCE FINANCIERO	% AVANCE FÍSICO
MACN-F3-AD-001/2021	AMPLIACION DE DRENAJE PLUVIAL EN CALLE MALECON Y MATAMOROS LOCALIDAD DE AMATLAN DE CAÑAS, CONSTRUCCION DE CALLES CONCRETO Y EMPEDRADO EN CALLE MALECON, EN CONSTRUCCION DE CALLES CONCRETO Y EMPEDRADO EN CALLE DLE TRABAJO AMATLAN DE CAÑAS DE LA LOCALIDAD DE ESTANCIA DE LOS LOPEZ	RAMO 33 FONDO III	AMATLÁN DE CAÑAS	1,231,154.21	1,231,154.21	1,231,154.21	1,231,154.21	100.00%	100.00%
MACN-F3-FAIS-IR-001/2021	CONSTRUCCION DE CALLES CONCRETO Y EMPEDRADO EN CALLE SANTIAGO IXCUINTLA, EN LA LOCALIDAD DE AMATLAN DE CAÑAS	RAMO 33 FONDO III	ESTANCIA DE LOS LOPEZ	2,630,061.17	2,630,061.17	2,630,061.17	2,630,061.17	100.00%	100.00%
MACN-F3-FAIS-IR-002/2021	CONSTRUCCION DE CANCHAS Y ESPACIOS MULTIDEPORTIVOS EN AMATLAN DE CAÑAS EN LA LOCALIDAD DEL ROSARIO	RAMO 33 FONDO III	AMATLÁN DE CAÑAS	731,536.08	731,536.08	731,536.08	731,536.08	100.00%	100.00%
MACN-F3-FAIS-IR-003/2021	REHABILITACION DE RED O SISTEMA DE AGUA ESTUBADA ACCESO A SERVICIOS BASICOS DE LA VIVIENDA EN CALLE EMILIANO ZAPATA EN AMATLAN DE CAÑAS. CONSTRUCCION DE CALLES CONCRETO Y EMPEDRADO EN CALLE EMILIANO ZAPATA Y JUVENTINO ESPONZO EN AMATLAN DE CAÑAS	RAMO 33 FONDO III	EL ROSARIO	2,110,544.00	2,110,544.00	2,110,544.00	2,110,544.00	100.00%	100.00%
MACN-F3-FAIS-IR-004/2021	REHABILITACION DE RED AGUA POTABLE Y DRENAJE SANITARIO EN CALLE SANTIAGO IXCUINTLA EN LA LOCALIDAD DE AMATLAN DE CAÑAS	RAMO 28 FEDERAL	AMATLÁN DE CAÑAS	1,549,314.63	1,239,814.62	1,549,314.63	309,500.01	19.98%	100.00%
MACN-R28-AD-001/2021	TOTAL	RAMO 33 FONDO III	AMATLÁN DE CAÑAS	8,637,667.54	8,637,667.54	8,637,667.54	1,239,814.61	80.02%	
		RAMO 28 FEDERAL	AMATLÁN DE CAÑAS	385,057.45	385,057.45	385,057.45	385,057.45	100.00%	100.00%
				8,637,667.54	8,637,667.54	8,637,667.54	8,637,667.53	100.00%	



AMATLÁN DE CAÑAS
NAYARIT
2021
TESORERÍA MUNICIPAL



AMATLÁN DE CAÑAS
NAYARIT
2021
PRESIDENCIA



AMATLÁN DE CAÑAS
NAYARIT
2021
SINDICO MUNICIPAL

C. MIRIAM AURORA VAZQUEZ GARCIA
SINDICO MUNICIPAL

LIC. JESUS RAFAEL SANDOVAL DIAZ
PRESIDENTE MUNICIPAL

MUNICIPIO DE AMATLAN DE CAÑAS, NAYARIT
Indicadores Financieros
Del 01/ene/2021 Al 31/dic./2021

Indicador	Resultado	Parametro
01.- LIQUIDEZ (Activo Circulante / Pasivo Circulante)		
\$2,405,847.96 / \$8,038,908.99	0.30	a) Positivo = mayor de 1.1 veces
Se dispone de 0.30 de activo circulante para pagar cada \$1.00 de obligaciones a corto plazo. Por lo que NO se cuenta con liquidez.		b) Aceptable = de 1.0 a 1.1 veces c) No aceptable = menor a 1.0 veces
02.- MÁRGEN DE SEGURIDAD ((Activo Circulante - Pasivo Circulante) / Pasivo Circulante)		
(\$2,405,847.96 - \$8,038,908.99) / \$8,038,908.99	-70.07%	a) Positivo = mayor a 35%
NO se cuenta con un nivel aceptable de margen de seguridad para solventar contingencias.		b) Aceptable = de 0% a 35% c) No aceptable = menor a 0%
03.- PROPORCIÓN DEL PASIVO A CORTO PLAZO SOBRE EL PASIVO TOTAL (Pasivo Circulante/Pasivo Total)		
(\$8,038,908.99 / \$8,038,908.99)	100.00%	a) Positivo = mayor o igual a 50%
El resultado indica que el financiamiento a corto plazo predomina respecto al pasivo a largo plazo.		b) No Aceptable = menor a 50%
04.- SOLVENCIA (Pasivo Total / Activo Total)		
\$8,038,908.99 / \$152,854,888.41	5.25%	a) Positivo = mayor a 35%
Se cuenta con un nivel positivo de solvencia para cumplir con sus compromisos a largo plazo.		b) Aceptable = de 0% a 35% c) No aceptable = menor a 0%
05.- AUTONOMÍA FINANCIERA (Ingresos Propios / Ingresos Totales)		
\$72,695,222.63 / \$72,695,222.63	100.00%	a) Positivo = mayor o igual a 50%
El resultado refleja el porcentaje de los ingresos propios, por lo que se cuenta con autonomía financiera.		b) No aceptable = menor a 50%
06.- AUTONOMÍA FINANCIERA PARA CUBRIR EL GASTO CORRIENTE (Ingresos Propios / Gasto Corriente)		
\$72,695,222.63 / \$58,578,842.05	124.09%	a) Positivo = mayor al 55%
El gasto corriente es cubierto en un 124.09% con recursos propios, por lo cual se cuenta con un nivel positivo de autonomía financiera, para cubrir		b) Aceptable = 45% al 55% c) No aceptable = menor al 45%
07.- REALIZACIÓN DE INVERSIONES, SERVICIOS Y BENEFICIO SOCIAL (Gasto de capital / Otros Ingresos)		
	0.00	a) Positivo = mayor al 70%
		b) Aceptable = 60% al 70% c) No aceptable = menor al 60%
08.- RESULTADO FINANCIERO ((Saldo Inicial + Ingresos Totales) / Gasto Total)		
\$14,902,790.74 + \$72,695,222.63 / \$75,165,849.44	1.17	a) Positivo = Igual o mayor a 1
Se cuenta con un nivel Positivo de equilibrio financiero en la administración de los recursos.		b) No Aceptable = Menor a 1
09.- PROPORCIÓN DEL GASTO CORRIENTE SOBRE EL GASTO TOTAL (Gasto corriente / Gasto Total)		
\$58,578,842.05 / \$75,165,849.44	77.93%	
El gasto corriente representan el 77.93% del gasto total.		
10.- PROPORCIÓN DE LOS SERVICIOS PERSONALES S/GASTO CORRIENTE (Servicios Personales/Gasto corriente)		
\$33,815,793.99 / \$58,578,842.05	57.72%	
Los servicios personales representan el 57.72% del gasto corriente.		



H. XLII AYUNTAMIENTO DE AMATLÁN DE CAÑAS, NAYARIT
CUENTA PÚBLICA 2021

DEL 01 DE ENERO AL 31 DE DICIEMBRE DE 2021

IV)
INFORMES DE
ESTADOS
FINANCIEROS
PARA
CONSOLIDACIÓN



MUNICIPIO DE AMATLÁN DE CAÑAS, NAYARIT
Estado de Situación Financiera
Al 31 de diciembre 2021
(Cifras en Pesos)



Concepto	2021	2020	Concepto	2021	2020
ACTIVO			PASIVO		
Activo Circulante			Activo Circulante		
Efectivo y Ecuivalentes	2,148,364	4,272,744	Cuentas por Pagar a Corto Plazo	3,926,825	6,680,024
Derechos a Recibir Efectivo o Ecuivalentes	236,196	48,864	Documentos por Pagar a Corto Plazo	55,528	99,028
Derechos a Recibir Bienes o Servicios	1,286	1,852,469	Prórrogas a Corto Plazo de la Deuda Pública a Largo Plazo	0	0
Inventarios	3	0	Títulos y Valores a Corto Plazo	4,000,000	0
Anticipos	0	0	Pasivos Diferidos a Corto Plazo	0	0
Estimación por Pérdida o Deterioro de Activos Circulantes	0	0	Fondos y Bienes de Terceros en Garantía y/o Administración a Corto Plazo	27,455	27,455
Otros Activos Circulantes	0	0	Provisiones a Corto Plazo	16,120	4,706
Total de Activos Circulantes	2,405,849	6,922,097	Otros Pasivos a Corto Plazo	0	0
Activo No Circulante			Total de Pasivos Circulantes	9,039,909	9,960,683
Inversiones Financieras a Largo Plazo	0	0	Pasivo No Circulante		
Derechos a Recibir Efectivo o Ecuivalentes a Largo Plazo	0	0	Cuentas por Pagar a Largo Plazo	0	0
Bienes Intangibles, Infraestructura y Construcciones en Proceso	133,846,848	123,821,283	Documentos por Pagar a Largo Plazo	0	0
Bienes Muebles	18,251,597	17,449,968	Deuda Pública a Largo Plazo	0	0
Activos Intangibles	0	0	Pasivos Diferidos a Largo Plazo	0	0
Depreciación, Deterioro y Amortización Acumulada de Bienes	-1,649,405	-1,649,405	Fondos y Bienes de Terceros en Garantía y/o Administración a Largo Plazo	0	0
Activos Deteriorados	0	0	Provisiones a Largo Plazo	0	0
Estimación por Pérdida o Deterioro de Activos No Circulantes	0	0	Total de Pasivos No Circulantes	0	0
Otros Activos No Circulantes	0	0	Total del Pasivo	9,039,909	9,960,683
Total de Activos No Circulantes	150,449,040	139,821,846	HACIENDA PÚBLICA/PATRIMONIO		
Total del Activo	152,864,889	146,743,943	Hacienda Pública/Patrimonio Contribuido	0	0
			Aportaciones	0	0
			Donaciones de Capital	0	0
			Actualización de la Hacienda Pública/Patrimonio	0	0
			Hacienda Pública/Patrimonio Generado	144,616,979	136,663,260
			Resultados de Ejercicio (Abono/Desabono)	8,555,528	24,441,356
			Resultados de Ejercicios Anteriores	13,778,697	113,348,340
			Reservas	0	0
			Reservas	0	0
			Rectificaciones de Resultados de Ejercicios Anteriores	-1,329,626	-1,329,626
			Exceso o Insuficiencia en la Actualización de la Hacienda Pública/Patrimonio	0	0
			Resultado por Posición Monetaria	0	0
			Resultado por Tréncala de Activos no Monetarios	0	0
			Total Hacienda Pública/Patrimonio	144,616,979	136,663,260
			Total del Pasivo y Hacienda Pública/Patrimonio	152,864,888	146,743,943

Este presenta los datos verificados de conformidad con los Principios de Transparencia y Acceso a la Información Pública, en el portal de Transparencia y Acceso a la Información Pública.



Leonardo García
LIC. JESÚS RAFAEL SANDOVAL DÍAZ
PRESIDENTE MUNICIPAL

Miriam Aurora Vazquez Garcia
C. MIRIAM AURORA VAZQUEZ GARCIA
SINDICO MUNICIPAL



L. Leonardo García
L. LEONARDO GARCÍA GÓMEZ
TESORERO MUNICIPAL



MUNICIPIO DE AMATLÁN DE CAÑAS, NAYARIT
Estado de Actividades
Del 1 de enero al 31 diciembre /2021
(Cifras en Pesos)



Concepto	2021	2020
INGRESOS Y OTROS BENEFICIOS		
Ingresos de Gestión	3,535,636	2,708,824
Impuestos	2,278,675	2,056,753
Cuotas y Aportaciones de Seguridad Social	0	0
Contribuciones de Mejoras	0	0
Derechos	1,258,263	650,072
Productos	3	0
Aprovechamientos	695	0
Ingresos por Venta de Bienes y Prestación de Servicios	0	0
Participaciones, Aportaciones, Convenios, Incentivos Derivados de la Colaboración Fiscal, Fondos Distintos de Aportaciones, Transferencias, Asignaciones, Subsidios y Subvenciones, y Pensiones y Jubilaciones	68,701,486	89,384,575
Participaciones, Aportaciones, Convenios, Incentivos Derivados de la Colaboración Fiscal, Fondos Distintos de Aportaciones	68,701,486	89,384,575
Transferencias, Asignaciones, Subsidios y Subvenciones, y Pensiones y Jubilaciones	0	0
Otros Ingresos y Beneficios	458,100	0
Ingresos Financieros	0	0
Incremento por Variación de Inventarios	0	0
Disminución del Exceso de Estimaciones por Pérdida o Deterioro u Obsolescencia	0	0
Disminución del Exceso de Provisiones	0	0
Otros Ingresos y Beneficios Varios	458,100	0
Total de Ingresos y Otros Beneficios	72,695,223	92,091,399
GASTOS Y OTRAS PÉRDIDAS		
Gastos de Funcionamiento	51,588,088	55,118,574
Servicios Personales	33,815,794	33,693,010
Materiales y Suministros	8,020,490	10,457,953
Servicios Generales	9,751,804	10,967,612
Transferencia, Asignaciones, Subsidios y Otras Ayudas	12,475,682	11,307,537
Transferencias Internas y Asignaciones al Sector Público	0	0
Transferencias al Resto del Sector Público	0	0
Subsidios y Subvenciones	4,946,909	5,126,446
Ayudas Sociales	2,065,723	1,934,053
Pensiones y Jubilaciones	5,463,030	4,247,038
Transferencias a Fideicomisos, Mandatos y Contratos Análogos	0	0
Transferencias a la Seguridad Social	0	0
Donativos	0	0
Transferencias al Exterior	0	0
Participaciones y Aportaciones	0	0
Participaciones	0	0
Aportaciones	0	0
Convenios	0	0
Intereses, Comisiones y Otros Gastos de la Deuda Pública	0	0
Intereses de la Deuda Pública	0	0
Comisiones de la Deuda Pública	0	0
Gastos de la Deuda Pública	0	0
Costo por Coberturas	0	0
Apoyos Financieros	0	0
Otros Gastos y Pérdidas Extraordinarias	274,905	0
Estimaciones, Depreciaciones, Deterioros, Obsolescencia y Amortizaciones	274,905	0
Provisiones	0	0
Disminución de Inventarios	0	0
Aumento por Insuficiencia de Estimaciones por Pérdida o Deterioro u Obsolescencia	0	0
Aumento por Insuficiencia de Provisiones	0	0
Otros Gastos	0	0
Inversión Pública	0	0
Inversión Pública no Capitalizable	0	0
Total de Gastos y Otras Pérdidas	64,338,655	66,426,114
Resultados del Ejercicio (Ahorro/Desahorro)	8,356,568	25,665,285

Bajo protesta de decir verdad declaramos que los Estados y Anexos que se presentan son razonablemente correctos y son responsabilidad del emisor

AMATLÁN DE CAÑAS
2021 NAYARIT 2024
TESORERÍA
MUNICIPIO
Rafael Sánchez Díaz
PRESIDENTE MUNICIPAL
L.A. LEONARDO GARCIA GOMEZ
TESORERO MUNICIPAL

AMATLÁN DE CAÑAS
2021 NAYARIT 2024
PRESIDENCIA

AMATLÁN DE CAÑAS
2021 NAYARIT 2024
SINDICO MUNICIPAL
C. MIRIAM AURORA VAZQUEZ GARCIA
SINDICO MUNICIPAL



MUNICIPIO DE AMATLÁN DE CAÑAS, NAYARIT
Estado de Variación en la Hacienda Pública
Del 1 de enero al 31 diciembre 2021
(Cifras en Pesos)



Concepto	Hacienda Pública / Patrimonio Contribuido	Hacienda Pública/ Patrimonio Generado de Ejercicios Anteriores	Hacienda Pública/ Patrimonio Generado del Ejercicio	Exceso o Insuficiencia en la Actualización de la Hacienda Pública / Patrimonio	Total
Hacienda Pública / Patrimonio Contribuido Neto de 2020	0				0
Aportaciones	0				0
Donaciones de Capital	0				0
Actualización de la Hacienda Pública/ Patrimonio	0				0
Hacienda Pública / Patrimonio Generado Neto de 2020		112,121,885	24,441,366		136,563,250
Resultados del Ejercicio (Ahorro/Desahorro)		113,448,540	24,441,366		24,441,366
Resultados de Ejercicios Anteriores		0			113,448,540
Revaluos		0			0
Reservas		0			0
Rectificaciones de Resultados de Ejercicios Anteriores		-1,326,656			-1,326,656
Exceso o Insuficiencia en la Actualización de la Hacienda Pública / Patrimonio Neto de 2020				0	0
Resultado por Posición Monetaria				0	0
Resultado por Tenencia de Activos no Monetarios				0	0
Hacienda Pública / Patrimonio Neto Final de 2020	0	112,121,885	24,441,366	0	136,563,250
Cambios en la Hacienda Pública / Patrimonio Contribuido Neto de 2021	0				0
Aportaciones	0				0
Donaciones de Capital	0				0
Actualización de la Hacienda Pública/ Patrimonio	0				0
Variaciones de la Hacienda Pública / Patrimonio Generado Neto de 2021		24,337,527	-16,084,798		8,252,729
Resultados del Ejercicio (Ahorro/Desahorro)			8,356,568		8,356,568
Resultados de Ejercicios Anteriores		24,337,527	-24,441,366		-103,838
Revaluos		0			0
Reservas		0			0
Rectificaciones de Resultados de Ejercicios Anteriores		0			0
Cambios en el Exceso o Insuficiencia en la Actualización de la Hacienda Pública / Patrimonio Neto de 2021				0	0
Resultado por Posición Monetaria				0	0
Resultado por Tenencia de Activos no Monetarios				0	0
Hacienda Pública / Patrimonio Neto Final de 2021		136,459,412	8,356,568	0	144,815,979

Bajo protesta de decir verdad declaramos que los Estados Financieros y sus notas son razonablemente correctos y aprobamos en esta fecha la siguiente información:



AMATLÁN DE CAÑAS
NAYARIT
PRESIDENCIA
2021

LIC. JESÚS RAMÍREZ SANCHEZ
PRESIDENTE MUNICIPAL

L. A. LEONARDO GARCÍA GÓMEZ
TESORERO MUNICIPAL



AMATLÁN DE CAÑAS
NAYARIT
TESORERÍA
MUNICIPAL
2021

AYUNTAMIENTO CONSTITUCIONAL
ESTADOS UNIDOS MEXICANOS
AMATLÁN DE CAÑAS
NAYARIT
SINDICO MUNICIPAL
2021

C. MIRIAM AURORA VAZQUEZ GARCIA
SINDICO MUNICIPAL



AMATLÁN DE CAÑAS
GOBIERNO MUNICIPAL
AYUNTAMIENTO

MUNICIPIO DE AMATLÁN DE CAÑAS, NAYARIT
Estado de Cambios en la Situación Financiera
Del 1 de enero al 31 diciembre 2021
(Cifras en Pesos)



Concepto	Origen	Aplicación
ACTIVO	3,705,561	11,016,506
Activo Circulante	3,705,561	189,312
Efectivo y Equivalentes	2,054,381	0
Derechos a Recibir Efectivo o Equivalentes	0	189,312
Derechos a Recibir Bienes o Servicios	1,651,181	0
Inventarios	0	0
Almacenes	0	0
Estimación por Pérdida o Deterioro de Activos Circulantes	0	0
Otros Activos Circulantes	0	0
Activo No Circulante	0	10,827,194
Inversiones Financieras a Largo Plazo	0	0
Derechos a Recibir Efectivo o Equivalentes a Largo Plazo	0	0
Bienes Inmuebles, Infraestructura y Construcciones en Proceso	0	10,025,565
Bienes Muebles	0	801,629
Activos Intangibles	0	0
Depreciación, Deterioro y Amortización Acumulada de Bienes	0	0
Activos Diferidos	0	0
Estimación por Pérdida o Deterioro de Activos no Circulantes	0	0
Otros Activos no Circulantes	0	0
PASIVO	4,011,414	4,953,198
Pasivo Circulante	4,011,414	4,953,198
Cuentas por Pagar a Corto Plazo	0	4,953,198
Documentos por Pagar a Corto Plazo	0	0
Porción a Corto Plazo de la Deuda Pública a Largo Plazo	0	0
Títulos y Valores a Corto Plazo	4,000,000	0
Pasivos Diferidos a Corto Plazo	0	0
Fondos y Bienes de Terceros en Garantía y/o Administración a Corto Plazo	0	0
Provisiones a Corto Plazo	11,414	0
Otros Pasivos a Corto Plazo	0	0
Pasivo No Circulante	0	0
Cuentas por Pagar a Largo Plazo	0	0
Documentos por Pagar a Largo Plazo	0	0
Deuda Pública a Largo Plazo	0	0
Pasivos Diferidos a Largo Plazo	0	0
Fondos y Bienes de Terceros en Garantía y/o en Administración a Largo Plazo	0	0
Provisiones a Largo Plazo	0	0
HACIENDA PÚBLICA/ PATRIMONIO	24,337,527	16,084,798
Hacienda Pública/Patrimonio Contribuido	0	0
Aportaciones	0	0
Donaciones de Capital	0	0
Actualización de la Hacienda Pública / Patrimonio	0	0
Hacienda Pública/Patrimonio Generado	24,337,527	16,084,798
Resultados del Ejercicio (Ahorro/Desahorro)	0	16,084,798
Resultados de Ejercicios Anteriores	24,337,527	0
Revalúos	0	0
Reservas	0	0
Rectificaciones de Resultados de Ejercicios Anteriores	0	0
Exceso o Insuficiencia en la Actualización de la Hacienda Pública/Patrimonio	0	0
Resultado por Posición Monetaria	0	0
Resultado por Tenencia de Activos no Monetarios	0	0

Bajo protesta de decir verdad declaramos que los Estados Financieros y sus notas, son razonablemente correctos y son responsabilidad del emisor



AMATLÁN DE CAÑAS
NAYARIT
TESORERÍA MUNICIPAL

LIC. JESÚS RAFAEL SANDOVAL DÍAZ
PRESIDENTE MUNICIPAL

C. MIRIAM AURORA VÁZQUEZ GARCÍA
SINDICO MUNICIPAL

L.A. LEONARDO GARCÍA GÓMEZ
TESORERO MUNICIPAL

AMATLÁN DE CAÑAS
NAYARIT
SINDICO MUNICIPAL



MUNICIPIO DE AMATLÁN DE CAÑAS, NAYARIT
Estado de Flujos de Efectivo
Del 1 de enero al 31 diciembre 2021
(Cifras en Pesos)



Concepto	2021	2020
Flujos de Efectivo de las Actividades de Operación		
Origen	72,471,099	92,091,399
Impuestos	2,276,675	2,056,753
Cuotas y Aportaciones de Seguridad Social	0	0
Contribuciones de Mejoras	0	0
Derechos	1,256,263	650,072
Productos	3	0
Aprovechamientos	695	0
Ingresos por Venta de Bienes y Prestación de Servicios	233,976	0
Participaciones, Aportaciones, Convenios, Incentivos Derivados de la Colaboración Fiscal	68,701,488	89,384,575
Transferencias, Asignaciones, Subsidios y Subvenciones, y Pensiones y Jubilaciones	0	0
Otros Orígenes de Operación	0	0
Aplicación	67,423,380	69,995,656
Servicios Personales	33,815,794	34,916,932
Materiales y Suministros	7,910,972	10,457,953
Servicios Generales	9,309,647	10,967,612
Transferencias Internas y Asignaciones al Sector Público	0	0
Transferencias al Resto del Sector Público	0	0
Subsidios y Subvenciones	4,946,909	5,126,446
Ayudas Sociales	1,888,931	1,934,053
Pensionamientos y Jubilaciones	5,463,030	4,247,038
Transferencias a Fideicomisos, Mandatos y Contratos Análogos	0	0
Transferencias a la Seguridad Social	0	0
Donativos	0	0
Transferencias al Exterior	0	0
Participaciones	0	0
Aportaciones	0	0
Convenios	0	0
Otras Aplicaciones de Operación	4,088,097	2,345,622
Flujos Netos de Efectivo por Actividades de Operación	5,047,719	22,095,743
Flujos de Efectivo de las Actividades de Inversión		
Origen	0	0
Bienes Inmuebles, Infraestructura y Construcciones en Proceso	0	0
Bienes Muebles	0	0
Otros Orígenes de Inversión	0	0
Aplicación	11,102,099	22,257,609
Bienes Inmuebles, Infraestructura y Construcciones en Proceso	10,025,565	18,749,283
Bienes Muebles	1,076,535	3,402,430
Otras Aplicaciones de Inversión	0	105,895
Flujos Netos de Efectivo por Actividades de Inversión	-11,102,099	-22,257,609
Flujo de Efectivo de las Actividades de Financiamiento		
Origen	4,000,000	0
Endeudamiento Neto	4,000,000	0
Interno	4,000,000	0
Externo	0	0
Otros Orígenes de Financiamiento	0	0
Aplicación	0	0
Servicios de la Deuda	0	0
Interno	0	0
Externo	0	0
Otras Aplicaciones de Financiamiento	0	0
Flujos netos de Efectivo por Actividades de Financiamiento	4,000,000	0
Incremento/Disminución Neta en el Efectivo y Equivalentes al Efectivo	-2,054,381	161,866
Efectivo y Equivalentes al Efectivo al Inicio del Ejercicio	4,222,744	4,384,610
Efectivo y Equivalentes al Efectivo al Final del Ejercicio	2,168,364	4,546,476

En el presente de decir verdad declaramos que los Estados Financieros y sus notas son razonablemente correctos y son responsabilidad del emisor



AMATLÁN DE CAÑAS
2021 NAYARIT 2024
TESORERÍA
MUNICIPAL

LIC. JESÚS RAFAEL SANDOVAL DÍAZ
PRESIDENTE MUNICIPAL

L.A. LEONARDO GARCÍA GÓMEZ
TESORERO MUNICIPAL

C. MIRIAM ABRORA VÁZQUEZ GARCÍA
SINDICO MUNICIPAL



AMATLÁN DE CAÑAS
2021 NAYARIT 2024
SINDICO
MUNICIPAL



H. XLII AYUNTAMIENTO DE AMATLÁN DE CAÑAS, NAYARIT
CUENTA PÚBLICA 2021
DEL 01 DE ENERO AL 31 DE DICIEMBRE DE 2021

V)

INFORMES DE
ESTADOS
FINANCIEROS
CONSOLIDADOS

6

Ente Consolidador: MUNICIPIO DE AMATLÁN DE CAÑAS		Estado de Situación Financiera		Al 31 diciembre 2021		Consolidado del Sector Paramunicipal	
		(Cifras en Pesos)					
				Concepto		Concepto	
				2021		2020	
				2021		2020	
ACTIVO		PASIVO					
Activo Circulante		Pasivo Circulante					
Electivo y Equivalencias	2,308,495	5,310,354	Cuentas por Pagar a Corto Plazo	3,992,919	8,972,801		
Derechos a Recibir Electivo o Equivalencias	894,276	358,356	Documentos por Pagar a Corto Plazo	59,508	93,588		
Derechos a Recibir Bienes o Servicios	1,288	1,652,469	Porción a Corto Plazo de la Deuda Pública a Largo Plazo	0	0		
Inventarios	0	0	Títulos y Valores a Corto Plazo	4,000,000	0		
Anticipos	0	0	Pasivos Diferidos a Corto Plazo	0	0		
Estimación por Pérdida o Deterioro de Activos Circulantes	0	0	Fondos y Bienes de Terceros en Garantía y Administración a Corto Plazo	27,465	27,465		
Otros Activos Circulantes	0	0	Provisiones a Corto Plazo	16,120	4,708		
Total de Activos Circulantes	3,114,060	7,327,189	Total de Pasivos Circulantes	8,094,903	9,053,571		
Activo No Circulante		Pasivo No Circulante					
Inversiones Financieras a Largo Plazo	0	0	Cuentas por Pagar a Largo Plazo	0	0		
Derechos a Recibir Electivo o Equivalencias a Largo Plazo	0	124,016,557	Documentos por Pagar a Largo Plazo	0	0		
Bienes Inmuebles, Infraestructura y Construcciones en Proceso	134,654,635	18,329,377	Deuda Pública a Largo Plazo	0	0		
Bienes Muebles	19,475,042	61,213	Pasivos Diferidos a Largo Plazo	0	0		
Activos Intangibles	65,796	-1,958,050	Fondos y Bienes de Terceros en Garantía y Administración a Largo Plazo	0	0		
Depreciación, Deterioro y Amortización Acumulada de Bienes	-1,694,050	0	Provisiones a Largo Plazo	0	0		
Activos Diferidos	0	0	Total de Pasivos No Circulantes	0	0		
Estimación por Pérdida o Deterioro de Activos No Circulantes	0	0	Total del Pasivo	8,094,903	9,053,571		
Otros Activos no Circulantes	0	0	HACIENDA PÚBLICA/PATRIMONIO				
Total de Activos No Circulantes	162,387,382	140,640,068	Hacienda Pública/Patrimonio Contribuido	0	0		
Total del Activo	165,471,442	147,976,256	Aportaciones	0	0		
			Donaciones de Capital	0	0		
			Actualización de la Hacienda Pública / Patrimonio	0	0		
			Hacienda Pública/Patrimonio Generado	147,376,640	138,911,686		
			Resultados del Ejercicio (Abono/Debitivo)	8,868,818	25,573,211		
			Resultados de Ejercicios Anteriores	140,081,377	114,672,129		
			Revalúos	0	0		
			Reservas	0	0		
			Revaluaciones de Resultados de Ejercicios Anteriores	-13,730,956	-1,373,656		
			Exceso o Insuficiencia en la Actualización de la Hacienda Pública/Patrimonio	0	0		
			Resultado por Revaluación Monetaria	0	0		
			Resultado por Tenencia de Activos no Monetarios	0	0		
			Total Hacienda Pública/Patrimonio	147,376,640	138,911,686		
			Total del Pasivo y Hacienda Pública/Patrimonio	156,471,442	156,471,442		

Este proceso de base y verificación de cuentas que los Estados, Municipios y No Gobiernos, con el consentimiento de los Ayuntamientos y Gobiernos Municipales, se realiza de conformidad con el artículo 115 del Reglamento de la Ley de Bases de Organización y Funciones de los Estados Unidos Mexicanos.



AMATLÁN DE CAÑAS
2021
SINDICO MUNICIPAL

C. MIRIAM AURORA VAZQUEZ GARCIA
SINDICO MUNICIPAL



AMATLÁN DE CAÑAS
2021
PRESIDENCIA

LIC. JESÚS RAÚL ESPINOSA OJAL
PRESIDENTE MUNICIPAL

L. LEONARDO GARCIA GOMEZ
TESORERO MUNICIPAL



AMATLÁN DE CAÑAS
2021
TESORERIA MUNICIPAL

C. MIRIAM AURORA VAZQUEZ GARCIA
SINDICO MUNICIPAL

AMATLÁN DE CAÑAS
2021
PRESIDENCIA

LIC. JESÚS RAÚL ESPINOSA OJAL
PRESIDENTE MUNICIPAL

L. LEONARDO GARCIA GOMEZ
TESORERO MUNICIPAL

AMATLÁN DE CAÑAS
2021
TESORERIA MUNICIPAL

C. MIRIAM AURORA VAZQUEZ GARCIA
SINDICO MUNICIPAL

AMATLÁN DE CAÑAS
2021
TESORERIA MUNICIPAL





Ente Consolidador: MUNICIPIO DE AMATLAN DE CAÑAS
 Estado de Actividades
 Del 1 de enero al 31 diciembre /2021
 (Cifras en Pesos)
 Consolidado del Sector Paramunicipal




Concepto	2021	2020
INGRESOS Y OTROS BENEFICIOS		
Ingresos de Gestión	6,511,332	5,881,891
Impuestos	2,275,675	2,056,753
Cuotas y Aportaciones de Seguridad Social	15,136	9,576
Contribuciones de Mejoras	0	0
Derechos	4,218,820	3,815,560
Productos	6	3
Aprovechamientos	695	0
Ingresos por Venta de Bienes y Prestación de Servicios	0	0
Participaciones, Aportaciones, Convenios, Incentivos Derivados de la Colaboración Fiscal, Fondos Distintos de Aportaciones, Transferencias, Asignaciones, Subsidios y Subvenciones, y Pensiones y Jubilaciones	71,912,729	92,804,790
Participaciones, Aportaciones, Convenios, Incentivos Derivados de la Colaboración Fiscal, Fondos Distintos de Aportaciones	68,701,486	89,384,575
Transferencias, Asignaciones, Subsidios y Subvenciones, y Pensiones y Jubilaciones	3,211,243	3,420,215
Otros Ingresos y Beneficios	458,100	0
Ingresos Financieros	0	0
Incremento por Variación de Inventarios	0	0
Disminución del Exceso de Estimaciones por Pérdida o Deterioro u Obsolescencia	0	0
Disminución del Exceso de Provisiones	0	0
Otros Ingresos y Beneficios Varios	458,100	0
Total de Ingresos y Otros Beneficios	78,882,162	98,686,681
GASTOS Y OTRAS PÉRDIDAS		
Gastos de Funcionamiento	57,428,380	60,538,988
Servicios Personales	37,023,458	36,703,357
Materiales y Suministros	9,084,352	11,459,744
Servicios Generales	11,320,570	12,375,887
Transferencia, Asignaciones, Subsidios y Otras Ayudas	12,484,582	11,312,537
Transferencias Internas y Asignaciones al Sector Público	0	0
Transferencias al Resto del Sector Público	0	0
Subsidios y Subvenciones	4,946,909	5,126,446
Ayudas Sociales	2,074,643	1,939,053
Pensiones y Jubilaciones	5,463,030	4,247,038
Transferencias a Fideicomisos, Mandatos y Contratos Análogos	0	0
Transferencias a la Seguridad Social	0	0
Donativos	0	0
Transferencias al Exterior	0	0
Participaciones y Aportaciones	0	0
Participaciones	0	0
Aportaciones	0	0
Convenios	0	0
Intereses, Comisiones y Otros Gastos de la Deuda Pública	0	0
Intereses de la Deuda Pública	0	0
Comisiones de la Deuda Pública	0	0
Gastos de la Deuda Pública	0	0
Costo por Coberturas	0	0
Apoyos Financieros	0	0
Otros Gastos y Pérdidas Extraordinarias	300,382	99,021
Estimaciones, Depreciaciones, Deterioros, Obsolescencia y Amortizaciones	297,163	99,021
Provisiones	0	0
Disminución de Inventarios	0	0
Aumento por Insuficiencia de Estimaciones por Pérdida o Deterioro u Obsolescencia	0	0
Aumento por Insuficiencia de Provisiones	0	0
Otros Gastos	3,219	0
Inversión Pública	0	0
Inversión Pública no Capitalizable	0	0
Otros Gastos y Otras Pérdidas	70,213,344	79,930,538
Resultado del Ejercicio (Ahorro/Desahorro)	8,668,818	28,756,143

Se declara que los Estados Financieros son verídicos y correctos y son responsabilidad del emisor

AMATLÁN DE CAÑAS
 NAYARIT
 2021
 TESOERERÍA MUNICIPAL
 L.A. LEONARDO GARCIA GOMEZ
 TESORERO MUNICIPAL

AMATLÁN DE CAÑAS
 NAYARIT
 2024
 PRESIDENCIA

AMATLÁN DE CAÑAS
 NAYARIT
 2024
 SINDICO MUNICIPAL
 C. MIRIAM AURORA VAZQUEZ GARCIA
 SINDICO MUNICIPAL



Ente Consolidador: MUNICIPIO DE AMATLÁN DE CAÑAS
 Estado de Variación en la Hacienda Pública
 Del 1 de enero al 31 diciembre 2021
 (Cifras en Pesos)
 Consolidado del Sector Paramunicipal



Concepto	Hacienda Pública / Patrimonio Contribuido	Hacienda Pública/ Patrimonio Generado de Ejercicios Anteriores	Hacienda Pública/ Patrimonio Generado del Ejercicio	Exceso o Insuficiencia en la Actualización de la Hacienda Pública / Patrimonio	Total
Hacienda Pública / Patrimonio Contribuido Neto de 2020	0				0
Aportaciones	0				0
Donaciones de Capital	0				0
Actualización de la Hacienda Pública/ Patrimonio	0				0
Hacienda Pública / Patrimonio Generado Neto de 2020		113,298,474	25,513,211		138,811,685
Resultados del Ejercicio (Ahorro/Desahorro)		114,672,129	25,513,211		25,513,211
Resultados de Ejercicios Anteriores		0			114,672,129
Revalúos		0			0
Rectificaciones de Resultados de Ejercicios Anteriores		-1,373,656			-1,373,656
Exceso o Insuficiencia en la Actualización de la Hacienda Pública / Patrimonio Neto de 2020				0	0
Resultado por Posición Monetaria				0	0
Resultado por Tenencia de Activos no Monetarios				0	0
Hacienda Pública / Patrimonio Neto Final de 2020	0	113,298,474	25,513,211	0	138,811,685
Cambios en la Hacienda Pública / Patrimonio Contribuido Neto de 2021	0				0
Aportaciones	0				0
Donaciones de Capital	0				0
Actualización de la Hacienda Pública/ Patrimonio	0				0
Variaciones de la Hacienda Pública / Patrimonio Generado Neto de 2021		24,337,527	-15,772,672		8,564,856
Resultados del Ejercicio (Ahorro/Desahorro)			8,668,818		8,668,818
Resultados de Ejercicios Anteriores		24,337,527	-24,441,490		-103,962
Revalúos		0	0		0
Reservas		0	0		0
Rectificaciones de Resultados de Ejercicios Anteriores		0	0		0
Cambios en el Exceso o Insuficiencia en la Actualización de la Hacienda Pública / Patrimonio Neto de 2021				0	0
Resultado por Posición Monetaria				0	0
Resultado por Tenencia de Activos no Monetarios				0	0
Hacienda Pública / Patrimonio Neto Final de 2021		137,636,001	9,740,539	0	147,376,540

Bajo protesta de decir verdad declaramos que los Estados Financieros y sus notas, son razonablemente correctos y conforman nuestra opinión sobre el mismo.

[Signature]
 LIC. JESÚS RAFAEL GONZÁLEZ DIAZ
 PRESIDENTE MUNICIPAL

[Signature]
 LA LEONARDO GARCÍA GÓMEZ
 TESORERO MUNICIPAL

AMATLÁN DE CAÑAS
 2021
 NAYARIT
 PRESIDENCIA

AMATLÁN DE CAÑAS
 2024
 NAYARIT
 SINDICO MUNICIPAL

AMATLÁN DE CAÑAS
 2021
 NAYARIT
 SINDICO MUNICIPAL



AMATLÁN DE CAÑAS
 2021
 NAYARIT
 SINDICO MUNICIPAL

AMATLÁN DE CAÑAS
 2024
 NAYARIT
 SINDICO MUNICIPAL

AMATLÁN DE CAÑAS
 2021
 NAYARIT
 PRESIDENCIA

AMATLÁN DE CAÑAS
 2024
 NAYARIT
 SINDICO MUNICIPAL

AMATLÁN DE CAÑAS
 2021
 NAYARIT
 SINDICO MUNICIPAL

AMATLÁN DE CAÑAS
 2024
 NAYARIT
 SINDICO MUNICIPAL



AMATLÁN DE CAÑAS
MUNICIPIO

Ente Consolidador: MUNICIPIO DE AMATLAN DE CAÑAS
Estado de Cambios en la Situación Financiera
Del 1 de enero al 31 diciembre 2021
(Cifras en Pesos)
Consolidado del Sector Paramunicipal



Concepto	Origen	Aplicación
ACTIVO	4,659,049	12,255,235
Activo Circulante	4,659,049	445,909
Efectivo y Equivalentes	3,007,868	0
Derechos a Recibir Efectivo o Equivalentes	0	445,909
Derechos a Recibir Bienes o Servicios	1,651,181	0
Inventarios	0	0
Almacenes	0	0
Estimación por Pérdida o Deterioro de Activos Circulantes	0	0
Otros Activos Circulantes	0	0
Activo No Circulante	0	11,809,326
Inversiones Financieras a Largo Plazo	0	0
Derechos a Recibir Efectivo o Equivalentes a Largo Plazo	0	0
Bienes Inmuebles, Infraestructura y Construcciones en Proceso	0	10,639,078
Bienes Muebles	0	1,145,665
Activos Intangibles	0	24,584
Depreciación, Deterioro y Amortización Acumulada de Bienes	0	0
Activos Diferidos	0	0
Estimación por Pérdida o Deterioro de Activos no Circulantes	0	0
Otros Activos no Circulantes	0	0
	0	0
PASIVO	4,011,414	4,980,082
Pasivo Circulante	4,011,414	4,980,082
Cuentas por Pagar a Corto Plazo	0	4,980,082
Documentos por Pagar a Corto Plazo	0	0
Porción a Corto Plazo de la Deuda Pública a Largo Plazo	0	0
Títulos y Valores a Corto Plazo	4,000,000	0
Pasivos Diferidos a Corto Plazo	0	0
Fondos y Bienes de Terceros en Garantía y/o Administración a Corto Plazo	0	0
Provisiones a Corto Plazo	11,414	0
Otros Pasivos a Corto Plazo	0	0
Pasivo No Circulante	0	0
Cuentas por Pagar a Largo Plazo	0	0
Documentos por Pagar a Largo Plazo	0	0
Deuda Pública a Largo Plazo	0	0
Pasivos Diferidos a Largo Plazo	0	0
Fondos y Bienes de Terceros en Garantía y/o en Administración a Largo Plazo	0	0
Provisiones a Largo Plazo	0	0
HACIENDA PÚBLICA/ PATRIMONIO	25,409,248	16,844,393
Hacienda Pública/Patrimonio Contribuido	0	0
Aportaciones	0	0
Donaciones de Capital	0	0
Actualización de la Hacienda Pública / Patrimonio	0	0
Hacienda Pública/Patrimonio Generado	25,409,248	16,844,393
Resultados del Ejercicio (Ahorro/Desahorro)	0	16,844,393
Resultados de Ejercicios Anteriores	25,409,248	0
Revalúos	0	0
Reservas	0	0
Reservaciones de Resultados de Ejercicios Anteriores	0	0
Exceso o Insuficiencia en la Actualización de la Hacienda Pública/Patrimonio	0	0
Reservación por Posición Monetaria	0	0
Reservación por Posición de Activos no Monetarios	0	0

Los datos de esta declaración se declaran que los Estados Financieros y sus notas, son razonablemente correctos y son responsabilidad del emisor



AMATLÁN DE CAÑAS
NAYARIT
PRESIDENCIA

2024
LIC. JESÚS RAFAEL SANDOVAL DÍAZ
PRESIDENTE MUNICIPAL



MIRIAM AURORA VÁZQUEZ GARCÍA
SINDICO MUNICIPAL



AMATLÁN DE CAÑAS
NAYARIT
SINDICO MUNICIPAL

AMATLÁN DE CAÑAS
NAYARIT
TESORERÍA MUNICIPAL

L.A. LEONARDO GARCIA GOMEZ
TESORERO MUNICIPAL



Ente Consolidador: MUNICIPIO DE AMATLAN DE CAÑAS
 Estado de Flujos de Efectivo
 Del 1 de enero al 31 diciembre 2021
 (Cifras en Pesos)
 Consolidado del Sector Paramunicipal



Concepto	2021	2020
Flujos de Efectivo de las Actividades de Operación		
Origen	78,658,038	98,692,932
Impuestos	2,276,675	2,056,753
Cuotas y Aportaciones de Seguridad Social	15,136	9,576
Contribuciones de Mejoras	0	0
Derechos	4,218,820	3,815,560
Productos	6	0
Aprovechamientos	695	0
Ingresos por Venta de Bienes y Prestación de Servicios	233,976	0
Participaciones, Aportaciones, Convenios, Incentivos Derivados de la Colaboración Fiscal	68,701,486	89,384,575
Transferencias, Asignaciones, Subsidios y Subvenciones, y Pensiones y Jubilaciones	3,211,243	3,420,215
Otros Orígenes de Operación	0	6,254
Aplicación	73,559,416	75,741,031
Servicios Personales	37,023,458	37,927,280
Materiales y Suministros	8,974,834	11,459,744
Servicios Generales	10,878,412	12,375,887
Transferencias Internas y Asignaciones al Sector Público	0	0
Transferencias al Resto del Sector Público	0	0
Subsidios y Subvenciones	4,946,909	5,126,446
Ayudas Sociales	1,897,851	1,939,053
Pensiones y Jubilaciones	5,463,030	4,247,038
Transferencias a Fideicomisos, Mandatos y Contratos Análogos	0	0
Transferencias a la Seguridad Social	0	0
Donativos	0	0
Transferencias al Exterior	0	0
Participaciones	0	0
Aportaciones	0	0
Convenios	0	0
Otras Aplicaciones de Operación	4,374,921	2,665,583
Flujos Netos de Efectivo por Actividades de Operación	5,098,622	22,951,901
Flujos de Efectivo de las Actividades de Inversión		
Origen	0	0
Bienes Inmuebles, Infraestructura y Construcciones en Proceso	0	0
Bienes Muebles	0	0
Otros Orígenes de Inversión	0	0
Aplicación	12,106,490	22,582,386
Bienes Inmuebles, Infraestructura y Construcciones en Proceso	10,639,078	18,943,557
Bienes Muebles	1,442,829	3,471,721
Otras Aplicaciones de Inversión	24,583	167,108
Flujos Netos de Efectivo por Actividades de Inversión	-12,106,490	-22,582,386
Flujo de Efectivo de las Actividades de Financiamiento		
Origen	4,000,000	0
Endeudamiento Neto	4,000,000	0
Interno	4,000,000	0
Externo	0	0
Otros Orígenes de Financiamiento	0	0
Aplicación	0	0
Servicios de la Deuda	0	0
Interno	0	0
Externo	0	0
Otras Aplicaciones de Financiamiento	0	0
Flujos netos de Efectivo por Actividades de Financiamiento	4,000,000	0
Incremento (Disminución) en Meta en el Efectivo y Equivalentes al Efectivo	-3,007,868	369,515
Efectivo y Equivalentes al Efectivo al Inicio del Ejercicio	5,316,354	4,946,839
Efectivo y Equivalentes al Efectivo al Final del Ejercicio	2,308,486	5,316,354

Bajo protesta de decir verdad declaramos que los Estados Financieros y sus notas, son verdaderos, completos y son responsabilidad del auditor

AMATLÁN DE CAÑAS
 2021
 NAYARIT
 PRESIDENTE MUNICIPAL

LIC. JESÚS RAFAEL SANDOVAL ADK
 PRESIDENTE MUNICIPAL
 2021

LEONARDO GARCÍA GÓMEZ
 TESORERO MUNICIPAL

AMATLÁN DE CAÑAS
 NAYARIT
 TESORERÍA MUNICIPAL

MIRIAM AURORA VAZQUEZ GARCIA
 SINDICO MUNICIPAL
 2021

2024

AMATLÁN DE CAÑAS
 NAYARIT
 SINDICO MUNICIPAL

2024



H. XLII AYUNTAMIENTO DE AMATLÁN DE CAÑAS, NAYARIT
CUENTA PÚBLICA 2021
DEL 01 DE ENERO AL 31 DE DICIEMBRE DE 2021

VI)

FORMATOS DE LA
LEY DE DISCIPLINA
FINANCIERA

Concepto (c)	2021 (d)	31 de diciembre de 2020 (e)	Concepto (c)	2021 (d)	31 de diciembre de 2020 (e)
ACTIVO			PASIVO		
Activo Circulante			Pasivo Circulante		
a. Efectivo y Equivalentes (a=a1+a2+a3+a4+a5+a6+a7)	2,168,364	4,222,744	a. Cuentas por Pagar a Corto Plazo (a=a1+a2+a3+a4+a5+a6+a7+a8+a9)	3,936,825	8,890,024
a1) Efectivo	1,200	0	a1) Servicios Personales por Pagar a Corto Plazo	1,141	1,141
a2) Bancos/Tesorería	2,163,814	4,219,395	a2) Proveedores por Pagar a Corto Plazo	780,231	48,590
a3) Bancos/Dependencias y Otros	0	0	a3) Contratistas por Obras Públicas por Pagar a Corto Plazo	15,339	5,119,275
a4) Inversiones Temporales (Hasta 3 meses)	0	0	a4) Participaciones y Aportaciones por Pagar a Corto Plazo	0	0
a5) Fondos con Afectación Específica	0	0	a5) Transferencias Otorgadas por Pagar a Corto Plazo	0	0
a6) Depósitos de Fondos de Terceros en Garantía y/o Administración	0	0	a6) Intereses, Comisiones y Otros Gastos de la Deuda Pública por Pagar a Corto Plazo	0	0
a7) Otros Efectivos y Equivalentes	3,349	3,349	a7) Retenciones y Contribuciones por Pagar a Corto Plazo	3,001,407	3,500,927
b. Derechos a Recibir Efectivo o Equivalentes (b=b1+b2+b3+b4+b5+b6+b7)	236,196	46,884	a8) Devoluciones de la Ley de Ingresos por Pagar a Corto Plazo	0	0
b1) Inversiones Financieras de Corto Plazo	0	0	a9) Otras Cuentas por Pagar a Corto Plazo	138,707	220,090
b2) Cuentas por Cobrar a Corto Plazo	0	0	b. Documentos por Pagar a Corto Plazo (b=b1+b2+b3)	58,508	58,508
b3) Deudores Diversos por Cobrar a Corto Plazo	236,196	46,884	b1) Documentos Comerciales por Pagar a Corto Plazo	0	0
b4) Ingresos por Recuperar a Corto Plazo	0	0	b2) Documentos con Contratistas por Obras Públicas por Pagar a Corto Plazo	0	0
b5) Deudores por Anticipos de la Tesorería a Corto Plazo	0	0	b3) Otros Documentos por Pagar a Corto Plazo	58,508	58,508
b6) Préstamos Otorgados a Corto Plazo	0	0	c. Porción a Corto Plazo de la Deuda Pública a Largo Plazo (c=c1-c2)	0	0
b7) Otros Derechos a Recibir Efectivo o Equivalentes a Corto Plazo	0	0	c1) Porción a Corto Plazo de la Deuda Pública	0	0
c. Derechos a Recibir Bienes o Servicios (c=c1+c2+c3+c4+c5)	1,288	1,652,469	c2) Porción a Corto Plazo de Arrendamiento Financiero	0	0
c1) Anticipo a Proveedores por Adquisición de Bienes y Prestación de Servicios a Corto Plazo	0	0	d. Títulos y Valores a Corto Plazo	4,000,000	0
c2) Anticipo a Proveedores por Adquisición de Bienes Inmuebles y Muebles a Corto Plazo	0	0	e. Pasivos Diferidos a Corto Plazo (e=e1+e2+e3)	0	0
c3) Anticipo a Proveedores por Adquisición de Bienes Intangibles a Corto Plazo	0	0	e1) Ingresos Cobrados por Adelantado a Corto Plazo	0	0
c4) Anticipo a Contratistas por Obras Públicas a Corto Plazo	1,288	1,652,469	e2) Intereses Cobrados por Adelantado a Corto Plazo	0	0
c5) Otros Derechos a Recibir Bienes o Servicios a Corto Plazo	0	0	e3) Otros Pasivos Diferidos a Corto Plazo	0	0
d. Inventarios (d=d1+d2+d3+d4+d5)	0	0	f. Fondos y Bienes de Terceros en Garantía y/o Administración a Corto Plazo (f=f1+f2+f3+f4+f5+f6)	27,455	27,455
d1) Inventario de Mercancías para Venta	0	0	f1) Fondos en Garantía a Corto Plazo	0	0
d2) Inventario de Mercancías Terminadas	0	0	f2) Fondos en Administración a Corto Plazo	27,455	27,455
d3) Inventario de Mercancías en Proceso de Elaboración	0	0	f3) Fondos Contingentes a Corto Plazo	0	0
d4) Inventario de Materias Primas, Materiales y Suministros para Producción	0	0	f4) Fondos de Fideicomisos, Mandatos y Contratos Análogos a Corto Plazo	0	0
d5) Bienes en Tránsito	0	0	f5) Otros Fondos de Terceros en Garantía y/o Administración a Corto Plazo	0	0
e. Almacenes	0	0	f6) Valores y Bienes en Garantía a Corto Plazo	0	0
f. Estimación por Pérdida o Deterioro de Activos Circulantes (f=f1+f2)	0	0	g. Provisiones a Corto Plazo (g=g1+g2+g3)	16,120	4,706
f1) Estimaciones para Cuentas Incobrables por Derechos a Recibir Efectivo o Equivalentes	0	0	g1) Provisión para Demandas y Juicios a Corto Plazo	16,120	4,706
f2) Estimación por Deterioro de Inventarios	0	0	g2) Provisión para Contingencias a Corto Plazo	0	0
g. Otros Activos Circulantes (g=g1+g2+g3+g4)	0	0	g3) Otras Provisiones a Corto Plazo	0	0
g1) Valores en Garantía	0	0	h. Otros Pasivos a Corto Plazo (h=h1+h2+h3)	0	0
g2) Bienes en Garantía (excluye depósitos de fondos)	0	0	h1) Ingresos por Clasificar	0	0
g3) Bienes Derivados de Embargos, Decomisos, Aseguramientos y Dación en Pago	0	0	h2) Recaudación por Participar	0	0
g4) Adquisición con Fondos de Terceros	0	0	h3) Otros Pasivos Circulantes	0	0
IA. Total de Activos Circulantes (IA = a + b + c + d + e + f + g)	2,405,848	5,922,097	IIA. Total de Pasivos Circulantes (IIA = a + b + c + d + e + f + g + h)	8,038,909	8,980,693
Activo No Circulante			Pasivo No Circulante		
a. Inversiones Financieras a Largo Plazo	0	0	a. Cuentas por Pagar a Largo Plazo	0	0
b. Derechos a Recibir Efectivo o Equivalentes a Largo Plazo	0	0	b. Documentos por Pagar a Largo Plazo	0	0
c. Bienes Inmuebles, Infraestructura y Construcciones en Proceso	133,846,848	123,821,283	c. Deuda Pública a Largo Plazo	0	0
d. Bienes Muebles	18,251,597	17,449,968	d. Pasivos Diferidos a Largo Plazo	0	0
e. Activos Intangibles	0	0	e. Fondos y Bienes de Terceros en Garantía y/o en Administración a Largo Plazo	0	0
f. Depreciación, Deterioro y Amortización Acumulada de Bienes	-1,649,405	-1,649,405	f. Provisiones a Largo Plazo	0	0
g. Activos Diferidos	0	0	IIB. Total de Pasivos No Circulantes (IIB = a + b + c + d + e + f)	0	0
h. Estimación por Pérdida o Deterioro de Activos no Circulantes	0	0	II. Total del Pasivo (II = IIA + IIB)	8,038,909	8,980,693
i. Otros Activos no Circulantes	0	0	HACIENDA PÚBLICA/PATRIMONIO		
IB. Total de Activos No Circulantes (IB = a + b + c + d + e + f + g + h + i)	150,449,040	139,621,846	IIIA. Hacienda Pública/Patrimonio Contribuido (IIIA = a + b + c)	0	0
I. Total del Activo (I = IA + IB)	152,854,888	145,543,943	a. Aportaciones	0	0
			b. Donaciones de Capital	0	0
			c. Actualización de la Hacienda Pública/Patrimonio	0	0
			IIIB. Hacienda Pública/Patrimonio Generado (IIIB = a + b + c + d + e)	144,815,979	136,563,250
			a. Resultados del Ejercicio (Ahorro/ Desahorro)	8,356,568	24,441,366
			b. Resultados de Ejercicios Anteriores	137,786,067	113,448,540
			c. Revalúos	0	0
			d. Reservas	0	0
			e. Rectificaciones de Resultados de Ejercicios Anteriores	-1,326,656	-1,326,656
			IIIC. Exceso o Insuficiencia en la Actualización de la Hacienda Pública/Patrimonio (IIIC=a+b)	0	0
			a. Resultado por Posición Monetaria	0	0
			b. Resultado por Tenencia de Activos no Monetarios	0	0
			III. Total Hacienda Pública/Patrimonio (III = IIIA + IIIB + IIIC)	144,815,979	136,563,250
			IV. Total del Pasivo y Hacienda Pública/Patrimonio (IV = II + III)	162,854,888	145,543,943

AMATLÁN DE CAÑAS
 NAYARIT
 TESORERÍA MUNICIPAL

LIC. JESUS RAFAEL SANCHEZ DIAZ
 PRESIDENTE MUNICIPAL

L.A. LEONARDO GARCIA GOMEZ
 TESORERO MUNICIPAL

AMATLÁN DE CAÑAS
 NAYARIT
 PRESIDENCIA

C. MIRIAM AURORA VAZQUEZ GARZA
 SINDICO MUNICIPAL

AMATLÁN DE CAÑAS
 NAYARIT
 SINDICO MUNICIPAL

MUNICIPIO DE AMATLÁN DE CAÑAS (a)							
Informe Analítico de la Deuda Pública y Otros Pasivos - LDF							
Del 1 de Enero al 31 de Diciembre de 2021 (b)							
(PESOS)							
Denominación de la Deuda Pública y Otros Pasivos	Saldo al 31 de diciembre de 2020 (d)	Disposiciones del Periodo	Amortizaciones del Periodo	Revaluaciones, Reclasificaciones y Otros Ajustes	Saldo Final del Periodo (h)	Pago de Intereses del Periodo	Pago de Comisiones y demás costos asociados durante el Periodo
(c)	(d)	(e)	(f)	(g)	h=d+e-f+g	(i)	(j)
1. Deuda Pública (1=A+B)	0	0	0	0	0	0	0
A. Corto Plazo (A=a1+a2+a3)	0	0	0	0	0	0	0
a1) Instituciones de Crédito	0	0	0	0	0	0	0
a2) Títulos y Valores	0	0	0	0	0	0	0
a3) Arrendamientos Financieros	0	0	0	0	0	0	0
B. Largo Plazo (B=b1+b2+b3)	0	0	0	0	0	0	0
b1) Instituciones de Crédito	0	0	0	0	0	0	0
b2) Títulos y Valores	0	0	0	0	0	0	0
b3) Arrendamientos Financieros	0	0	0	0	0	0	0
2. Otros Pasivos	8,980,693	85,322,085	86,263,870	0	8,038,909	0	69,600
3. Total de la Deuda Pública y Otros Pasivos	8,980,693	85,322,085	86,263,870	0	8,038,909	0	69,600
4. Deuda Contingente 1 (informativo)	0	0	0	0	0	0	0
A. Deuda Contingente 1	0	0	0	0	0	0	0
B. Deuda Contingente 2	0	0	0	0	0	0	0
C. Deuda Contingente XX	0	0	0	0	0	0	0
5. Valor de Instrumentos Bono Cupón Cero 2 (Informativo)	0	0	0	0	0	0	0
A. Instrumento Bono Cupón Cero 1	0	0	0	0	0	0	0
B. Instrumento Bono Cupón Cero 2	0	0	0	0	0	0	0
C. Instrumento Bono Cupón Cero XX	0	0	0	0	0	0	0

1. Se refiere a cualquier Financiamiento sin fuente o garantía de pago definida, que sea asumida de manera solidaria o subsidiaria por las Entidades Federativas con sus Municipios, organismos descentralizados y empresas de participación estatal mayoritaria y fiduciarios, locales o municipales, y por los Municipios con sus respectivos organismos descentralizados y empresas de participación municipal mayoritaria.

2. Se refiere al valor del Bono Cupón Cero que respalda el pago de los créditos asociados al mismo (Activo).

Obligaciones a Corto Plazo (k)	Monto Contratado (l)	Plazo Pactado (m)	Tasa de Interés (n)	Comisiones y Costos Relacionados (o)	Tasa Efectiva (p)
6. Obligaciones a Corto Plazo (Informativo)	4,000,000	12	0	69,600	12.40%
A. Crédito 1	4,000,000	12	TIE A 28 DÍAS MÁS SOBRETASA DE 2.97%	69,600	12.40%
B. Crédito 2					
C. Crédito XX					



AMATLÁN DE CAÑAS
NAYARIT 2021
SINDICO MUNICIPAL


AMATLÁN DE CAÑAS
NAYARIT 2021
PRESIDENCIA
LIC. JESUS RAFAEL SANDOVAL DIAZ
PRESIDENTE MUNICIPAL


L.A. LEONARDO GARCÍA GÓMEZ
TESORERO MUNICIPAL



AMATLÁN DE CAÑAS
NAYARIT 2021
TESORERÍA MUNICIPAL


C. MIRIAM AURORA VAZQUEZ GARCIA
SINDICO MUNICIPAL

Denominación de las Obligaciones Diferentes de Financiamiento (c)	Fecha del Contrato (d)	Fecha de inicio de operación del proyecto (e)	Fecha de vencimiento (f)	Monto de la inversión pactado (g)	Plazo pactado (h)	Monto promedio mensual del pago de la contraprestación (i)	Monto promedio mensual del pago de la contraprestación correspondiente al pago de inversión (j)	Monto pagado de la inversión al actualizado al XX de XXXX de 20XX (k)	Monto pagado de la inversión actualizado al XX de XXXX de 20XX (l)	Saldo pendiente por pagar de la inversión al XX de XXXX de 20XX (m = g - l)
A. Asociaciones Público Privadas (APP's) (A=a+b+c+d)										
a) APP 1	0	0	0	0	0	0	0	0	0	0
b) APP 2										0
c) APP 3										0
d) APP XX										0
B. Otros Instrumentos (B=a+b+c+d)										
a) Otro Instrumento 1	0	0	0	0	0	0	0	0	0	0
b) Otro Instrumento 2										0
c) Otro Instrumento 3										0
d) Otro Instrumento XX										0
C. Total de Obligaciones Diferentes de Financiamiento (C=A+B)	0	0	0	0	0	0	0	0	0	0


AMATLÁN DE CAÑAS
 2021 NAYARIT
PRESIDENCIA


AMATLÁN DE CAÑAS
 2021 NAYARIT
SINDICO MUNICIPAL


 L.A. LEONARDO GARCÍA GÓMEZ
 TESORERO MUNICIPAL


AMATLÁN DE CAÑAS
 2021 NAYARIT
TESORERÍA MUNICIPAL



AMATLÁN DE CANAS
GOBIERNO MUNICIPAL
MAYORADO

MUNICIPIO DE AMATLAN DE CANAS (a)
Balance Presupuestario - LDF
Del 1 de Enero al 31 de Diciembre de 2021 (b)
(PESOS)




Concepto (c)	Estimado/ Aprobado (d)	Devengado	Recaudado/ Pagado
A. Ingresos Totales (A = A1+A2+A3)	81,951,372	76,471,102	76,471,102
A1. Ingresos de Libre Disposición	65,111,391	56,136,416	56,136,416
A2. Transferencias Federales Etiquetadas	16,839,980	16,334,686	16,334,686
A3. Financiamiento Neto	1	4,000,000	4,000,000
B. Egresos Presupuestarios¹ (B = B1+B2)	81,951,372	75,165,849	74,437,382
B1. Gasto No Etiquetado (sin incluir Amortización de la Deuda Pública)	65,111,388	58,963,355	58,443,337
B2. Gasto Etiquetado (sin incluir Amortización de la Deuda Pública)	16,839,984	16,202,494	15,994,045
C. Remanentes del Ejercicio Anterior (C = C1 + C2)	0	0	0
C1. Remanentes de Ingresos de Libre Disposición aplicados en el periodo	0	0	0
C2. Remanentes de Transferencias Federales Etiquetadas aplicados en el periodo			
I. Balance Presupuestario (I = A - B + C)	0	1,305,253	2,033,720
II. Balance Presupuestario sin Financiamiento Neto (II = I - A3)	-1	-2,694,747	-1,966,280
III. Balance Presupuestario sin Financiamiento Neto y sin Remanentes del Ejercicio Anterior (III= I - C)	-1	-2,694,747	-1,966,280

Concepto	Aprobado	Devengado	Pagado
E. Intereses, Comisiones y Gastos de la Deuda (E = E1+E2)	0	0	0
E1. Intereses, Comisiones y Gastos de la Deuda con Gasto No Etiquetado			
E2. Intereses, Comisiones y Gastos de la Deuda con Gasto Etiquetado			
IV. Balance Primario (IV = III - E)	-1	-2,694,747	-1,966,280

Concepto	Estimado/ Aprobado	Devengado	Recaudado/ Pagado
F. Financiamiento (F = F1 + F2)	1	4,000,000	4,000,000
F1. Financiamiento con Fuente de Pago de Ingresos de Libre Disposición	1	4,000,000	4,000,000
F2. Financiamiento con Fuente de Pago de Transferencias Federales Etiquetadas			
G. Amortización de la Deuda (G = G1 + G2)	0	0	0
G1. Amortización de la Deuda Pública con Gasto No Etiquetado			
G2. Amortización de la Deuda Pública con Gasto Etiquetado			
A3. Financiamiento Neto (A3 = F - G)	1	4,000,000	4,000,000

Concepto	Estimado/ Aprobado	Devengado	Recaudado/ Pagado
A1. Ingresos de Libre Disposición	65,111,391	56,136,416	56,136,416
A3.1 Financiamiento Neto con Fuente de Pago de Ingresos de Libre Disposición (A3.1 = F1 - G1)	1	4,000,000	4,000,000
F1. Financiamiento con Fuente de Pago de Ingresos de Libre Disposición	1	4,000,000	4,000,000
G1. Amortización de la Deuda Pública con Gasto No Etiquetado	0	0	0
B1. Gasto No Etiquetado (sin incluir Amortización de la Deuda Pública)	65,111,388	58,963,355	58,443,337
C1. Remanentes de Ingresos de Libre Disposición aplicados en el periodo		0	0
V. Balance Presupuestario de Recursos Disponibles (V = A1 + A3.1 - B1 + C1)	4	1,173,061	1,693,079
VI. Balance Presupuestario de Recursos Disponibles sin Financiamiento Neto (VI = V - A3.1)	3	-2,825,939	-2,306,921

Concepto	Estimado/ Aprobado	Devengado	Recaudado/ Pagado
A2. Transferencias Federales Etiquetadas	16,839,980	16,334,686	16,334,686
A3.2 Financiamiento Neto con Fuente de Pago de Transferencias Federales Etiquetadas (A3.2 = F2 - G2)	0	0	0
F2. Financiamiento con Fuente de Pago de Transferencias Federales Etiquetadas	0	0	0
G2. Amortización de la Deuda Pública con Gasto Etiquetado	0	0	0
B2. Gasto Etiquetado (sin incluir Amortización de la Deuda Pública)	16,839,984	16,202,494	15,994,045
C2. Remanentes de Transferencias Federales Etiquetadas aplicados en el periodo		0	0
VII. Balance Presupuestario de Recursos Etiquetados (VII = A2 + A3.2 - B2 + C2)	-4	132,192	340,641
VIII. Balance Presupuestario de Recursos Etiquetados sin Financiamiento Neto (VIII = VII - A3.2)	-4	132,192	340,641



LIC. JESUS RAFAEL SANDOVAL DIAZ
PRESIDENTE MUNICIPAL





C. MIRIAM AURORA VAZQUEZ GARCIA
SINDICO MUNICIPAL





L.A. LEONARDO GARCIA GOMEZ
TESORERO MUNICIPAL





MUNICIPIO DE AMATLAN DE CANAS (a)
Estado Analítico de Ingresos Detallado - LDF
Del 1 de Enero al 31 de Diciembre de 2021 (b)
(PESOS)



Concepto (c)	Ingreso					Diferencia (e)
	Estimado (d)	Ampliaciones/ (Reducciones)	Modificado	Devengado	Recaudado	
Ingresos de Libre Disposición						
A. Impuestos	2,738,194	0	2,738,194	2,276,675	2,276,675	-461,519
B. Cuotas y Aportaciones de Seguridad Social			0			0
C. Contribuciones de Mejoras	1	0	1	0	0	-1
D. Derechos	1,607,767	248,326	1,856,094	1,258,263	1,258,263	-349,505
E. Productos	34,126	0	34,126	3	3	-34,123
F. Aprovechamientos	59,905	695	60,600	695	695	-59,211
G. Ingresos por Ventas de Bienes y Prestación Servicios	0	233,976	233,976	233,976	233,976	233,976
H. Participaciones (H=h1+h2+h3+h4+h5+h6+h7+h8+h9+h10+h11)	59,920,745	-4,842,430	55,078,315	51,157,746	51,157,746	-8,762,999
h1) Fondo General de Participaciones	44,623,156	-6,598,637	38,024,519	34,266,525	34,266,525	-10,368,631
h2) Fondo de Fomento Municipal	10,550,056	0	10,550,056	10,464,389	10,464,389	-85,667
h3) Fondo de Fiscalización y Recaudación	488,389	5,533	493,922	493,922	493,922	5,533
h4) Fondo de Compensación	0	112,883	112,883	112,883	112,883	112,883
h5) Fondo de Extracción de Hidrocarburos			0			0
h6) Impuesto Especial Sobre Producción y Servicios	1,460,172	163,715	1,623,887	1,623,887	1,623,887	163,715
h7) 0.136% de la Recaudación Federal Participable			0			0
h8) 3.17% Sobre Extracción de Petróleo			0			0
h9) Gasolinas y Diésel	535,474	0	535,474	458,566	458,566	-76,908
h10) Fondo del Impuesto Sobre la Renta	2,263,499	1,132,977	3,396,476	3,396,476	3,396,476	1,132,977
h11) Fondo de Estabilización de los Ingresos de las Entidades Federativas	0	341,099	341,099	341,099	341,099	341,099
I. Incentivos Derivados de la Colaboración Fiscal (I=i1+i2+i3+i4+i5)	0	0	0	0	0	0
i1) Tenencia o Uso de Vehículos			0			0
i2) Fondo de Compensación ISAN			0			0
i3) Impuesto Sobre Automóviles Nuevos			0			0
i4) Fondo de Compensación de Repesos-Intermedios			0			0
i5) Otros Incentivos Económicos			0			0
J. Transferencias y Asignaciones			0			0
K. Convenios	3	14	17	7	7	4
k1) Otros Convenios y Subsidios	3	14	17	7	7	4
L. Otros Ingresos de Libre Disposición (L=l1+l2)	750,649	873,732	1,624,381	1,209,051	1,209,051	458,402
l1) Participaciones en Ingresos Locales	750,648	873,732	1,624,380	1,209,051	1,209,051	458,403
l2) Otros Ingresos de Libre Disposición	1	0	1	0	0	-1
I. Total de Ingresos de Libre Disposición (I=A+B+C+D+E+F+G+H+I+J+K+L)	65,111,391	-3,485,687	61,625,704	56,136,416	56,136,416	-8,974,975
Ingresos Excedentes de Ingresos de Libre Disposición						
Transferencias Federales Etiquetadas						
A. Aportaciones (A=a1+a2+a3+a4+a5+a6+a7+a8)	16,839,980	85,693	16,925,674	16,334,686	16,334,686	-505,295
a1) Fondo de Aportaciones para la Nómina Educativa y Gasto Operativo			0			0
a2) Fondo de Aportaciones para los Servicios de Salud			0			0
a3) Fondo de Aportaciones para la Infraestructura Social	7,961,863	85,693	8,047,557	8,047,557	8,047,557	85,693
a4) Fondo de Aportaciones para el Fortalecimiento de los Municipios y de las Demarcaciones Territoriales del Distrito Federal	8,878,117	0	8,878,117	8,287,129	8,287,129	-590,988
a5) Fondo de Aportaciones Múltiples			0			0
a6) Fondo de Aportaciones para la Educación Tecnológica y de Adultos			0			0
a7) Fondo de Aportaciones para la Seguridad Pública de los Estados y del Distrito Federal			0			0
a8) Fondo de Aportaciones para el Fortalecimiento de las Entidades Federativas			0			0
B. Convenios (B=b1+b2+b3+b4)	0	0	0	0	0	0
b1) Convenios de Protección Social en Salud			0			0
b2) Convenios de Descentralización			0			0
b3) Convenios de Reasignación			0			0
b4) Otros Convenios y Subsidios			0			0
C. Fondos Distintos de Aportaciones (C=c1+c2)	0	0	0	0	0	0
c1) Fondo para Entidades Federativas y Municipios Productores de Hidrocarburos			0			0
c2) Fondo Minero			0			0
D. Transferencias, Asignaciones, Subsidios y Subvenciones, y Pensiones y Jubilaciones			0			0



MUNICIPIO DE AMATLAN DE CAÑAS (a)
 Estado Analítico de Ingresos Detallado - LDF
 Del 1 de Enero al 31 de Diciembre de 2021 (b)
 (PESOS)



Concepto (c)	Ingreso					Diferencia (e)
	Estimado (d)	Ampliaciones/ (Reducciones)	Modificado	Devengado	Recaudado	
E. Otras Transferencias Federales Etiquetadas			0			0
II. Total de Transferencias Federales Etiquetadas (II = A + B + C + D + E)	16,839,980	85,693	16,925,674	16,334,686	16,334,686	-505,295
III. Ingresos Derivados de Financiamientos (III = A)	1	4,000,000	4,000,001	4,000,000	4,000,000	3,999,999
A. Ingresos Derivados de Financiamientos	1	4,000,000	4,000,001	4,000,000	4,000,000	3,999,999
IV. Total de Ingresos (IV = I + II + III)	81,951,372	600,007	82,551,379	76,471,102	76,471,102	-5,480,270
Datos Informativos						
1. Ingresos Derivados de Financiamientos con Fuente de Pago de Ingresos de Libre Disposición	1	4,000,000	4,000,001	4,000,000	4,000,000	3,999,999
2. Ingresos Derivados de Financiamientos con Fuente de Pago de Transferencias Federales Etiquetadas			0			0
3. Ingresos Derivados de Financiamientos (3 = 1 + 2)	1	4,000,000	4,000,001	4,000,000	4,000,000	3,999,999

LIC. JESUS RAFAEL SANDOVAL DIAZ
 PRESIDENTE MUNICIPAL

H. AYUNTAMIENTO CONSTITUCIONAL
 ESTADOS UNIDOS MEXICANOS
 AMATLÁN DE CAÑAS
 2021 NAYARIT 2024
 PRESIDENCIA

C. MIRIAM AURORA VÁZQUEZ GARCÍA
 SINDICO MUNICIPAL

L.A. LEONARDO GARCÍA GÓMEZ
 TESORERO MUNICIPAL

H. AYUNTAMIENTO CONSTITUCIONAL
 ESTADOS UNIDOS MEXICANOS
 AMATLÁN DE CAÑAS
 2021 NAYARIT 2024
 TESORERÍA MUNICIPAL

H. AYUNTAMIENTO CONSTITUCIONAL
 ESTADOS UNIDOS MEXICANOS
 AMATLÁN DE CAÑAS
 2021 NAYARIT 2024
 SINDICO MUNICIPAL



MUNICIPIO DE AMATLAN DE CANAS (a)
 Estado Analítico del Ejercicio del Presupuesto de Egresos Detallado - LDF
 Clasificación por Objeto del Gasto (Capítulo y Concepto)
 Del 1 de Enero al 31 de Diciembre de 2021 (b)
 (PESOS)



Concepto (c)	Egresos					Subejercicio (e)
	Aprobado (d)	Ampliaciones/ (Reducciones)	Modificado	Devengado	Pagado	
I. Gasto No Etiquetado (I=A+B+C+D+E+F+G+H+I)	65,111,388	1,105,296	66,216,683	58,961,355	58,443,337	7,253,328
A. Servicios Personales (A=a1+a2+a3+a4+a5+a6+a7)	32,264,733	120,453	32,385,187	31,610,325	31,610,325	774,862
a1) Remuneraciones al Personal de Carácter Permanente	19,882,673	-230,184	19,652,489	19,479,764	19,479,764	172,725
a2) Remuneraciones al Personal de Carácter Transitorio	3,621,600	413,685	4,035,285	4,013,830	4,013,830	21,456
a3) Remuneraciones Adicionales y Especiales	5,794,311	-84,202	5,730,109	5,572,098	5,572,098	158,011
a4) Seguridad Social	850,000	99,647	949,647	925,473	925,473	24,174
a5) Otras Prestaciones Sociales y Económicas	1,582,198	161,508	1,743,706	1,619,161	1,619,161	124,545
a6) Previsiones	225,000	0	225,000	0	0	225,000
a7) Pago de Estímulos a Servidores Públicos	308,952	-250,000	48,952	0	0	48,952
B. Materiales y Suministros (B=b1+b2+b3+b4+b5+b6+b7+b8+b9)	9,824,932	-626,835	9,298,097	6,956,028	6,846,510	2,340,369
b1) Materiales de Administración, Emisión de Documentos y Artículos Oficiales	1,961,714	-418,929	1,542,785	763,778	720,028	779,007
b2) Alimentos y Utensilios	70,000	-50,000	20,000	5,100	5,100	14,900
b3) Materias Primas y Materiales de Producción y Comercialización	23,000	-8,000	15,000	0	0	15,000
b4) Materiales y Artículos de Construcción y de Reparación	1,907,118	1,160,305	3,067,423	2,029,519	2,024,397	1,037,905
b5) Productos Químicos, Farmacéuticos y de Laboratorio	463,000	-254,254	208,746	164,363	164,363	44,384
b6) Combustibles, Lubricantes y Aditivos	4,213,000	-413,406	3,799,594	3,791,987	3,731,340	7,607
b7) Vestuario, Blancos, Prendas de Protección y Artículos Deportivos	664,500	-325,745	338,755	397,779	397,779	298,976
b8) Materiales y Suministros Para Seguridad	25,000	-25,000	0	0	0	0
b9) Herramientas, Refacciones y Accesorios Menores	497,600	-153,506	304,094	161,503	161,503	142,592
C. Servicios Generales (C=c1+c2+c3+c4+c5+c6+c7+c8+c9)	8,029,100	517,966	8,547,066	6,142,991	5,908,983	2,404,375
c1) Servicios Básicos	683,610	142,513	826,123	677,725	529,324	148,398
c2) Servicios de Arrendamiento	667,000	1,098,266	1,765,266	629,044	629,044	1,136,221
c3) Servicios Profesionales, Científicos, Técnicos y Otros Servicios	1,768,000	-49,798	1,718,211	1,637,196	1,598,869	81,014
c4) Servicios Financieros, Bancarios y Comerciales	462,000	47,798	509,798	471,578	424,698	38,120
c5) Servicios de Instalación, Reparación, Mantenimiento y Conservación	2,054,690	-466,566	1,588,124	1,133,346	1,133,346	434,777
c6) Servicios de Comunicación Social y Publicidad	40,000	177,373	217,373	177,333	177,333	39,440
c7) Servicios de Traslado y Viáticos	1,004,800	-392,248	612,551	327,356	327,356	284,995
c8) Servicios Oficiales	900,000	-309,604	590,396	435,502	435,502	154,894
c9) Otros Servicios Generales	449,000	290,226	739,226	652,710	652,710	86,515
D. Transferencias, Asignaciones, Subsidios y Otras Ayudas (D=d1+d2+d3+d4+d5+d6+d7+d8+d9)	13,241,646	46,391	13,288,036	12,475,662	12,298,670	812,374
d1) Transferencias Internas y Asignaciones al Sector Público			0			0
d2) Transferencias al Resto del Sector Público			0			0
d3) Subsidios y Subvenciones	5,121,500	0	5,121,500	4,946,909	4,946,909	174,591
d4) Ayudas Sociales	2,085,000	46,391	2,131,391	2,065,723	1,888,931	65,668
d5) Pensiones y Jubilaciones	6,035,146	0	6,035,146	5,463,030	5,463,030	572,116
d6) Transferencias a Fideicomisos, Mandatos y Otros Análogos			0			0
d7) Transferencias a la Seguridad Social			0			0
d8) Donativos			0			0
d9) Transferencias al Exterior			0			0
E. Bienes Muebles, Inmuebles e Intangibles (E=e1+e2+e3+e4+e5+e6+e7+e8+e9)	1,317,206	-505,716	811,490	496,535	496,535	314,955
e1) Mobiliario y Equipo de Administración	623,650	-335,633	288,017	63,362	63,362	224,655
e2) Mobiliario y Equipo Educativo y Recreativo	102,000	-102,000	0	0	0	0
e3) Equipo e Instrumental Médico y de Laboratorio	0	143,600	143,600	143,600	143,600	0
e4) Vehículos y Equipo de Transporte	465,056	-465,056	0	0	0	0
e5) Equipo de Defensa y Seguridad	17,000	-17,000	0	0	0	0
e6) Maquinaria, Otros Equipos y Herramientas	83,500	270,372	353,872	289,572	289,572	64,300
e7) Activos Biológicos	20,000	0	20,000	0	0	20,000
e8) Bienes Inmuebles			0			0
e9) Activos Intangibles	6,000	0	6,000	0	0	6,000
F. Inversión Pública (F=f1+f2+f3)	433,771	1,454,737	1,888,508	1,282,115	1,282,115	606,393
f1) Obra Pública en Bienes de Dominio Público	433,771	1,327,949	1,761,720	1,155,327	1,155,327	606,393
f2) Obra Pública en Bienes Propios	0	126,788	126,788	126,788	126,788	0
f3) Proyectos Productivos y Acciones de Fomento			0			0
G. Inversiones Financieras y Otras Provisiones (G=g1+g2+g3+g4+g5+g6+g7)	0	0	0	0	0	0
g1) Inversiones Para el Fomento de Actividades Productivas			0			0
g2) Acciones y Participaciones de Capital			0			0
g3) Compra de Títulos y Valores			0			0
g4) Concesión de Préstamos			0			0
g5) Inversiones en Fideicomisos, Mandatos y Otros Análogos			0			0
Fideicomiso de Desastres Naturales (Informativo)			0			0
g6) Otras Inversiones Financieras			0			0
g7) Provisiones para Contingencias y Otras Erogaciones Especiales			0			0
H. Participaciones y Aportaciones (H=h1+h2+h3)	0	0	0	0	0	0
h1) Participaciones			0			0
h2) Aportaciones			0			0
h3) Convenios			0			0
I. Deuda Pública (I=i1+i2+i3+i4+i5+i6+i7)	0	0	0	0	0	0
i1) Amortización de la Deuda Pública			0			0
i2) Intereses de la Deuda Pública			0			0
i3) Comisiones de la Deuda Pública			0			0
i4) Gastos de la Deuda Pública			0			0
i5) Costo por Coberturas			0			0
i6) Apoyos Financieros			0			0
i7) Adeudos de Ejercicios Fiscales Anteriores (ADEFAS)			0			0

Concepto (c)	Egresos					Subejercicio (e)
	Aprobado (d)	Ampliaciones/ (Reducciones)	Modificado	Devengado	Pagado	
II. Gasto Etiquetado (II=A+B+C+D+E+F+G+H+I)	16,839,984	-505,296	16,334,688	16,202,494	15,994,045	132,195
A. Servicios Personales (A=a1+a2+a3+a4+a5+a6+a7)	2,683,173	-390,453	2,302,709	2,205,469	2,205,469	97,240
a1) Remuneraciones al Personal de Carácter Permanente	2,130,504	-341,427	1,789,077	1,770,864	1,770,864	18,213
a2) Remuneraciones al Personal de Carácter Transitorio	35,000	-35,000	0	0	0	0
a3) Remuneraciones Adicionales y Especiales	481,935	28,149	510,084	434,605	434,605	75,479
a4) Seguridad Social			0			0
a5) Otras Prestaciones Sociales y Económicas	32,185	-32,185	0	0	0	0
a6) Previsiones			0			0
a7) Pago de Estímulos a Servidores Públicos	3,548	0	3,548	0	0	3,548
B. Materiales y Suministros (B=b1+b2+b3+b4+b5+b6+b7+b8+b9)	510,000	576,091	1,086,091	1,064,462	1,064,462	21,629
b1) Materiales de Administración, Emisión de Documentos y Artículos Oficiales			0			0
b2) Alimentos y Utensilios			0			0
b3) Materias Primas y Materiales de Producción y Comercialización			0			0
b4) Materiales y Artículos de Construcción y de Reparación	0	371,167	371,167	371,167	371,167	0
b5) Productos Químicos, Farmacéuticos y de Laboratorio			0			0
b6) Combustibles, Lubricantes y Aditivos	510,000	165,425	675,425	653,797	653,797	21,629
b7) Vestuario, Blancos, Prendas de Protección y Artículos Deportivos	0	39,498	39,498	39,498	39,498	0
b8) Materiales y Suministros Para Seguridad			0			0
b9) Herramientas, Refacciones y Accesorios Menores			0			0
C. Servicios Generales (C=c1+c2+c3+c4+c5+c6+c7+c8+c9)	2,300,000	1,309,113	3,609,113	3,609,113	3,400,664	0
c1) Servicios Básicos	1,300,000	-245,742	1,054,254	1,054,254	1,054,254	0
c2) Servicios de Arrendamiento	1,000,000	1,502,070	2,502,070	2,502,070	2,312,758	0
c3) Servicios Profesionales, Científicos, Técnicos y Otros Servicios			0			0
c4) Servicios Financieros, Bancarios y Comerciales			0			0
c5) Servicios de Instalación, Reparación, Mantenimiento y Conservación	0	52,789	52,789	52,789	33,652	0
c6) Servicios de Comunicación Social y Publicidad			0			0
c7) Servicios de Traslado y Viáticos			0			0
c8) Servicios Oficiales			0			0
c9) Otros Servicios Generales			0			0
D. Transferencias, Asignaciones, Subsidios y Otras Ayudas (D=d1+d2+d3+d4+d5+d6+d7+d8+d9)	0	0	0	0	0	0
d1) Transferencias Internas y Asignaciones al Sector Público			0			0
d2) Transferencias al Resto del Sector Público			0			0
d3) Subsidios y Subvenciones			0			0
d4) Ayudas Sociales			0			0
d5) Pensiones y Jubilaciones			0			0
d6) Transferencias a Fideicomisos, Mandatos y Otros Análogos			0			0
d7) Transferencias a la Seguridad Social			0			0
d8) Donativos			0			0
d9) Transferencias al Exterior			0			0
E. Bienes Muebles, Inmuebles e Intangibles (E=e1+e2+e3+e4+e5+e6+e7+e8+e9)	3,384,944	-2,804,944	580,001	580,000	580,000	1
e1) Mobiliario y Equipo de Administración			0			0
e2) Mobiliario y Equipo Educativo y Recreativo			0			0
e3) Equipo e Instrumental Médico y de Laboratorio			0			0
e4) Vehículos y Equipo de Transporte	384,944	-384,944	0	0	0	0
e5) Equipo de Defensa y Seguridad			0			0
e6) Maquinaria, Otros Equipos y Herramientas	3,000,000	-2,419,999	580,001	580,000	580,000	1
e7) Activos Biológicos			0			0
e8) Bienes Inmuebles			0			0
e9) Activos Intangibles			0			0
F. Inversión Pública (F=f1+f2+f3)	7,961,867	794,908	8,756,775	8,743,450	8,743,450	13,325
f1) Obra Pública en Bienes de Dominio Público	7,961,867	794,908	8,756,775	8,743,450	8,743,450	13,325
f2) Obra Pública en Bienes Propios			0			0
f3) Proyectos Productivos y Acciones de Fomento			0			0
G. Inversiones Financieras y Otras Provisiones (G=g1+g2+g3+g4+g5+g6+g7)	0	0	0	0	0	0
g1) Inversiones Para el Fomento de Actividades Productivas			0			0
g2) Acciones y Participaciones de Capital			0			0
g3) Compra de Títulos y Valores			0			0
g4) Concesión de Préstamos			0			0
g5) Inversiones en Fideicomisos, Mandatos y Otros Análogos			0			0
Fideicomiso de Desastres Naturales (Informativo)			0			0
g6) Otras Inversiones Financieras			0			0
g7) Provisiones para Contingencias y Otras Erogaciones Especiales			0			0
H. Participaciones y Aportaciones (H=h1+h2+h3)	0	0	0	0	0	0
h1) Participaciones			0			0
h2) Aportaciones			0			0
h3) Convenios			0			0
I. Deuda Pública (I=i1+i2+i3+i4+i5+i6+i7)	0	0	0	0	0	0
i1) Amortización de la Deuda Pública			0			0
i2) Intereses de la Deuda Pública			0			0
i3) Comisiones de la Deuda Pública			0			0
i4) Costos de la Deuda Pública			0			0
i5) Coberturas			0			0
i6) Gastos de Emisión			0			0
i7) Reservas de Egresos Fiscales Anteriores (ADEFAS)			0			0
II Total de Egresos (II=II)	81,951,372	-600,405	82,551,372	75,165,849	74,437,322	1,386,813

AMATLÁN DE CAÑAS
 2021
 NAYARIT
 PRESIDENCIA
 D.C. JESUS RAFAEL SANDOVAL DIAZ
 PRESIDENTE MUNICIPAL

AMATLÁN DE CAÑAS
 2021
 NAYARIT
 SINDICO MUNICIPAL
 C. MIRIAM AURORA VAZQUEZ GARCIA
 SINDICO MUNICIPAL

AMATLÁN DE CAÑAS
 2021
 NAYARIT
 TESORERIA MUNICIPAL
 L.A. LEONARDO GARCIA
 TESORERO MUNICIPAL



AMATLÁN DE CAÑAS
AYUNTAMIENTO MUNICIPAL

MUNICIPIO DE AMATLÁN DE CAÑAS (a)
Estado Analítico del Ejercicio del Presupuesto de Egresos Detallado - LDF
Clasificación Administrativa
Del 1 de Enero al 31 de Diciembre de 2021 (b)
(PESOS)



Concepto (c)	Egresos					Subejercicio (e)
	Aprobado (d)	Ampliaciones/ (Reducciones)	Modificado	Devengado	Pagado	
I. Gasto No Etiquetado (I=A+B+C+D+E+F+G+H)	65,111,388	1,105,296	66,216,683	58,963,355	58,443,337	7,253,328
SINDICATURA	1,428,541	-242,306	1,186,235	1,067,005	1,067,005	119,230
PRESIDENCIA	24,401,187	-720,313	23,680,874	23,050,351	22,615,287	630,523
SECRETARIA PARTICULAR	1,164,731	-345,050	819,681	267,557	267,557	552,124
SECRETARIA MUNICIPAL	538,472	159,049	697,520	491,365	491,365	206,155
TESORERIA MUNICIPAL	2,889,129	105,532	2,994,661	2,681,392	2,621,280	313,269
CONTRALORIA MUNICIPAL	1,438,506	-290,727	1,147,779	1,079,453	1,079,453	68,326
DIRECCIÓN DE COMUNICACIÓN SOCIAL	361,191	-44,156	317,034	281,037	281,037	35,997
DIRECCION DE DESARROLLO RURAL Y ECOLOGIA	963,152	-7,080	956,073	851,667	851,667	104,406
DIRECCION DE SEGURIDAD PUBLICA	718,592	467,243	1,185,835	796,218	796,218	389,617
DIRECCION DE OBRAS Y SERVICIOS PUBLICOS	22,427,946	3,356,770	25,784,716	22,561,403	22,556,281	3,223,313
DIRECCION DE CULTURA Y TURISMO	2,067,476	-281,744	1,785,732	1,564,651	1,564,651	221,081
DIRECCION DE ASESORIA JURIDICA	742,086	-131,562	610,523	523,821	523,821	86,703
DIRECCION DE REGISTRO CIVIL	2,031,613	-585,204	1,446,409	1,058,312	1,038,592	388,097
OFICIAL MAYOR	184,602	-1,711	182,891	164,210	164,210	18,681
DIRECCION DE TRANSPARENCIA	428,190	-34,947	393,244	359,405	359,405	33,839
DIRECCION DE PROTECCION CIVIL	1,868,030	-54,452	1,813,579	1,324,533	1,324,533	489,046
COORDINACION DE INMUNAY	173,869	-1,819	172,051	146,599	146,599	25,452
DIRECCION DE DEPORTES	1,284,075	-242,228	1,041,847	694,377	694,377	347,470
II. Gasto Etiquetado (II=A+B+C+D+E+F+G+H)	16,839,984	-505,296	16,334,689	16,202,494	15,994,045	132,195
SINDICATURA	0	0	0	0	0	0
PRESIDENCIA	0	0	0	0	0	0
SECRETARIA PARTICULAR	0	0	0	0	0	0
SECRETARIA MUNICIPAL	0	0	0	0	0	0
TESORERIA MUNICIPAL	1,300,000	-245,746	1,054,254	1,054,254	1,054,254	0
CONTRALORIA MUNICIPAL	0	0	0	0	0	0
DIRECCIÓN DE COMUNICACIÓN SOCIAL	0	0	0	0	0	0
DIRECCION DE DESARROLLO RURAL Y ECOLOGIA	0	0	0	0	0	0
DIRECCION DE SEGURIDAD PUBLICA	3,193,173	38,937	3,232,109	3,120,224	3,101,087	111,885
DIRECCION DE OBRAS Y SERVICIOS PUBLICOS	12,346,812	-687,705	11,659,107	11,645,781	11,456,469	13,326
DIRECCION DE CULTURA Y TURISMO	0	0	0	0	0	0
DIRECCION DE ASESORIA JURIDICA	0	0	0	0	0	0
DIRECCION DE REGISTRO CIVIL	0	0	0	0	0	0
OFICIAL MAYOR	0	0	0	0	0	0
DIRECCION DE TRANSPARENCIA	0	0	0	0	0	0
DIRECCION DE PROTECCION CIVIL	0	389,219	389,219	382,235	382,235	6,983
COORDINACION DE INMUNAY	0	0	0	0	0	0
DIRECCION DE DEPORTES	0	0	0	0	0	0
III. Total de Egresos (III = I + II)	81,951,372	600,000	82,551,372	75,165,849	74,437,382	7,385,523

LIC. JESUS RAFAEL SANDOVAL DIAZ
PRESIDENTE MUNICIPAL

AYUNTAMIENTO CONSTITUCIONAL
ESTADOS UNIDOS MEXICANOS
AMATLÁN DE CAÑAS
2021 NAYARIT 2024
PRESIDENCIA

C. MIRIAM AURORA VAZQUEZ GARCIA
SINDICO MUNICIPAL

AYUNTAMIENTO CONSTITUCIONAL
ESTADOS UNIDOS MEXICANOS
AMATLÁN DE CAÑAS
2021 NAYARIT 2024
SINDICO MUNICIPAL

L.A. LEONARDO GARCIA GOMEZ
TESORERO MUNICIPAL

AYUNTAMIENTO CONSTITUCIONAL
ESTADOS UNIDOS MEXICANOS
AMATLÁN DE CAÑAS
2021 NAYARIT 2024
TESORERÍA MUNICIPAL

MUNICIPIO DE AMATLÁN DE CANAS (a) Estado Analítico del Ejercicio del Presupuesto de Egresos Detallado - LDF Clasificación Funcional (Finalidad y Función) Del 1 de Enero al 31 de Diciembre de 2021 (b) (PESOS)						
Concepto (c)	Egresos					Subejercicio (e)
	Aprobado (d)	Ampliaciones/ (Reducciones)	Modificado	Devengado	Pagado	
I. Gasto No Etiquetado (I=A+B+C+D)	65,111,388	1,105,296	66,216,683	58,963,355	58,443,337	7,253,328
A. Gobierno (A=a1+a2+a3+a4+a5+a6+a7+a8)	38,194,870	-1,952,581	36,242,289	32,910,682	32,395,786	3,331,607
a1) Legislación	0	69,600	69,600	69,600	69,600	0
a2) Justicia			0			0
a3) Coordinación de la Política de Gobierno	27,717,532	-1,150,331	26,567,202	25,040,488	24,605,424	1,526,714
a4) Relaciones Exteriores			0			0
a5) Asuntos Financieros y Hacendarios	4,327,635	-254,795	4,072,839	3,691,245	3,631,133	381,595
a6) Seguridad Nacional			0			0
a7) Asuntos de Orden Público y de Seguridad Interior	2,586,622	178,815	2,765,437	1,886,775	1,886,775	878,663
a8) Otros Servicios Generales	3,563,080	-795,870	2,767,211	2,222,575	2,202,855	544,636
B. Desarrollo Social (B=b1+b2+b3+b4+b5+b6+b7)	26,916,518	3,057,876	29,974,394	26,052,673	26,047,551	3,921,721
b1) Protección Ambiental	963,152	-7,080	956,073	851,667	851,667	104,406
b2) Vivienda y Servicios a la Comunidad	22,427,946	3,286,980	25,714,926	22,491,613	22,486,492	3,223,313
b3) Salud			0			0
b4) Recreación, Cultura y Otras Manifestaciones Sociales	3,525,420	-304,149	3,221,271	2,627,268	2,627,268	594,003
b5) Educación			0			0
b6) Protección Social			0			0
b7) Otros Asuntos Sociales	0	82,125	82,125	82,125	82,125	0
C. Desarrollo Económico (C=c1+c2+c3+c4+c5+c6+c7+c8+c9)	0	0	0	0	0	0
c1) Asuntos Económicos, Comerciales y Laborales en General			0			0
c2) Agropecuaria, Silvicultura, Pesca y Caza			0			0
c3) Combustibles y Energía			0			0
c4) Minería, Manufacturas y Construcción			0			0
c5) Transporte			0			0
c6) Comunicaciones			0			0
c7) Turismo			0			0
c8) Ciencia, Tecnología e Innovación			0			0
c9) Otras Industrias y Otros Asuntos Económicos			0			0
D. Otras No Clasificadas en Funciones Anteriores (D=d1+d2+d3+d4)	0	0	0	0	0	0
d1) Transacciones de la Deuda Pública / Costo Financiero de la Deuda			0			0
d2) Transferencias, Participaciones y Aportaciones Entre Diferentes Niveles y Ordenes de Gobierno			0			0
d3) Saneamiento del Sistema Financiero			0			0
d4) Adeudos de Ejercicios Fiscales Anteriores			0			0
II. Gasto Etiquetado (II=A+B+C+D)	16,839,984	-505,296	16,334,689	16,202,494	15,994,045	132,195
A. Gobierno (A=a1+a2+a3+a4+a5+a6+a7+a8)	4,493,173	-306,465	4,186,708	4,067,839	4,048,702	118,869
a1) Legislación			0			0
a2) Justicia			0			0
a3) Coordinación de la Política de Gobierno			0			0
a4) Relaciones Exteriores			0			0
a5) Asuntos Financieros y Hacendarios	1,300,000	-245,746	1,054,254	1,054,254	1,054,254	0
a6) Seguridad Nacional			0			0
a7) Asuntos de Orden Público y de Seguridad Interior	3,193,173	-151,845	3,041,328	2,922,459	2,903,322	118,869
a8) Otros Servicios Generales	0	91,126	91,126	91,126	91,126	0
B. Desarrollo Social (B=b1+b2+b3+b4+b5+b6+b7)	12,346,812	-198,831	12,147,981	12,134,655	11,945,343	13,326
b1) Protección Ambiental			0			0
b2) Vivienda y Servicios a la Comunidad	12,346,812	-2,309,375	10,037,437	10,024,111	9,834,799	13,326
b3) Salud			0			0
b4) Recreación, Cultura y Otras Manifestaciones Sociales	0	2,110,544	2,110,544	2,110,544	2,110,544	0
b5) Educación			0			0
b6) Protección Social			0			0
b7) Otros Asuntos Sociales			0			0
C. Desarrollo Económico (C=c1+c2+c3+c4+c5+c6+c7+c8+c9)	0	0	0	0	0	0
c1) Asuntos Económicos, Comerciales y Laborales en General			0			0
c2) Agropecuaria, Silvicultura, Pesca y Caza			0			0
c3) Combustibles y Energía			0			0
c4) Minería, Manufacturas y Construcción			0			0
c5) Transporte			0			0
c6) Comunicaciones			0			0
c7) Turismo			0			0
c8) Ciencia, Tecnología e Innovación			0			0
c9) Otras Industrias y Otros Asuntos Económicos			0			0

6

[Handwritten signature]

[Handwritten signature]

Concepto (c)	Egresos					Subejercicio (e)
	Aprobado (d)	Ampliaciones/ (Reducciones)	Modificado	Devengado	Pagado	
D. Otras No Clasificadas en Funciones Anteriores (D=d1+d2+d3+d4)	0	0	0	0	0	0
d1) Transacciones de la Deuda Publica / Costo Financiero de la Deuda			0			0
d2) Transferencias, Participaciones y Aportaciones Entre Diferentes Niveles y Ordenes de Gobierno			0			0
d3) Saneamiento del Sistema Financiero			0			0
d4) Adeudos de Ejercicios Fiscales Anteriores			0			0
III. Total de Egresos (III = I + II)	81,951,372	600,000	82,551,372	75,165,849	74,437,382	7,385,523


 LIC. JESUS RAFAEL SANDOVAL DIAZ
 PRESIDENTE MUNICIPAL


AMATLÁN DE CAÑAS
 2021 NAYARIT 2024
PRESIDENCIA


 L.A. LEONARDO GARCIA GOMEZ
 TESORERO MUNICIPAL


AMATLÁN DE CAÑAS
 2021 NAYARIT 2024
TESORERÍA MUNICIPAL


 C. MIRIAM AURORA VAZQUEZ GARCIA
 SINDICO MUNICIPAL


AMATLÁN DE CAÑAS
 2021 NAYARIT 2024
SINDICO MUNICIPAL

Concepto (c)	Egresos					Subejercicio (e)
	Aprobado (d)	Ampliaciones/ (Reducciones)	Modificado	Devengado	Pagado	
I. Gasto No Etiquetado (I=A+B+C+D+E+F)	32,264,733	120,453	32,385,187	31,610,325	31,610,325	774,862
A. Personal Administrativo y de Servicio Público	32,264,733	120,453	32,385,187	31,610,325	31,610,325	774,862
B. Magisterio			0			0
C. Servicios de Salud (C=c1+c2)	0	0	0	0	0	0
c1) Personal Administrativo			0			0
c2) Personal Médico, Paramédico y afin			0			0
D. Seguridad Pública			0			0
E. Gastos asociados a la implementación de nuevas leyes federales o reformas a las mismas (E = e1 + e2)	0	0	0	0	0	0
e1) Nombre del Programa o Ley 1			0			0
e2) Nombre del Programa o Ley 2			0			0
F. Sentencias laborales definitivas			0			0
II. Gasto Etiquetado (II=A+B+C+D+E+F)	2,683,173	-380,463	2,302,709	2,205,469	2,205,469	97,240
A. Personal Administrativo y de Servicio Público	2,683,173	-380,463	2,302,709	2,205,469	2,205,469	97,240
B. Magisterio			0			0
C. Servicios de Salud (C=c1+c2)	0	0	0	0	0	0
c1) Personal Administrativo			0			0
c2) Personal Médico, Paramédico y afin			0			0
D. Seguridad Pública			0			0
E. Gastos asociados a la implementación de nuevas leyes federales o reformas a las mismas (E = e1 + e2)	0	0	0	0	0	0
e1) Nombre del Programa o Ley 1			0			0
e2) Nombre del Programa o Ley 2			0			0
F. Sentencias laborales definitivas			0			0
III. Total del Gasto en Servicios Personales (III = I + II)	34,947,906	-260,010	34,687,896	33,815,794	33,815,794	872,102

[Handwritten Signature]
 LIC. JESUS RAFAEL BARREROVAL DIAZ
 PRESIDENTE MUNICIPAL


AMATLÁN DE CAÑAS
 2021 NAYARIT 2024
PRESIDENCIA

[Handwritten Signature]
 L.A. LEONARDO GARCIA GOMEZ
 TESORERO MUNICIPAL


AMATLÁN DE CAÑAS
 2021 NAYARIT 2024
TESORERÍA MUNICIPAL

[Handwritten Signature]
 C. MIRIAM AURORA VAZQUEZ GARCIA
 SINDICO MUNICIPAL


AMATLÁN DE CAÑAS
 2021 NAYARIT 2024
SINDICO MUNICIPAL

MUNICIPIO DE AMATLÁN DE CAÑAS (a)						
Proyecciones de Ingresos - LDF						
(PESOS)						
(CIFRAS NOMINALES)						
Concepto (b)	Año en Cuestión 2022 (de iniciativa de Ley) (c)	2023 (d)	2024 (d)	2025 (d)	2026 (d)	2027 (d)
1. Ingresos de Libre Disposición (1=A+B+C+D+E+F+G+H+I+J+K+L)	66,863,905	68,869,822	0	0	0	0
A. Impuestos	2,326,212	2,395,998	0	0	0	0
B. Cuotas y Aportaciones de Seguridad Social	0	0	0	0	0	0
C. Contribuciones de Mejoras	1	1	0	0	0	0
D. Derechos	6,892,340	7,099,110	0	0	0	0
E. Productos	3	3	0	0	0	0
F. Aprovechamientos	728	750	0	0	0	0
G. Ingresos por Venta de Bienes y Prestación de Servicios		0	0	0	0	0
H. Participaciones	57,644,614	59,373,952	0	0	0	0
I. Incentivos Derivados de la Colaboración Fiscal		0	0	0	0	0
J. Transferencias y Asignaciones		0	0	0	0	0
K. Convenios		0	0	0	0	0
L. Otros Ingresos de Libre Disposición	7	7	0	0	0	0
2. Transferencias Federales Etiquetadas (2=A+B+C+D+E)	18,431,947	18,984,906	0	0	0	0
A. Aportaciones	18,431,941	18,984,899	0	0	0	0
B. Convenios	6	7	0	0	0	0
C. Fondos Distintos de Aportaciones	0	0	0	0	0	0
D. Transferencias, Asignaciones, Subsidios y Subvenciones, y Pensiones y Jubilaciones	0	0	0	0	0	0
E. Otras Transferencias Federales Etiquetadas	0	0	0	0	0	0
3. Ingresos Derivados de Financiamientos (3=A)	4,136,000	4,260,080	0	0	0	0
A. Ingresos Derivados de Financiamientos	4,136,000	4,260,080	0	0	0	0
4. Total de Ingresos Proyectados (4=1+2+3)	89,431,852	92,114,808	0	0	0	0
Datos Informativos						
1. Ingresos Derivados de Financiamientos con Fuente de Pago de Recursos de Libre Disposición	4,136,000	4,260,080	0	0	0	0
2. Ingresos derivados de Financiamientos con Fuente de Pago de Transferencias Federales Etiquetadas	0	0	0	0	0	0
3. Ingresos Derivados de Financiamiento (3 = 1 + 2)	4,136,000	4,260,080	0	0	0	0


 LIC. JESÚS RAFAEL SANDOVAL DÍAZ
 PRESIDENTE MUNICIPAL

 AMATLÁN DE CAÑAS
 NAYARIT
 PRESIDENCIA
 2021 2024


 C. MIRIAM AURORA VAZQUEZ GARCÍA
 SINDICO MUNICIPAL

 AMATLÁN DE CAÑAS
 NAYARIT
 SINDICO MUNICIPAL
 2021 2024


 L.A. LEONARDO GARCÍA GÓMEZ
 TESORERO MUNICIPAL


 AMATLÁN DE CAÑAS
 NAYARIT
 TESORERÍA MUNICIPAL
 2021 2024

MUNICIPIO DE AMATLAN DE CAÑAS (a)						
Proyecciones de Egresos - LDF						
(PESOS)						
(CIFRAS NOMINALES)						
Concepto (b)	Año en Cuestión		2024 (d)	2025 (d)	2026 (d)	2027 (d)
	2022 (de proyecto de presupuesto) (c)	2023 (d)				
1. Gasto No Etiquetado (1=A+B+C+D+E+F+G+H+I)	65,379,983	67,341,383	0	0	0	0
A. Servicios Personales	33,055,350	34,047,011	0	0	0	0
B. Materiales y Suministros	10,445,280	10,758,638	0	0	0	0
C. Servicios Generales	8,236,438	8,483,532	0	0	0	0
D. Transferencias, Asignaciones, Subsidios y Otras Ayudas	12,322,728	12,692,410	0	0	0	0
E. Bienes Muebles, Inmuebles e Intangibles	949,231	977,708	0	0	0	0
F. Inversión Pública	0	0	0	0	0	0
G. Inversiones Financieras y Otras Provisiones	0	0	0	0	0	0
H. Participaciones y Aportaciones	0	0	0	0	0	0
I. Deuda Pública	370,955	382,084	0	0	0	0
2. Gasto Etiquetado (2=A+B+C+D+E+F+G+H+I)	18,423,264	18,975,962	0	0	0	0
A. Servicios Personales	4,090,973	4,213,702	0	0	0	0
B. Materiales y Suministros	134,895	138,942	0	0	0	0
C. Servicios Generales	1,056,254	1,087,942	0	0	0	0
D. Transferencias, Asignaciones, Subsidios y Otras Ayudas	0	0	0	0	0	0
E. Bienes Muebles, Inmuebles e Intangibles	0	0	0	0	0	0
F. Inversión Pública	9,164,757	9,439,700	0	0	0	0
G. Inversiones Financieras y Otras Provisiones	0	0	0	0	0	0
H. Participaciones y Aportaciones	0	0	0	0	0	0
I. Deuda Pública	3,976,385	4,095,676	0	0	0	0
3. Total de Egresos Projectados (3 = 1 + 2)	83,803,247	86,317,344	0	0	0	0




 AMATLÁN DE CAÑAS
 NAYARIT 2024
 LIC. JESUS RAFAEL BANDOVAL BAEZ
 PRESIDENTE MUNICIPAL
PRESIDENCIA


 AMATLÁN DE CAÑAS
 NAYARIT 2024
 C. MIRIAM AURORA VAZQUEZ GARCIA
 SINDICO MUNICIPAL
SINDICO MUNICIPAL


 L.A. LEONARDO GARCIA GOMEZ
 TESORERO MUNICIPAL


 AMATLÁN DE CAÑAS
 NAYARIT 2024
TESORERIA MUNICIPAL

MUNICIPIO DE AMATLAN DE CAÑAS (a)						
Resultados de Ingresos - LDF						
(PESOS)						
Concepto (b)	2016 (c)	2017 (c)	2018 (c)	2019 (c)	2020 (c)	2021 (d)
1. Ingresos de Libre Disposición (1=A+B+C+D+E+F+G+H+I+J+K+L)	0	0	0	0	72,436,183	56,233,329
A. Impuestos	0	0	0	0	2,056,753	2,249,721
B. Cuotas y Aportaciones de Seguridad Social	0	0	0	0	0	0
C. Contribuciones de Mejoras	0	0	0	0	0	0
D. Derechos	0	0	0	0	650,072	1,222,172
E. Productos	0	0	0	0	0	0
F. Aprovechamientos	0	0	0	0	0	695
G. Ingresos por Venta de Bienes y Prestación de Servicios	0	0	0	0	0	0
H. Participaciones	0	0	0	0	61,239,385	52,760,741
I. Incentivos Derivados de la Colaboración Fiscal	0	0	0	0	0	0
J. Transferencias y Asignaciones	0	0	0	0	0	0
K. Convenios	0	0	0	0	0	0
L. Otros Ingresos de Libre Disposición	0	0	0	0	8,489,973	0
2. Transferencias Federales Etiquetadas (2=A+B+C+D+E)	0	0	0	0	19,655,216	16,334,689
A. Aportaciones	0	0	0	0	17,169,816	16,334,686
B. Convenios	0	0	0	0	2,485,400	3
C. Fondos Distintos de Aportaciones	0	0	0	0	0	0
D. Transferencias, Asignaciones, Subsidios y Subvenciones, y Pensiones y Jubilaciones	0	0	0	0	0	0
E. Otras Transferencias Federales Etiquetadas	0	0	0	0	0	0
3. Ingresos Derivados de Financiamientos (3=A)	0	0	0	0	0	4,000,000
A. Ingresos Derivados de Financiamientos	0	0	0	0	0	4,000,000
4. Total de Resultados de Ingresos (4=1+2+3)	0	0	0	0	92,091,399	76,568,018
Datos Informativos						
1. Ingresos Derivados de Financiamientos con Fuente de Pago de Recursos de Libre Disposición	0	0	0	0	0	4,000,000
2. Ingresos derivados de Financiamientos con Fuente de Pago de Transferencias Federales Etiquetadas	0	0	0	0	0	0
3. Ingresos Derivados de Financiamiento (3 = 1 + 2)	0	0	0	0	0	4,000,000


 LIC. JESUS RAFAEL SANDOVAL DIAZ
 PRESIDENTE MUNICIPAL

H. XLIII AYUNTAMIENTO CONSTITUCIONAL
 ESTADOS UNIDOS MEXICANOS
 AMATLÁN DE CAÑAS
 NAYARIT
 PRESIDENCIA


 C. MIRIAM AURORA VAZQUEZ GARCIA
 SINDICO MUNICIPAL


 L.A. LEONARDO GARCIA GOMEZ
 TESORERO MUNICIPAL

H. XLIII AYUNTAMIENTO CONSTITUCIONAL
 ESTADOS UNIDOS MEXICANOS
 AMATLÁN DE CAÑAS
 NAYARIT
 TESORERÍA MUNICIPAL



AMATLÁN DE CAÑAS GOBIERNO MUNICIPAL		MUNICIPIO DE AMATLAN DE CANAS (a) Resultados de Egresos - LDF (PESOS)					
Concepto (b)	2016 (c)	2017 (c)	2018 (c)	2019 (c)	2020 (c)	2021 (d)	
1. Gasto No Etiquetado (1=A+B+C+D+E+F+G+H+I)	0	0	0	0	67,424,203	58,963,355	
A. Servicios Personales	0	0	0	0	33,018,531	31,610,325	
B. Materiales y Suministros	0	0	0	0	7,307,233	6,956,028	
C. Servicios Generales	0	0	0	0	9,012,733	6,142,691	
D. Transferencias, Asignaciones, Subsidios y Otras Ayudas	0	0	0	0	11,267,537	12,475,662	
E. Bienes Muebles, Inmuebles e Intangibles	0	0	0	0	410,929	496,534	
F. Inversión Pública	0	0	0	0	6,407,240	1,282,115	
G. Inversiones Financieras y Otras Provisiones	0	0	0	0	0	0	
H. Participaciones y Aportaciones	0	0	0	0	0	0	
I. Deuda Pública	0	0	0	0	0	0	
2. Gasto Etiquetado (2=A+B+C+D+E+F+G+H+I)	0	0	0	0	27,587,377	16,202,494	
A. Servicios Personales	0	0	0	0	1,898,402	2,205,469	
B. Materiales y Suministros	0	0	0	0	3,150,720	1,064,462	
C. Servicios Generales	0	0	0	0	1,954,879	3,609,113	
D. Transferencias, Asignaciones, Subsidios y Otras Ayudas	0	0	0	0	40,000		
E. Bienes Muebles, Inmuebles e Intangibles	0	0	0	0	3,097,396		
F. Inversión Pública	0	0	0	0	17,445,980	9,323,450	
G. Inversiones Financieras y Otras Provisiones	0	0	0	0	0	0	
H. Participaciones y Aportaciones	0	0	0	0	0	0	
I. Deuda Pública	0	0	0	0	0	0	
3. Total del Resultado de Egresos (3=1+2)	0	0	0	0	95,011,580	75,165,849	



 AMATLÁN DE CAÑAS
 2021 NAYARIT 2024
PRESIDENCIA
 LIC. JESUS RAFAEL SANDOVAL DIAZ
 PRESIDENTE MUNICIPAL



 AMATLÁN DE CAÑAS
 2021 NAYARIT 2024
SINDICO MUNICIPAL
 C. MIRIAM AURORA VAZQUEZ GARCIA
 SINDICO MUNICIPAL



 AMATLÁN DE CAÑAS
 2021 NAYARIT 2024
TESORERIA MUNICIPAL
 L.A. LEONARDO GARCIA GOMEZ
 TESORERO MUNICIPAL

Indicadores de Observancia (c)	Implementación		Resultado		Fundamento (h)	Comentarios (i)
	SI	NO	Monto o valor (f)	Unidad (pesos/porcentaje) (g)		
	Mecanismo de Verificación (d)	Fecha estimada de cumplimiento (e)				
INDICADORES PRESUPUESTARIOS						
A. INDICADORES CUANTITATIVOS						
1 Balance Presupuestario Sostenible (j)						
a. Propuesto	Iniciativa de Ley de Ingresos y Proyecto de Presupuesto de Egresos		0.00	pesos	Art. 6 y 19 de la LDF	https://www.congresonayarit.mx/wp-content/uploads/Proceso-Legislativo/Iniciativas/1241784595.pdf
b. Aprobado	Ley de Ingresos y Presupuesto de Egresos		0.00	pesos	Art. 6 y 19 de la LDF	http://periodicooficial.nayarit.gob.mx:8080/periodico/recursos/archivos/11%20111220%201391%20Amatlan.pdf http://periodicooficial.nayarit.gob.mx:8080/periodico/recursos/archivos/PE%20301220%20011%20Amatlan.pdf
c. Ejercido	Cuenta Pública / Formato 4 LDF		1,305,253.00	pesos	Art. 6 y 19 de la LDF	
2 Balance Presupuestario de Recursos Disponibles Sostenible (k)						
a. Propuesto	Iniciativa de Ley de Ingresos y Proyecto de Presupuesto de Egresos		4.00	pesos	Art. 6 y 19 de la LDF	https://www.congresonayarit.mx/wp-content/uploads/Proceso-Legislativo/Iniciativas/1241784595.pdf
b. Aprobado	Ley de Ingresos y Presupuesto de Egresos		4.00	pesos	Art. 6 y 19 de la LDF	http://periodicooficial.nayarit.gob.mx:8080/periodico/recursos/archivos/11%20111220%201391%20Amatlan.pdf http://periodicooficial.nayarit.gob.mx:8080/periodico/recursos/archivos/PE%20301220%20011%20Amatlan.pdf
c. Ejercido	Cuenta Pública / Formato 4 LDF		1,173,061.00	pesos	Art. 6 y 19 de la LDF	
3 Financiamiento Neto dentro del Techo de Financiamiento Neto (l)						
a. Propuesto	Iniciativa de Ley de Ingresos		1.00	pesos	Art. 5, 19 y 46 de la LDF	https://www.congresonayarit.mx/wp-content/uploads/Proceso-Legislativo/Iniciativas/1241784595.pdf
b. Aprobado	Ley de Ingresos		1.00	pesos	Art. 5, 19 y 46 de la LDF	http://periodicooficial.nayarit.gob.mx:8080/periodico/recursos/archivos/11%20111220%201391%20Amatlan.pdf
c. Ejercido	Cuenta Pública / Formato 4 LDF		4,000,000.00	pesos	Art. 5, 19 y 46 de la LDF	
4 Recursos destinados a la atención de desastres naturales						
a. Asignación al fideicomiso para desastres naturales (m)						
a.1 Aprobado	Reporte Trím. Formato 6 a)			pesos	Art. 9 de la LDF	NA (No Aplica)
a.2 Pagado	Cuenta Pública / Formato 6 a)			pesos	Art. 9 de la LDF	NA (No Aplica)
b. Aportación promedio realizada por la Entidad Federativa durante los 5 ejercicios previos, para infraestructura dañada por desastres naturales (n)	Autorizaciones de recursos aprobados por el FONDEN			pesos	Art. 9 de la LDF	NA (No Aplica)
c. Saldo del fideicomiso para desastres naturales (o)	Cuenta Pública / Auxiliar de Cuentas			pesos	Art. 9 de la LDF	NA (No Aplica)
d. Costo promedio de los últimos 5 ejercicios de la reconstrucción de infraestructura dañada por desastres naturales (p)	Autorizaciones de recursos aprobados por el FONDEN			pesos	Art. 9 de la LDF	NA (No Aplica)
5 Techo para servicios personales (q)						
a. Asignación en el Presupuesto de Egresos	Reporte Trím. Formato 6 d)		34,947,906.00	pesos	Art. 10 y 21 de la LDF	
b. Ejercido	Reporte Trím. Formato 6 d)		33,815,794.00	pesos	Art. 13 fracc. V y 21 de la LDF	
6 Previsiones de gasto para compromisos de pago derivados de APPs (r)						
a. Asignación en el Presupuesto de Egresos	Presupuesto de Egresos		-	pesos	Art. 11 y 21 de la LDF	http://periodicooficial.nayarit.gob.mx:8080/periodico/recursos/archivos/PE%20301220%20011%20Amatlan.pdf
7 Techo de ADEFAS para el ejercicio fiscal (s)						
a. Propuesto	Proyecto de Presupuesto de Egresos		-	pesos	Art. 11 y 20 de la LDF	
b. Aprobado	Reporte Trím. Formato 6 a)		-	pesos	Art. 11 y 20 de la LDF	
c. Ejercido	Cuenta Pública / Formato 6 a)		-	pesos	Art. 11 y 20 de la LDF	
B. INDICADORES CUALITATIVOS						
1 Iniciativa de Ley de Ingresos y Proyecto de Presupuesto de Egresos						
a. Objetivos anuales, estrategias y metas para el ejercicio fiscal (t)	Iniciativa de Ley de Ingresos y Proyecto de Presupuesto de Egresos				Art. 5 y 18 de la LDF	NA (No Aplica)
b. Proyecciones de ejercicios posteriores (u)	Iniciativa de Ley de Ingresos y Proyecto de Presupuesto de Egresos / Formatos 7 a) y b)				Art. 5 y 18 de la LDF	https://www.congresonayarit.mx/wp-content/uploads/Proceso-Legislativo/Iniciativas/1241784595.pdf

[Handwritten signature]

[Handwritten signature]

[Handwritten signature]

Indicadores de Observancia (c)	Implementación		Resultado		Fundamento (h)	Comentarios (i)
	SI	NO	Monto o valor (f)	Unidad (pesos/porcentaje) (g)		
	Mecanismo de Verificación (d)	Fecha estimada de cumplimiento (e)				

INDICADORES PRESUPUESTARIOS

c. Descripción de riesgos relevantes y propuestas de acción para enfrentarlos (v)	Iniciativa de Ley de Ingresos y Proyecto de Presupuesto de Egresos				Art. 5 y 18 de la LDF	https://www.congresonayarit.mx/wp-content/uploads/Proceso-Legislativo/Iniciativas/1241784595.pdf
d. Resultados de ejercicios fiscales anteriores y el ejercicio fiscal en cuestión (w)	Iniciativa de Ley de Ingresos y Proyecto de Presupuesto de Egresos / Formatos 7 c) y d)				Art. 5 y 18 de la LDF	https://www.congresonayarit.mx/wp-content/uploads/Proceso-Legislativo/Iniciativas/1241784595.pdf
e. Estudio actuarial de las pensiones de sus trabajadores (x)	Proyecto de Presupuesto de Egresos / Formato 8				Art. 5 y 18 de la LDF	

2 Balance Presupuestario de Recursos Disponibles, en caso de ser negativo

a. Razones excepcionales que justifiquen el Balance Presupuestario de Recursos Disponibles negativo (y)	Iniciativa de Ley de Ingresos o Proyecto de Presupuesto de Egresos				Art. 6 y 19 de la LDF	N.A. (No Aplica)
b. Fuente de recursos para cubrir el Balance Presupuestario de Recursos Disponibles negativo (z)	Iniciativa de Ley de Ingresos o Proyecto de Presupuesto de Egresos				Art. 6 y 19 de la LDF	N.A. (No Aplica)
c. Número de ejercicios fiscales y acciones necesarias para cubrir el Balance Presupuestario de Recursos Disponibles negativo (aa)	Iniciativa de Ley de Ingresos o Proyecto de Presupuesto de Egresos				Art. 6 y 19 de la LDF	N.A. (No Aplica)
d. Informes Trimestrales sobre el avance de las acciones para recuperar el Balance Presupuestario de Recursos Disponibles (bb)	Reporte Trim. y Cuenta Pública				Art. 6 y 19 de la LDF	N.A. (No Aplica)

3 Servicios Personales

a. Remuneraciones de los servidores públicos (cc)	Proyecto de Presupuesto				Art. 10 y 21 de la LDF	http://periodicooficial.nayarit.gob.mx/8080/periodico/recursos/archivos/PE%20301220%2001%20Amatlan.pdf
b. Previsiones salariales y económicas para cubrir incrementos salariales, creación de plazas y otros (dd)	Proyecto de Presupuesto				Art. 10 y 21 de la LDF	http://periodicooficial.nayarit.gob.mx/8080/periodico/recursos/archivos/PE%20301220%2001%20Amatlan.pdf

INDICADORES DEL EJERCICIO PRESUPUESTARIO

A. INDICADORES CUANTITATIVOS

1 Ingresos Excedentes derivados de Ingresos de Libre Disposición

a. Monto de Ingresos Excedentes derivados de ILD (ee)	Cuenta Pública / Formato 5			8,974,975.00	pesos	Art. 14 y 21 de la LDF
b. Monto de Ingresos Excedentes derivados de ILD destinados al fin del A.14, fracción I de la LDF (ff)	Cuenta Pública			-	pesos	Art. 14 y 21 de la LDF
c. Monto de Ingresos Excedentes derivados de ILD destinados al fin del A.14, fracción II, a) de la LDF (gg)	Cuenta Pública			-	pesos	Art. 14 y 21 de la LDF
d. Monto de Ingresos Excedentes derivados de ILD destinados al fin del A.14, fracción II, b) de la LDF (hh)	Cuenta Pública			-	pesos	Art. 14 y 21 de la LDF
e. Monto de Ingresos Excedentes derivados de ILD destinados al fin del artículo noveno transitorio de la LDF (ii)				-	pesos	Art. Noveno Transitorio de la LDF

B. INDICADORES CUALITATIVOS

1. Análisis Costo-Beneficio para programas o proyectos de inversión mayores a 10 millones de UDIS (jj)	Página de internet de la Secretaría de Finanzas o Tesorería Municipal					Art. 13 frac. III y 21 de la LDF	N.A. (No Aplica)
2. Análisis de conveniencia y análisis de transferencia de riesgos de los proyectos APPs (kk)	Página de internet de la Secretaría de Finanzas o Tesorería Municipal					Art. 13 frac. III y 21 de la LDF	N.A. (No Aplica)
3. Identificación de población objetivo, destino y temporalidad de subsidios (ll)	Página de internet de la Secretaría de Finanzas o Tesorería Municipal					Art. 13 frac. VII y 21 de la LDF	https://www.amatlan.gob.mx/art39avantamiento.php

INDICADORES DE DEUDA PÚBLICA

A. INDICADORES CUANTITATIVOS

1. Obligaciones a Corto Plazo							
a. Límite de Obligaciones a Corto Plazo (mm)				5,148,562.34	pesos	Art. 30 frac. I de la LDF	
b. Obligaciones a Corto Plazo (nn)				4,000,000.00	pesos	Art. 30 frac. I de la LDF	


 LIC. JESÚS BARRAL SANDOVAL DÍAZ
 PRESIDENTE MUNICIPAL

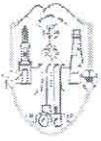

 L.A. LEONARDO GARCÍA GÓMEZ
 TESORERO MUNICIPAL


 H. AYUNTAMIENTO CONSTITUCIONAL
 ESTADOS UNIDOS MEXICANOS
 AMATLÁN DE CAÑAS
 NAYARIT
 2021 2024
 PRESIDENCIA


 H. AYUNTAMIENTO CONSTITUCIONAL
 ESTADOS UNIDOS MEXICANOS
 AMATLÁN DE CAÑAS
 NAYARIT
 2021 2024
 TESORERÍA MUNICIPAL


 C. MIRIAM AURORA VÁZQUEZ GARCÍA
 SINDICA MUNICIPAL

 H. AYUNTAMIENTO CONSTITUCIONAL
 ESTADOS UNIDOS MEXICANOS
 AMATLÁN DE CAÑAS
 NAYARIT
 2021 2024
 SINDICO MUNICIPAL



**H. XLII AYUNTAMIENTO DE AMATLÁN DE CAÑAS, NAYARIT
CUENTA PÚBLICA 2021
DEL 01 DE ENERO AL 31 DE DICIEMBRE DE 2021**

VII)

ANEXOS

6

[Handwritten signature]

[Handwritten signature]



MUNICIPIO DE AMATLÁN DE CAÑAS, NAYARIT
Relación de Bienes Muebles que Componen el Patrimonio

Al 31/12/2021



Código	Descripción del Bien	Valor en Libros
5110700001-1	ANAQUEL MOVIL	\$333.75
5110700001-2	ANAQUEL MOVIL	\$333.75
5110700001-3	ANAQUEL MOVIL	\$333.75
5110700001-4	ANAQUEL MOVIL	\$75.02
5110700001-5	ANAQUEL MOVIL	\$153.32
5110700001-6	ANAQUEL MOVIL	\$153.32
5110700001-7	ANAQUEL MOVIL	\$153.32
5110700001-8	ANAQUEL MOVIL	\$153.32
5110700001-9	ANAQUEL MOVIL	\$153.32
5110700001-10	ANAQUEL MOVIL	\$153.32
5110700003-2	ARCHIVERO	\$1,395.00
5110700003-1	ARCHIVERO	\$1,131.00
5110700003-3	ARCHIVERO	\$900.00
5110700003-4	ARCHIVERO	\$2,600.00
5110700003-5	ARCHIVERO	\$1,300.00
5110700003-6	ARCHIVERO	\$670.00
5110700004-1	ARCHIVERO DE MADERA	\$1,026.64
5110700004-2	ARCHIVERO DE MADERA	\$1,026.64
5110700004-3	ARCHIVERO DE MADERA	\$1,955.00
5110700004-4	ARCHIVERO DE MADERA	\$153.32
5110700004-5	ARCHIVERO DE MADERA	\$153.32
5110700004-6	ARCHIVERO DE MADERA	\$0.00
5110700005-7	ARCHIVERO DE METAL	\$1,000.00
5110700005-1	ARCHIVERO DE METAL	\$900.00
5110700005-2	ARCHIVERO DE METAL	\$2,211.84



MUNICIPIO DE AMATLÁN DE CAÑAS, NAYARIT
Relación de Bienes Muebles que Componen el Patrimonio

Al 31/12/2021



Código	Descripción del Bien	Valor en Libros
5110700005-3	ARCHIVERO DE METAL	\$1,200.00
5110700005-6	ARCHIVERO DE METAL	\$5,000.00
5190800020-1	BARGUEÑO (MUEBLE)	\$465.00
5190800020-2	BARGUEÑO (MUEBLE)	\$465.00
5110700034-9	ESCRITORIO	\$1,500.00
5110700034-8	ESCRITORIO	\$3,255.00
5110700034-10	ESCRITORIO	\$2,000.00
5110700034-6	ESCRITORIO	\$2,944.99
5110700034-14	ESCRITORIO	\$2,479.99
5110700034-12	ESCRITORIO	\$3,100.01
5110700034-1	ESCRITORIO	\$1,557.50
5110700034-2	ESCRITORIO	\$1,600.00
5110700034-3	ESCRITORIO	\$4,005.00
5110700034-4	ESCRITORIO	\$5,425.01
5110700034-5	ESCRITORIO	\$3,900.00
5110700034-26	ESCRITORIO	\$1.00
5110700034-25	ESCRITORIO	\$1,000.00
5110700034-20	ESCRITORIO	\$500.00
5110700034-21	ESCRITORIO	\$400.00
5110700034-22	ESCRITORIO	\$800.00
5110700034-23	ESCRITORIO	\$500.00
5110700034-24	ESCRITORIO	\$500.00
5110700034-16	ESCRITORIO	\$580.00
5110700035-1	ESCRITORIO DE MADERA	\$4,032.56
5110700035-2	ESCRITORIO DE MADERA	\$2,566.64

[Handwritten signatures]

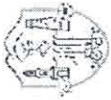


MUNICIPIO DE AMATLÁN DE CAÑAS, NAYARIT
Relación de Bienes Muebles que Componen el Patrimonio

Al 31/12/2021



Código	Descripción del Bien	Valor en Libros
5110700035-19	ESCRITORIO DE MADERA	\$1,000.00
5110700035-18	ESCRITORIO DE MADERA	\$20,000.00
5110700035-4	ESCRITORIO DE MADERA	\$4,753.32
5110700035-5	ESCRITORIO DE MADERA	\$2,146.68
5110700035-6	ESCRITORIO DE MADERA	\$2,453.32
5110700035-7	ESCRITORIO DE MADERA	\$1,840.00
5110700035-10	ESCRITORIO DE MADERA	\$4,185.00
5110700035-17	ESCRITORIO DE MADERA	\$1,631.69
5110700035-14	ESCRITORIO DE MADERA	\$6,199.99
5110700035-15	ESCRITORIO DE MADERA	\$4,933.30
5110700035-16	ESCRITORIO DE MADERA	\$6,000.00
5110700036-4	ESCRITORIO DE METAL	\$600.00
5110700036-3	ESCRITORIO DE METAL	\$2,376.68
5110700036-2	ESCRITORIO DE METAL	\$1,906.64
5110700036-5	ESCRITORIO DE METAL	\$3,500.00
5110700112-1	ESQUINERO DE MADERA	\$150.00
5110700041-1	GABINETE PARA ARCHIVO	\$256.64
5110700041-2	GABINETE PARA ARCHIVO	\$1,162.50
5110700041-3	GABINETE PARA ARCHIVO	\$6,000.00
5110700041-4	GABINETE PARA ARCHIVO	\$0.00
5110700048-1	LIBRERO	\$6,510.00
5110700049-1	LIBRERO DE MADERA	\$10,500.00
5110700052-4	MESA	\$700.00
5110700052-3	MESA	\$930.00
5110700052-1	MESA	\$245.32



MUNICIPIO DE AMATLÁN DE CAÑAS, NAYARIT

Relación de Bienes Muebles que Componen el Patrimonio

Al 31/12/2021



Código	Descripción del Bien	Valor en Libros
5110700052-2	MESA	\$245.32
5110700054-2	MESA AUXILIAR DE MADERA	\$680.00
5110700113-3	MUEBLE PARA COMPUTADORA	\$800.00
5110700113-2	MUEBLE PARA COMPUTADORA	\$770.00
5110700113-1	MUEBLE PARA COMPUTADORA	\$250.00
5110700087-2	PIZARRONES DE MADERA	\$0.00
5110700094-33	SILLA	\$200.00
5110700094-7	SILLA	\$521.32
5110700094-1	SILLA	\$680.00
5110700094-2	SILLA	\$680.00
5110700094-3	SILLA	\$504.31
5110700094-4	SILLA	\$504.31
5110700094-5	SILLA	\$504.31
5110700094-6	SILLA	\$504.31
5110700094-18	SILLA	\$450.00
5110700094-19	SILLA	\$900.00
5110700094-20	SILLA	\$120.00
5110700094-21	SILLA	\$450.00
5110700094-22	SILLA	\$900.00
5110700094-23	SILLA	\$680.00
5110700094-24	SILLA	\$900.00
5110700094-26	SILLA	\$324.00
5110700094-27	SILLA	\$900.00
5110700094-9	SILLA	\$680.00
5110700094-10	SILLA	\$325.50

lp

[Signature]

[Signature]



MUNICIPIO DE AMATLÁN DE CAÑAS, NAYARIT
Relación de Bienes Muebles que Componen el Patrimonio
Al 31/12/2021



Código	Descripción del Bien	Valor en Libros
5110700094-11	SILLA	\$325.50
5110700094-12	SILLA	\$120.00
5110700094-13	SILLA	\$325.50
5110700094-14	SILLA	\$680.00
5110700094-15	SILLA	\$325.50
5110700094-16	SILLA	\$270.00
5110700094-17	SILLA	\$120.00
5110700094-29	SILLA	\$900.00
5110700094-31	SILLA	\$387.49
5110700094-32	SILLA	\$0.00
5110700095-2	SILLA DE MADERA	\$250.00
5110700095-3	SILLA DE MADERA	\$2,500.00
5110700095-4	SILLA DE MADERA	\$2,500.00
5110700095-5	SILLA DE MADERA	\$2,500.00
5110700095-6	SILLA DE MADERA	\$2,500.00
5110700095-7	SILLA DE MADERA	\$2,500.00
5110700095-8	SILLA DE MADERA	\$2,500.00
5110700095-9	SILLA DE MADERA	\$2,500.00
5110700095-10	SILLA DE MADERA	\$2,500.00
5110700095-11	SILLA DE MADERA	\$2,500.00
5110700095-12	SILLA DE MADERA	\$2,500.00
5110700095-13	SILLA DE MADERA	\$200.00
5110700095-14	SILLA DE MADERA	\$200.00
5110700095-15	SILLA DE MADERA	\$200.00
5110700095-16	SILLA DE MADERA	\$200.00

29

[Handwritten signature]

[Handwritten signature]



MUNICIPIO DE AMATLÁN DE CAÑAS, NAYARIT
Relación de Bienes Muebles que Componen el Patrimonio
Al 31/12/2021



Código	Descripción del Bien	Valor en Libros
5110700095-17	SILLA DE MADERA	\$200.00
5110700096-1	SILLA DE METAL	\$120.00
5110700096-2	SILLA DE METAL	\$120.00
5110700096-3	SILLA DE METAL	\$120.00
5110700096-10	SILLA DE METAL	\$0.00
5110700097-9	SILLA GIRATORIA	\$1,240.01
5110700097-10	SILLA GIRATORIA	\$1,240.01
5110700097-11	SILLA GIRATORIA	\$503.74
5110700097-7	SILLA GIRATORIA	\$800.40
5110700097-6	SILLA GIRATORIA	\$889.27
5110700097-3	SILLA GIRATORIA	\$1,026.64
5110700097-4	SILLA GIRATORIA	\$880.00
5110700097-5	SILLA GIRATORIA	\$454.64
5110700097-1	SILLA GIRATORIA	\$2,125.00
5110700097-14	SILLA GIRATORIA	\$2,500.00
5110700097-15	SILLA GIRATORIA	\$2,500.00
5110700111-2	SILLA OPERATIVA	\$2,700.00
5110700101-8	SILLON	\$500.00
5110700101-2	SILLON	\$1,549.99
5110700101-5	SILLON	\$0.00
5110700101-3	SILLON	\$387.49
5110700101-7	SILLON	\$0.00
5190800038-1	CAMA MADERA O METAL	\$2,030.00
5190800038-2	CAMA MADERA O METAL	\$2,030.00
5190800038-3	CAMA MADERA O METAL	\$2,030.00

[Handwritten signature]

[Handwritten mark]

[Handwritten signature]



MUNICIPIO DE AMATLÁN DE CAÑAS, NAYARIT
Relación de Bienes Muebles que Componen el Patrimonio

Al 31/12/2021



Código	Descripción del Bien	Valor en Libros
5190800038-4	CAMA MADERA O METAL	\$2,030.00
5150300022-1	EQUIPO MULTIFUNCIONAL (IMPRIME, FAXEA, ESCANEA Y FOTOCOPIA)	\$3,891.96
5150300022-2	EQUIPO MULTIFUNCIONAL (IMPRIME, FAXEA, ESCANEA Y FOTOCOPIA)	\$3,200.00
5150300022-3	EQUIPO MULTIFUNCIONAL (IMPRIME, FAXEA, ESCANEA Y FOTOCOPIA)	\$3,700.00
5150300023-8	EQUIPO MULTIMEDIA (CD-ROM, TARJETA DE SONIDO Y BOCINAS)	\$14,000.00
5150300023-9	EQUIPO MULTIMEDIA (CD-ROM, TARJETA DE SONIDO Y BOCINAS)	\$18,000.00
5150300023-10	EQUIPO MULTIMEDIA (CD-ROM, TARJETA DE SONIDO Y BOCINAS)	\$18,000.00
5150300023-1	EQUIPO MULTIMEDIA (CD-ROM, TARJETA DE SONIDO Y BOCINAS)	\$13.36
5150300023-3	EQUIPO MULTIMEDIA (CD-ROM, TARJETA DE SONIDO Y BOCINAS)	\$27.76
5150300023-7	EQUIPO MULTIMEDIA (CD-ROM, TARJETA DE SONIDO Y BOCINAS)	\$200.06
5110700035-13	ESCRITORIO DE MADERA	\$600.00
5150300029-22	IMPRESORA	\$90.35
5150300029-23	IMPRESORA	\$1,699.01
5150300029-17	IMPRESORA	\$495.72
5150300029-19	IMPRESORA	\$2,340.00
5150300029-28	IMPRESORA	\$2,890.18
5150300029-26	IMPRESORA	\$21,833.93
5150300029-24	IMPRESORA	\$2,000.06
5150300029-8	IMPRESORA	\$1,616.77
5150300029-5	IMPRESORA	\$224.12
5150300029-6	IMPRESORA	\$224.12
5150300029-7	IMPRESORA	\$198.72
5150300029-9	IMPRESORA	\$605.48
5150300029-10	IMPRESORA	\$2,399.00
5150300029-11	IMPRESORA	\$726.56

Handwritten mark

Handwritten signature



MUNICIPIO DE AMATLÁN DE CAÑAS, NAYARIT

Relación de Bienes Muebles que Componen el Patrimonio

Al 31/12/2021



Código	Descripción del Bien	Valor en Libros
5150300029-12	IMPRESORA	\$149.90
5150300029-13	IMPRESORA	\$2,790.00
5150300029-15	IMPRESORA	\$1.00
5150300029-16	IMPRESORA	\$0.00
5150300029-2	IMPRESORA	\$308.72
5150300029-3	IMPRESORA	\$366.94
5150300029-4	IMPRESORA	\$289.08
5150300029-1	IMPRESORA	\$88.96
5150300029-33	IMPRESORA	\$3,800.00
5150300029-29	IMPRESORA	\$2,827.61
5150300029-30	IMPRESORA	\$2,827.61
5150300036-1	IMPRESORA LASSER	\$7,192.00
5150300055-4	LAPTOP LENOVO 320-141IKBN	\$4,222.11
5110700075-2	MESAS DE MADERA	\$150.03
5650200115-1	MEZCLADORA	\$1,250.36
5650200115-2	MEZCLADORA	\$1,125.33
5150300054-3	MICRO-COMPUTADORA	\$3,152.92
5150300055-6	MICROCOMPUTADORA PORTATIL	\$8,901.10
5150300055-5	MICROCOMPUTADORA PORTATIL	\$1.00
5150300055-8	MICROCOMPUTADORA PORTATIL	\$24,518.92
5150300055-9	MICROCOMPUTADORA PORTATIL	\$2,500.00
5150300056-1	MINICOMPUTADORA	\$14,999.00
5150300056-2	MINICOMPUTADORA	\$14,999.00
5210100012-8	MONITOR	\$500.15
5150300058-15	MONITOR	\$444.60



MUNICIPIO DE AMATLÁN DE CAÑAS, NAYARIT
Relación de Bienes Muebles que Componen el Patrimonio

Al 31/12/2021



Código	Descripción del Bien	Valor en Libros
5150300058-16	MONITOR	\$800.28
5150300058-18	MONITOR	\$2,021.10
5210100012-5	MONITOR	\$252.32
5210100012-1	MONITOR	\$355.84
5150300058-25	MONITOR	\$6,500.00
5210100012-2	MONITOR	\$478.18
5150300058-3	MONITOR	\$1,367.78
5150300058-2	MONITOR	\$2,500.00
5150300058-6	MONITOR	\$222.40
5210100012-7	MONITOR	\$222.40
5150300058-5	MONITOR	\$222.40
5210100012-4	MONITOR	\$27.82
5210100012-6	MONITOR	\$222.40
5210100012-3	MONITOR	\$1,800.00
5150300058-23	MONITOR	\$10,700.00
5150300058-10	MONITOR	\$622.22
5150300058-11	MONITOR	\$555.74
5150300058-12	MONITOR	\$333.46
5150300058-13	MONITOR	\$333.46
5150300058-8	MONITOR	\$291.70
5150300058-7	MONITOR	\$555.90
5150300058-22	MONITOR	\$3,400.00
5150300058-20	MONITOR	\$3,200.00
5150300060-3	NO-BREAK	\$2,245.00
5150300060-2	NO-BREAK	\$137.90



MUNICIPIO DE AMATLÁN DE CAÑAS, NAYARIT
Relación de Bienes Muebles que Componen el Patrimonio

Al 31/12/2021



Código	Descripción del Bien	Valor en Libros
5150300060-8	NO-BREAK	\$1,400.00
5650200144-3	RATON PARA EQUIPOS DE MONITOREO (MOUSE TRAK)	\$13.36
5150300078-1	TARJETA SYSTEM BOARD O MOTHER BOARD (TARJETA MADRE)	\$1,298.99
5150300082-19	UNIDAD CENTRAL DE PROCESO (CPU)	\$4,574.07
5150300082-20	UNIDAD CENTRAL DE PROCESO (CPU)	\$18,624.76
5150300082-16	UNIDAD CENTRAL DE PROCESO (CPU)	\$1,150.33
5150300082-14	UNIDAD CENTRAL DE PROCESO (CPU)	\$535.20
5150300082-15	UNIDAD CENTRAL DE PROCESO (CPU)	\$866.98
5150300082-5	UNIDAD CENTRAL DE PROCESO (CPU)	\$1,378.88
5150300082-2	UNIDAD CENTRAL DE PROCESO (CPU)	\$543.18
5150300082-3	UNIDAD CENTRAL DE PROCESO (CPU)	\$481.56
5150300082-28	UNIDAD CENTRAL DE PROCESO (CPU)	\$16,000.00
5150300082-26	UNIDAD CENTRAL DE PROCESO (CPU)	\$10,652.00
5150300082-8	UNIDAD CENTRAL DE PROCESO (CPU)	\$833.72
5150300082-7	UNIDAD CENTRAL DE PROCESO (CPU)	\$833.72
5150300082-6	UNIDAD CENTRAL DE PROCESO (CPU)	\$2,286.75
5150300082-9	UNIDAD CENTRAL DE PROCESO (CPU)	\$778.06
5150300082-10	UNIDAD CENTRAL DE PROCESO (CPU)	\$490.60
5150300082-11	UNIDAD CENTRAL DE PROCESO (CPU)	\$4,143.09
5150300082-12	UNIDAD CENTRAL DE PROCESO (CPU)	\$2,756.52
5150300082-13	UNIDAD CENTRAL DE PROCESO (CPU)	\$1,000.34
5150300082-22	UNIDAD CENTRAL DE PROCESO (CPU)	\$4,850.00
5150300082-24	UNIDAD CENTRAL DE PROCESO (CPU)	\$4,600.00
5150300084-1	UNIDAD DE ALMACENAMIENTO	\$2,921.01
5150300094-1	VIDEO-PROYECTOR MULTIMEDIA (CAÑON)	\$5,839.20

da

[Signature]



MUNICIPIO DE AMATLÁN DE CAÑAS, NAYARIT
Relación de Bienes Muebles que Componen el Patrimonio
Al 31/12/2021



Código	Descripción del Bien	Valor en Libros
5190800032-1	CAFETERA	\$25.00
5190800032-3	CAFETERA	\$700.00
5190800032-2	CAFETERA	\$1,000.00
5190800034-2	CAJA FUERTE	\$10,700.00
5190800049-5	COLCHON (BOX-SPRING)	\$1,026.00
5190800049-6	COLCHON (BOX-SPRING)	\$1,026.00
5190800049-7	COLCHON (BOX-SPRING)	\$1,026.00
5190800049-8	COLCHON (BOX-SPRING)	\$1,026.00
5190800063-4	ENFRIADOR Y CALENTADOR AGUA (PARA OFICINA)	\$2,000.00
5190800063-3	ENFRIADOR Y CALENTADOR AGUA (PARA OFICINA)	\$0.00
5190800063-6	ENFRIADOR Y CALENTADOR AGUA (PARA OFICINA)	\$200.00
5190800063-2	ENFRIADOR Y CALENTADOR AGUA (PARA OFICINA)	\$1,899.00
5190800063-5	ENFRIADOR Y CALENTADOR AGUA (PARA OFICINA)	\$750.00
5190800064-1	ENFRIADOR Y CALENTADOR DE AGUA	\$3,299.24
5190800064-2	ENFRIADOR Y CALENTADOR DE AGUA	\$2,790.00
5190300009-1	EQUIPO CONTRA INCENDIO	\$375.12
5190300009-4	EQUIPO CONTRA INCENDIO	\$1,000.00
5190300009-5	EQUIPO CONTRA INCENDIO	\$800.00
5190300009-6	EQUIPO CONTRA INCENDIO	\$800.00
5190300009-7	EQUIPO CONTRA INCENDIO	\$0.00
5190800071-2	ESTUFA COCINA (GAS O ELECTRICA)	\$450.00
5190800071-1	ESTUFA COCINA (GAS O ELECTRICA)	\$50.00
5190100006-5	FOTOCOPIADORA	\$43,846.84
5190100006-6	FOTOCOPIADORA	\$13,108.00
5190100006-7	FOTOCOPIADORA	\$13,108.00

Handwritten mark

Handwritten signature

Handwritten signature



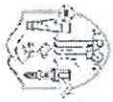
MUNICIPIO DE AMATLÁN DE CAÑAS, NAYARIT
Relación de Bienes Muebles que Componen el Patrimonio

Al 31/12/2021



Código	Descripción del Bien	Valor en Libros
5190100006-4	FOTOCOPIADORA	\$34,329.17
5190800082-1	HORNO DE MICROONDAS	\$300.00
5190800099-1	MAQUINA CONTAR BILLETES	\$4,500.00
5130100136-2	MAQUINA DE ESCRIBIR ELECTRICA (PARA EXPOSICION)	\$766.68
5130100137-1	MAQUINA DE ESCRIBIR MECANICA (PARA EXPOSICION)	\$1,631.69
5190800146-6	REFRIGERADOR (COCINA)	\$0.00
5190800146-5	REFRIGERADOR (COCINA)	\$1,000.00
5190800146-4	REFRIGERADOR (COCINA)	\$5,418.00
5190800162-1	TANQUE GAS (ESTACIONARIO)	\$125.03
5190800173-4	VENTILADOR	\$1,300.00
5190800173-5	VENTILADOR	\$680.00
5190800173-6	VENTILADOR	\$699.21
5190800173-10	VENTILADOR	\$199.77
5190800173-11	VENTILADOR	\$299.67
5190800173-9	VENTILADOR	\$777.00
5190800173-7	VENTILADOR	\$1,200.00
5190800173-12	VENTILADOR	\$1,002.00
5190800173-13	VENTILADOR	\$1,002.00
5190800173-15	VENTILADOR	\$900.00
5210100006-1	CONSOLA	\$10,000.00
5210100008-1	MICROFONO	\$175.06
5210100008-2	MICROFONO	\$3,799.77
5210100033-5	TRIPIE PARA BOCINA	\$500.00
5210100033-6	TRIPIE PARA BOCINA	\$500.00
5210100033-7	TRIPIE PARA BOCINA	\$500.00

h



MUNICIPIO DE AMATLÁN DE CAÑAS, NAYARIT

Relación de Bienes Muebles que Componen el Patrimonio

Al 31/12/2021



Código	Descripción del Bien	Valor en Libros
5210100033-8	TRIPIE PARA BOCINA	\$500.00
5210100033-1	TRIPIE PARA BOCINA	\$500.00
5210100033-2	TRIPIE PARA BOCINA	\$500.00
5210100033-3	TRIPIE PARA BOCINA	\$500.00
5210100033-4	TRIPIE PARA BOCINA	\$500.00
5220100013-1	CARPA PROFESIONAL DE LONA PLASTIFICADA (INCLUYE EQUIPO COMPLETO)	\$13,050.00
5220100013-2	CARPA PROFESIONAL DE LONA PLASTIFICADA (INCLUYE EQUIPO COMPLETO)	\$13,050.00
5220100013-3	CARPA PROFESIONAL DE LONA PLASTIFICADA (INCLUYE EQUIPO COMPLETO)	\$13,050.00
5220100013-4	CARPA PROFESIONAL DE LONA PLASTIFICADA (INCLUYE EQUIPO COMPLETO)	\$13,050.00
5230100021-1	CAMARA FOTOGRAFICA	\$2,000.60
5230100021-3	CAMARA FOTOGRAFICA	\$1,000.00
5230100021-2	CAMARA FOTOGRAFICA	\$6,890.40
5230100037-1	FLASH ELECTRONICO	\$3,799.00
5290100004-1	BOCINA	\$1,500.00
5290100004-2	BOCINA	\$2,000.00
5220100020-1	CORNETA	\$27.51
5110700087-1	PIZARRONES DE MADERA	\$110.01
5110700088-1	PIZARRONES DE METAL	\$165.00
5130200048-1	TAMBOR (INSTRUMENTO MUSICAL)	\$165.00
5290100022-1	TRIPIE CAMARA FOTOGRAFICA	\$1,200.00
5290100022-2	TRIPIE CAMARA FOTOGRAFICA	\$1,200.00
5310200106-1	EQUIPO OXIGENO TERAPIA	\$37,000.00
5310200106-2	EQUIPO OXIGENO TERAPIA	\$37,000.00
5310200106-3	EQUIPO OXIGENO TERAPIA	\$34,800.00
5310200106-4	EQUIPO OXIGENO TERAPIA	\$34,800.00

Handwritten signature

Handwritten signature

Handwritten signature



MUNICIPIO DE AMATLÁN DE CAÑAS, NAYARIT
Relación de Bienes Muebles que Componen el Patrimonio

Al 31/12/2021



Código	Descripción del Bien	Valor en Libros
5320100013-1	CAMILLA MARINA	\$200.00
5320200164-1	MASCARILLA OXIGENO	\$700.00
5410100001-1	AMBULANCIA	\$21,999.99
5410100049-1	AUTOBUS	\$1.00
5410100049-2	AUTOBUS	\$1.00
5410100049-3	AUTOBUS	\$0.00
5410100050-1	AUTOMOVIL	\$19,666.67
5410100050-2	AUTOMOVIL	\$12,599.97
5410100004-1	AUTOMOVIL SEDAN	\$119,856.69
5410100004-2	AUTOMOVIL SEDAN	\$142,449.98
5410100020-1	CAMION RECOLECTOR DE BASURA	\$1.00
5410100020-2	CAMION RECOLECTOR DE BASURA	\$1.00
5410100024-1	CAMION TANQUE (PIPA)	\$1.00
5410100026-1	CAMION VOLTEO	\$1.00
5410100026-2	CAMION VOLTEO	\$1.00
5410100027-3	CAMIONETA (GUAYIN, PANEL, ESTACAS-REDILAS)	\$474,900.00
5410100027-4	CAMIONETA (GUAYIN, PANEL, ESTACAS-REDILAS)	\$326,198.15
5410100027-5	CAMIONETA (GUAYIN, PANEL, ESTACAS-REDILAS)	\$326,198.15
5410100027-1	CAMIONETA (GUAYIN, PANEL, ESTACAS-REDILAS)	\$49,500.00
5410100048-3	CAMIONETA PICKUP	\$27,066.66
5410100048-1	CAMIONETA PICKUP	\$1.00
5410100048-2	CAMIONETA PICKUP	\$1.00
5410100051-1	TRIMOTO	\$1.00
5420100029-1	CAMIONETA CHASIS LARGA	\$1.00
5420100030-1	CAMIONETA ESTAQUITA	\$1.00

h

[Signature]

[Signature]



MUNICIPIO DE AMATLÁN DE CAÑAS, NAYARIT
Relación de Bienes Muebles que Componen el Patrimonio
Al 31/12/2021



Código	Descripción del Bien	Valor en Libros
5420100022-1	REMOLQUE REDILAS	\$3,000.00
5770100001-1	ABEJAS	\$250.06
5510200007-1	CARABINA	\$30,000.00
5510200007-2	CARABINA	\$30,000.00
5510200007-3	CARABINA	\$30,000.00
5190300009-3	EQUIPO CONTRA INCENDIO	\$600.00
5510200016-4	FUSIL	\$0.00
5510200016-5	FUSIL	\$0.00
5510200016-6	FUSIL	\$0.00
5510200016-8	FUSIL	\$0.00
5510200016-3	FUSIL	\$0.00
5510200016-2	FUSIL	\$0.00
5510200027-9	PISTOLA (DIVERSOS TIPOS Y CALIBRES)	\$0.00
5510200027-2	PISTOLA (DIVERSOS TIPOS Y CALIBRES)	\$0.00
5510100004-12	TOLETE (PR24)	\$0.00
5510100004-13	TOLETE (PR24)	\$50.00
5510100004-14	TOLETE (PR24)	\$50.00
5510100004-15	TOLETE (PR24)	\$50.00
5510100004-16	TOLETE (PR24)	\$50.00
5510100004-17	TOLETE (PR24)	\$50.00
5510100004-6	TOLETE (PR24)	\$0.00
5510100004-7	TOLETE (PR24)	\$50.00
5510100004-8	TOLETE (PR24)	\$50.00
5510100004-9	TOLETE (PR24)	\$50.00
5510100004-10	TOLETE (PR24)	\$50.00

Handwritten signature

Handwritten signature

Handwritten signature



MUNICIPIO DE AMATLÁN DE CAÑAS, NAYARIT
 Relación de Bienes Muebles que Componen el Patrimonio
 Al 31/12/2021



Código	Descripción del Bien	Valor en Libros
5510100004-11	TOLETE (PR24)	\$50.00
5510100004-18	TOLETE (PR24)	\$50.00
5510100004-19	TOLETE (PR24)	\$50.00
5510100004-20	TOLETE (PR24)	\$50.00
5510100004-21	TOLETE (PR24)	\$50.00
5510100004-1	TOLETE (PR24)	\$50.00
5510100004-2	TOLETE (PR24)	\$50.00
5510100004-3	TOLETE (PR24)	\$50.00
5510100004-4	TOLETE (PR24)	\$50.00
5510100004-5	TOLETE (PR24)	\$50.00
56102000059-1	DESBROZADORA	\$2,388.19
56102000059-2	DESBROZADORA	\$2,388.19
5610200060-1	PODADORA	\$3,456.19
5620600026-2	BOMBA ACCION DIRECTA	\$0.00
5620600026-3	BOMBA ACCION DIRECTA	\$1.00
5620600029-1	BOMBA CENTRIFUGA	\$2,755.00
5630200139-1	APISONADOR BAILARINA	\$33,885.00
5630200139-2	APISONADOR BAILARINA	\$30,779.19
5630200011-1	APLANADORA COMPACTACION	\$30.160.00
5630200036-1	CRIBA	\$82,360.00
5630200137-1	ESCALERA CONVER TIPO TIJERA	\$3,343.34
5630200137-2	ESCALERA CONVER TIPO TIJERA	\$2,635.01
5630200136-2	ESCALERA DE EXTENSIÓN	\$5,266.74
5630200136-3	ESCALERA DE EXTENSIÓN	\$700.00
5630200088-1	PALA MECANICA	\$500.00

hp



MUNICIPIO DE AMATLÁN DE CAÑAS, NAYARIT
Relación de Bienes Muebles que Componen el Patrimonio
Al 31/12/2021



Código	Descripción del Bien	Valor en Libros
5630200111-1	RETROEXCAVADORA	\$5,400.00
5630200111-2	RETROEXCAVADORA	\$2,445,000.00
5630200112-1	REVOLVEDORAS PARA MEZCLA DE CONCRETO	\$14,017.50
5630200112-2	REVOLVEDORAS PARA MEZCLA DE CONCRETO	\$17,651.69
5630200112-3	REVOLVEDORAS PARA MEZCLA DE CONCRETO	\$17,651.69
5620600163-1	EQUIPO PARA AIRE ACONDICIONADO	\$3,666.64
5640100001-3	SISTEMAS DE AIRE ACONDICIONADO, CALEFACCIÓN Y DE REFRIGERACIÓN INDUSTRIAL Y COMERCIAL	\$19,372.00
5640100001-9	SISTEMAS DE AIRE ACONDICIONADO, CALEFACCIÓN Y DE REFRIGERACIÓN INDUSTRIAL Y COMERCIAL	\$0.00
5640100001-1	SISTEMAS DE AIRE ACONDICIONADO, CALEFACCIÓN Y DE REFRIGERACIÓN INDUSTRIAL Y COMERCIAL	\$11,666.65
5640100001-2	SISTEMAS DE AIRE ACONDICIONADO, CALEFACCIÓN Y DE REFRIGERACIÓN INDUSTRIAL Y COMERCIAL	\$5,841.56
5650200012-1	AMPLIFICADOR DE SONIDO	\$232.50
5650200031-3	ANTENA	\$813,976.41
5650200057-2	CONMUTADOR DE TRANSFERENCIA (CONEXTA ANTENAS Y EMITE SEÑAL)	\$9,300.00
5650200057-1	CONMUTADOR DE TRANSFERENCIA (CONEXTA ANTENAS Y EMITE SEÑAL)	\$843.32
5650200138-3	RADIO CONTROL SONIDO	\$387.49
5650200138-2	RADIO CONTROL SONIDO	\$387.49
5650200138-1	RADIO CONTROL SONIDO	\$4,500.00
5650200201-1	RADIO PORTATIL Y CARGADOR	\$3,500.00
5650200201-2	RADIO PORTATIL Y CARGADOR	\$3,500.00
5650200201-3	RADIO PORTATIL Y CARGADOR	\$3,500.00
5650200201-4	RADIO PORTATIL Y CARGADOR	\$3,500.00
5650200201-5	RADIO PORTATIL Y CARGADOR	\$3,500.00
5650200201-6	RADIO PORTATIL Y CARGADOR	\$3,500.00
5650200201-7	RADIO PORTATIL Y CARGADOR	\$3,500.00
5650200201-8	RADIO PORTATIL Y CARGADOR	\$3,500.00

[Handwritten signature]

[Handwritten signature]

[Handwritten signature]



MUNICIPIO DE AMATLÁN DE CAÑAS, NAYARIT
Relación de Bienes Muebles que Componen el Patrimonio
Al 31/12/2021



Código	Descripción del Bien	Valor en Libros
5650200201-9	RADIO PORTATIL Y CARGADOR	\$300.00
5650200201-10	RADIO PORTATIL Y CARGADOR	\$300.00
5650200201-11	RADIO PORTATIL Y CARGADOR	\$300.00
5650200201-12	RADIO PORTATIL Y CARGADOR	\$300.00
5650200152-1	REGULADOR/CONTROLADOR DE CARGA PARA MODULOS FOTOVOLTAICOS	\$261.56
5650100010-1	REPETIDOR DE RADIO	\$20,000.00
5650200155-1	REPETIDOR TELEFONICO	\$6,579.52
5650200176-2	TELEFONO CELULAR	\$0.00
5650200176-1	TELEFONO CELULAR	\$0.00
5650200177-14	TELEFONO FIJO SATELITAL	\$0.00
5650200177-2	TELEFONO FIJO SATELITAL	\$600.00
5650200177-3	TELEFONO FIJO SATELITAL	\$100.00
5650200177-4	TELEFONO FIJO SATELITAL	\$205.36
5650200177-11	TELEFONO FIJO SATELITAL	\$154.99
5650200177-9	TELEFONO FIJO SATELITAL	\$300.00
5650200177-5	TELEFONO FIJO SATELITAL	\$459.81
5650200177-10	TELEFONO FIJO SATELITAL	\$280.00
5650200177-7	TELEFONO FIJO SATELITAL	\$193.76
5650200177-8	TELEFONO FIJO SATELITAL	\$405.00
5650200177-12	TELEFONO FIJO SATELITAL	\$100.00
5650200177-13	TELEFONO FIJO SATELITAL	\$100.00
5660100057-1	INVERSOR DE CORRIENTE	\$1,500.00
5660400065-1	REFLECTOR LUZ AJUSTABLE	\$500.00
5660400065-2	REFLECTOR LUZ AJUSTABLE	\$500.00
5660400065-3	REFLECTOR LUZ AJUSTABLE	\$400.00

Handwritten signature

Handwritten signature

Handwritten signature



MUNICIPIO DE AMATLÁN DE CAÑAS, NAYARIT
Relación de Bienes Muebles que Componen el Patrimonio

Al 31/12/2021



Código	Descripción del Bien	Valor en Libros
5670400025-5	CARRETILLA	\$800.00
5670400025-1	CARRETILLA	\$300.00
5620600152-1	EQUIPO CIRCULADOR AGUA	\$150.03
5670400060-7	FRESA (HERRAMIENTA)	\$500.00
5670400060-3	FRESA (HERRAMIENTA)	\$100.00
5670400060-2	FRESA (HERRAMIENTA)	\$25.00
5670400060-8	FRESA (HERRAMIENTA)	\$500.00
5670400060-9	FRESA (HERRAMIENTA)	\$200.00
5670400060-10	FRESA (HERRAMIENTA)	\$200.00
5670400060-4	FRESA (HERRAMIENTA)	\$100.00
5670400060-5	FRESA (HERRAMIENTA)	\$25.00
5670400060-6	FRESA (HERRAMIENTA)	\$600.00
5670400060-1	FRESA (HERRAMIENTA)	\$77.51
5670400060-33	FRESA (HERRAMIENTA)	\$50.00
5670400060-11	FRESA (HERRAMIENTA)	\$200.00
5670400060-12	FRESA (HERRAMIENTA)	\$200.00
5670400060-13	FRESA (HERRAMIENTA)	\$200.00
5670400060-14	FRESA (HERRAMIENTA)	\$300.00
5670400060-27	FRESA (HERRAMIENTA)	\$300.00
5670400060-28	FRESA (HERRAMIENTA)	\$300.00
5670400060-29	FRESA (HERRAMIENTA)	\$300.00
5670400060-30	FRESA (HERRAMIENTA)	\$120.00
5670400060-31	FRESA (HERRAMIENTA)	\$120.00
5670400060-32	FRESA (HERRAMIENTA)	\$120.00
5670400060-21	FRESA (HERRAMIENTA)	\$300.00

A

[Handwritten signature]



MUNICIPIO DE AMATLÁN DE CAÑAS, NAYARIT
Relación de Bienes Muebles que Componen el Patrimonio

Al 31/12/2021



Código	Descripción del Bien	Valor en Libros
5670400060-22	FRESA (HERRAMIENTA)	\$300.00
5670400060-23	FRESA (HERRAMIENTA)	\$300.00
5670400060-24	FRESA (HERRAMIENTA)	\$300.00
5670400060-25	FRESA (HERRAMIENTA)	\$300.00
5670400060-26	FRESA (HERRAMIENTA)	\$300.00
5670400060-15	FRESA (HERRAMIENTA)	\$200.00
5670400060-16	FRESA (HERRAMIENTA)	\$200.00
5670400060-17	FRESA (HERRAMIENTA)	\$200.00
5670400060-18	FRESA (HERRAMIENTA)	\$200.00
5670400060-19	FRESA (HERRAMIENTA)	\$200.00
5670400060-20	FRESA (HERRAMIENTA)	\$200.00
5670400060-34	FRESA (HERRAMIENTA)	\$100.00
5670400060-35	FRESA (HERRAMIENTA)	\$100.00
5670400060-42	FRESA (HERRAMIENTA)	\$0.00
5670400060-43	FRESA (HERRAMIENTA)	\$0.00
5670400060-44	FRESA (HERRAMIENTA)	\$0.00
5670400060-45	FRESA (HERRAMIENTA)	\$0.00
5670400060-46	FRESA (HERRAMIENTA)	\$0.00
5670400060-47	FRESA (HERRAMIENTA)	\$0.00
5670400060-36	FRESA (HERRAMIENTA)	\$0.00
5670400060-37	FRESA (HERRAMIENTA)	\$0.00
5670400060-38	FRESA (HERRAMIENTA)	\$0.00
5670400060-39	FRESA (HERRAMIENTA)	\$0.00
5670400060-40	FRESA (HERRAMIENTA)	\$0.00
5670400060-41	FRESA (HERRAMIENTA)	\$0.00

Handwritten signature

Handwritten signature

Handwritten signature



MUNICIPIO DE AMATLÁN DE CAÑAS, NAYARIT
Relación de Bienes Muebles que Componen el Patrimonio
Al 31/12/2021



Código	Descripción del Bien	Valor en Libros
5670400060-48	FRESA (HERRAMIENTA)	\$0.00
5670400060-49	FRESA (HERRAMIENTA)	\$0.00
5670400089-3	MOTOSIERRA	\$3,673.36
5670400089-1	MOTOSIERRA	\$3,790.00
5670400089-2	MOTOSIERRA	\$4,408.00
5690100099-1	ASPERSORA	\$2,050.00
5690100111-1	BAUMANOMETRO	\$1,000.00
5690100250-9	EQUIPO PRUEBA DUREZA DEL AGUA	\$30.00
5690100250-3	EQUIPO PRUEBA DUREZA DEL AGUA	\$30.00
5690100250-4	EQUIPO PRUEBA DUREZA DEL AGUA	\$30.00
5690100250-5	EQUIPO PRUEBA DUREZA DEL AGUA	\$30.00
5690100250-6	EQUIPO PRUEBA DUREZA DEL AGUA	\$30.00
5690100250-7	EQUIPO PRUEBA DUREZA DEL AGUA	\$30.00
5690100250-8	EQUIPO PRUEBA DUREZA DEL AGUA	\$30.00
5690100250-1	EQUIPO PRUEBA DUREZA DEL AGUA	\$2,500.00
5690100250-2	EQUIPO PRUEBA DUREZA DEL AGUA	\$500.00
5690100495-4	REGULADOR OXIGENO	\$3,132.00
5690100495-1	REGULADOR OXIGENO	\$3,132.00
5690100495-2	REGULADOR OXIGENO	\$3,132.00
5690100495-3	REGULADOR OXIGENO	\$3,132.00

h




MUNICIPIO DE AMATLÁN DE CAÑAS, NAYARIT
 Relación de Bienes Muebles que Componen el Patrimonio
 Al 31/12/2021



Código	Descripción del Bien	Valor en Libros
--------	----------------------	-----------------


Número Total de Bienes: 545

Total de Valor Libros: \$6,267,652.56


 LIC. JESUS RAFAEL SANDOVAL DIAZ
 PRESIDENTE MUNICIPAL




 L.A. LEONARDO GARCIA GOMEZ
 TESORERO MUNICIPAL


 C. MIRIAM AURORA VAZQUEZ GARCIA
 SINDICO MUNICIPAL

MUNICIPIO DE AMATLÁN DE CAÑAS, NAYARIT
 Relación de Bienes Inmuebles que Componen el Patrimonio
 Al 31/12/2021



Código	Descripción del Bien	Valor en Libros
5810200001-1	TERRENO ZONA RURAL	\$220,000.00
5810200001-2	TERRENO ZONA RURAL	\$7,056,700.00
5830200003-1	BAÑOS PUBLICOS	\$532,300.00
5830200004-1	CASA DE LA CULTURA	\$1,044,000.00
5830200005-1	COORDINACION DE SALUD	\$2,265,000.00
5830200001-2	DIF	\$480,000.00
5830200001-1	DIF	\$932,000.00
5830200006-1	MERCADO MINICIPAL	\$1.00
5830200002-1	PRESIDENCIA MUNICIPAL	\$4,290,200.00
5890100002-1	CANCHAS	\$987,000.00
5890100002-2	CANCHAS	\$1,776,400.00
5890100002-3	CANCHAS	\$691,100.00
5890100002-4	CANCHAS	\$1,000,400.00
5890100002-5	CANCHAS	\$943,500.00
5890100002-6	CANCHAS	\$1,039,900.00
5890100002-7	CANCHAS	\$1,179,600.00
5890100002-8	CANCHAS	\$2,037,100.00
5890100002-9	CANCHAS	\$6,080,500.00
5890100001-1	PLAZA	\$4,328,800.00
5890100001-2	PLAZA	\$1.00

LP

[Firma]



MUNICIPIO DE AMATLÁN DE CAÑAS, NAYARIT
 Relación de Bienes Inmuebles que Componen el Patrimonio
 Al 31/12/2021



Código	Descripción del Bien	Valor en Libros
--------	----------------------	-----------------

Número Total de Bienes: 20

Total de Valor Libros:

\$36,884,502.00

H. XLII AYUNTAMIENTO CONSTITUCIONAL
 ESTADOS UNIDOS MEXICANOS
 AMATLÁN DE CAÑAS
 NAYARIT 2024
TESORERÍA MUNICIPAL

L. A. Leonardo García Gómez
 L.A. LEONARDO GARCÍA GÓMEZ
 TESORERO MUNICIPAL

Lic. Jesús Rafael Sandoval Díaz
 LIC. JESÚS RAFAEL SANDOVAL DÍAZ
 PRESIDENTE MUNICIPAL

H. XLII AYUNTAMIENTO CONSTITUCIONAL
 ESTADOS UNIDOS MEXICANOS
 AMATLÁN DE CAÑAS
 NAYARIT 2024
PRESIDENCIA

H. XLII AYUNTAMIENTO CONSTITUCIONAL
 ESTADOS UNIDOS MEXICANOS
 AMATLÁN DE CAÑAS
 NAYARIT 2024
SINDICO MUNICIPAL

C. Miriam Aurora Vázquez García
 C.MIRIAM AURORA VAZQUEZ GARCIA
 SINDICO MUNICIPAL



AMATLÁN DE CAÑAS
GOBIERNO MUNICIPAL
MAYOR AYUNTAMIENTO

MUNICIPIO DE AMATLÁN DE CAÑAS, NAYARIT
Relación de Activos Intangibles que Componen el Patrimonio
Al 31/12/2021



Código	Descripción del Bien	Valor en Libros
--------	----------------------	-----------------

Número Total de Bienes: 0

Total de Valor Libros: \$0.00



AMATLÁN DE CAÑAS
NAYARIT
TESORERÍA
MUNICIPAL

Leonardo García G.
L.A. LEONARDO GARCIA GOMEZ
TESORERO MUNICIPAL

[Signature]
LIC. JESUS RAFAEL SANDOVAL DIAZ
PRESIDENTE MUNICIPAL



AMATLÁN DE CAÑAS
NAYARIT
PRESIDENCIA



AMATLÁN DE CAÑAS
NAYARIT
2021

[Signature]

SINDICO C. MIRIAM AURORA VAZQUEZ GARCIA
MUNICIPAL
SINDICO MUNICIPAL



AMATLÁN DE CAÑAS
GOBIERNO MUNICIPAL
H. AYUNTAMIENTO

Cuenta Pública 2021
MUNICIPIO DE AMATLÁN DE CAÑAS, NAYARIT
Relación de Cuentas Bancarias Productivas Específicas
Del 1 de Enero al 31 de Diciembre de 2021



Fondo, Programa o Convenio	Datos de la Cuenta Bancaria	
	Institución Bancaria	Número de Cuenta
PARTICIPACIONES FEDERALES	BBVA México	0197091524
FAISM	Grupo Financiero Banorte, S.A.B. de C.V	1139341800
FORTAMUN-DF	Grupo Financiero Banorte, S.A.B. de C.V	1139344306

H. AYUNTAMIENTO CONSTITUCIONAL
ESTADOS UNIDOS MEXICANOS
AMATLÁN DE CAÑAS
2021 NAYARIT 2024
TESORERÍA
MUNICIPAL

[Handwritten Signature]
LIC. JESUS RAFAEL SANDOVAL DIAZ
PRESIDENTE MUNICIPAL

H. AYUNTAMIENTO CONSTITUCIONAL
ESTADOS UNIDOS MEXICANOS
AMATLÁN DE CAÑAS
2021 NAYARIT 2024
PRESIDENCIA

[Handwritten Signature]
L.A. LEONARDO GARCIA GOMEZ
TESORERO MUNICIPAL

H. AYUNTAMIENTO CONSTITUCIONAL
ESTADOS UNIDOS MEXICANOS
AMATLÁN DE CAÑAS
2021 NAYARIT 2024
SINDICO MUNICIPAL
[Handwritten Signature]
C. MIRIAM AURORA VAZQUEZ GARCIA
SINDICO MUNICIPAL



AMATLÁN DE CAÑAS
GOBIERNO MUNICIPAL

Cuenta Pública 2021
Relación de Esquemas Bursátiles y de Coberturas Financieras
Al 31 de Diciembre de 2021

(Pesos)



Ente Público: MUNICIPIO DE AMATLÁN DE CAÑAS, NAYARIT

NÚMERO	DESCRIPCIÓN	IMPORTE
	NO APLICA	
	SUMA TOTAL	0.00



AMATLÁN DE CAÑAS
2021 NAYARIT 2024
TESORERÍA
MUNICIPAL

[Handwritten signature]



AMATLÁN DE CAÑAS
2021 NAYARIT 2024
PRESIDENCIA

LIC. JESUS RAFAEL SANDOVAL DIAZ
PRESIDENTE MUNICIPAL

[Handwritten signature]
L. A. LEONARDO GARCIA GOMEZ
TESORERO MUNICIPAL



[Handwritten signature]

AM AURORA VAZQUEZ GARCIA
SINDICO MUNICIPAL

AMATLÁN DE CAÑAS
2021 NAYARIT 2024
SINDICO
MUNICIPAL



AMATLÁN DE CAÑAS
GOBIERNO MUNICIPAL
NAYARIT

Cuenta Pública 2021
MUNICIPIO DE AMATLÁN DE CAÑAS, NAYARIT
Informacion Adicional que dispongan otras Leyes
Del 1 de Enero al 31 de Diciembre de 2021



Informacion Adicional que dispongan otras Leyes		
NO APLICA		



AMATLÁN DE CAÑAS
2021 NAYARIT 2024
TESORERÍA
MUNICIPAL

Leonardo Garcia Gomez
L.A. LEONARDO GARCIA GOMEZ
TESORERO MUNICIPAL

Jesus Rafael Sandoval Diaz
LIC. JESUS RAFAEL SANDOVAL DIAZ
PRESIDENTE MUNICIPAL

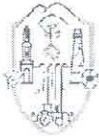


AMATLÁN DE CAÑAS
2021 NAYARIT 2024
PRESIDENCIA

Miriam Aurora Vazquez Garcia
C. MIRIAM AURORA VAZQUEZ GARCIA
SINDICO MUNICIPAL



AMATLÁN DE CAÑAS
2021 NAYARIT 2024
SINDICO
MUNICIPAL



H. XLII AYUNTAMIENTO DE AMATLÁN DE CAÑAS, NAYARIT

INCLUIR LA INFORMACIÓN RELATIVA AL CUMPLIMIENTO DE LOS CONVENIOS EN MATERIA DE DEUDA ESTATAL GARANTIZADA.

NO APLICA, NO SE CUENTA CON DEUDA ESTATAL GARANTIZADA

la

[Handwritten signatures]



H. XLII AYUNTAMIENTO DE AMATLÁN DE CAÑAS, NAYARIT

TRATÁNDOSE DE LOS BALANCES PRESUPUESTARIOS DE RECURSOS DISPONIBLES NEGATIVOS, A QUE HACE REFERENCIA LA LEY DE DISCIPLINA FINANCIERA DE LAS ENTIDADES FEDERATIVAS Y LOS MUNICIPIOS, CONTENDRÁ EL AVANCE DE LAS ACCIONES TENDIENTES A RECUPERAR EL PRESUPUESTO SOSTENIBLE DE RECURSOS DISPONIBLES.

NO SE PRESENTAN ACCIONES TENDIENTES A RECUPERAR EL PRESUPUESTO SOSTENIBLE DE RECURSOS DISPONIBLES, DEBIDO A QUE NO SE CUENTA CON BALANCE PRESUPUESTARIO DE RECURSOS DISPONIBLES NEGATIVOS

Handwritten signature

Handwritten signature

Handwritten signature



AMATLAN DE CAÑAS

H. XLII AYUNTAMIENTO CONSTITUCIONAL DE AMATLAN DE CAÑAS, NAYARIT.
MATRIZ DE INDICADORES DEL PRESUPUESTO BASADO EN RESULTADOS
ENERO-DICIEMBRE 2021



SEMAFORIZACIÓN
MENOR IGUAL MAYOR

EJE 5: Gobernabilidad y Empoderamiento Ciudadano
Table with 8 columns: PROGRAMA, LINEA DE ACCION, OBJE TIVO, NOMBRE DEL INDICADOR, METODO DE CALCULO, LINEA BASE %, META %, CUMPLIMIENTO %

Contraloría Municipal

Valeria Judith Montañó Rentería



AMATLAN DE CAÑAS NAYARIT 2021 2024 CONTRALORIA MUNICIPAL

SEMAFORIZACIÓN		
MENOR	IGUAL	MAYOR

EJE 5: Gobernabilidad y Empoderamiento Ciudadano							
PROGRAMA	LÍNEA DE ACCIÓN	OBJETIVO	NOMBRE DEL INDICADOR	MÉTODO DE CÁLCULO	LÍNEA BASE %	META %	CUMPLIMIENTO %
5.4.2	Responder a las preguntas y solicitudes a través de la página de Facebook y correo electrónico.	Informar de los programas y acciones del gobierno municipal a la población en general.	Informe	Nivel de satisfacción alcanzado	0	100	95
Comunicación y difusión ciudadana.							
5.5.1 Austeridad municipal	Optimizar el proceso de pago a quienes provean y sean contratistas en el municipio. Nueve en nivel de satisfacción de contribuyentes alcanzado.	Optimizar el gasto operativo municipal en materia de servicios personales, materiales, suministros, bienes muebles e inmuebles y servicios generales.	Supervisión	(visitas a las dependencias / total de departamentos que se encuentran en la estructura orgánica)*100	60	80	60
5.5.1 Austeridad municipal	Optimizar el proceso de pago a quienes provean y sean contratistas en el municipio. Nueve en nivel de satisfacción de contribuyentes alcanzado.	Optimizar el gasto operativo municipal en materia de servicios personales, materiales, suministros, bienes muebles e inmuebles y servicios generales.	Auditorías	(auditorías / total de departamentos que se encuentran en la estructura orgánica) *100	75	100	80
5.5.1 Austeridad municipal	Capacitar al personal de servicio público en materia de normatividad financiera y aspectos técnicos.	Optimizar el gasto operativo municipal en materia de servicios personales, materiales, suministros, bienes muebles e inmuebles y servicios generales.	Capacitaciones	(personal capacitado en temas financieros / total de personal administrativo) *100	75	100	75
5.5.1 Austeridad municipal	Optimizar el proceso de pago a quienes provean y sean contratistas en el municipio. Nueve en nivel de satisfacción de contribuyentes alcanzado.	Optimizar el gasto operativo municipal en materia de servicios personales, materiales, suministros, bienes muebles e inmuebles y servicios generales.	Procesos de pago eficientes	Nivel de satisfacción alcanzado	60	100	85
5.5.1 Austeridad municipal	Optimizar el proceso de control financiero y presupuestal de la obra pública y programas federales.	Optimizar el gasto operativo municipal en materia de servicios personales, materiales, suministros, bienes muebles e inmuebles y servicios generales.	Control presupuestal	(número de obras terminadas y entregadas al cierre del ejercicio 2021 / número total de obras durante el ejercicio 2021) *100	75	100	80
5.5.2 Finanzas y administración pública municipal	Imponer una estricta valoración de los sueldos y prestaciones de funcionarios para el mejor control del gasto público.	Impulsar finanzas sanas para lograr un gobierno eficiente y de calidad.	Control presupuestal	(número total de funcionarios/número de sueldos valorados durante el ejercicio) *100	1	1	1
5.5.2 Finanzas y admón. pública municipal	Imponer una estricta valoración de los sueldos y prestaciones de funcionarios para el mejor control del gasto público.	Impulsar finanzas sanas para lograr un gobierno eficiente y de calidad	Procesos de pago eficientes	Nivel de satisfacción alcanzado	60	95	70
5.6.1 Uso transparente de los recursos municipales	Capacitar al personal del municipio en materia de transparencia y rendición de cuentas.	Optimizar el gasto operativo municipal en materia de servicios personales, materiales, suministros, bienes muebles e inmuebles y servicios generales.	Mecanismos de pago	(capacitaciones / total personal capacitaciones) *100	30	60	0

H. XLII AYUNTAMIENTO CONSTITUCIONAL DE AMATLAN DE CAÑAS, NAYARIT.
MATRIZ DE INDICADORES DEL PRESUPUESTO BASADO EN RESULTADOS
ENERO-DICIEMBRE 2021



SEMAFORIZACIÓN		
MENOR	IGUAL	MAYOR

EJE 5: Gobernabilidad y Empoderamiento Ciudadano							
PROGRAMA	LÍNEA DE ACCIÓN	OBJETIVO	NOMBRE DEL INDICADOR	MÉTODO DE CÁLCULO	LÍNEA BASE %	META %	CUMPLIMIENTO %
5.3.1 Gobierno efectivo	Actualizar los mecanismos de consulta ciudadana	Brindar los servicios municipales de forma eficiente, innovadora y competitiva, promoviendo la capacitación en competencias a quienes laboran en el servicio público y evaluación de forma continua su desempeño en busca de la excelencia.	Actualización de sistemas	(número de servidores públicos del área de registro civil capacitados/ total de servidores públicos del área de registro civil capacitados) *100	65	90	80
5.3.1 Gobierno efectivo	Implementar el sistema integral de control documental para la digitalización de documentos municipales (archivo municipal, archivo administrativo, etc.)	Brindar los servicios municipales de forma eficiente, innovadora y competitiva, promoviendo la capacitación en competencias a quienes laboran en el servicio público y evaluación de forma continua su desempeño en busca de la excelencia.	Digitalización	(archivos digitalizados / total de archivos digitalizados) *100	65	95	65
5.3.1 Gobierno efectivo	Acreditar al personal del servicio público en competencias de acuerdo a sus funciones.	Brindar los servicios municipales de forma eficiente, innovadora y competitiva, promoviendo la capacitación en competencias a quienes laboran en el servicio público y evaluación de forma continua su desempeño en busca de la excelencia.	Realizar evaluaciones a cada dependencia	(capacitaciones a cada dependencia/ total de capacitaciones a las dependencias del ayuntamiento) *100	60	70	20
5.4.2	Desarrollar aplicaciones móviles ciudadanas para el reporte de probables actos de corrupción y/o mal servicio que quienes laboran en la administración pública, así como reportar baches en calles, fugas de agua, luminarias sin funcionar, entre otros.	Informar de los programas y acciones del gobierno municipal a la población en general.	Informe	Nivel de satisfacción alcanzado	0	100	80
Comunicación y difusión ciudadana.							
5.4.2	Generar contenidos informativos como boletines, memorias fotográficas, producción de cápsulas de video, gacetas y ruedas de prensa.	Informar de los programas y acciones del gobierno municipal a la población en general.	Contenido informativo	Contenido informativo/ contenido informativo diagnosticados x 100	0	100	80
Comunicación y difusión ciudadana.							
5.4.2	Diseñar carteles, volantes y producir videos con cápsulas informativas.	Informar de los programas y acciones del gobierno municipal a la población en general.	Diseños	Diseños planeados/ diseños diagnosticados x 100	0	100	80
Comunicación y difusión ciudadana.							
5.4.2	Publicar de forma periódica información generada de las actividades que realiza el gobierno municipal.	Informar de los programas y acciones del gobierno municipal a la población en general.	Informe	Publicaciones planeadas/ publicaciones diagnosticadas x 100	0	100	95
Comunicación y difusión ciudadana.							



AMATLÁN DE CAÑAS

H. XLII AYUNTAMIENTO CONSTITUCIONAL DE AMATLÁN DE CAÑAS, NAYARIT.
MATRIZ DE INDICADORES DEL PRESUPUESTO BASADO EN RESULTADOS
ENERO-DICIEMBRE 2021



SEMAFORIZACIÓN		
MENOR	IGUAL	MAYOR

EJE 5: Gobernabilidad y Empoderamiento Ciudadano							
PROGRAMA	LÍNEA DE ACCIÓN	OBJETIVO	NOMBRE DEL INDICADOR	MÉTODO DE CÁLCULO	LÍNEA BASE %	META %	CUMPLIMIENTO %
5.1.1 Atención y participación ciudadana	Aumentar la efectividad en la atención de solicitudes de la población administradas a través del sistema de atención ciudadana.	Mejorar la capacidad de respuesta del gobierno municipal ante las necesidades e intereses de la población	Atención ciudadana	(número de personas atendidas / número de personas planeadas) *100	65	100	80
5.1.1 Estrategia gobierno abierto	Formar el sistema de información estratégica del municipio de Amatlán de cañas.	Mejorar la capacidad de respuesta del gobierno municipal ante las necesidades e intereses de la población	Solicitudes de información	(solicitudes recibidas / total de solicitudes respondidas) *100	75	90	80
5.1.1 Atención y participación ciudadana	Recibir y clasificar las peticiones para su solución; oficios, llamadas, peticiones personales, organismos de sociedades, como del gobierno estatal y federal.	Reducir los riesgos de corrupción y mejorar la transparencia de la información, y gestión pública, así como promover una buena comunicación entre ciudadanos y servidores.	Atención	(atención a solicitudes / total solicitudes recibidas en la administración) *100	65	90	90
5.1.1 Atención y participación ciudadana	Atender a visitantes distinguidos que le indique el presidente	Reducir los riesgos de corrupción y mejorar la transparencia de la información, y gestión pública, así como promover una buena comunicación entre ciudadanos y servidores.	Atención	(atención a solicitudes / total solicitudes recibidas en la administración) *100	75	100	100
5.2.1 Control de desarrollo	Realizar un diagnóstico de las necesidades para lograr una excelente capacitación del personal.	Aplicar la normatividad en el municipio de Amatlán de cañas	Capacitaciones	(capacitaciones a personal del ayuntamiento / total de personal del ayuntamiento) *100	75	100	40
5.3.1 Gobierno efectivo	Acreditar al personal del servicio público en competencias de acuerdo a sus funciones.	Brindar los servicios municipales de forma eficiente, innovadora y competitiva, promoviendo la capacitación en competencias a quienes laboran en el servicio público y evaluación de forma continua su desempeño en busca de la excelencia	Capacitaciones	(personal capacitado en temas de su competencia / total de personal administrativo) *100	70	100	70
5.3.1 Gobierno eficiente	Acreditar al personal del servicio público en competencias de acuerdo a sus funciones	Brindar los servicios municipales de forma eficiente, innovadora y competitiva, promoviendo la capacitación en competencias a quienes laboran en el servicio público y evaluación de forma continua su desempeño en busca de la excelencia.	Cronograma perfiles por puesto	(personal que entrega la información/total personal del ayuntamiento) *100	75	100	80



AMATLAN DE CAÑAS

H. XLII AYUNTAMIENTO CONSTITUCIONAL DE AMATLAN DE CAÑAS, NAYARIT.
MATRIZ DE INDICADORES DEL PRESUPUESTO BASADO EN RESULTADOS
ENERO-DICIEMBRE 2021



SEMAFORIZACIÓN
MENOR IGUAL MAYOR

EJE 4: Sustentabilidad Productiva del Medio Ambiente
Table with 8 columns: PROGRAMA, LINEA DE ACCION, OBJETIVO, NOMBRE DEL INDICADOR, METODO DE CALCULO, LINEA BASE %, META %, CUMPLIMIENTO %

Contraloría Municipal

Valeria Judith Montaña Rentería





H. XLII AYUNTAMIENTO CONSTITUCIONAL DE AMATLAN DE CAÑAS, NAYARIT.
 MATRIZ DE INDICADORES DEL PRESUPUESTO BASADO EN RESULTADOS
 ENERO-DICIEMBRE 2021



SEMAFORIZACIÓN		
MENOR	IGUAL	MAYOR

EJE 3: Desarrollo Integral							
PROGRAMA	LÍNEA DE ACCION	OBJETIVO	NOMBRE DEL INDICADOR	MÉTODO DE CÁLCULO	LÍNEA BASE %	META %	CUMPLIMIENTO %
3.1.1 Promoción e impulso al desarrollo económico	Elaborar estudios reales y actuales para conocer cuantitativa y cualitativamente el potencial de los recursos naturales que dispone el municipio para su mejor aprovechamiento.	Conocer al detalle el potencial de los recursos naturales, humanos, tecnológicos y financieros que tiene el municipio de Amatlán de cañas, planear y desarrollar su aprovechamiento racional y sustentable.	Estudios técnicos	(estudios técnicos a los recursos naturales / total de estudios realizados a los recursos naturales) *100	45	60	70
3.1.1 Promoción e impulso al desarrollo económico	Hacer cumplir la normatividad para mantener libre de contaminación el agua, el suelo y el ambiente.	Fortalecer como palanca de desarrollo el potencial y bondad de los recursos naturales y humanos que se tienen en amatlan de cañas	Reuniones	Número de reuniones realizadas/número de reuniones programadas) *100	75	90	0
3.1.1 Promoción e impulso al desarrollo económico	Coordinarse con gobierno federal y estatal en la promoción de sus distintos tipos de apoyo, fungiendo como articulador para el acceso de programas federales.	Fortalecer como palanca de desarrollo el potencial y bondad de los recursos naturales y humanos que se tienen en amatlan de cañas	Reuniones	(número de reuniones asistidas/ número de reuniones convocadas) *100	60	95	0
3.6.1 Promoción turística	Promover y gestionar recursos para capacitar al personal dedicado al turismo local.	Promover las acciones tendientes a consolidar las actividades turísticas del municipio.	Promoción	Promociones/promociones diagnosticadas x 100	0	100	50
3.6.1 Promoción turística	Promover recorridos turísticos locales.	Promover las acciones tendientes a consolidar las actividades turísticas del municipio.	Promoción	Promociones/promociones diagnosticadas x 100	0	100	50
3.9.1 Programa rescate de manufactura tradicional	Ofrecer apoyos para gestión de créditos y promover la vinculación con la economía social en diversas dependencias estatales y federales	Fortalecer como palanca de desarrollo el potencial y bondad de los recursos naturales y humanos que se tienen en amatlan de cañas	Productores atendidos	(número de productores canalizados / número total de personas asesoradas) *100	85	100	85

Contraloría Municipal

Valeria Judith Montañó Rentería



AMATLAN DE CAÑAS
 2021 NAYARIT 2024
 CONTRALORIA MUNICIPAL



H. XLII AYUNTAMIENTO CONSTITUCIONAL DE AMATLAN DE CAÑAS, NAYARIT.
MATRIZ DE INDICADORES DEL PRESUPUESTO BASADO EN RESULTADOS
ENERO-DICIEMBRE 2021



AMATLAN DE CAÑAS

SEMAFORIZACIÓN		
MENOR	IGUAL	MAYOR

EJE 2: Seguridad Ciudadana							
2.3.1. Estrategia ciudadana ordenada	Llevar a cabo visitas de inspección a establecimientos para garantizar el cumplimiento de la normatividad aplicable.	Coordinar a las instancias correspondientes a fin de mantener un orden público y disminuir las quejas ciudadanas en las actividades reglamentadas y especiales	Visitas de inspección	(visitas realizadas / total de visitas programadas) *100	50	75	50
2.3.1. Estrategia ciudadana ordenada	Capacitar al personal de verificación en la aplicación de la normativa vigente en el ayuntamiento	Coordinar a las instancias correspondientes a fin de mantener un orden público y disminuir las quejas ciudadanas en las actividades reglamentadas y especiales	Capacitaciones	(número de capacitaciones realizadas / total de capacitaciones programadas) *100	50	100	25
2.3.1. Estrategia ciudadana ordenada	Informar a quienes soliciten permiso o licencias sobre sus derechos y obligaciones.	Coordinar a las instancias correspondientes a fin de mantener un orden público y disminuir las quejas ciudadanas en las actividades reglamentadas y especiales	Informes	(número de informes realizados / total de informes programados) *100	50	100	70
2.3.1. Estrategia ciudadana ordenada	Elaborar propuestas de actualización del código municipal y sus reglamentos	Coordinar a las instancias correspondientes a fin de mantener un orden público y disminuir las quejas ciudadanas en las actividades reglamentadas y especiales	Reglamentos actualizados	(número de reglamentos actualizados / número de reglamentos programados) *100	60	100	0
2.4.1 Esquemas de reconciliación	Promover la capacitación comunitaria en materia de prevención.	Promover esquemas de reconciliación con la sociedad.	Reporte	(total de reporte realizados / total de reporte programados) *100	50	70	90
2.6.1 Movilidad urbana	Crear un mapa de riesgos vehicular	Establecer programas integrales que mejoren la movilidad urbana vehicular y peatonal y consoliden una cultura vial.	Reporte	(total de reporte realizados / total de reporte programados) *100	30	60	0
2.6.1 Movilidad urbana	El 100 por ciento del personal capacitado.	Establecer programas integrales que mejoren la movilidad urbana vehicular y peatonal y consoliden una cultura vial.	Reporte	(total de reporte realizados / total de reporte programados) *100	50	80	20
2.6.1 Movilidad urbana	Colocar anuncios viales.	Establecer programas integrales que mejoren la movilidad urbana vehicular y peatonal y consoliden una cultura vial.	Colocación de anuncios	(colocación de anuncios / total de anuncios colocados) *100	50	70	0

Contraloría Municipal

Valeria Judith Montaña Rentería



AMATLAN DE CAÑAS
2021 NAYARIT 2024
CONTRALORÍA MUNICIPAL



H. XLII AYUNTAMIENTO CONSTITUCIONAL DE AMATLAN DE CAÑAS, NAYARIT.
MATRIZ DE INDICADORES DEL PRESUPUESTO BASADO EN RESULTADOS
ENERO-DICIEMBRE 2021



SEMAFORIZACIÓN		
MENOR	IGUAL	MAYOR

EJE 2: Seguridad Ciudadana							
2.2.1. Protección civil efectiva	Realizar inspecciones de seguridad y prevención en establecimientos privados y dependencias de gobierno, con la finalidad de prevenir posibles riesgos en materia de seguridad ciudadana	Mejorar la atención a las emergencias de la población y la seguridad de los establecimientos que cuentan con permisos municipales de funcionamiento.	Reporte	(total de reporte realizados / total de reportes programados) *100	30	60	70
2.2.2. Programa prevención de riesgos	Gestionar y promover estudios y acciones en materia de riesgos y resiliencia	Implementar acciones para la mitigación derivadas de los atlas de riesgos y programas de prevención de riesgos generales.	Oficio	(total de oficios realizados / total de oficios programados) *100	50	70	40
2.2.2. Programa prevención de riesgos	Implementar estrategias para prevenir los asentamientos humanos en zonas de riesgo.	Implementar acciones para la mitigación derivadas de los atlas de riesgos y programas de prevención de riesgos generales.	Oficio	(total de oficios realizados / total de oficios programados) *100	30	60	40
2.2.3. Programa cultura de prevención	Crear un programa educativo para promover la cultura de prevención ante contingencias ciudadanas	Fomentar la cultura de prevención y atención a riesgos y contingencias	Reporte	(total de reporte realizados / total de reportes programados) *100	50	85	0
2.2.3. Programa cultura de prevención	Coordinar ante las instituciones educativas en el municipio de Amatlán la promoción del programa cultural de prevención anti contingencias	Fomentar la cultura de prevención y atención a riesgos y contingencias	Conferencia	(total de conferencias realizadas / total de conferencias programados) *100	50	75	0
2.2.3. Programa cultura de prevención	Ampliar la cobertura de prevención. Capacitación del personal al menos una vez al año	Fomentar la cultura de prevención y atención a riesgos y contingencias	Capacitaciones	(total de capacitaciones realizadas / total de capacitaciones programados) *100	60	80	27
2.2.3. Programa cultura de prevención	Realizar una recopilación y análisis de datos para reducción de las amenazas naturales	Fomentar la cultura de prevención y atención a riesgos y contingencias	Reporte	(total de reporte realizados / total de reportes programados) *100	30	50	30
2.2.3. Programa cultura de prevención	Establecer patrullaje al menos una vez a la semana	Fomentar la cultura de prevención y atención a riesgos y contingencias	Reporte	(total de reporte realizados / total de reportes programados) *100	50	70	70
2.2.4. Programa equipamiento a dependencias de protección civil	Promover la adquisición de un equipo auxiliar para el combate de incendios	Fortalecer el equipamiento de los sistemas y dependencias enfocadas a la protección de civiles para prevención y atención inmediatas	Oficio	(total de oficios realizados / total de oficios programados) *100	50	70	20
2.2.4. Programa equipamiento a dependencias de protección civil	Brindar anualmente uniformes a los integrantes del plantel de dirección civil y bomberos, así como el equipamiento pertinente para el combate de contingencias	Fortalecer el equipamiento de los sistemas y dependencias enfocadas a la protección de civiles para prevención y atención inmediatas	Oficio	(total de oficios realizados / total de oficios programados) *100	30	50	0



AMATLAN DE CAÑAS

H. XLII AYUNTAMIENTO CONSTITUCIONAL DE AMATLAN DE CAÑAS, NAYARIT.
MATRIZ DE INDICADORES DEL PRESUPUESTO BASADO EN RESULTADOS
ENERO-DICIEMBRE 2021



SEMAFORIZACIÓN		
MENOR	IGUAL	MAYOR

EJE 2: Seguridad Ciudadana							
PROGRAMA	LÍNEA DE ACCIÓN	OBJETIVO	NOMBRE DEL INDICADOR	MÉTODO DE CÁLCULO	LÍNEA BASE %	META %	CUMPLIMIENTO %
2.1.1. Modernización de seguridad pública	Llevar a cabo visitas de inspección a establecimientos para garantizar el cumplimiento de la normativa aplicable.	Visitar de forma particular a todos los establecimientos y dueños de terrenos que no cumplan con la norma en coordinación con la secretaria de este ayuntamiento.	Modernización de seguridad pública	Visitas	30	80	50
2.1.1. Modernización de seguridad pública	Informar a quienes soliciten permiso o licencias sobre sus derechos y obligaciones.	Se debe de revisar los documentos relacionados con permisos de construcción, alineamiento, segregación y escrituración.	Con Información	Asesorías a todas las comunidades del municipio.	100	80	95
2.1.1. Modernización de seguridad pública	Gestionar la compra de uniformes para el personal que labora en la dependencia de seguridad pública con recursos propios de la administración.	Evolucionar de manera en que se atienden los asuntos de seguridad pública a través de la inversión intensiva en la inteligencia, tecnologías de la información y comunicación, capacitación y equipamiento.	Gestiones	Gestionar ante la dependencia correspondiente la adquisición de uniformes.	70	100	100
2.1.2. Profesionalización policial	Promover a diferentes órdenes de gobierno la profesionalización de los elementos.	Profesionalizar a elementos de seguridad pública	Capacitaciones	Promover la capacitación para profesionalizar a los elementos.	75	100	75
2.1.3. Policía de proximidad	Apoyar en lo urgente la reconciliación de nuestra policía con las comunidades para generar una policía más democrática sobre lo cual los ciudadanos tengan en individual y colectivo un verdadero poder	Mejorar las estrategias de prevención social de la violencia y la delincuencia a partir de acciones que induzcan la participación de las personas y fortalezca su seguridad humana.	Operativo	Hacer recorridos constantes por el municipio	90	100	60
2.1.3. Policía de proximidad	Realizar un análisis detallado sobre los principales problemas de seguridad pública que aquejan a la población en el territorio del municipio, determinando las formas para solución de dicha problemática	Mejorar las estrategias de prevención social de la violencia y la delincuencia a partir de acciones que induzcan la participación de las personas y fortalezca su seguridad humana.	Radio base y celdas	Renovar radios bases y acondicionar celdas.	80	100	60
2.2.1. Protección civil efectiva	Proponer un mejor tiempo de respuesta de 8 a 10 minutos en las zonas urbanas. De 30 a 45 minutos en zonas rurales.	Mejorar la atención a las emergencias de la población y la seguridad de los establecimientos que cuentan con permisos municipales de funcionamiento.	Oficio	(total de oficios realizados / total de oficios programados) *100	50	70	50
2.2.1. Protección civil efectiva	Realizar acciones de prevención para promover una cultura de autoprotección	Mejorar la atención a las emergencias de la población y la seguridad de los establecimientos que cuentan con permisos municipales de funcionamiento.	Oficio	(total de oficios realizados / total de oficios programados) *100	50	75	50



H. XLII AYUNTAMIENTO CONSTITUCIONAL DE AMATLAN DE CAÑAS, NAYARIT.
 MATRIZ DE INDICADORES DEL PRESUPUESTO BASADO EN RESULTADOS
 ENERO-DICIEMBRE 2021



SEMAFORIZACIÓN		
MENOR	IGUAL	MAYOR

EJE 1: Desarrollo Social							
PROGRAMA	LÍNEA DE ACCIÓN	OBJETIVO	NOMBRE DEL INDICADOR	MÉTODO DE CÁLCULO	LÍNEA BASE %	META %	CUMPLIMIENTO %
1.3.1 Amatlán mejor equipado	Calendarizar la actualización del catastro municipal.	Logar un cambio positivo en la sociedad amatlense, con una oportuna atención y en el fortalecimiento del proceso de mejoramiento de su calidad de vida, avanzando firme al bienestar social.	Títulos de propiedad	(títulos de propiedad elaborados/ títulos de propiedad inscritos) *100	75	95	30
1.4.1 Mejor salud pública municipal	Hacer campañas de apoyo para la prevención de enfermedades y cambio de malos hábitos de higiene y alimentación.	Mejorar la atención y cobertura de los servicios médicos, impulsar los buenos hábitos de salud de la población. Tener mejores servicios médicos, medicinas e instalaciones.	Campañas	(campañas en cada una de las comunidades / total campañas realizadas en comunidades) *100	65	85	10
1.5.1. Educación de calidad	Concientizar y comprometer a la población a participar activamente de la solución de los problemas que se presenten en los planteles educativos.	Crear, promover, divulgar y ejecutar acciones para impulsar el desarrollo integral de las mujeres del municipio.	Conferencia	(total de conferencias realizadas / total de conferencias programadas) *100	50	80	0
1.5.1. Educación de calidad	Crear el programa Amatlán sin violencia.	Crear, promover, divulgar y ejecutar acciones para impulsar el desarrollo integral de las mujeres del municipio.	Reporte	(total de reportes realizadas / total de reportes programadas) *100	50	80	0

Contraloría Municipal

Valeria Judith Montaña Rentería



AMATLAN DE CAÑAS
 2021 NAYARIT 2024
 CONTRALORIA MUNICIPAL



Amatlán de Cañas, Nayarit; 25 de marzo del 2022

L.A.E. LEONARDO GARCÍA GÓMEZ
TESORERO MUNICIPAL DEL H. XLII AYUNTAMIENTO
DE AMATLÁN DE CAÑAS, NAYARIT
PRESENTE



En cumplimiento con lo establecido en los artículos 7, 23, último párrafo, 46, 47, 48, 52, 54 y 55 de la Ley General de Contabilidad Gubernamental; 31, apartado A y 36, fracciones I y III de la Ley de Fiscalización y Rendición de Cuentas del Estado de Nayarit; al Acuerdo por el que se Armoniza la Estructura de las Cuentas Públicas, a la Norma en Materia de Consolidación de Estados Financieros y demás Información Contable, a los Criterios para la Elaboración y Presentación Homogénea de la Información Financiera, y de los Formatos a que hace referencia la Ley de Disciplina Financiera de las Entidades Federativas y de los Municipios; me permito presentar la Cuenta Pública del Organismo Operador Municipal de Agua Potable, Alcantarillado y Saneamiento de Amatlán de Cañas; correspondiente al ejercicio fiscal 2021, que comprende el periodo del 01 de enero al 31 de diciembre del 2021, de conformidad a lo siguiente:

I) Información Contable

- a) Estado de Actividades
- b) Estado de Situación Financiera
- c) Estado de Variación en la Hacienda Pública
- d) Estado de Cambios en la Situación Financiera
- e) Estado de Flujos de Efectivo
- f) Informes Sobre Pasivos Contingentes
- g) Notas a los Estados Financieros
- h) Estado Analítico del Activo
- i) Estado Analítico de la Deuda y Otros Pasivos
- j) La información detallada de cada financiamiento u obligación contraída por los entes públicos, incluyendo como mínimo, el importe, tasa, plazo, comisiones y demás accesorios pactados.
- k) Conciliación Presupuestal de Egresos
- l) Conciliación Presupuestal de Ingresos

II) Información Presupuestaria

- a) Estado Analítico de Ingresos, del que se derivará la presentación en clasificación económica, por fuente de financiamiento y concepto, incluye los ingresos excedentes generados; de la siguiente manera:
 1. Por rubro de ingresos
 2. Por fuente de financiamiento
- b) Estado Analítico del Ejercicio del Presupuesto de Egresos del que se derivarán las siguientes clasificaciones



OROMAPAS

H. XLII GOBIERNO MUNICIPAL AMATLÁN DE CAÑAS

1. Clasificación por Objeto del Gasto (Capítulo y concepto)
 2. Clasificación Económica (Por tipo de gasto)
 3. Clasificación Administrativa
 4. Clasificación Funcional (Finalidad y Función)
- c) Endeudamiento Neto, financiamiento menos amortización, del que derivará la clasificación por su origen en interno y externo.
- d) Intereses de la Deuda
- e) Un flujo de fondos, que resuma todas las operaciones y las incidencias de la postura fiscal.
- f) En caso de aumento o creación de gasto al Presupuesto de Egresos, revelará la fuente de ingresos con lo que se haya pagado el nuevo gasto, distinguiendo el gasto etiquetado y no etiquetado.

III) Información Programática

- a) Gasto por Categoría Programática
- b) Programas y Proyectos de Inversión (Avance Obra Pública)
- c) Indicadores de Resultados (Indicadores Financieros)

IV) Informes de Estados Financieros para Consolidar

1. Estado de Situación Financiera
2. Estado de Actividades
3. Estado de Variación en la Hacienda Pública
4. Estado de Cambio en la Situación Financiera
5. Estado de Flujo de Efectivo

V) Formatos de la Ley de Disciplina Financiera

1. Formato 1: Estado de Situación Financiera Detallada. – LDF.
2. Formato 2: Informe Analítico de la Deuda Pública y Otros pasivos. LDF.
3. Formato 3: Informe Analítico de Obligaciones Diferentes de Financiamiento. LDF
4. Formato 4: Balance Presupuestario.
5. Formato 5: Estado Analítico de Ingresos Detallado
6. Formato 6: Estado Analítico del Ejercicio del Presupuesto de Egresos Detallado. LDF
 - 6a) - Clasificación por Objeto del Gasto
 - 6b) - Clasificación Administrativa
 - 6c) - Clasificación Funcional
 - 6d) - Clasificación de Servicios Personales por Categoría
7. Formato 8: Guía de cumplimiento de la Ley de Disciplina Financiera de las Entidades Federativas y Municipios.

VI) Anexos

1. Relación de bienes muebles que componen el patrimonio
2. Relación de bienes inmuebles que componen el patrimonio
3. Relación de activos intangibles que componen el patrimonio
4. Relación de cuentas bancarias productivas específicas en las que se depositaron los recursos federales transferidos, por cualquier concepto
5. Relación de Esquemas Bursátiles y de coberturas financieras
6. Información Adicional que dispongan otras leyes



OROMAPAS

H. XLII AYUNTAMIENTO AMATLÁN DE CAÑAS

7. El avance del cumplimiento de los programas con base en los indicadores aprobados en el Presupuesto de Egresos correspondiente
8. Incluir la información relativa al cumplimiento de los convenios en materia de Deuda Estatal Garantizada
9. Tratándose de los balances presupuestarios de recursos disponibles negativo, a que se refiere la Ley de Disciplina Financiera de las Entidades Federativas y los Municipios, contendrá el avance de acciones tendientes a recuperar el presupuesto sostenible de recursos disponibles

Se remite CD que contiene los archivos digitales en formato Excel, de los Estados Financieros para Consolidación.

Sin otro en particular quedo a sus órdenes, para cualquier duda o aclaración respecto a la información proporcionada.

ATENTAMENTE

LIC. HUGO RAMÍREZ MOJICA
DIRECTOR GENERAL DEL OROMAPAS

Copias: L.C. Valeria Judith Montaña Rentería, Contralora Municipal del H. XLII Ayuntamiento de Amatlán de Cañas, Nayarit.
Archivo.

Cuenta Pública 2021
 ORGANISMO OPERADOR MUNICIPAL DE AGUA POTABLE, ALCANTARILLADO Y SANEAMIENTO DE AMATLAN DE CAÑAS, NAYARIT
 Estado de Actividades
 Del 1 de Enero al 31 de Diciembre de 2021 y 2020
 (Pesos)

Concepto	2021	2020
INGRESOS Y OTROS BENEFICIOS		
Ingresos de la Gestión	2,960,558	3,165,488
Impuestos	0	0
Cuotas y Aportaciones de Seguridad Social	0	0
Contribuciones de Mejoras	0	0
Derechos	2,960,558	3,165,488
Productos	0	0
Aprovechamientos	0	0
Ingresos por Venta de Bienes y Prestación de Servicios	0	0
	0	0
Participaciones, Aportaciones, Convenios, Incentivos Derivados de la Colaboración Fiscal, Fondos Distintos de Aportaciones, Transferencias, Asignaciones, Subsidios y Subvenciones, y Pensiones y Jubilaciones	0	0
Participaciones, Aportaciones, Convenios, Incentivos Derivados de la Colaboración Fiscal, Fondos Distintos de Aportaciones	0	0
Transferencias, Asignaciones, Subsidios y Subvenciones, y Pensiones y Jubilaciones	0	0
Otros Ingresos y Beneficios	0	0
Ingresos Financieros	0	0
Incremento por Variación de Inventarios	0	0
Disminución del Exceso de Estimaciones por Pérdida o Deterioro u Obsolescencia	0	0
Disminución del Exceso de Provisiones	0	0
Otros Ingresos y Beneficios Varios	0	0
Total de Ingresos y Otros Beneficios	2,960,558	3,165,488
GASTOS Y OTRAS PÉRDIDAS		
Gastos de Funcionamiento	2,621,562	2,736,880
Servicios Personales	1,040,046	1,052,442
Materiales y Suministros	585,160	699,933
Servicios Generales	996,376	984,505
Transferencias, Asignaciones, Subsidios y Otras Ayudas	0	0
Transferencias Internas y Asignaciones al Sector Público	0	0
Transferencias al Resto del Sector Público	0	0
Subsidios y Subvenciones	0	0
Ayudas Sociales	0	0
Pensiones y Jubilaciones	0	0
Transferencias a Fideicomisos, Mandatos y Contratos Análogos	0	0
Transferencias a la Seguridad Social	0	0
Donativos	0	0
Transferencias al Exterior	0	0
Participaciones y Aportaciones	0	0
Participaciones	0	0
Aportaciones	0	0
Convenios	0	0
Intereses, Comisiones y Otros Gastos de la Deuda Pública	0	0
Intereses de la Deuda Pública	0	0
Comisiones de la Deuda Pública	0	0
Gastos de la Deuda Pública	0	0
Costo por Coberturas	0	0
Apoyos Financieros	0	0
Otros Gastos y Pérdidas Extraordinarias	25,477	75,931
Estimaciones, Depreciaciones, Deterioros, Obsolescencia y Amortizaciones	22,258	75,931
Provisiones	0	0
Disminución de Inventarios	0	0
Aumento por Insuficiencia de Estimaciones por Pérdida o Deterioro y Aumento por Insuficiencia de Provisiones	0	0
Otros Gastos	3,219	0
Inversión Pública	0	0
Inversión Pública no Capitalizable	0	0
Total de Gastos y Otras Pérdidas	2,647,059	2,812,811
Resultados del Ejercicio (Ahorro/Desahorro)	313,498	352,677

Bajo protesta de decir verdad declaramos que los Estados Financieros y sus Notas son razonablemente correctos y responsabilidad del emisor


 LIC. HUGO RAMIREZ MOJICA
 DIRECTOR DEL OROMAPAS


 L.C. MANUEL PAREDES FERNÁNDEZ
 CONTADOR

Cuenta Pública 2021
ORGANISMO OPERADOR MUNICIPAL DE AGUA POTABLE, ALCANTARILLADO Y SANAMIENTO DE AMATLAN DE CAÑAS, NAYARIT
 Estado de Situación Financiera
 Al 31 de Diciembre de 2021 y 2020
 (Pesos)

CONCEPTO	Año 2021	CONCEPTO	Año 2021
ACTIVO		PASIVO	
Activo Circulante		Activo Circulante	
Electivo y Equivalentes	45,871	Cuentas por Pagar a Corto Plazo	24,730
Derechos a Recibir Efectivo o Equivalentes	568,060	Documentos por Pagar a Corto Plazo	0
Derechos a Recibir Bienes o Servicios	0	Porción a Corto Plazo de la Deuda Pública a Largo Plazo	0
Inventarios	0	Títulos y Valores a Corto Plazo	0
Atracciones	0	Pasivos Diferidos a Corto Plazo	0
Estimación por Pérdida o Deterioro de Activos Circulantes	0	Fondos y Bienes de Terceros en Garantía y/o Administración a Corto Plazo	0
Otros Activos Circulantes	0	Provisiones a Corto Plazo	0
		Otros Pasivos a Corto Plazo	0
Total de Activos Circulantes	613,951	Total de Pasivos Circulantes	24,730
Activo No Circulante		Pasivo No Circulante	
Inversiones Financieras a Largo Plazo	0	Cuentas por Pagar a Largo Plazo	0
Derechos a Recibir Efectivo o Equivalentes a Largo Plazo	0	Documentos por Pagar a Largo Plazo	0
Bienes Inmuebles, Infraestructura y Construcciones en Proceso	159,417	Deuda Pública a Largo Plazo	0
Bienes Muebles	335,471	Pasivos Diferidos a Largo Plazo	0
Activos Intangibles	3,621	Fondos y Bienes de Terceros en Garantía y/o en Administración a Largo Plazo	0
Depreciación, Deterioro y Amortización Acumulada de Bienes	-171,842	Provisiones a Largo Plazo	0
Activos Diferidos	0		
Estimación por Pérdida o Deterioro de Activos no Circulantes	0	Total de Pasivos No Circulantes	0
Otros Activos no Circulantes	0		
		Total del Pasivo	24,730
Total de Activos No Circulantes	325,666	HACIENDA PÚBLICA/ PATRIMONIO	
Total del Activo	940,618	Hacienda Pública/Patrimonio Contributivo	0
		Aportaciones	0
		Donaciones de Capital	0
		Actualización de la Hacienda Pública / Patrimonio	0
		Hacienda Pública/Patrimonio Generado	915,888
		Resultados del Ejercicio (Ahorro / Desahorro)	314,498
		Resultados de Ejercicios Anteriores	648,389
		Revalúos	0
		Reservas	0
		Rectificaciones de Resultados de Ejercicios Anteriores	-47,000
		Exceso o Insuficiencia en la Actualización de la Hacienda Pública/Patrimonio	0
		Resultado por Posición Monetaria	0
		Resultado por Tenencia de Activos no Monetarios	0
		Total Hacienda Pública/ Patrimonio	915,888
		Total del Pasivo y Hacienda Pública / Patrimonio	940,618

Bajo protesta de decir verdad decaramos que los Estados Financieros y sus Notas son razonablemente correctos y responsabilidad del emisor

LIC. LUGO RAMIREZ MOJICA
 DIRECTOR DEL OROMAPAS

LOP MANUEL PAREDES FERNANDEZ
 CONTADOR

Cuenta Pública 2021
ORGANISMO OPERADOR MUNICIPAL DE AGUA POTABLE, ALCANTARILLADO Y SANEAMIENTO DE AMATLÁN DE CAÑAS, NAVARIT
 Estado de Variación en la Hacienda Pública
 Del 1 de Enero al 31 de Diciembre de 2021
 (pesos)

Concepto	Hacienda Pública/ Patrimonio Contribuido	Hacienda Pública/ Patrimonio Generado de Ejercicios Anteriores	Hacienda Pública/ Patrimonio Generado del Ejercicio	Exceso o Insuficiencia en la Actualización de la Hacienda Pública / Patrimonio	TOTAL
HACIENDA PÚBLICA/PATRIMONIO CONTRIBUIDO NETO DE 2020	0	0	0	0	0
Aportaciones	0	0	0	0	0
Donaciones de Capital	0	0	0	0	0
Actualización de la Hacienda Pública/Patrimonio	0	0	0	0	0
HACIENDA PÚBLICA / PATRIMONIO GENERADO NETO DE 2020		248,712	352,677		601,390
Resultados del Ejercicio (Ahorro/Desahorro)					352,677
Resultados de Ejercicios Anteriores		295,712			295,712
Revalúos		0		0	0
Reservas		0		0	0
Rectificaciones de Resultados de Ejercicios Anteriores		-47,000		-47,000	-47,000
EXCESO O INSUFICIENCIA EN LA ACTUALIZACIÓN DE LA HACIENDA PÚBLICA/ PATRIMONIO NETO DE 2020				0	0
Resultado por Posición Moratoria				0	0
Resultado por Tenencia de Activos no Moratorios				0	0
HACIENDA PÚBLICA / PATRIMONIO NETO FINAL DE 2020	0	248,712	352,677	0	601,390
CAMBIO EN LA HACIENDA PÚBLICA/PATRIMONIO CONTRIBUIDO NETO DE 2021					
Aportaciones	0	0	0	0	0
Donaciones de Capital	0	0	0	0	0
Actualización de la Hacienda Pública/Patrimonio	0	0	0	0	0
VARIAIONES DE LA HACIENDA PÚBLICA / PATRIMONIO GENERADO NETO DE 2021		382,677	-39,179		313,498
Resultados del Ejercicio (Ahorro/Desahorro)					313,498
Resultados de Ejercicios Anteriores		382,677			382,677
Revalúos		0		0	0
Reservas		0		0	0
Rectificaciones de Resultados de Ejercicios Anteriores		0		0	0
CAMBIO EN EL EXCESO O INSUFICIENCIA EN LA ACTUALIZACIÓN DE LA HACIENDA PÚBLICA/ PATRIMONIO NETO DE 2021				0	0
Resultado por Posición Moratoria				0	0
Resultado por Tenencia de Activos no Moratorios				0	0
HACIENDA PÚBLICA / PATRIMONIO NETO FINAL DE 2021	0	601,390	313,498	0	914,888

Bajo protesta de decir verdad declaramos que los Estados Financieros y sus Notas son razonablemente correctos y responsabilidad del emisor

LIC. JUGO RAMÍREZ MOLINA
 DIRECTOR DEL OROMFAS

MR. MANUEL PAREDES FERNÁNDEZ
 CONTADOR

Cuenta Pública 2021
ORGANISMO OPERADOR MUNICIPAL DE AGUA POTABLE, ALCANTARILLADO Y SANEAMIENTO DE AMATLAN DE CAÑAS, NAYARIT
 Estado de Cambios en la Situación Financiera
 Del 1 de Enero al 31 de Diciembre de 2021
 (Pesos)

Concepto	Origen	Aplicación
ACTIVO	9,786	319,508
Activo Circulante	0	291,441
Efectivo y Equivalentes	0	34,844
Derechos a Recibir Efectivo o Equivalentes	0	256,597
Derechos a Recibir Bienes o Servicios	0	0
Inventarios	0	0
Almacenes	0	0
Estimación por Pérdida o Deterioro de Activos Circulantes	0	0
Otros Activos Circulantes	0	0
Activo No Circulante	9,786	28,067
Inversiones Financieras a Largo Plazo	0	0
Derechos a Recibir Efectivo o Equivalentes a Largo Plazo	0	0
Bienes Inmuebles, Infraestructura y Construcciones en Proceso	0	28,067
Bienes Muebles	9,786	0
Activos Intangibles	0	0
Depreciación, Deterioro y Amortización Acumulada de Bienes	0	0
Activos Diferidos	0	0
Estimación por Pérdida o Deterioro de Activos no Circulantes	0	0
Otros Activos no Circulantes	0	0
PASIVO	0	3,776
Pasivo Circulante	0	3,776
Cuentas por Pagar a Corto Plazo	0	3,776
Documentos por Pagar a Corto Plazo	0	0
Porción a Corto Plazo de la Deuda Pública a Largo Plazo	0	0
Títulos y Valores a Corto Plazo	0	0
Pasivos Diferidos a Corto Plazo	0	0
Fondos y Bienes de Terceros en Garantía y/o Administración a Corto Plazo	0	0
Provisiones a Corto Plazo	0	0
Otros Pasivos a Corto Plazo	0	0
Pasivo No Circulante	0	0
Cuentas por Pagar a Largo Plazo	0	0
Documentos por Pagar a Largo Plazo	0	0
Deuda Pública a Largo Plazo	0	0
Pasivos Diferidos a Largo Plazo	0	0
Fondos y Bienes de Terceros en Garantía y/o en Administración a Largo Plazo	0	0
Provisiones a Largo Plazo	0	0
HACIENDA PÚBLICA/ PATRIMONIO	352,677	38,179
Hacienda Pública/Patrimonio Contribuido	0	0
Aportaciones	0	0
Donaciones de Capital	0	0
Actualización de la Hacienda Pública / Patrimonio	0	0
Hacienda Pública/Patrimonio Generado	352,677	38,179
Resultados del Ejercicio (Ahorro / Desahorro)	0	38,179
Resultados de Ejercicios Anteriores	352,677	0
Revalúos	0	0
Reservas	0	0
Rectificaciones de Resultados de Ejercicios Anteriores	0	0
Exceso o Insuficiencia en la Actualización de la Hacienda Pública/Patrimonio	0	0
Resultado por Posición Monetaria	0	0
Resultado por Tenencia de Activos no Monetarios	0	0

Bajo protesta de decir verdad declaramos que los Estados Financieros y sus Notas son razonablemente correctos y responsabilidad del emisor

LIC. HUGO RAMÍREZ MOJICA
 DIRECTOR DEL OROMAPÁS

LCP MANUEL PAREDES FERNÁNDEZ
 CONTADOR

Cuenta Pública 2021
ORGANISMO OPERADOR MUNICIPAL DE AGUA POTABLE, ALCANTARILLADO Y SANEAMIENTO DE AMATLAN DE CAÑAS, NAYARIT
 Estado de Flujos de Efectivo
 Del 1 de Enero al 31 de Diciembre de 2021 y 2020
 (Pesos)

Concepto	2021	2020
Flujos de Efectivo de las Actividades de Operación		
Origen	2,960,558	3,165,488
Impuestos	0	0
Cuotas y Aportaciones de Seguridad Social	0	0
Contribuciones de mejoras	0	0
Derechos	2,960,558	3,165,488
Productos	0	0
Aprovechamientos	0	0
Ingresos por Venta de Bienes y Prestación de Servicios	0	0
Participaciones, Aportaciones, Convenios, Incentivos Derivados de la Colaboración Fiscal y Fondos Distintos de Aportaciones	0	0
Transferencias, Asignaciones, Subsidios y Subvenciones, y Pensiones y Jubilaciones	0	0
Otros Orígenes de Operación	0	0
Aplicación	2,885,175	3,056,841
Servicios Personales	1,040,046	1,052,442
Materiales y Suministros	585,160	699,933
Servicios Generales	996,376	984,505
Transferencias Internas y Asignaciones al Sector Público	0	0
Transferencias al resto del Sector Público	0	0
Subsidios y Subvenciones	0	0
Ayudas Sociales	0	0
Pensionamientos y Jubilaciones	0	0
Transferencias a Fideicomisos, Mandatos y Contratos Análogos	0	0
Transferencias a la Seguridad Social	0	0
Donativos	0	0
Transferencias al Exterior	0	0
Participaciones	0	0
Aportaciones	0	0
Convenios	0	0
Otras Aplicaciones de Operación	263,592	319,961
Flujos Netos de Efectivo por Actividades de Operación	75,383	108,647
Flujos de Efectivo de las Actividades de Inversión		
Origen	0	0
Bienes Inmuebles, Infraestructura y Construcciones en Proceso	0	0
Bienes Muebles	0	0
Otros Orígenes de Inversión	0	0
Aplicación	40,539	149,970
Bienes Inmuebles, Infraestructura y Construcciones en Proceso	28,067	131,350
Bienes Muebles	12,472	15,000
Otras Aplicaciones de Inversión	0	3,621
Flujos Netos de Efectivo por Actividades de Inversión	-40,539	-149,970
Flujo de Efectivo de las Actividades de Financiamiento		
Origen	0	0
Endeudamiento Neto	0	0
Interno	0	0
Externo	0	0
Otros Orígenes de Financiamiento	0	0
Aplicación	0	0
Servicios de la Deuda	0	0
Interno	0	0
Externo	0	0
Otras Aplicaciones de Financiamiento	0	0
Flujos netos de Efectivo por Actividades de Financiamiento	0	0
Incremento/Disminución Neta en el Efectivo y Equivalentes al Efectivo	34,844	-41,323
Efectivo y Equivalentes al Efectivo al inicio del Ejercicio	11,028	52,351
Efectivo y Equivalentes al Efectivo al final del Ejercicio	45,871	11,028

Bajo protesta de decir verdad declaramos que los Estados Financieros y sus Notas son razonablemente correctos y responsabilidad del emisor.

LIC. HUGO RAMÍREZ MOJICA
 DIRECTOR DEL OROMAPAS

LCP. MANUEL PAREDES FERNÁNDEZ
 CONTADOR

Cuenta Pública 2021
ORGANISMO OPERADOR MUNICIPAL DE AGUA POTABLE, ALCANTARILLADO Y SANEAMIENTO DE AMATLAN DE CAÑAS, NAYARIT
Informe de Pasivos Contingentes
Del 1 de Enero al 31 de Diciembre de 2021
(Pesos)

"En cumplimiento a lo dispuesto en los artículos 46, fracción I, inciso d, y 52 de la Ley General de Contabilidad Gubernamental, y de conformidad con lo establecido en el capítulo VII, numeral III, inciso g) del Manual de Contabilidad Gubernamental emitido por el CONAC, el ente público informa lo siguiente."

Cuenta	Concepto	Importe
TOTAL		

Bajo protesta de decir verdad declaramos que los Estados Financieros y sus Notas son razonablemente correctos y responsabilidad del emisor


LIC. HUGO RAMÍREZ MOJICA
DIRECTOR DEL OROMAPAS


LCP. MANUEL PAREDES FERNÁNDEZ
CONTADOR



NOTAS A LOS ESTADOS FINANCIEROS



NOTAS DE DESGLOSE



**NOTAS A LOS ESTADOS FINANCIEROS
DE DESGLOSE
ORGANISMO OPERADOR MUNICIPAL DE AGUA POTABLE, ALCANTARILLADO Y SANEAMIENTO DE
AMATLÁN DE CAÑAS, NAYARIT.**

AL 31 DE DICIEMBRE DE 2021

a) NOTAS DE DESGLOSE

I) NOTAS AL ESTADO DE SITUACIÓN FINANCIERA

Activo

• **Efectivo y Equivalentes**

A continuación, se relacionan las cuentas que integran el rubro de efectivo y equivalentes:

Concepto	2021	2020
EFFECTIVO	-	-
BANCOS/TESORERÍA	48,621.82	11,027.92
OTROS EFECTIVOS Y EQUIVALENTES	-	-
Suma	48,621.82	11,027.92

Bancos/Tesorería

Representa el monto de efectivo disponible propiedad del OROMAPAS, en instituciones bancarias, su importe se integra por:

Bancos	Importe
BBVA BANCOMER	\$21,585.87
BANCO AZI ECA	\$27,035.95
Suma	\$48,621.82

• **Derechos a recibir Efectivo y Equivalentes y Bienes o Servicios a Recibir**

Concepto	2021	2020
CUENTAS POR COBRAR A CORTO PLAZO	-	-
DEUDORES DIVERSOS POR COBRAR A CORTO PLAZO	1,000.00	-
INGRESOS POR RECUPERAR A CORTO PLAZO	567,079.71	311,482.40
Suma	568,079.71	311,482.40



Deudores Diversos por Cobrar a Corto Plazo

Representa el monto de los derechos de cobro a favor del ente público por préstamo a mecánico como anticipo para la reparación de camioneta.

- **Bienes Muebles, Inmuebles e Intangibles**

Bienes Inmuebles, Infraestructura y Construcción en proceso

Se integra de la siguiente manera:

Bienes Muebles, Intangibles y Depreciaciones

Se integra de la siguiente manera:

Concepto	2021	2020
BIENES INMUEBLES, INFRAESTRUCTURA Y CONSTRUCCIONES EN PROCESO	159,416.58	131,349.58
MOBILIARIO Y EQUIPO DE ADMINISTRACIÓN	72,678.31	65,999.00
VEHÍCULOS Y EQUIPO DE TRANSPORTE	146,000.00	146,000.00
MAQUINARIA, OTROS EQUIPOS Y HERRAMIENTAS	116,793.10	133,258.00
ACTIVOS INTANGIBLES	3,620.69	3,620.69
Subtotal BIENES MUEBLES	498,508.68	480,227.27
DEPRECIACIÓN ACUMULADA DE BIENES MUEBLES	-171,842.20	-171,842.20
Subtotal DEPRECIACIÓN, DETERIORO Y AMORTIZACIÓN ACUMULADA DE BIENES	-171,842.20	-171,842.20
Suma	326,666.48	308,385.07

- **Estimaciones y Deterioros**

Se informarán los criterios utilizados para la determinación de las estimaciones; por ejemplo: estimación de cuentas incobrables, estimación de inventarios, deterioro de activos biológicos y cualquier otra que aplique.

- **Otros Activos**

De las cuentas de otros activos se informará por tipo circulante o no circulante, los montos totales asociados y sus características cualitativas significativas que les impacten financieramente.



Pasivo

1. Se elaborará una relación de las cuentas y documentos por pagar en una desagregación por su vencimiento en días a 90, 180, menor o igual a 365 y mayor a 365. Asimismo, se informará sobre la factibilidad del pago de dichos pasivos.
2. Se Informará de manera agrupada los recursos localizados en Fondos de Bienes de Terceros en Administración y/o en Garantía a corto y largo plazo, así como la naturaleza de dichos recursos y sus características cualitativas significativas que les afecten o pudieran afectarles financieramente.
3. Se informará de las cuentas de los pasivos diferidos y otros, su tipo, monto y naturaleza, así como las características significativas que les impacten o pudieran impactarles financieramente.

Este género se compone de dos grupos, el Pasivo Circulante y el Pasivo No Circulante, en éstos inciden pasivos derivados de operaciones por servicios personales, cuentas por pagar por operaciones presupuestarias devengadas y contabilizadas al 31 de diciembre del ejercicio 2021; pasivos por obligaciones laborales, a continuación, se presenta la integración del pasivo:

Concepto	2021	2020
PASIVO CIRCULANTE	24,729.68	28,505.86
PASIVO NO CIRCULANTE	-	-
Suma de Pasivo	24,729.68	28,505.86

- **Pasivo Circulante**

Destacan entre las principales partidas del Pasivo Circulante las siguientes:

Concepto	Importe
PROVEEDORES POR PAGAR A CORTO PLAZO	9,256.80
RETENCIONES Y CONTRIBUCIONES POR PAGAR A CORTO PLAZO	\$15,472.68
Suma PASIVO CIRCULANTE	\$24,729.48

Retenciones y contribuciones por Pagar a Corto Plazo

El importe de esta cuenta está constituido principalmente por: Retenciones de ISR por Sueldos con un importe de \$7,263.76, y el remanente de este importe \$8,208.92 es el IVA Traslado, que desde el 20 de septiembre del 2021, se comenzó a aplicar esta cuenta, aparece en éste apartado ya que



no se maneja una cuenta de **SALDO A FAVOR DE IVA**, por lo que el tratamiento que se ha manejado es dejar con saldo las cuentas de **IVA ACREDITABLE** e **IVA TRASLADADO**.

Proveedores por Pagar a Corto Plazo

Representa los adeudos con proveedores derivados de operaciones del Organismo Operador.

II) NOTAS AL ESTADO DE ACTIVIDADES

Ingresos de Gestión

Concepto	Importe
IMPUESTOS	\$ -
CUOTAS Y APORTACIONES DE SEGURIDAD SOCIAL	\$ -
CONTRIBUCIONES DE MEJORAS	\$ -
DERECHOS	\$ 2,960,558.00
PRODUCTOS	\$ -
APROVECHAMIENTOS	\$ -
Suma	\$ 2,960,558.00

Participaciones, Aportaciones, Convenios, Incentivos Derivados de la Colaboración Fiscal, Fondos Distintos de Aportaciones, Transferencias, Asignaciones, Subsidios y Subvenciones, y Pensiones y Jubilaciones

Concepto	Importe
PARTICIPACIONES	\$ -
Subtotal Participaciones	\$ -
APORTACIONES	\$ -
Subtotal Aportaciones	\$ -
CONVENIOS	\$ -
Subtotal Convenios	\$ -

Otros Ingresos y Beneficios

Concepto	Importe
OTROS INGRESOS Y BENEFICIOS VARIOS	\$ -
Subtotal Otros Ingresos y Beneficios Varios	\$ -

Gastos y Otras Pérdidas

Concepto	Importe
GASTOS DE FUNCIONAMIENTO	\$ 2,621,582.00
TRANSFERENCIAS, ASIGNACIONES, SUBSIDIOS Y OTRAS AYUDAS	\$ -
OTROS GASTOS Y PÉRDIDAS EXTRAORDINARIAS	\$ 25,477.00
Suma de GASTOS Y OTRAS PÉRDIDAS	\$ 2,647,059.00



A su vez se presentan aquellos rubros que en forma individual representan el 8.0% o más del total de los gastos:

Concepto	Importe	%
REMUNERACIONES AL PERSONAL DE CARÁCTER PERMANENTE	\$1,040,045.72	35.13%
MATERIALES Y SUMINISTROS	\$585,160.07	19.76%
SERVICIOS GENERALES	\$996,376.37	33.65%

III) NOTAS AL ESTADO DE VARIACIÓN EN LA HACIENDA PÚBLICA

En el periodo que se informa no hubo modificaciones al Patrimonio Contribuido.

A continuación, se presentan las variaciones al patrimonio generado del ejercicio 2021:

Concepto	Hacienda Pública/Patrimonio Generado de Ejercicios Anteriores	Hacienda Pública/Patrimonio Generado del Ejercicio	Total
Resultados del Ejercicio (Ahorro/Desahorro)	0.00	313,498.00	313,498.00
Resultados de Ejercicios Anteriores	352,677.00	-352,667.00	0.00
PATRIMONIO GENERADO NETO DE 2021	352,677.00	-39,179.00	313,498.00

Se relacionan las cifras que integran el patrimonio de ejercicios anteriores:

Concepto	Importe
RESULTADO EJERCICIOS ANT. A 2016	- 244,121.51
RESULTADO DEL EJERCICIO 2017	- 74,133.40
RESULTADO DEL EJERCICIO 2018	253,049.20
RESULTADO DEL EJERCICIO 2019	360,917.75
RESULTADO DEL EJERCICIO 2020	352,677.42
Suma RESULTADOS DE EJERCICIOS ANTERIORES	648,389.46
DEPRECIACIONES EJERCICIO 2017	- 9,250.05
DEPRECIACIONES EJERCICIO 2018	- 37,749.88
Suma RECTIFICACIONES DE RESULTADOS DE EJERCICIOS ANTERIORES	- 46,999.93
Total HACIENDA PÚBLICA / PATRIMONIO NETO FINAL DEL 2020	601,389.53

IV) NOTAS AL ESTADO DE FLUJOS DE EFECTIVO

Efectivo y equivalentes

El análisis de los saldos inicial y final que figuran en la última parte del Estado de Flujo de Efectivo en la cuenta de efectivo y equivalentes es como sigue:



Concepto	2021	2020
EFFECTIVO	\$ -	\$ -
BANCOS/TESORERÍA	\$ 48,622	\$ 11,028
OTROS EFFECTIVOS Y EQUIVALENTES	\$ -	\$ -
Total de EFFECTIVO Y EQUIVALENTES	\$ 48,622	\$ 11,028

El importe de bancos/tesorería es el importe real con el que se cuenta en bancos sin considerar los cheques que se encuentran en circulación como el Estado de Flujos de Efectivo lo refleja.

A continuación, se presenta la integración de la aplicación de recursos en Bienes Inmuebles, Infraestructura y Construcciones en Proceso:

Se detallan las adquisiciones de bienes muebles realizadas:

Concepto	Importe
BIENES INMUEBLES, INFRAESTRUCTURA Y CONSTRUCCIÓN EN PROCESO	\$28,067.00
BIENES MUEBLES	\$12,472.00
Suma	\$40,539.00

V) CONCILIACIÓN ENTRE LOS INGRESOS PRESUPUESTARIOS Y CONTABLES, ASÍ COMO ENTRE LOS EGRESOS PRESUPUESTARIOS Y LOS GASTOS CONTABLES

Conciliación entre los Ingresos Presupuestarios y Contables

1. Ingresos Presupuestarios		2,960,558
2. Más ingresos contables no presupuestarios		0
2.1 Ingresos Financieros	0	
2.2 Incremento por Variación de Inventarios		
2.3 Disminución del exceso de estimaciones por pérdida o deterioro u obsolescencia	0	
2.4 Disminución del exceso de provisiones	0	
2.5 Otros ingresos y beneficios varios	0	
2.6 Otros ingresos contables no presupuestarios	0	
		0
3. Menos ingresos presupuestarios no contables		
3.1 Aprovechamientos Patrimoniales	0	
3.2 Ingresos derivados de financiamientos	0	
3.3 Otros Ingresos presupuestarios no contables	0	
4. Ingresos Contables (4 = 1 + 2 - 3)		2,960,558



Conciliación entre los Egresos Presupuestarios y los Gastos Contables

1. Total de egresos presupuestarios		2,662,122
2. Menos egresos presupuestarios no contables		40,539
2.1 Materias Primas y Materiales de Producción y Comercialización	0	
2.2 Materiales y Suministros	0	
2.3 Mobiliario y Equipo de Administración	6,679	
2.4 Mobiliario y Equipo Educativo y Recreativo	0	
2.5 Equipo e Instrumental Médico y de Laboratorio	0	
2.6 Vehículos y Equipo de Transporte	0	
2.7 Equipo de Defensa y Seguridad	0	
2.8 Maquinaria, Otros Equipos y Herramientas	5,793	
2.9 Activos Biológicos	0	
2.10 Bienes Inmuebles	0	
2.11 Activos Intangibles	0	
2.12 Obra Pública en Bienes de Dominio Público	28,067	
2.13 Obra Pública en Bienes Propios	0	
2.14 Acciones y Participaciones de Capital	0	
2.15 Compra de Títulos y Valores	0	
2.16 Concesión de Préstamos	0	
2.17 Inversiones en Fideicomisos, Mandatos y Otros Análogos		
2.18 Provisiones para Contingencias y Otras Erogaciones Especiales		
2.19 Amortización de la Deuda Pública		
2.20 Adeudos de Ejercicios Fiscales Anteriores (ADEFAS)		
2.21 Otros Egresos Presupuestales No Contables	0	
3. Más Gastos Contables No Presupuestarios		25,477
3.1 Estimaciones, Depreciaciones, Deterioros, Obsolescencia y Amortizaciones	22,258	
3.2 Provisiones	0	
3.3 Disminución de inventarios	0	
3.4 Aumento por insuficiencia de estimaciones por pérdida o deterioro u obsolescencia	0	
3.5 Aumento por insuficiencia de provisiones	0	
3.6 Otros Gastos	3,219	
3.7 Otros Gastos Contables No Presupuestales	0	
4. Total de Gasto Contable		2,647,059



NOTAS DE MEMORIA (CUENTAS DE ORDEN)



**NOTAS A LOS ESTADOS FINANCIEROS
DE MEMORIA (CUENTAS DE ORDEN)
ORGANISMO OPERADOR MUNICIPAL DE AGUA POTABLE, ALCANTARILLADO Y SANEAMIENTO DE
AMATLÁN DE CAÑAS, NAYARIT.**

AL 31 DE DICIEMBRE DE 2021

b) NOTAS DE MEMORIA (CUENTAS DE ORDEN)

El Organismo Operador Municipal de Agua Potable, Alcantarillado y Saneamiento de Amatlán de Cañas, Nayarit, no se registraron movimientos en cuenta de orden.



NOTAS DE GESTIÓN ADMINISTRATIVA



**NOTAS A LOS ESTADOS FINANCIEROS
DE GESTIÓN ADMINISTRATIVA
ORGANISMO OPERADOR MUNICIPAL DE AGUA POTABLE, ALCANTARILLADO Y SANEAMIENTO DE
AMATLÁN DE CAÑAS, NAYARIT.**

AL 31 DE DICIEMBRE DE 2021

c) NOTAS DE GESTIÓN ADMINISTRATIVA

1. Introducción

Los Estados Financieros de los entes públicos, proveen de información financiera a los principales usuarios de la misma, al Congreso y a los ciudadanos.

El objetivo del presente documento es la revelación del contexto y de los aspectos económicos-financieros más relevantes que influyeron en las decisiones del período, y que deberán ser considerados en la elaboración de los estados financieros para la mayor comprensión de los mismos y sus particularidades.

2. Panorama Económico y Financiero

De conformidad a los Criterios Generales de Política Económica, para 2021 se estimó un rango de crecimiento real entre 1.5 y 2.5% (2.0% para efectos de estimación de finanzas públicas); las proyecciones se realizaron considerando una inflación anual de 3.0%.

Las estimaciones de finanzas públicas para el ejercicio fiscal 2021 se realizaron con base en un marco macroeconómico prudente, el cual toma en cuenta la evolución de las principales variables económicas, así como la incertidumbre que prevalece tras el impacto de la pandemia del COVID-19.

3. Autorización e Historia

Se Informará sobre:

a) Fecha de creación del Ente.

En el Periódico Oficial número 15 de fecha sábado 19 de febrero del 2000 se publicó el convenio de incorporación del Organismo Operador Municipal de Agua Potable, Alcantarillado Y Saneamiento de Amatlán de Cañas Nayarit.



4. Organización y Objeto Social

Se informará sobre:

a) *Objeto social*

De conformidad a lo establecido en el artículo 4 de la Ley de Agua Potable y Alcantarillado del Estado de Nayarit; el objeto y fines de los sistemas de agua potable y alcantarillado del estado serán, entre otros:

I.- La propuesta, formulación, ejecución y promoción de las políticas que orienten el fomento y el desarrollo hidráulico en el Estado, privilegiando la sustentabilidad;

II.- La planeación y programación hidráulica a nivel estatal y municipal;

III. La prestación de servicios públicos de agua potable, alcantarillado y saneamiento, en la entidad federativa;

IV.- Los sistemas de regulación, captación, conducción, potabilización, desalación, fluorización, almacenamiento y distribución de agua; así como la colección, desalojo, tratamiento de aguas residuales y el manejo de lodos.

V.- Las obras destinadas a dicho servicio público, tanto en su estudio, diseño, proyecto, presupuesto, mejoramiento construcción, operación, conservación, mantenimiento, ampliación y rehabilitación, así como, en su caso, las expropiaciones u ocupaciones por causa de utilidad pública que se requieran;

VI.- La administración, a través de organismos operadores, de dichos servicios y de las obras o infraestructura necesarias, así como la participación de particulares en la prestación de los servicios respectivos y en la construcción y operación de las obras;

VII.- El uso eficiente y la operación, mantenimiento y rehabilitación responsable de la red de distribución y de alcantarillado o drenaje, para atender oportunamente la demanda y evitar fugas, taponamientos, inundaciones, filtraciones o contaminaciones del sistema;

VIII.- La planeación, promoción, estímulo y, en su caso, ejecución de las acciones para el tratamiento de aguas residuales y manejo de lodos, y las que sean necesarias para la prevención y control de la contaminación.

IX.- La conservación de fuentes de captación de agua y las reservas hidrológicas del estado que se le asignen por la autoridad competente.

X.- La creación de un sistema financiero integral, eficiente y equitativo para la prestación del servicio de agua potable, alcantarillado y saneamiento, a nivel municipal y estatal.



XI.- La corresponsabilidad de la administración pública estatal y municipal y de la sociedad civil en el aprovechamiento racional del agua, en su preservación y control, en su desarrollo sustentable y en la creación de una cultura del agua como recurso escaso y vital; y

XII.- Llevar el inventario y registro de las aguas que tienen el carácter de estatales, entendiéndose como tales las que se consideren parte integrante de los terrenos estatales por los que corren o en los que se encuentren sus depósitos, y que se localicen dentro de la jurisdicción territorial del Estado de Nayarit y que no sean aguas nacionales en los términos del artículo 27 de la Constitución Política de los Estados Unidos Mexicanos y de la Ley de Aguas Nacionales.

b) Principales actividades.

1. Proporcionar a los habitantes de Amatlán de Cañas el servicio de agua saludable de conformidad con las normas oficiales y en la cantidad suficiente para cubrir necesidades cotidianas.

2. No desperdiciar el agua potable, evitar y reparar fugas.

3. Hacer conciencia en la población de la importancia de cuidar el agua.

4. Equipar, modernizar y eficientar el organismo operador.

5. Garantizar la cobertura y dotación de agua potable para el futuro de Amatlán de Cañas.

6. Que los habitantes de Amatlán de Cañas retomemos al medio ambiente, el agua con menos contaminantes después de haber sido utilizados.

7. Rehabilitar y mantener limpia la red existente de alcantarillado.

8. Sectorizar y condicionar las descargas.

c) Ejercicio fiscal.

La información que se incluye en estas notas corresponde al periodo comprendido del 01 de enero al 31 de diciembre de 2021.

d) Régimen jurídico.

Artículo 27 de la Constitución Política de los Estados Unidos Mexicanos, Ley de Aguas Nacionales y Ley de Agua Potable y Alcantarillado del Estado de Nayarit.

e) Consideraciones fiscales del ente.

Revelar el tipo de contribuciones que esté obligado a pagar o retener.

Las obligaciones fiscales a cargo del organismo son el entero de Retenciones de ISR por Sueldo y Salarios, así como el pago definitivo mensual de IVA.



f) *Estructura organizacional básica.*

De conformidad a lo establecido en el artículo 108 de la Ley Municipal para el Estado de Nayarit; la administración pública municipal será centralizada y paraestatal.

A continuación, se enlistan las unidades administrativas contempladas en el Presupuesto de Egresos 2021 del Organismo Operador Municipal de Agua Potable Alcantarillado y Saneamiento de Amatlán de Cañas, Nayarit:

1. ADMINISTRATIVA
2. OPERATIVA

g) *Fideicomisos, mandatos y análogos de los cuales es fideicomitente o fideicomisario.*

El Organismo no cuenta con fideicomisos, mandatos y análogos de los cuales sea fideicomitente o fideicomisario.

5. Bases de Preparación de los Estados Financieros

Los Estados Financieros y la información emanada de la contabilidad se encuentran expresadas en moneda nacional, se sujetan a criterios de unidad, confiabilidad, relevancia, comprensibilidad, de comparación, así como a los atributos asociados a cada uno de ellos, como operatividad, veracidad, representatividad, objetividad, suficiencia, posibilidad de predicción e importancia relativa, con el fin de cumplir con las disposiciones vigentes de la Ley General de Contabilidad Gubernamental, los Postulados Básicos de Contabilidad Gubernamental y la normatividad emitida por el CONAC.

El sistema facilita el reconocimiento de las operaciones de ingreso, gasto, activo, pasivo y patrimonio.

Los estados financieros adjuntos se preparan de conformidad con las disposiciones normativas que le son aplicables, para lograr cortes parciales en tiempo real de conformidad al artículo 16 de la Ley General de Contabilidad Gubernamental (LGCG) que a la letra dice "El sistema, al que deben sujetarse los entes públicos, registrará de manera armónica, delimitada y específica las operaciones presupuestales y contables derivadas de la gestión pública, así como otros flujos económicos. Asimismo, generarán estados financieros, confiables, oportunos, comprensibles, periódicos y comparables, los cuales serán expresados en términos monetarios".

6. Políticas de Contabilidad Significativas

La Ley General de Contabilidad Gubernamental requiere el uso de ciertas estimaciones contables en la preparación de estados financieros; asimismo, se requiere el ejercicio de un juicio de parte de la administración en el proceso de definición de las políticas de contabilidad de la Entidad.

A continuación, se resumen las políticas de contabilidad más significativas, las cuales han sido aplicadas consistentemente en el período que se presenta, a menos que se especifique lo contrario.



Los Estados Financieros al 31 de diciembre de 2021 están representados en pesos históricos y no reconocen los efectos de la inflación, en tanto el CONAC no emita lo contrario.

La información se elabora conforme a las normas, criterios, principios técnicos emitidos por el CONAC y las disposiciones legales aplicables, obedeciendo a las mejores prácticas contables.

La clasificación de las operaciones presupuestales y contables se realiza en apego al Clasificador por Objeto del Gasto, Clasificador por Tipo de Gasto, Clasificador por Fuentes de Financiamiento y Clasificador por Rubro de Ingresos emitidos por el CONAC.

7. Posición en Moneda Extranjera y Protección por Riesgo Cambiario

El Organismo Operador Municipal de Agua Potable, Alcantarillado y Saneamiento de Amatlán de Cañas, Nayarit, no realiza operaciones en moneda extranjera, por lo tanto, no tiene riesgo por variaciones en el tipo de cambio.

8. Reporte Analítico del Activo

El Organismo no cuenta con inversiones financieras de las que se deriven riesgos por tipo de cambio o tasa de interés.

No se tiene conocimiento de circunstancias de carácter significativo que afecten el activo, tales como bienes en garantía, señalados en embargos, litigios, títulos de inversiones entregados en garantías, baja significativa del valor de inversiones financieras, etc.

9. Fideicomisos, Mandatos y Análogos

El Organismo no cuenta con Fideicomisos, Mandatos y Análogos



10. Reporte de la Recaudación

COMPORTAMIENTO DE LA RECAUDACIÓN

INGRESOS	2021	2020
LOCALES		
IMPUESTOS	-	-
CONTRIBUCIONES DE MEJORAS	-	-
DERECHOS	1,293,109.32	1,519,971.97
PRODUCTOS	-	-
APROVECHAMIENTOS	-	-
INGRESOS POR VENTAS DE BIENES Y PRESTACIÓN DE SERVICIOS	-	-
FEDERALES		
PARTICIPACIONES, APORTACIONES, CONVENIOS, INCENTIVOS DERIVADOS DE LA COLABORACIÓN FISCAL Y FONDOS DISTINTOS DE APORTACIONES	-	-
TRANSFERENCIAS, ASIGNACIONES, SUBSIDIOS Y SUBVENCIONES, Y PENSIONES Y JUBILACIONES	1,667,448.21	1,645,516.16
INGRESOS DERIVADOS DE FINANCIAMIENTOS	-	-
TOTAL	2,960,557.53	3,165,488.13

PROYECCIÓN DE LA RECAUDACIÓN

Concepto	2021	2022
1. Ingresos de Libre Disposición (1=A+B+C+D+E+F+G+H+I+J+K+L)	3,423,000.00	4,998,875.00
A. Impuestos	0.00	0.00
B. Cuotas y Aportaciones de Seguridad Social	0.00	0.00
C. Contribuciones de Mejoras	0.00	0.00
D. Derechos	2,023,000.00	3,398,875.00
F. Productos	0.00	0.00
F. Aprovechamientos	0.00	0.00
G. Ingresos por Venta de Bienes y Prestación de Servicios	0.00	0.00
H. Participaciones	0.00	0.00
I. Incentivos Derivados de la Colaboración Fiscal	0.00	0.00
J. Transferencias y Asignaciones	1,400,000.00	1,600,000.00
K. Convenios	0.00	0.00
L. Otros Ingresos de Libre Disposición	0.00	0.00
2. Transferencias Federales Etiquetadas (2=A+B+C+D+E)	0.00	10.00
A. Aportaciones	0.00	10.00
B. Convenios	0.00	0.00
C. Fondos Distintos de Aportaciones	0.00	0.00
D. Transferencias, Asignaciones, Subsidios y Subvenciones, y Pensiones y Jubilaciones	0.00	0.00



E. Otras Transferencias Federales Etiquetadas	0.00	0.00
3. Ingresos Derivados de Financiamientos (3=A)	0.00	0.00
A. Ingresos Derivados de Financiamientos	0.00	0.00
4. Total de Ingresos Proyectados (4=1+2+3)	3,423,000 00	4,008,885 00
Datos Informativos		
1. Ingresos Derivados de Financiamientos con Fuente de Pago de Recursos de Libre Disposición	0.00	0.00
2. Ingresos Derivados de Financiamientos con Fuente de Pago de Transferencias Federales Etiquetadas	0.00	0.00
3. Ingresos Derivados de Financiamiento (3 = 1 + 2)	0.00	0.00

No se Incluyen los reintegros del IVA que el organismo tiene pendiente por recuperar.

11. Información sobre la Deuda y el Reporte Analítico de la Deuda

Denominación de las Deudas	Moneda de Contratación	Institución o País Acreedor	Saldo Inicial del Periodo	Saldo Final del Periodo
DEUDA PÚBLICA				
Corto Plazo				
Deuda Interna			0	0
Instituciones de Crédito	Peso	México	0	0
Títulos y Valores	Peso	México	0	0
Arrendamientos Financieros	Peso	México	0	0

Obligaciones a Corto Plazo	Monto Contratado	Plazo Pactado	Tasa de Interés	Comisiones y Costos Relacionados	Tasa Efectiva
6. Obligaciones a Corto Plazo (Informativo)	0		0	0	0%
Crédito	0			0	0%

12. Calificaciones otorgadas

En el ejercicio fiscal 2021, no se realizaron calificaciones crediticias para el OROMAPAS.

13. Información por Segmentos



Los Estados Financieros y Estados del Ejercicio del Presupuesto de Ingresos y Egresos, reflejan la información en sus distintas clasificaciones y rubros.

14. Eventos Posteriores al Cierre

En el caso de presentarse eventos que afecten económicamente al OROMAPAS y que no se conocían a la fecha de cierre del ejercicio fiscal 2021; se reportarán en el período posterior al que se informa, en el apartado de Resultados de Ejercicios Anteriores.

15. Partes Relacionadas

No existen partes relacionadas que pudieran ejercer influencia significativa sobre la toma de decisiones financieras y operativas.

17. Responsabilidad Sobre la Presentación Razonable de la Información Contable

“Bajo protesta de decir verdad declaramos que los Estados Financieros y sus notas, son razonablemente correctos y son responsabilidad del emisor”.

LIC. HUGO RAMÍREZ MOJICA
DIRECTOR DEL OROMAPAS

Cuenta Pública 2021
ORGANISMO OPERADOR MUNICIPAL DE AGUA POTABLE, ALCANTARILLADO Y SANEAMIENTO DE AMATLAN DE CAÑAS, NAYARIT

Estado Analítico del Activo

Del 1 de Enero al 31 de Diciembre de 2021
(Pesos)

Concepto	Saldo Inicial 1	Cargos del Periodo 2	Abonos del Periodo 3	Saldo Final 4 = (1+2-3)	Variación del Periodo (4-1)
ACTIVO					
Activo Circulante	322,510	6,498,916	6,207,475	613,951	291,441
Efectivo y Equivalentes	11,028	3,203,308	3,168,464	45,871	34,844
Derechos a Recibir Efectivo o Equivalentes	311,482	3,295,609	3,039,011	568,080	256,597
Derechos a Recibir Bienes o Servicios	0	0	0	0	0
Inventarios	0	0	0	0	0
Almacenes	0	0	0	0	0
Estimación por Pérdida o Deterioro de Activos Circulantes	0	0	0	0	0
Otros Activos Circulantes	0	0	0	0	0
Activo No Circulante	308,385	40,539	22,258	326,666	18,281
Inversiones Financieras a Largo Plazo	0	0	0	0	0
Derechos a Recibir Efectivo o Equivalentes a Largo Plazo	0	0	0	0	0
Bienes Inmuebles, Infraestructura y Construcciones en Proceso	131,350	28,067	0	159,417	28,067
Bienes Muebles	345,257	12,472	22,258	335,471	-9,786
Activos Intangibles	3,621	0	0	3,621	0
Depreciación, Deterioro y Amortización Acumulada de Bienes	-171,842	0	0	-171,842	0
Activos Diferidos	0	0	0	0	0
Estimación por Pérdida o Deterioro de Activos no Circulantes	0	0	0	0	0
Otros Activos no Circulantes	0	0	0	0	0
TOTAL DEL ACTIVO	630,895	6,539,455	6,229,733	940,618	309,722

Bajo protesta de decir verdad declaramos que los Estados Financieros y sus Notas son razonablemente correctos y responsabilidad del emisor


LIC. HUGO RAMIREZ MOJICA
 DIRECTOR DE OROMAPAS


LIC. MANUEL PAREDES FERNANDEZ
 CONTADOR

Cuenta Pública 2021
ORGANISMO OPERADOR MUNICIPAL DE AGUA POTABLE, ALCANTARILLADO Y SANEAMIENTO DE AMATLAN DE CAÑAS, NAYARIT
 Estado Analítico de la Deuda y Otros Pasivos
 Del 1 de Enero al 31 de Diciembre de 2021
 (Pesos)

Denominación de las Deudas	Moneda de Contratación	Institución o País Acreedor	Saldo Inicial del Periodo	Saldo Final del Periodo
DEUDA PÚBLICA				
Corto Plazo				
Deuda Interna				
Instituciones de Crédito	Peso	México	0	0
Títulos y Valores	Peso	México	0	0
Arrendamientos Financieros	Peso	México	0	0
Deuda Externa				
Organismos Financieros Internacionales	Peso	México	0	0
Deuda Bilateral	Peso	México	0	0
Títulos y Valores	Peso	México	0	0
Arrendamientos Financieros	Peso	México	0	0
Subtotal a Corto Plazo			0	0
Largo Plazo				
Deuda Interna				
Instituciones de Crédito	Peso	México	0	0
Títulos y Valores	Peso	México	0	0
Arrendamientos Financieros	Peso	México	0	0
Deuda Externa				
Organismos Financieros Internacionales	Peso	México	0	0
Deuda Bilateral	Peso	México	0	0
Títulos y Valores	Peso	México	0	0
Arrendamientos Financieros	Peso	México	0	0
Subtotal a Largo Plazo			0	0
Otros Pasivos	Peso	México	28,506	24,730
Total Deuda y Otros Pasivos			28,506	24,730

Bajo protesta de decir verdad declaramos que los Estados Financieros y sus Notas son razonablemente correctos y responsabilidad del emisor

LIC. HUGO RAMÍREZ MOJICA
 DIRECTOR DEL OROMAPAS

LIC. MANUEL PAREDES FERNÁNDEZ
 CONTADOR

ORGANISMO OPERADOR MUNICIPAL DE AGUA POTABLE, ALCANTARILLADO Y SANEAMIENTO DE AMATLAN DE CAÑAS, NAYARIT		
Conciliación entre los Egresos Presupuestarios y los Gastos Contables		
Correspondiente del 1 de Enero al 31 de Diciembre de 2021		
1. Total de egresos presupuestarios		2,662,122
2. Menos egresos presupuestarios no contables		40,539
2.1 Materias Primas y Materiales de Producción y Comercialización	0	
2.2 Materiales y Suministros	0	
2.3 Mobiliario y Equipo de Administración	6,679	
2.4 Mobiliario y Equipo Educativo y Recreativo	0	
2.5 Equipo e Instrumental Médico y de Laboratorio	0	
2.6 Vehículos y Equipo de Transporte	0	
2.7 Equipo de Defensa y Seguridad	0	
2.8 Maquinaria, Otros Equipos e Instrumentos	8,793	
2.9 Activos Biológicos	0	
2.10 Bienes Inmuebles	0	
2.11 Activos Intangibles	0	
2.12 Obra Pública en Bienes de Dominio Público	28,067	
2.13 Obra Pública en Bienes Propios	0	
2.14 Acciones y Participaciones de Capital	0	
2.15 Compra de Títulos y Valores	0	
2.16 Concesión de Préstamos	0	
2.17 Inversiones en Fideicomisos, Mandatos y Otros Análogos	0	
2.18 Provisiones para Contingencias y Otras erogaciones Especiales	0	
2.19 Amortización de la Deuda Pública	0	
2.20 Adeudos de Ejercicios Fiscales Anteriores (ADEFAS)	0	
2.21 Otros Egresos Presupuestales No Contables	0	
3. Más Gastos Contables No Presupuestarios		25,477
3.1 Estimaciones, Depreciaciones, Deterioros, Obsolescencia y Amortizaciones	22,258	
3.2 Provisiones	0	
3.3 Disminución de inventarios	0	
3.4 Aumento por insuficiencia de estimaciones por pérdida o deterioro u obsolescencia	0	
3.5 Aumento por insuficiencia de provisiones	0	
3.6 Otros Gastos	3,219	
3.7 Otros Gastos Contables No Presupuestales	0	
4. Total de Gasto Contable		2,647,059

LIC. HUGO RAMÍREZ MOJICA
DIRECTOR DEL OROMAPAS

LCP. MANUEL PAREDES FERNÁNDEZ
CONTADOR

ORGANISMO OPERADOR MUNICIPAL DE AGUA POTABLE, ALCANTARILLADO Y SANEAMIENTO DE AMATLAN DE CAÑAS, NAYARIT
Conciliación entre los Ingresos Presupuestarios y Contables
Correspondiente del 1 de Enero al 31 de Diciembre de 2021
(Cifras en pesos)

1. Ingresos Presupuestarios		2,960,558
2. Más ingresos contables no presupuestarios		0
2.1 Ingresos Financieros	0	
2.2 Incremento por Variación de Inventarios		
2.3 Disminución del exceso de estimaciones por pérdida o deterioro u obsolescencia	0	
2.4 Disminución del exceso de provisiones	0	
2.5 Otros ingresos y beneficios varios	0	
2.6 Otros ingresos contables no presupuestarios	0	
		0
3. Menos Ingresos presupuestarios no contables		
3.1 Aprovechamientos Patrimoniales	0	
3.2 Ingresos derivados de financiamientos	0	
3.3 Otros Ingresos presupuestarios no contables	0	
4. Ingresos Contables (4 = 1 + 2 - 3)		2,960,558


 LIC. HUGO RAMIREZ MOJICA
 DIRECTOR DEL OROMAPAS


 LIC. MANUEL PAREDES FERNÁNDEZ
 CONTADOR

Cuenta Pública 2021
ORGANISMO OPERADOR MUNICIPAL DE AGUA POTABLE, ALCANTARILLADO Y SANEAMIENTO DE AMATLÁN DE CAÑAS, MAYAT'N
 Estado Analítico de Ingresos
 Del 1 de Enero al 31 de Diciembre de 2021

Rubro de Ingresos	Estimado	Ampliaciones y Reducciones	Ingreso Modificado	Devengado	Recaudado	Diferencia
	(1)	(2)	(3=1+2)	(4)	(5)	(6=5-1)
Impuestos	0	0	0	0	0	0
Cuotas y Aportaciones de Seguridad Social	0	0	0	0	0	0
Contribuciones de Mejoras	0	0	0	0	0	0
Derechos	3,858,000	353,000	4,211,000	2,960,558	2,960,558	-897,442
Productos	0	0	0	0	0	0
Aprovechamientos	0	0	0	0	0	0
Ingresos por Venta de Bienes, Prestación de Servicios y Otros Ingresos	0	0	0	0	0	0
Participaciones, Aportaciones, Convenios, Incentivos Derivados de la Colaboración Fiscal y Fondos Distintos de Aportaciones	0	0	0	0	0	0
Transferencias, Asignaciones, Subsidios y Subvenciones, y Pensiones y Jubilaciones	0	0	0	0	0	0
Ingresos Derivados de Financiamientos	0	0	0	0	0	0
Total	3,858,000	353,000	4,211,000	2,960,558	2,960,558	-897,442
				Ingresos ejecutados ¹		

Estado Analítico de Ingresos Por Fuente de Financiamiento	Estimado	Ampliaciones y Reducciones	Ingreso Modificado	Devengado	Recaudado	Diferencia
	(1)	(2)	(3=1+2)	(4)	(5)	(6=5-1)
Ingresos del Poder Ejecutivo Federal o Estatal y de los Municipios	0	0	0	0	0	0
Impuestos	0	0	0	0	0	0
Cuotas y Aportaciones de Seguridad Social	0	0	0	0	0	0
Contribuciones de Mejoras	0	0	0	0	0	0
Derechos	3,858,000	353,000	4,211,000	2,960,558	2,960,558	-897,442
Productos	0	0	0	0	0	0
Aprovechamientos	0	0	0	0	0	0
Participaciones, Aportaciones, Convenios, Incentivos Derivados de la Colaboración Fiscal y Fondos Distintos de Aportaciones	0	0	0	0	0	0
Transferencias, Asignaciones, Subsidios y Subvenciones, y Pensiones y Jubilaciones	0	0	0	0	0	0
Ingresos de los Entes Públicos de los Poderes Legislativo y Judicial, de los Organismos Autónomos y del Sector Paraestatal, o Paramunicipal, así como de las Empresas Productivas del Estado	0	0	0	0	0	0
Cuotas y Aportaciones de Seguridad Social	0	0	0	0	0	0
Productos	0	0	0	0	0	0
Ingresos por Venta de Bienes, Prestación de Servicios y Otros Ingresos	0	0	0	0	0	0
Transferencias, Asignaciones, Subsidios y Subvenciones, y Pensiones y Jubilaciones	0	0	0	0	0	0
Ingresos derivados de financiamiento	0	0	0	0	0	0
Ingresos Derivados de Financiamientos	0	0	0	0	0	0
Total	3,858,000	353,000	4,211,000	2,960,558	2,960,558	-897,442
				Ingresos ejecutados		

LIC. HUSC. MARTINEZ MOJICA
 DIRECTOR DEL OROMAPAS

Manuel Arceles Fernández
 LIC. MANUEL ARCELES FERNANDEZ
 CONTADOR

Cuenta Pública 2021
ORGANISMO OPERADOR MUNICIPAL DE AGUA POTABLE, ALCANTARILLADO Y SANEAMIENTO DE AMATLÁN DE CAÑAS, NAYARIT
Estado Analítico del Ejercicio del Presupuesto de Egresos
Clasificación por Objeto del Gasto (Capítulo y Concepto)
Del 1 de Enero al 31 de Diciembre de 2021

Concepto	Egresos				Subejercicio 6 = (3 + 4)
	Aprobado 1	Ampliaciones/ (Reducciones) 2	Modificado 3 = (1 + 2)	Devengado 4	
Inversiones Financieras y Otras Provisiones	0	0	0	0	0
Inversiones Para el Fomento de Actividades Productivas	0	0	0	0	0
Acciones y Participaciones de Capital	0	0	0	0	0
Compra de Títulos y Valores	0	0	0	0	0
Concesión de Préstamos	0	0	0	0	0
Inversiones en Fideicomisos, Mandatos y Otros Análogos	0	0	0	0	0
Otras Inversiones Financieras	0	0	0	0	0
Provisiones para Contingencias y Otras Erogaciones Especiales	0	0	0	0	0
Participaciones y Aportaciones	0	0	0	0	0
Participaciones	0	0	0	0	0
Aportaciones	0	0	0	0	0
Convenios	0	0	0	0	0
Deuda Pública	0	0	0	0	0
Amortización de la Deuda Pública	0	0	0	0	0
Intereses de la Deuda Pública	0	0	0	0	0
Comisiones de la Deuda Pública	0	0	0	0	0
Gastos de la Deuda Pública	0	0	0	0	0
Costo por Coberturas	0	0	0	0	0
Apoyos Financieros	0	0	0	0	0
Adeudos de Ejercicios Fiscales Anteriores (Adefas)	0	0	0	0	0
Total del Gasto	3,856,000	363,000	4,211,060	2,662,122	2,662,122
					1,548,878

Cuenta Pública 2021
ORGANISMO OPERADOR MUNICIPAL DE AGUA POTABLE, ALCANTARILLADO Y SANEAMIENTO DE AMATLÁN, DE CAÑAS, NAVARIT
 Estado Analítico del Ejercicio del Presupuesto de Egresos
 Clasificación por Objeto del Gasto (Capítulo y Concepto)
 Del 1 de Enero al 31 de Diciembre de 2021

Concepto	Egresos			Pagado	Subejercicio 6 = (3 - 4)
	Aprobado 1	Ampliaciones/ (Reducciones) 2	Modificado 3 = (1 + 2)		
Servicios Personales	1,285,440	C	1,285,440	1,040,046	245,394
Remuneraciones al Personal de Carácter Permanente	570,000	C	570,000	508,803	61,197
Remuneraciones al Personal de Carácter Transitorio	19,200	C	19,200	0	19,200
Remuneraciones Adicionales y Especiales	433,440	C	433,440	319,866	113,574
Seguridad Social	0	C	0	0	0
Otras Prestaciones Sociales y Económicas	241,200	C	241,200	207,414	33,786
Previsiones	15,600	C	15,600	0	15,600
Pago de Estímulos a Servidores Públicos	6,000	C	6,000	3,963	2,037
Materiales y Suministros	851,056	C	890,055	585,160	404,896
Materiales de Administración, Emisión de Documentos y Artículos Oficiales	30,600	C	30,600	20,675	9,925
Alimentos y Utensilios	6,000	C	6,000	0	6,000
Materias Primas y Materiales de Producción y Comercialización	0	C	0	0	0
Materiales y Artículos de Construcción y de Reparación	259,416	C	245,416	170,724	74,692
Productos Químicos, Farmacéuticos y de Laboratorio	312,640	C	485,640	278,460	187,240
Combustibles, Lubricantes y Aditivos	198,000	C	198,000	104,421	93,579
Vestuario, Blancos, Prendas de Protección y Artículos Deportivos	20,400	C	20,400	3,940	16,460
Materiales y Suministros Para Seguridad	0	C	0	0	0
Herramientas, Refacciones y Accesorios Menores	24,000	C	24,000	7,000	17,000
Servicios Generales	1,535,096	C	1,749,096	996,376	762,720
Servicios de Arrendamiento	1,186,884	C	1,384,279	819,424	564,855
Servicios Profesionales, Científicos, Técnicos y Otros Servicios	87,600	C	75,300	25,010	50,290
Servicios Financieros, Bancarios y Comerciales	12,212	C	27,117	1,242	25,875
Servicios de Instalación, Reparación, Mantenimiento y Conservación	27,600	C	27,600	4,248	23,352
Servicios de Comunicación Social y Publicidad	157,800	C	171,800	143,845	27,955
Servicios de Traslado y Viáticos	6,000	C	6,000	0	6,000
Servicios Oficiales	57,000	C	57,000	2,607	54,393
Otros Servicios Generales	0	C	0	0	0
Transferencias, Asignaciones, Subsidios y Otras Ayudas	0	C	0	0	0
Transferencias Internas y Asignaciones al Sector Público	0	C	0	0	0
Transferencias al Resto del Sector Público	0	C	0	0	0
Subsidios y Subvenciones	0	C	0	0	0
Ayudas Sociales	0	C	0	0	0
Pensiones y Jubilaciones	0	C	0	0	0
Transferencias a Fideicomisos, Mandatos y Otros Análogos	0	C	0	0	0
Transferencias a la Seguridad Social	0	C	0	0	0
Donativos	0	C	0	0	0
Bienes Muebles, Inmuebles e Intangibles	138,408	C	138,408	12,472	125,936
Mobiliario y Equipo de Administración	22,008	C	22,008	6,679	15,329
Mobiliario y Equipo Educativo y Recreativo	0	C	0	0	0
Equipo e Instrumental Médico y de Laboratorio	0	C	0	0	0
Vehículos y Equipo de Transporte	0	C	0	0	0
Equipo de Defensa y Seguridad	0	C	0	0	0
Maquinaria, Otros Equipos y Herramientas	86,400	C	86,400	5,793	80,607
Activos Biológicos	0	C	0	0	0
Bienes Inmuebles	0	C	0	0	0
Activos Intangibles	30,000	C	30,000	0	30,000
Inversión Pública	48,000	C	48,000	28,067	19,933
Obra Pública en Bienes de Dominio Público	48,000	C	48,000	28,067	19,933
Obra Pública en Bienes Propios	0	C	0	0	0
Proyectos Productivos y Acciones de Fomento	0	C	0	0	0

Cuenta Pública 2021
ORGANISMO OPERADOR MUNICIPAL DE AGUA POTABLE, ALCANTARILLADO Y SANEAMIENTO DE AMATLÁN DE CAÑAS, NAYARIT
Estado Analítico del Ejercicio del Presupuesto de Egresos
Clasificación Económica (por Tipo de Gasto)
Del 1 de Enero al 31 de Diciembre de 2021

Concepto	Egresos						Subejercicio
	Aprobado 1	Ampliaciones/ (Reducciones) 2	Modificado 3 = (1 + 2)	Devengado 4	Pagado 5	6 = (3 - 4)	
Gasto Corriente	3,671,592	353,000	4,024,592	2,621,582	2,621,582	1,403,010	
Gasto de Capital	186,408	0	186,408	40,539	40,539	145,869	
Amortización de la Deuda y Disminución de Pasivos	0	0	0	0	0	0	
Pensiones y Jubilaciones	0	0	0	0	0	0	
Participaciones	0	0	0	0	0	0	
Total del Gasto	3,858,000	353,000	4,211,000	2,662,122	2,662,122	1,548,878	

Cuenta Pública 2021
ORGANISMO OPERADOR MUNICIPAL DE AGUA POTABLE, ALCANTARILLADO Y SANEAMIENTO DE AMATLÁN DE CANAS, NAYARIT
 Estado Analítico del Ejercicio del Presupuesto de Egresos
 Clasificación Administrativa
 Del 1 de Enero al 31 de Diciembre de 2021

Concepto	Egresos					Subejercicio 6 = (3-4)
	Aprobado 1	Ampliaciones/ (Reducciones) 2	Modificados 3 = (1+2)	Deber gaco 4	Pagado 5	
Sin Ramo/Dependencia	\$3,858,000	\$353,000	\$4,211,000	\$2,662,122	\$2,662,122	\$1,548,878
ORO ADMINISTRACION	\$1,149,944	\$0	\$1,149,944	\$797,364	\$797,364	\$352,580
OROMAPAS AMATLAN	\$2,018,748	\$153,000	\$2,171,748	\$1,486,075	\$1,486,075	\$685,673
OROMAPAS MUNICIPIO	\$689,308	\$200,000	\$889,308	\$378,683	\$378,683	\$510,625
			\$0	\$0	\$0	\$0
			\$0	\$0	\$0	\$0
			\$0	\$0	\$0	\$0
			\$0	\$0	\$0	\$0
Total del Gasto	\$3,858,000	\$353,000	\$4,211,000	\$2,662,122	\$2,662,122	\$1,548,878

Cuenta Pública 2021
ORGANISMO OPERADOR MUNICIPAL DE AGUA POTABLE, ALCANTARILLADO Y SANEAMIENTO DE AMATLAN DE CAÑAS, NAYARIT
 Estado Analítico del Ejercicio del Presupuesto de Egresos
 Clasificación Funcional (Finalidad y Función)
 Del 1 de Enero al 31 de Diciembre de 2021

Concepto	Egresos					Subejercicio 6 = (3 - 4)
	Aprobado	Ampliaciones/ (Reducciones)	Modificado	Devengado	Pagado	
	1	2	3 = (1 + 2)	4	5	
Gobierno	3,858,000	353,000	4,211,000	2,662,122	2,662,122	1,548,878
Legislación			0			0
Justicia			0			0
Coordinación de la Política de Gobierno			0			0
Relaciones Exteriores			0			0
Asuntos Financieros y Hacendarios	3,858,000	353,000	4,211,000	2,662,122	2,662,122	1,548,878
Seguridad Nacional			0			0
Asuntos de Orden Público y de Seguridad Interior			0			0
Otros Servicios Generales			0			0
Desarrollo Social	0	0	0	0	0	0
Protección Ambiental			0			0
Vivienda y Servicios a la Comunidad			0			0
Salud			0			0
Recreación, Cultura y Otras Manifestaciones Sociales			0			0
Educación			0			0
Protección Social			0			0
Otros Asuntos Sociales			0			0
Desarrollo Económico	0	0	0	0	0	0
Asuntos Económicos, Comerciales y Laborales en General			0			0
Agricultura, Silvicultura, Pesca y Caza			0			0
Combustibles y Energía			0			0
Minería, Manufacturas y Construcción			0			0
Transporte			0			0
Comunicaciones			0			0
Turismo			0			0
Ciencia, Tecnología e Innovación			0			0
Otras Industrias y Otros Asuntos Económicos			0			0
Otras no Clasificadas en Funciones Anteriores	0	0	0	0	0	0
Transacciones de la Deuda Pública / Costo Financiero de la Deuda			0			0
Transferencias, Participaciones y Aportaciones entre Diferentes Niveles y Órdenes de Gobierno			0			0
Saneamiento del Sistema Financiero			0			0
Adeudos de Ejercicios Fiscales Anteriores			0			0
Total del Gasto	3,858,000	353,000	4,211,000	2,662,122	2,662,122	1,548,878

Cuenta Pública 2021
ORGANISMO OPERADOR MUNICIPAL DE AGUA POTABLE, ALCANTARILLADO Y SANEAMIENTO DE AMATLAN DE CAÑAS, NAYARIT
 Indicadores de Postura Fiscal
 Del 1 de Enero al 31 de Diciembre de 2021

Concepto	Estimado	Devengado	Pagado ³
I. Ingresos Presupuestarios (I=1+2)	3,858,000	2,960,558	2,960,558
1 Ingresos del Gobierno de la Entidad Federativa ¹	3,858,000	2,960,558	2,960,558
2. Ingresos del Sector Paraestatal ¹	0	0	0
II. Egresos Presupuestarios (II=3+4)	3,858,000	2,662,122	2,662,122
3. Egresos del Gobierno de la Entidad Federativa ²	3,858,000	2,662,122	2,662,122
4. Egresos del Sector Paraestatal ²	0	0	0
III. Balance Presupuestario (Superávit o Déficit) (III = I - II)	0	298,436	298,436

Concepto	Estimado	Devengado	Pagado ³
III. Balance presupuestario (Superávit o Déficit)	0	298,436	298,436
IV. Intereses, Comisiones y Gastos de la Deuda	0	0	0
V. Balance Primario (Superávit o Déficit) (V= III - IV)	0	298,436	298,436

Concepto	Estimado	Devengado	Pagado ³
A. Financiamiento	0	0	0
B. Amortización de la deuda	0	0	0
C. Endeudamiento ó desendeudamiento (C = A - B)	0	0	0

1. Los Ingresos que se presentan son los ingresos presupuestarios totales sin incluir los ingresos por financiamientos. Los Ingresos del Gobierno de la Entidad Federativa corresponden a los del Poder Ejecutivo, Legislativo Judicial y Autónomos

2. Los egresos que se presentan son los egresos presupuestarios totales sin incluir los egresos por amortización. Los egresos del Gobierno de la Entidad Federativa corresponden a los del Poder Ejecutivo, Legislativo, Judicial y Órganos Autónomos

3. Para Ingresos se reportan los ingresos recaudados; para egresos se reportan los egresos pagados

 LIC. HUGO RAMÍREZ MOJICA
 DIRECTOR DEL OROMAPAS

 LCP. MANUEL PAREDES FERNÁNDEZ
 CONTADOR DE OROMAPAS

**ORGANISMO OPERADOR MUNICIPAL DE AGUA
POTABLE, ALCANTARILLADO Y SANEAMIENTO DE
AMATLÁN DE CAÑAS, NAYARIT.**

**EN CASO DE AUMENTO O CREACIÓN DE GASTO AL
PRESUPUESTO DE EGRESOS, REVELARÁ LA
FUENTE DE INGRESOS CON LA QUE SE HAYA
PAGADO EL NUEVO GASTO, DISTINGUIENDO EL
GASTO ETIQUETADO Y NO ETIQUETADO.**

**SE CONTÓ CON UN AUMENTO EN LA PARTIDA DE GASTOS
31101 GASTOS DE ENERGÍA ELÉCTRICA Y LA PARTIDA 25102
CON UNA FUENTE DE FINANCIAMIENTO DE SUBSIDIO Y
SUBVENCIONES.**

Cuenta Pública 2021
ORGANISMO OPERADOR MUNICIPAL DE AGUA POTABLE, ALCANTARILLADO Y SANEAMIENTO DE AMATLAN DE CAÑAS, NAYARIT
 Gasto por Categoría Programática
 Del 1 de Enero al 31 de Diciembre de 2021

Concepto	Egresos				Subejercicio 6 = (3 + 4)
	Aprobado 1	Ampliaciones/ (Reducciones) 2	Modificac 3 = (1 + 2)	Devengado 4	
Programas	3,866,000	363,000	4,211,000	2,662,122	1,548,878
Subsidios: Sector Social y Privado o Entidades Federativas y Municipios	0	0	0	0	0
Sujetos a Reglas de Operación	0	0	0	0	0
Otros Subsidios	0	0	0	0	0
Desempeño de las Funciones	3,866,000	363,000	4,211,000	2,662,122	1,548,878
Prestación de Servicios Públicos	3,866,000	363,000	4,211,000	2,662,122	1,548,878
Provisión de Bienes Públicos	0	0	0	0	0
Planeación, seguimiento y evaluación de políticas públicas	0	0	0	0	0
Promoción y fomento	0	0	0	0	0
Regulación y supervisión	0	0	0	0	0
Funciones de las Fuerzas Armadas (Únicamente Gobierno Federal)	0	0	0	0	0
Específicos	0	0	0	0	0
Proyectos de Inversión	0	0	0	0	0
Administrativos y de Apoyo	0	0	0	0	0
Apoyo al proceso presupuestario y para mejorar la eficiencia institucional	0	0	0	0	0
Apoyo a la función pública y al mejoramiento de la gestión	0	0	0	0	0
Operaciones ajenas	0	0	0	0	0
Compromisos	0	0	0	0	0
Obligaciones de cumplimiento de resolución jurisdiccional	0	0	0	0	0
Desastres Naturales	0	0	0	0	0
Obligaciones	0	0	0	0	0
Pensiones y jubilaciones	0	0	0	0	0
Aportaciones a la seguridad social	0	0	0	0	0
Aportaciones a fondos de estabilización	0	0	0	0	0
Aportaciones a fondos de inversión y reestructura de pensiones	0	0	0	0	0
Programas de Gasto Federalizado (Gobierno Federal)	0	0	0	0	0
Gasto Federalizado	0	0	0	0	0
Participaciones a entidades federativas y municipios	0	0	0	0	0
Costo financiero, deuda o apoyos a deudores y ahorradores de la banca	0	0	0	0	0
Adeudos de ejercicios fiscales anteriores	0	0	0	0	0
Total del Gasto	3,866,000	363,000	4,211,000	2,662,122	1,548,878

LIC. HUGO RAMÍREZ MOJICA
 DIRECTOR DE OROMAPAS

LCP MANUEL PAREDES FERNANDEZ
 CONTADOR



OROMAPAS
ORGANISMO OPERADOR MUNICIPAL DE AGUA POTABLE,
ALCANTARILLADO Y SANEAMIENTO DE AMATLÁN DE CAÑAS
NAYARIT.

**ORGANISMO OPERADOR MUNICIPAL DE AGUA POTABLE,
ALCANTARILLADO Y SANEAMIENTO DE AMATLÁN DE CAÑAS
NAYARIT.**

PROGRAMAS Y PROYECTOS DE INVERSIÓN

NO APLICA, NO SE EJECUTA OBRA PÚBLICA

Indicador	Resultado	Parametro
01.- LIQUIDEZ (Activo Circulante / Pasivo Circulante)		
\$613,951.16 / \$24,729.68	24.83	a) Positivo = mayor de 1.1 veces b) Aceptable = de 1.0 a 1.1 veces c) No aceptable = menor a 1.0 veces
Se dispone de 24.83 de activo circulante para pagar cada \$1.00 de obligaciones a corto plazo. Por lo que se cuenta con liquidez.		
02.- MÁRGEN DE SEGURIDAD ((Activo Circulante - Pasivo Circulante) / Pasivo Circulante)		
(\$613,951.16 - \$24,729.68) / \$24,729.68	2382.64%	a) Positivo = mayor a 35% b) Aceptable = de 0% a 35% c) No aceptable = menor a 0%
Se cuenta con un nivel positivo de margen de seguridad para solventar contingencias.		
03.- PROPORCIÓN DEL PASIVO A CORTO PLAZO SOBRE EL PASIVO TOTAL (Pasivo Circulante/Pasivo Total)		
(\$24,729.68 / \$24,729.68)	100.00%	a) Positivo = mayor o igual a 50% b) No Aceptable = menor a 50%
El resultado indica que el financiamiento a corto plazo predomina respecto al pasivo a largo plazo.		
04.- SOLVENCIA (Pasivo Total / Activo Total)		
\$24,729.68 / \$940,617.64	2.62%	a) Positivo = mayor a 35% b) Aceptable = de 0% a 35% c) No aceptable = menor a 0%
Se cuenta con un nivel positivo de solvencia para cumplir con sus compromisos a largo plazo.		
05.- AUTONOMÍA FINANCIERA (Ingresos Propios / Ingresos Totales)		
\$2,960,557.53 / \$2,960,557.53	100.00%	a) Positivo = mayor o igual a 50% b) No aceptable = menor a 50%
El resultado refleja el porcentaje de los ingresos propios, por lo que se cuenta con autonomía financiera.		
06.- AUTONOMÍA FINANCIERA PARA CUBRIR EL GASTO CORRIENTE (Ingresos Propios / Gasto Corriente)		
\$2,960,557.53 / \$2,621,582.16	112.93%	a) Positivo = mayor al 55% b) Aceptable = 45% al 55% c) No aceptable = menor al 45%
El gasto corriente es cubierto en un 112.93% con recursos propios, por lo cual se cuenta con un nivel positivo de autonomía financiera, para cubrir su gasto corriente.		
07.- REALIZACIÓN DE INVERSIONES, SERVICIOS Y BENEFICIO SOCIAL (Gasto de capital / Otros Ingresos)		
	0.00	a) Positivo = mayor al 70% b) Aceptable = 60% al 70% c) No aceptable = menor al 60%
08.- RESULTADO FINANCIERO ((Saldo Inicial + Ingresos Totales) / Gasto Total)		
\$351,016.18 + \$2,960,557.53 / \$2,662,121.57	1.24	a) Positivo = Igual o mayor a 1 b) No Aceptable = Menor a 1
Se cuenta con un nivel Positivo de equilibrio financiero en la administración de los recursos.		
09.- PROPORCIÓN DEL GASTO CORRIENTE SOBRE EL GASTO TOTAL (Gasto corriente / Gasto Total)		
\$2,621,582.16 / \$2,662,121.57	98.47%	
El gasto corriente representan el 98.47% del gasto total.		
10.- PROPORCIÓN DE LOS SERVICIOS PERSONALES S/GASTO CORRIENTE (Servicios Personales/Gasto corriente)		
\$1,040,045.72 / \$2,621,582.16	39.67%	
Los servicios personales representan el 39.67% del gasto corriente.		

Ente Consolidador: MUNICIPIO DE AMATLAN DE CAÑAS NAYARIT
Estado de Situación Financiera
Al 31 diciembre 2021
(Cifras en Pesos)

Consolidado del Sector Paramunicipal

Concepto	2021	2020	Concepto	2021	2020
ACTIVO			PASIVO		
Activo Circulante			Pasivo Circulante		
Efectivo y Equivalentes	45,871	11,028	Cuentas por Pagar a Corto Plazo	24,730	28,506
Derechos a Recibir Efectivo o Equivalentes	568,080	311,482	Documentos por Pagar a Corto Plazo	0	0
Derechos a Recibir Bienes o Servicios	0	0	Porción a Corto Plazo de la Deuda Pública a Largo Plazo	0	0
Inventarios	0	0	Títulos y Valores a Corto Plazo	0	0
Almacenes	0	0	Pasivos Diferidos a Corto Plazo	0	0
Estimación por Pérdida o Deterioro de Activos Circulantes	0	0	Fondos y Bienes de Terceros en Garantía y/o Administración a Corto Plazo	0	0
Otros Activos Circulantes	0	0	Provisiones a Corto Plazo	0	0
Total de Activos Circulantes	613,951	322,510	Otros Pasivos a Corto Plazo	0	0
			Total de Pasivos Circulantes	24,730	28,506
Activo No Circulante			Pasivo No Circulante		
Inversiones Financieras a Largo Plazo	0	0	Cuentas por Pagar a Largo Plazo	0	0
Derechos a Recibir Efectivo o Equivalentes a Largo Plazo	0	0	Documentos por Pagar a Largo Plazo	0	0
Bienes Inmuebles, Infraestructura y Construcciones en Proceso	159,417	131,349	Deuda Pública a Largo Plazo	0	0
Bienes Muebles	335,471	345,257	Pasivos Diferidos a Largo Plazo	0	0
Activos Intangibles	3,621	3,621	Fondos y Bienes de Terceros en Garantía y/o en Administración a Largo Plazo	0	0
Depreciación, Deterioro y Amortización Acumulada de Bienes	-171,842	-171,842	Provisiones a Largo Plazo	0	0
Activos Diferidos	0	0	Total de Pasivos No Circulantes	0	0
Estimación por Pérdida o Deterioro de Activos no Circulantes	0	0			
Otros Activos no Circulantes	0	0	Total del Pasivo	24,730	28,506
Total de Activos No Circulantes	326,667	308,385			
Total del Activo	940,618	630,895	HACIENDA PÚBLICA/PATRIMONIO		
			Hacienda Pública/Patrimonio Contribuido	0	0
			Aportaciones	0	0
			Donaciones de Capital	0	0
			Actualización de la Hacienda Pública / Patrimonio	0	0
			Hacienda Pública/Patrimonio Generado	915,888	602,389
			Resultados del Ejercicio (Ahorro/Desahorro)	314,499	353,677
			Resultados de Ejercicios Anteriores	648,389	295,712
			Revalúos	0	0
			Reservas	0	0
			Rectificaciones de Resultados de Ejercicios Anteriores	-47,000	-47,000
			Exceso o Insuficiencia en la Actualización de la Hacienda Pública/Patrimonio	0	0
			Resultado por Posición Monetaria	0	0
			Resultado por Tenencia de Activos no Monetarios	0	0
			Total Hacienda Pública/ Patrimonio	915,888	602,389
			Total del Pasivo y Hacienda Pública/Patrimonio	940,618	630,895

o protesta de decir verdad declaramos que los Estados Financieros y sus notas, son razonablemente correctos y son responsabilidad del emisor

LIC. HUGO B. MIRAZ MOJICA
DIRECTOR DEL OROMAPAS

Ente Consolidador: MUNICIPIO DE AMATLAN DE CAÑAS NAYARIT
Estado de Actividades
Del 1 de enero al 31 diciembre /2021
(Cifras en Pesos)
Consolidado del Sector Paramunicipal

Concepto	2021	2020
INGRESOS Y OTROS BENEFICIOS		
Ingresos de Gestión	2,960,558	3,165,488
Impuestos	0	0
Cuotas y Aportaciones de Seguridad Social	0	0
Contribuciones de Mejoras	0	0
Derechos	2,960,558	3,165,488
Productos	0	0
Aprovechamientos	0	0
Ingresos por Venta de Bienes y Prestación de Servicios	0	0
Participaciones, Aportaciones, Convenios, Incentivos Derivados de la Colaboración Fiscal, Fondos Distintos de Aportaciones	0	0
Transferencias, Asignaciones, Subsidios y Subvenciones, y Pensiones y Jubilaciones	0	0
Otros Ingresos y Beneficios	0	0
Ingresos Financieros	0	0
Incremento por Variación de Inventarios	0	0
Disminución del Exceso de Estimaciones por Pérdida o Deterioro u Obsolescencia	0	0
Disminución del Exceso de Provisiones	0	0
Otros Ingresos y Beneficios Varios	0	0
Total de Ingresos y Otros Beneficios	2,960,558	3,165,488
GASTOS Y OTRAS PÉRDIDAS		
Gastos de Funcionamiento	2,621,582	2,736,890
Servicios Personales	1,040,046	1,052,442
Materiales y Suministros	585,160	699,933
Servicios Generales	996,376	984,505
Transferencia, Asignaciones, Subsidios y Otras Ayudas	0	0
Transferencias Internas y Asignaciones al Sector Público	0	0
Transferencias al Resto del Sector Público	0	0
Subsidios y Subvenciones	0	0
Ayudas Sociales	0	0
Pensiones y Jubilaciones	0	0
Transferencias a Fideicomisos, Mandatos y Contratos Análogos	0	0
Transferencias a la Seguridad Social	0	0
Donativos	0	0
Transferencias al Exterior	0	0
Participaciones y Aportaciones	0	0
Participaciones	0	0
Aportaciones	0	0
Convenios	0	0
Intereses, Comisiones y Otros Gastos de la Deuda Pública	0	0
Intereses de la Deuda Pública	0	0
Comisiones de la Deuda Pública	0	0
Gastos de la Deuda Pública	0	0
Costo por Coberturas	0	0
Apoyos Financieros	0	0
Otros Gastos y Pérdidas Extraordinarias	25,477	75,931
Estimaciones, Depreciaciones, Deterioros, Obsolescencia y Amortizaciones	22,258	75,931
Provisiones	0	0
Disminución de Inventarios	0	0
Aumento por Insuficiencia de Estimaciones por Pérdida o Deterioro u Obsolescencia	0	0
Aumento por Insuficiencia de Provisiones	0	0
Otros Gastos	3,219	0
Inversión Pública	0	0
Inversión Pública no Capitalizable	0	0
Total de Gastos y Otras Pérdidas	2,647,059	2,812,811
Resultados del Ejercicio (Ahorro/Desahorro)	313,498	352,677

Debajo protesta de decir verdad declaramos que los Estados Financieros y sus notas, son razonablemente correctos y son responsabilidad del emisor

LIC. HUGO RAMÍREZ MOJICA
DIRECTOR DEL OROMAPAS

Ente Consolidador: MUNICIPIO DE AMATLAN DE CAÑAS NAYARIT
 Estado de Variación en la Hacienda Pública
 Del 1 de enero al 31 diciembre 2021
 (Cifras en Pesos)
 Consolidado del Sector Paramunicipal

Concepto	Hacienda Pública /Patrimonio Contribuido	Hacienda Pública/ Patrimonio Generado de Ejercicios Anteriores	Hacienda Pública/ Patrimonio Generado del Ejercicio	Exceso o Insuficiencia en la Actualización de la Hacienda Pública / Patrimonio	Total
Hacienda Pública / Patrimonio Contribuido Neto de 2020	0				0
Aportaciones	0				0
Donaciones de Capital	0				0
Actualización de la Hacienda Pública/ Patrimonio	0				0
Hacienda Pública / Patrimonio Generado Neto de 2020		248,712	352,677		601,390
Resultados del Ejercicio (Ahorro/Desahorro)			352,677		352,677
Resultados de Ejercicios Anteriores		295,712			295,712
Revaluíos		0			0
Reservas		0			0
Rectificaciones de Resultados de Ejercicios Anteriores		-47,000			-47,000
Exceso o Insuficiencia en la Actualización de la Hacienda Pública / Patrimonio Neto de 2020				0	0
Resultado por Posición Monetaria				0	0
Resultado por Tenencia de Activos no Monetarios				0	0
Hacienda Pública / Patrimonio Neto Final de 2020	0	248,712	352,677	0	601,390
Cambios en la Hacienda Pública / Patrimonio Contribuido Neto de 2021					
Aportaciones	0				0
Donaciones de Capital	0				0
Actualización de la Hacienda Pública/ Patrimonio	0				0
Variaciones de la Hacienda Pública / Patrimonio Generado Neto de 2021		352,677	-39,179		313,498
Resultados del Ejercicio (Ahorro/Desahorro)			313,498		313,498
Resultados de Ejercicios Anteriores		352,677	-352,677		0
Revaluíos		0			0
Reservas		0			0
Rectificaciones de Resultados de Ejercicios Anteriores		0			0
Cambios en el Exceso o Insuficiencia en la Actualización de la Hacienda Pública / Patrimonio Neto de 2021				0	0
Resultado por Posición Monetaria				0	0
Resultado por Tenencia de Activos no Monetarios				0	0
Hacienda Pública / Patrimonio Neto Final de 2021	0	601,390	313,498	0	914,888

Bajo protesta de decir verdad declaramos que los Estados Financieros y sus notas, son razonablemente correctos y son responsabilidad del emisor

LIC. HUGO RAMÍREZ MOJICA
 DIRECTOR DEL OROMAPAS

Ente Consolidador: MUNICIPIO DE AMATLAN DE CAÑAS NAYARIT
 Estado de Cambios en la Situación Financiera
 Del 1 de enero al 31 diciembre 2021
 (Cifras en Pesos)
 Consolidado del Sector Paramunicipal

Concepto	Origen	Aplicación
ACTIVO	9,786	319,508
Activo Circulante	0	291,441
Efectivo y Equivalentes	0	34,844
Derechos a Recibir Efectivo o Equivalentes	0	256,597
Derechos a Recibir Bienes o Servicios	0	0
Inventarios	0	0
Almacenes	0	0
Estimación por Pérdida o Deterioro de Activos Circulantes	0	0
Otros Activos Circulantes	0	0
Activo No Circulante	9,786	28,067
Inversiones Financieras a Largo Plazo	0	0
Derechos a Recibir Efectivo o Equivalentes a Largo Plazo	0	0
Bienes Inmuebles, Infraestructura y Construcciones en Proceso	0	28,067
Bienes Muebles	9,786	0
Activos Intangibles	0	0
Depreciación, Deterioro y Amortización Acumulada de Bienes	0	0
Activos Diferidos	0	0
Estimación por Pérdida o Deterioro de Activos no Circulantes	0	0
Otros Activos no Circulantes	0	0
PASIVO	0	3,776
Pasivo Circulante	0	3,776
Cuentas por Pagar a Corto Plazo	0	3,776
Documentos por Pagar a Corto Plazo	0	0
Porción a Corto Plazo de la Deuda Pública a Largo Plazo	0	0
Títulos y Valores a Corto Plazo	0	0
Pasivos Diferidos a Corto Plazo	0	0
Fondos y Bienes de Terceros en Garantía y/o Administración a Corto Plazo	0	0
Provisiones a Corto Plazo	0	0
Otros Pasivos a Corto Plazo	0	0
Pasivo No Circulante	0	0
Cuentas por Pagar a Largo Plazo	0	0
Documentos por Pagar a Largo Plazo	0	0
Deuda Pública a Largo Plazo	0	0
Pasivos Diferidos a Largo Plazo	0	0
Fondos y Bienes de Terceros en Garantía y/o en Administración a Largo Plazo	0	0
Provisiones a Largo Plazo	0	0
HACIENDA PÚBLICA/ PATRIMONIO	352,677	39,179
Hacienda Pública/Patrimonio Contribuido	0	0
Aportaciones	0	0
Donaciones de Capital	0	0
Actualización de la Hacienda Pública / Patrimonio	0	0
Hacienda Pública/Patrimonio Generado	352,677	39,179
Resultados del Ejercicio (Ahorro/Desahorro)	0	39,179
Resultados de Ejercicios Anteriores	352,677	0
Revalúos	0	0
Reservas	0	0
Rectificaciones de Resultados de Ejercicios Anteriores	0	0
Exceso o Insuficiencia en la Actualización de la Hacienda Pública/Patrim	0	0
Resultado por Posición Monetaria	0	0
Resultado por Tenencia de Activos no Monetarios	0	0

Bajo protesta de decir verdad declaramos que los Estados Financieros y sus notas, son razonablemente correctos y son responsabilidad del emisor


 LIC. HUGO RAMIREZ MOJICA
 DIRECTOR DEL OROMAPAS

Ente Consolidador: MUNICIPIO DE AMATLAN DE CANAS NAYARIT
Estado de Flujos de Efectivo
Del 1 de enero al 31 diciembre 2021
(Cifras en Pesos)
Consolidado del Sector Paramunicipal

Concepto	2021	2020
Flujos de Efectivo de las Actividades de Operación		
Origen	2,960,558	3,165,488
Impuestos	0	0
Cuotas y Aportaciones de Seguridad Social	0	0
Contribuciones de Mejoras	0	0
Derechos	2,960,558	3,165,488
Productos	0	0
Aprovechamientos	0	0
Ingresos por Venta de Bienes y Prestación de Servicios	0	0
Participaciones, Aportaciones, Convenios, Incentivos Derivados de la Colaboración	0	0
Transferencias, Asignaciones, Subsidios y Subvenciones, y Pensiones y Jubilaciones	0	0
Otros Orígenes de Operación	0	0
Aplicación	2,885,175	3,066,841
Servicios Personales	1,040,046	1,052,442
Materiales y Suministros	585,160	699,933
Servicios Generales	996,376	984,505
Transferencias Internas y Asignaciones al Sector Público	0	0
Transferencias al Resto del Sector Público	0	0
Subsidios y Subvenciones	0	0
Ayudas Sociales	0	0
Pensiones y Jubilaciones	0	0
Transferencias a Fideicomisos, Mandatos y Contratos Análogos	0	0
Transferencias a la Seguridad Social	0	0
Donativos	0	0
Transferencias al Exterior	0	0
Participaciones	0	0
Aportaciones	0	0
Convenios	0	0
Otras Aplicaciones de Operación	263,592	319,961
Flujos Netos de Efectivo por Actividades de Operación	75,383	108,647
Flujos de Efectivo de las Actividades de Inversión		
Origen	0	0
Bienes Inmuebles, Infraestructura y Construcciones en Proceso	0	0
Bienes Muebles	0	0
Otros Orígenes de Inversión	0	0
Aplicación	40,539	149,970
Bienes Inmuebles, Infraestructura y Construcciones en Proceso	28,067	131,350
Bienes Muebles	12,472	15,000
Otras Aplicaciones de Inversión	0	3,621
Flujos Netos de Efectivo por Actividades de Inversión	-40,539	-149,970
Flujo de Efectivo de las Actividades de Financiamiento		
Origen	0	0
Endeudamiento Neto	0	0
Interno	0	0
Externo	0	0
Otros Orígenes de Financiamiento	0	0
Aplicación	0	0
Servicios de la Deuda	0	0
Interno	0	0
Externo	0	0
Otras Aplicaciones de Financiamiento	0	0
Flujos netos de Efectivo por Actividades de Financiamiento	0	0
Incremento/Disminución Neta en el Efectivo y Equivalentes al Efectivo	34,844	-41,323
Efectivo y Equivalentes al Efectivo al Inicio del Ejercicio	11,028	52,351
Efectivo y Equivalentes al Efectivo al Final del Ejercicio	45,871	11,028

Bajo protesta de decir verdad declaramos que los Estados Financieros y sus notas, son razonablemente correctos y son responsabilidad del emisor

LIC. HUGO RAMÍREZ MÓJICA
DIRECTOR DEL OROMAPAS

ORGANISMO OPERADOR MUNICIPAL DE AGUA POTABLE, ALCANTARILLADO Y SANEAMIENTO DE AMATLAN DE CANAS, NAYARIT (a)

Estado de Situación Financiera Detallado - LDF
Al 31 de diciembre de 2020 y al 31 de Diciembre de 2021 (b)

(PESOS)

Concepto (c)	2021 (d)	31 de diciembre de 2020 (e)	Concepto (c)	2021 (d)	31 de diciembre de 2020 (e)
ACTIVO			PASIVO		
Activo Circulante			Pasivo Circulante		
a. Efectivo y Equivalentes (a=a1+a2+a3+a4+a5+a6+a7)	45,871	11,028	a. Cuentas por Pagar a Corto Plazo (a=a1+a2+a3+a4+a5+a6+a7+a8+a9)	24,730	28,506
a1) Efectivo	0	0	a1) Servicios Personales por Pagar a Corto Plazo	0	0
a2) Bancos/Tesorería	45,871	11,028	a2) Proveedores por Pagar a Corto Plazo	9,257	0
a3) Bancos/Depositos y Otros	0	0	a3) Contabilización de Obras Públicas por Pagar a Corto Plazo	0	0
a4) Inversiones Temporales (Hasta 3 meses)	0	0	a4) Participaciones y Aportaciones por Pagar a Corto Plazo	0	0
a5) Fondos con Afectación Específica	0	0	a5) Transferencias Otorgadas por Pagar a Corto Plazo	0	0
a6) Depósitos de Fondos de Terceros en Garantía y/o Administración	0	0	a6) Intereses, Comisiones y Otros Gastos de la Deuda Pública por Pagar a Corto Plazo	0	0
a7) Otros Efectivos y Equivalentes	0	0	a7) Retenciones y Contribuciones por Pagar a Corto Plazo	7,264	77,506
b. Derecho a Recibir Efectivo o Equivalentes (b=b1+b2+b3+b4+b5+b6+b7)	563,080	311,482	a8) Devoluciones de la Ley de Ingresos por Pagar a Corto Plazo	0	0
b1) Inversiones Financieras de Corto Plazo	0	0	a9) Otras Cuentas por Pagar a Corto Plazo	8,209	1,000
b2) Cuentas por Cobrar a Corto Plazo	0	0	b. Documentos por Pagar a Corto Plazo (b=b1+b2+b3)	0	0
b3) Deudores Diversos por Cobrar a Corto Plazo	1,000	0	b1) Documentos Comerciales por Pagar a Corto Plazo	0	0
b4) Ingresos por Recuperar a Corto Plazo	567,080	311,482	b2) Documentos con Contratistas por Obras Públicas por Pagar a Corto Plazo	0	0
b5) Deudores por Anticipos de la Tesorería a Corto Plazo	0	0	b3) Otros Documentos por Pagar a Corto Plazo	0	0
b6) Préstamos Otorgados a Corto Plazo	0	0	c. Porción a Corto Plazo de la Deuda Pública a Largo Plazo (c=c1+c2)	0	0
b7) Otros Derechos a Recibir Efectivo o Equivalentes a Corto Plazo	0	0	c1) Porción a Corto Plazo de la Deuda Pública	0	0
c. Derechos a Recibir Bienes o Servicios (c=c1+c2+c3+c4+c5)	0	0	c2) Porción a Corto Plazo de Arrendamiento Financiero	0	0
c1) Anticipo a Proveedores por Adquisición de Bienes y Prestación de Servicios a Corto Plazo	0	0	d. Títulos y Valores a Corto Plazo	0	0
c2) Anticipo a Proveedores por Adquisición de Bienes Inmuebles y Muebles a Corto Plazo	0	0	e. Pasivos Diferidos a Corto Plazo (e=e1+e2+e3)	0	0
c3) Anticipo a Proveedores por Adquisición de Bienes Intangibles a Corto Plazo	0	0	e1) Ingresos Cobrados por Adelantado a Corto Plazo	0	0
c4) Anticipo a Contratistas por Obras Públicas a Corto Plazo	0	0	e2) Intereses Cobrados por Adelantado a Corto Plazo	0	0
c5) Otros Derechos a Recibir Bienes o Servicios a Corto Plazo	0	0	e3) Otros Pasivos Diferidos a Corto Plazo	0	0
d. Inventarios (d=d1+d2+d3+d4+d5)	0	0	f. Fondos y Bienes de Terceros en Garantía y/o Administración a Corto Plazo (f=f1+f2+f3+f4+f5+f6)	0	0
d1) Inventario de Mercancías para Venta	0	0	f1) Fondos en Garantía a Corto Plazo	0	0
d2) Inventario de Mercancías Terminadas	0	0	f2) Fondos en Administración a Corto Plazo	0	0
d3) Inventario de Mercancías en Proceso de Elaboración	0	0	f3) Fondos Contingentes a Corto Plazo	0	0
d4) Inventario de Materias Primas, Materiales y Suministros para Producción	0	0	f4) Fondos de Fideicomisos, Mandatos y Contratos Análogos a Corto Plazo	0	0
d5) Bienes en Tránsito	0	0	f5) Otros Fondos de Terceros en Garantía y/o Administración a Corto Plazo	0	0
e. Almacenes	0	0	f6) Valores y Bienes en Garantía a Corto Plazo	0	0
f. Estimación por Pérdida o Deterioro de Activos Circulantes (f=f1+f2)	0	0	g. Provisiones a Corto Plazo (g=g1+g2+g3)	0	0
f1) Estimaciones para Cuentas Incobrables por Derechos a Recibir Efectivo o Equivalentes	0	0	g1) Provisión para Demandas y Juicios a Corto Plazo	0	0
f2) Estimación por Deterioro de Inventarios	0	0	g2) Provisión para Contingencias a Corto Plazo	0	0
g. Otros Activos Circulantes (g=g1+g2+g3+g4)	0	0	g3) Otras Provisiones a Corto Plazo	0	0
g1) Valores en Garantía	0	0	h. Otros Pasivos a Corto Plazo (h=h1+h2+h3)	0	0
g2) Bienes en Garantía (excluye depósitos de fondos)	0	0	h1) Ingresos por Clasificar	0	0
g3) Bienes Derivados de Embargos, Decomisos, Aseguramientos y Dación en Pago	0	0	h2) Recaudación por Participar	0	0
g4) Adquisición con Fondos de Terceros	0	0	h3) Otros Pasivos Circulantes	0	0
IA. Total de Activos Circulantes (IA = a + b + c + d + e + f + g)	613,951	322,510	IIA. Total de Pasivos Circulantes (IIA = a + b + c + d + e + f + g + h)	24,730	28,506
Activo No Circulante			Pasivo No Circulante		
a. Inversiones Financieras a Largo Plazo	0	0	a. Cuentas por Pagar a Largo Plazo	0	0
b. Derechos a Recibir Efectivo o Equivalentes a Largo Plazo	0	0	b. Documentos por Pagar a Largo Plazo	0	0
c. Bienes Inmuebles, Infraestructura y Construcciones en Proceso	159,417	131,350	c. Deuda Pública a Largo Plazo	0	0
d. Bienes Muebles	335,471	345,257	d. Pasivos Diferidos a Largo Plazo	0	0
e. Activos Intangibles	3,621	3,621	e. Fondos y Bienes de Terceros en Garantía y/o en Administración a Largo Plazo	0	0
f. Depreciación, Deterioro y Amortización Acumulada de Bienes	-171,842	-171,842	f. Provisiones a Largo Plazo	0	0
g. Activos Diferidos	0	0	IIIB. Total de Pasivos No Circulantes (IIIB = a + b + c + d + e + f)	0	0
h. Estimación por Pérdida o Deterioro de Activos no Circulantes	0	0	II. Total del Pasivo (II = IIA + IIIB)	24,730	28,506
i. Otros Activos no Circulantes	0	0	HACIENDA PÚBLICA/PATRIMONIO		
IB. Total de Activos No Circulantes (IB = a + b + c + d + e + f + g + h + i)	326,666	308,385	IIIA. Hacienda Pública/Patrimonio Contribuido (IIIA = a + b + c)	0	0
I. Total del Activo (I = IA + IB)	940,616	630,895	a. Aportaciones	0	0
			b. Donaciones de Capital	0	0
			c. Actualización de la Hacienda Pública/Patrimonio	0	0
			IIIB. Hacienda Pública/Patrimonio Generado (IIIB = a + b + c + d + e)	915,888	602,389
			a. Resultados del Ejercicio (Ahorro/Desahorro)	314,488	353,677
			b. Resultados de Ejercicios Anteriores	648,389	285,712
			c. Reservas	0	0
			d. Reservas	0	0
			e. Rectificaciones de Resultados de Ejercicios Anteriores	-47,000	-47,000
			IIIC. Exceso o Insuficiencia en la Actualización de la Hacienda Pública/Patrimonio (IIIC = a + b)	0	0
			a. Resultado por Posición Monetaria	0	0
			b. Resultado por Tenencia de Activos no Monetarios	0	0
			III. Total Hacienda Pública/Patrimonio (III = IIIA + IIIB + IIIC)	915,888	602,389
			IV. Total del Pasivo y Hacienda Pública/Patrimonio (IV = II + III)	940,616	630,895

ORGANISMO OPERADOR MUNICIPAL DE AGUA POTABLE, ALCANTARILLADO Y SANEAMIENTO DE AMATLAN DE CANAS, NAYARIT (a)							
Informe Analítico de la Deuda Pública y Otros Pasivos - LDF							
Del 1 de Enero al 31 de Diciembre de 2021 (b)							
(PESOS)							
Denominación de la Deuda Pública y Otros Pasivos	Saldo al 31 de diciembre de 2020 (d)	Disposiciones del Periodo	Amortizaciones del Periodo	Revaluaciones, Reclasificaciones y Otros Ajustes	Saldo Final del Periodo (h)	Pago de Intereses del Periodo	Pago de Comisiones y demás costos asociados durante el Periodo
(c)	(d)	(e)	(f)	(g)	h=d+e-f+g	(i)	(j)
1. Deuda Pública (1=A+B)	0	0	0	0	0	0	0
A. Corto Plazo (A=a1+a2+a3)	0	0	0	0	0	0	0
a1) Instituciones de Crédito	0	0	0	0	0	0	0
a2) Títulos y Valores	0	0	0	0	0	0	0
a3) Arrendamientos Financieros	0	0	0	0	0	0	0
B. Largo Plazo (B=b1+b2+b3)	0	0	0	0	0	0	0
b1) Instituciones de Crédito	0	0	0	0	0	0	0
b2) Títulos y Valores	0	0	0	0	0	0	0
b3) Arrendamientos Financieros	0	0	0	0	0	0	0
2. Otros Pasivos	28,506				24,730		
3. Total de la Deuda Pública y Otros Pasivos	28,506	0	0	0	24,730	0	0
4. Deuda Contingente 1 (Informativo)	0	0	0	0	0	0	0
A. Deuda Contingente 1	0				0		
B. Deuda Contingente 2	0				0		
C. Deuda Contingente XX	0				0		
5. Valor de Instrumentos Bono Cupón Cero 2 (Informativo)	0	0	0	0	0	0	0
A. Instrumento Bono Cupón Cero 1					0		
B. Instrumento Bono Cupón Cero 2					0		
C. Instrumento Bono Cupón Cero XX					0		

1. Se refiere a cualquier financiamiento en fuente o garantía de pago definida, que sea asumida de manera solidaria o subsidiaria por las Entidades Federativas con sus Municipios, organismos descentralizados y empresas de participación estatal mayoritaria y fideicomisos, locales o municipales, y por los Municipios con sus respectivos organismos descentralizados y empresas de participación municipal mayoritaria.

2. Se refiere al valor del Bono Cupón Cero que respalda el pago de los créditos asociados al mismo (Activo).

Obligaciones a Corto Plazo (k)	Monto Contratado (l)	Plazo Pactado (m)	Tasa de Interés (n)	Comisiones y Costos Relacionados (o)	Tasa Efectiva (p)
6. Obligaciones a Corto Plazo (Informativo)	0	0	0	0	0
A. Crédito 1					
B. Crédito 2					
C. Crédito XX					



OROMAPAS
ORGANISMO OPERADOR MUNICIPAL DE AGUA POTABLE, ALCANTARILLADO Y SANEAMIENTO DE AMATLÁN DE CAÑAS, NAYARIT.

ORGANISMO OPERADOR MUNICIPAL DE AGUA POTABLE, ALCANTARILLADO Y SANEAMIENTO DE AMATLÁN DE CAÑAS, NAYARIT.

TRATÁNDOSE DE LOS BALANCES PRESUPUESTARIOS DE RECURSOS DISPONIBLES NEGATIVO, A QUE SE REFIERE LA LEY DE DISCIPLINA FINANCIERA DE LAS ENTIDADES FEDERATIVAS Y LOS MUNICIPIOS, CONTENDRÁ EL AVANCE DE ACCIONES TENDIENTES A RECUPERAR EL PRESUPUESTO SOSTENIBLE DE RECURSOS DISPONIBLES

EL BALANCE PRESUPUESTARIO NO PRESENTA RECURSOS DISPONIBLES NEGATIVOS; POR LO TANTO, NO SE PRESENTAN ACCIONES TENDIENTES A RECUPERAR EL PRESUPUESTO SOSTENIBLE DE RECURSOS DISPONIBLES.

ORGANISMO OPERADOR MUNICIPAL DE AGUA POTABLE, ALCANTARILLADO Y SANEAMIENTO DE AMATLAN DE CANAS, NAYARIT (a)
Balance Presupuestario - LOF
Del 1 de Enero al 31 de Diciembre de 2021 (b)
(PESOS)

Concepto (c)	Estimado/ Aprobado (d)	Devengado	Recaudado/ Pagado
A. Ingresos Totales (A = A1+A2+A3)	3,858,000	2,960,558	2,960,558
A1. Ingresos de Libre Disposición	3,858,000	2,960,558	2,960,558
A2. Transferencias Federales Etiquetadas			
A3. Financiamiento Neto	0	0	0
B. Egresos Presupuestarios¹ (B = B1+B2)	3,858,000	2,662,122	2,662,122
B1. Gasto No Etiquetado (sin incluir Amortización de la Deuda Pública)	3,858,000	2,662,122	2,662,122
B2. Gasto Etiquetado (sin incluir Amortización de la Deuda Pública)			
C. Itenerantes del Ejercicio Anterior (C = C1 + C2)	0	0	0
C1. Remanentes de Ingresos de Libre Disposición aplicados en el periodo			
C2. Remanentes de Transferencias Federales Etiquetadas aplicados en el periodo			
I. Balance Presupuestario (I = A - B + C)	0	298,436	298,436
II. Balance Presupuestario sin Financiamiento Neto (II = I - A3)	0	298,436	298,436
III. Balance Presupuestario sin Financiamiento Neto y sin Remanentes del Ejercicio Anterior (III = II - C)	0	298,436	298,436

Concepto	Aprobado	Devengado	Pagado
E. Intereses, Comisiones y Gastos de la Deuda (E = E1+E2)	0	0	0
E1. Intereses, Comisiones y Gastos de la Deuda con Gasto No Etiquetado			
E2. Intereses, Comisiones y Gastos de la Deuda con Gasto Etiquetado			
IV. Balance Primario (IV = III - E)	0	298,436	298,436

Concepto	Estimado/ Aprobado	Devengado	Recaudado/ Pagado
F. Financiamiento (F = F1 + F2)	0	0	0
F1. Financiamiento con Fuente de Pago de Ingresos de Libre Disposición			
F2. Financiamiento con Fuente de Pago de Transferencias Federales Etiquetadas			
G. Amortización de la Deuda (G = G1 + G2)	0	0	0
G1. Amortización de la Deuda Pública con Gasto No Etiquetado			
G2. Amortización de la Deuda Pública con Gasto Etiquetado			
A3. Financiamiento Neto (A3 = F - G)	0	0	0

Concepto	Estimado/ Aprobado	Devengado	Recaudado/ Pagado
A1. Ingresos de Libre Disposición	3,858,000	2,960,558	2,960,558
A3.1 Financiamiento Neto con Fuente de Pago de Ingresos de Libre Disposición (A3.1 = F1 - G1)	0	0	0
F1. Financiamiento con Fuente de Pago de Ingresos de Libre Disposición	0	0	0
G1. Amortización de la Deuda Pública con Gasto No Etiquetado	0	0	0
B1. Gasto No Etiquetado (sin incluir Amortización de la Deuda Pública)	3,858,000	2,662,122	2,662,122
C1. Remanentes de Ingresos de Libre Disposición aplicados en el periodo	0	0	0
V. Balance Presupuestario de Recursos Disponibles (V = A1 + A3.1 - B1 + C1)	0	298,436	298,436
VI. Balance Presupuestario de Recursos Disponibles sin Financiamiento Neto (VI = V - A3.1)	0	298,436	298,436

Concepto	Estimado/ Aprobado	Devengado	Recaudado/ Pagado
A2. Transferencias Federales Etiquetadas	0	0	0
A3.2 Financiamiento Neto con Fuente de Pago de Transferencias Federales Etiquetadas (A3.2 = F2 - G2)	0	0	0
F2. Financiamiento con Fuente de Pago de Transferencias Federales Etiquetadas	0	0	0
G2. Amortización de la Deuda Pública con Gasto Etiquetado	0	0	0
B2. Gasto Etiquetado (sin incluir Amortización de la Deuda Pública)	0	0	0
C2. Remanentes de Transferencias Federales Etiquetadas aplicados en el periodo	0	0	0
VII. Balance Presupuestario de Recursos Etiquetados (VII = A2 + A3.2 - B2 + C2)	0	0	0
VIII. Balance Presupuestario de Recursos Etiquetados sin Financiamiento Neto (VIII = VII - A3.2)	0	0	0

ORGANISMO OPERADOR MUNICIPAL DE AGUA POTABLE, ALCANTARILLADO Y SANEAMIENTO DE AMATLÁN DE CANAS, HAYARÍ (a)						
Estado Analítico de Ingresos Detallado - LDF						
Del 1 de Enero al 31 de Diciembre de 2021 (b)						
(PESOS)						
Concepto (c)	Ingreso					Diferencia (e)
	Estimado (d)	Ampliaciones/ (Reducciones)	Modificado	Devengado	Recaudado	
Ingresos de Libre Disposición						
A. Impuestos			0			0
B. Cuentas y Aportaciones de Seguridad Social			0			0
C. Contribuciones de Mejoras			0			0
D. Derechos	3,658,000	353,000	4,211,000	2,960,558	2,960,558	-897,442
E. Productos			0			0
F. Aprovechamientos			0			0
G. Ingresos por Ventas de Bienes y Prestación Servicios			0			0
H. Participaciones	0	0	0	0	0	0
(H=h1+h2+h3+h4+h5+h6+h7+h8+h9+h10+h11)						
h1) Fondo General de Participaciones			0			0
h2) Fondo de Fomento Municipal			0			0
h3) Fondo de Fiscalización y Recaudación			0			0
h4) Fondo de Compensación			0			0
h5) Fondo de Cuidado de Hidrocarburos			0			0
h6) Impuesto Especial Sobre Producción y Servicios			0			0
h7) 0.135% de la Recaudación Federal Participable			0			0
h8) 3.17% Sobre Cuidado de Petróleo			0			0
h9) Gasolina y Diésel			0			0
h10) Fondo del Impuesto Sobre la Renta			0			0
h11) Fondo de Estabilización de los Ingresos de las Entidades Federativas			0			0
I. Incentivos Derivados de la Colaboración Fiscal (I=i1+i2+i3+i4+i5)	0	0	0	0	0	0
i1) Incentivo a Uso de Vehículos			0			0
i2) Fondo de Compensación ISAN			0			0
i3) Impuesto Sobre Automóviles Nuevos			0			0
i4) Fondo de Compensación de Repuestos-Intermedios			0			0
i5) Otros Incentivos Económicos			0			0
J. Transferencias y Asignaciones			0			0
K. Convenios	0	0	0	0	0	0
k1) Otros Convenios y Subsidios			0			0
L. Otros Ingresos de Libre Disposición (L=l1+l2)	0	0	0	0	0	0
l1) Participaciones en Ingresos Locales			0			0
l2) Otros Ingresos de Libre Disposición			0			0
I. Total de Ingresos de Libre Disposición (I=A+B+C+D+E+G+H+I+J+K+L)	3,658,000	353,000	4,211,000	2,960,558	2,960,558	-897,442
Ingresos Excedentes de Ingresos de Libre Disposición						
Transferencias Federales Etiquetadas						
A. Aportaciones (A=a1+a2+a3+a4+a5+a6+a7+a8)	0	0	0	0	0	0
a1) Fondo de Aportaciones para la Nómina Educativa y Gasto Operativo			0			0
a2) Fondo de Aportaciones para los Servicios de Salud			0			0
a3) Fondo de Aportaciones para la Infraestructura Social			0			0
a4) Fondo de Aportaciones para el Fortalecimiento de los Municipios y de las Demarcaciones Territoriales del Distrito			0			0
a5) Fondo de Aportaciones Múltiples			0			0
a6) Fondo de Aportaciones para la Educación Tecnológica y de Adultos			0			0
a7) Fondo de Aportaciones para la Seguridad Pública de los Estados y del Distrito Federal			0			0
a8) Fondo de Aportaciones para el Fortalecimiento de las Entidades Federativas			0			0
B. Convenios (B=b1+b2+b3+b4)	0	0	0	0	0	0
b1) Convenios de Protección Social en Salud			0			0
b2) Convenios de Descentralización			0			0
b3) Convenios de Reasignación			0			0
b4) Otros Convenios y Subsidios			0			0
C. Fondos Distintos de Aportaciones (C=c1+c2)	0	0	0	0	0	0
c1) Fondo para Entidades Federativas y Municipios Productores de Hidrocarburos			0			0
c2) Fondo Minero			0			0
D. Transferencias, Asignaciones, Subsidios y Subvenciones,			0			0
y Pensiones y Jubilaciones			0			0
E. Otras Transferencias Federales Etiquetadas			0			0
II. Total de Transferencias Federales Etiquetadas (II = A + B + C + D + E)	0	0	0	0	0	0
III. Ingresos Derivados de Financiamientos (III = A)	0	0	0	0	0	0
A. Ingresos Derivados de Financiamientos			0			0
IV. Total de Ingresos (IV = I + II + III)	3,658,000	353,000	4,211,000	2,960,558	2,960,558	-897,442
Datos Informativos						
1. Ingresos Derivados de Financiamientos con Fuente de Pago de Ingresos de Libre Disposición			0			0
2. Ingresos Derivados de Financiamientos con Fuente de Pago de Transferencias Federales Etiquetadas			0			0
3. Ingresos Derivados de Financiamientos (3 = 1 + 2)	0	0	0	0	0	0

ORGANISMO OPERADOR MUNICIPAL DE AGUA POTABLE, ALCANTARILLADO Y SANEAMIENTO DE AMATLAN DE CANAS, NAYARIT (a)

Estado Analítico del Ejercicio del Presupuesto de Egresos Detallado - LDF

Clasificación por Objeto del Gasto (Capítulo y Concepto)

Del 1 de Enero al 31 de Diciembre de 2021 (b)

(PESOS)

Concepto (c)	Egresos					Subejercicio (e)
	Aprobado (d)	Ampliaciones/ (Reducciones)	Modificado	Devengado	Pagado	
I. Gasto No Etiquetado (I=A+B+C+D+E+F+G+H+I)	3,858,000	353,000	4,211,000	2,662,122	2,662,122	1,548,878
A. Servicios Personales (A=a1+a2+a3+a4+a5+a6+a7)	1,265,440	0	1,265,440	1,040,040	1,040,040	245,404
a1) Remuneraciones al Personal de Carácter Permanente	570,000	0	570,000	508,803	508,803	61,197
a2) Remuneraciones al Personal de Carácter Transitorio	19,200	0	19,200	0	0	19,200
a3) Remuneraciones Adicionales y Especiales	433,440	0	433,440	319,866	319,866	113,574
a4) Seguridad Social	0	0	0	0	0	0
a5) Otras Prestaciones Sociales y Económicas	241,200	0	241,200	207,414	207,414	33,786
a6) Previsiones	15,600	0	15,600	0	0	15,600
a7) Pago de Estímulos a Servidores Públicos	6,000	0	6,000	3,963	3,963	2,037
B. Materiales y Suministros (B=b1+b2+b3+b4+b5+b6+b7+b8+b9)	851,056	139,000	990,056	585,160	585,160	404,898
b1) Materiales de Administración, Emisión de Documentos y Artículos Oficiales	30,600	0	30,600	20,875	20,875	9,725
b2) Alimentos y Utensilios	6,000	0	6,000	0	0	6,000
b3) Materias Primas y Materiales de Producción y Comercialización	0	0	0	0	0	0
b4) Materiales y Artículos de Construcción y de Reparación	259,416	-14,000	245,416	170,724	170,724	74,692
b5) Productos Químicos, Farmacéuticos y de Laboratorio	312,640	183,000	495,640	278,400	278,400	107,240
b6) Combustibles, Lubricantes y Aditivos	198,000	0	198,000	104,421	104,421	93,579
b7) Vestuario, Blancos, Prendas de Protección y Artículos Deportivos	20,400	0	20,400	3,940	3,940	16,460
b8) Materiales y Suministros Para Seguridad	0	0	0	0	0	0
b9) Herramientas, Refacciones y Accesorios Menores	24,000	0	24,000	7,000	7,000	17,000
C. Servicios Generales (C=c1+c2+c3+c4+c5+c6+c7+c8+c9)	1,835,096	214,000	1,749,096	896,376	896,376	782,720
c1) Servicios Básicos	1,186,884	197,355	1,384,239	619,424	619,424	564,855
c2) Servicios de Aprendizaje	87,600	-12,300	75,300	25,010	25,010	50,290
c3) Servicios Profesionales, Científicos, Técnicos y Otros Servicios	12,212	14,905	27,117	1,242	1,242	25,875
c4) Servicios Financieros, Bancarios y Comerciales	27,600	0	27,600	4,248	4,248	23,352
c5) Servicios de Instalación, Reparación, Mantenimiento y Conservación	157,800	14,000	171,800	143,845	143,845	27,955
c6) Servicios de Comunicación Social y Publicidad	6,000	0	6,000	0	0	6,000
c7) Servicios de Traslado y Viajes	57,000	0	57,000	2,607	2,607	54,393
c8) Servicios Oficiales	0	0	0	0	0	0
c9) Otros Servicios Generales	0	0	0	0	0	0
D. Transferencias, Asignaciones, Subsidios y Otras Ayudas (D=d1+d2+d3+d4+d5+d6+d7+d8+d9)	0	0	0	0	0	0
d1) Transferencias Internas y Asignaciones al Sector Público	0	0	0	0	0	0
d2) Transferencias al Resto del Sector Público	0	0	0	0	0	0
d3) Subsidios y Subvenciones	0	0	0	0	0	0
d4) Ayudas Sociales	0	0	0	0	0	0
d5) Pensiones y Jubilaciones	0	0	0	0	0	0
d6) Transferencias a Fideicomisos, Mandatos y Otros Análogos	0	0	0	0	0	0
d7) Transferencias a la Seguridad Social	0	0	0	0	0	0
d8) Donativos	0	0	0	0	0	0
d9) Transferencias al Exterior	0	0	0	0	0	0
E. Bienes Muebles, Inmuebles e Intangibles (E=e1+e2+e3+e4+e5+e6+e7+e8+e9)	138,408	0	138,408	12,472	12,472	125,936
e1) Mobiliario y Equipo de Administración	22,008	0	22,008	6,679	6,679	15,329
e2) Mobiliario y Equipo Educativo y Recreativo	0	0	0	0	0	0
e3) Equipo e Instrumental Médico y de Laboratorio	0	0	0	0	0	0
e4) Vehículos y Equipo de Transporte	0	0	0	0	0	0
e5) Equipo de Defensa y Seguridad	0	0	0	0	0	0
e6) Maquinaria, Otros Equipos y Herramientas	86,400	0	86,400	5,793	5,793	80,607
e7) Activos Biológicos	0	0	0	0	0	0
e8) Bienes Inmuebles	0	0	0	0	0	0
e9) Activos Intangibles	30,000	0	30,000	0	0	30,000
F. Inversión Pública (F=f1+f2+f3)	48,000	0	48,000	28,067	28,067	19,933
f1) Obra Pública en Bienes de Dominio Público	48,000	0	48,000	28,067	28,067	19,933
f2) Obra Pública en Bienes Propios	0	0	0	0	0	0
f3) Proyectos Productivos y Acciones de Fomento	0	0	0	0	0	0
G. Inversiones Financieras y Otras Provisiones (G=g1+g2+g3+g4+g5+g6+g7)	0	0	0	0	0	0
g1) Inversiones Para el Fomento de Actividades Productivas	0	0	0	0	0	0
g2) Acciones y Participaciones de Capital	0	0	0	0	0	0
g3) Compra de Títulos y Valores	0	0	0	0	0	0
g4) Concesión de Préstamos	0	0	0	0	0	0
g5) Inversiones en Fideicomisos, Mandatos y Otros Análogos	0	0	0	0	0	0
Fideicomiso de Desastres Naturales (Informativo)	0	0	0	0	0	0
g6) Otras Inversiones Financieras	0	0	0	0	0	0
g7) Provisiones para Contingencias y Otras Erogaciones Especiales	0	0	0	0	0	0
H. Participaciones y Aportaciones (H=h1+h2+h3)	0	0	0	0	0	0
h1) Participaciones	0	0	0	0	0	0
h2) Aportaciones	0	0	0	0	0	0
h3) Convenios	0	0	0	0	0	0
I. Deuda Pública (I=i1+i2+i3+i4+i5+i6+i7)	0	0	0	0	0	0
i1) Amortización de la Deuda Pública	0	0	0	0	0	0
i2) Intereses de la Deuda Pública	0	0	0	0	0	0
i3) Comisiones de la Deuda Pública	0	0	0	0	0	0
i4) Gastos de la Deuda Pública	0	0	0	0	0	0
i5) Costo por Coberturas	0	0	0	0	0	0
i6) Apoyos Financieros	0	0	0	0	0	0
i7) Adeudos de Ejercicios Fiscales Anteriores (ADEFAS)	0	0	0	0	0	0

ORGANISMO OPERADOR MUNICIPAL DE AGUA POTABLE, ALCANTARILLADO Y SANEAMIENTO DE AMATLAN DE CANAS, NAVARRIT (a)
Estado Analítico del Ejercicio del Presupuesto de Egresos Detallado - LDF
Clasificación por Objeto del Gasto (Capítulo y Concepto)
Del 1 de Enero al 31 de Diciembre de 2021 (b)
(PESOS)

Concepto (c)	Egresos					Subejercicio (e)
	Aprobado (d)	Ampliaciones/ (Reducciones)	Modificado	Devengado	Pagado	
II. Gasto Etiquetado (II=A+B+C+D+E+F+G+H+I)	0	0	0	0	0	0
A. Servicios Personales (A=a1+a2+a3+a4+a5+a6+a7)	0	0	0	0	0	0
a1) Remuneraciones al Personal de Carácter Permanente						
a2) Remuneraciones al Personal de Carácter Transitorio						
a3) Remuneraciones Adicionales y Especiales						
a4) Seguridad Social						
a5) Otras Prestaciones Sociales y Económicas						
a6) Travels						
a7) Pago de Estímulos a Servidores Públicos						
B. Materiales y Suministros (B=b1+b2+b3+b4+b5+b6+b7+b8+b9)	0	0	0	0	0	0
b1) Materiales de Administración, Emisión de Documentos y Artículos Oficiales						
b2) Alimentos y Utensilios						
b3) Materias Primas y Materiales de Producción y Comercialización						
b4) Materiales y Artículos de Construcción y de Reparación						
b5) Productos Químicos, Farmacéuticos y de Laboratorio						
b6) Combustibles, Lubricantes y Aditivos						
b7) Vestuario, Blancos, Prendas de Protección y Artículos Deportivos						
b8) Materiales y Suministros Para Seguridad						
b9) Herramientas, Refacciones y Accesorios Menores						
C. Servicios Generales (C=c1+c2+c3+c4+c5+c6+c7+c8+c9)	0	0	0	0	0	0
c1) Servicios Básicos						
c2) Servicios de Arrendamiento						
c3) Servicios Profesionales, Científicos, Técnicos y Otros Servicios						
c4) Servicios Financieros, Bancarios y Comerciales						
c5) Servicios de Instalación, Reparación, Mantenimiento y Conservación						
c6) Servicios de Comunicación Social y Publicidad						
c7) Servicios de Traslado y Viajes						
c8) Servicios Oficiales						
c9) Otros Servicios Generales						
D. Transferencias, Asignaciones, Subsidios y Otras Ayudas (D=d1+d2+d3+d4+d5+d6+d7+d8+d9)	0	0	0	0	0	0
d1) Transferencias Internas y Asignaciones al Sector Público						
d2) Transferencias al Resto del Sector Público						
d3) Subsidios y Subvenciones						
d4) Ayudas Sociales						
d5) Pensiones y Jubilaciones						
d6) Transferencias a Fideicomisos, Mandatos y Otros Análogos						
d7) Transferencias a la Seguridad Social						
d8) Donativos						
d9) Transferencias al Exterior						
E. Bienes Muebles, Inmuebles e Intangibles (E=e1+e2+e3+e4+e5+e6+e7+e8+e9)	0	0	0	0	0	0
e1) Mobiliario y Equipo de Administración						
e2) Mobiliario y Equipo Educativo y Recreativo						
e3) Equipo e Instrumental Médico y de Laboratorio						
e4) Vehículos y Equipo de Transporte						
e5) Equipo de Defensa y Seguridad						
e6) Maquinaria, Otros Equipos y Herramientas						
e7) Activos Biológicos						
e8) Bienes Inmuebles						
e9) Activos Intangibles						
F. Inversión Pública (F=f1+f2+f3)	0	0	0	0	0	0
f1) Obra Pública en Bienes de Dominio Público						
f2) Obra Pública en Bienes Propios						
f3) Proyectos Productivos y Acciones de Fomento						
G. Inversiones Financieras y Otras Provisiones (G=g1+g2+g3+g4+g5+g6+g7)	0	0	0	0	0	0
g1) Inversiones Para el Fomento de Actividades Productivas						
g2) Acciones y Participaciones de Capital						
g3) Compra de Títulos y Valores						
g4) Concesión de Préstamos						
g5) Inversiones en Fideicomisos, Mandatos y Otros Análogos						
g6) Fideicomisos de Desastres Naturales (Informativo)						
g7) Otras Inversiones Financieras						
g8) Provisiones para Contingencias y Otras Erogaciones Especiales						
H. Participaciones y Aportaciones (H=h1+h2+h3)	0	0	0	0	0	0
h1) Participaciones						
h2) Aportaciones						
h3) Convenios						
I. Deuda Pública (I=i1+i2+i3+i4+i5+i6+i7)	0	0	0	0	0	0
i1) Amortización de la Deuda Pública						
i2) Intereses de la Deuda Pública						
i3) Comisiones de la Deuda Pública						
i4) Gastos de la Deuda Pública						
i5) Costo por Coberturas						
i6) Apoyos Financieros						
i7) Adeudos de Ejercicios Fiscales Anteriores (ADEFAS)						
III. Total de Egresos (III = I + II)	3,858,000	353,000	4,211,000	2,662,122	2,662,122	1,548,878

ORGANISMO OPERADOR MUNICIPAL DE AGUA POTABLE, ALCANTARILLADO Y SANEAMIENTO DE AMATLAN DE CANAS, NAYARIT (a)
Estado Analítico del Ejercicio del Presupuesto de Egresos Detallado - LDF
Clasificación Administrativa
Del 1 de Enero al 31 de Diciembre de 2021 (b)
(PESOS)

Concepto (c)	Egresos					Subejercicio (e)
	Aprobado (d)	Ampliaciones/ (Reducciones)	Modificado	Devengado	Pagado	
I. Gasto No Etiquetado (I=A+B+C+D+E+F+G+H)	3,858,000	353,000	4,211,000	2,662,122	2,662,122	1,548,878
ORO ADMINISTRACION	1,149,944	0	1,149,944	797,364	797,364	352,580
OROMAPAS AMATLAN	2,018,748	153,000	2,171,748	1,486,075	1,486,075	685,073
OROMAPAS MUNICIPIO	689,308	200,000	889,308	378,683	378,683	510,625
						0
						0
						0
						0
						0
II. Gasto Etiquetado (II=A+B+C+D+E+F+G+H)	0	0	0	0	0	0
ORO ADMINISTRACION	0	0	0	0	0	0
OROMAPAS AMATLAN	0	0	0	0	0	0
OROMAPAS MUNICIPIO	0	0	0	0	0	0
						0
						0
						0
						0
						0
III. Total de Egresos (III = I + II)	3,858,000	353,000	4,211,000	2,662,122	2,662,122	1,548,878

ORGANISMO OPERADOR MUNICIPAL DE AGUA POTABLE, ALCANTARILLADO Y SANEAMIENTO DE AMATLAN DE CANAS, NAYARIT (a)

Estado Analítico del Ejercicio del Presupuesto de Egresos Detallado - LDF

Clasificación Funcional (Finalidad y Función)

Del 1 de Enero al 31 de Diciembre de 2021 (b)

(PESOS)

Concepto (c)	Egresos					Subejercicio (e)
	Aprobado (d)	Ampliaciones/ (Reducciones)	Modificado	Devengado	Pagado	
I. Gasto No Etiquetado (I=A+B+C+D)	3,858,000	353,000	4,211,000	2,662,122	2,662,122	1,548,878
A. Gobierno (A=a1+a2+a3+a4+a5+a6+a7+a8)	3,858,000	353,000	4,211,000	2,662,122	2,662,122	1,548,878
a1) Legislación			0			0
a2) Justicia			0			0
a3) Coordinación de la Política de Gobierno			0			0
a4) Relaciones Exteriores			0			0
a5) Asuntos Financieros y Hacendarios	3,858,000	353,000	4,211,000	2,662,122	2,662,122	1,548,878
a6) Seguridad Nacional			0			0
a7) Asuntos de Orden Público y de Seguridad Interior			0			0
a8) Otros Servicios Generales			0			0
B. Desarrollo Social (B=b1+b2+b3+b4+b5+b6+b7)	0	0	0	0	0	0
b1) Protección Ambiental			0			0
b2) Vivienda y Servicios a la Comunidad			0			0
b3) Salud			0			0
b4) Recreación, Cultura y Otras Manifestaciones Sociales			0			0
b5) Educación			0			0
b6) Protección Social			0			0
b7) Otros Asuntos Sociales			0			0
C. Desarrollo Económico (C=c1+c2+c3+c4+c5+c6+c7+c8+c9)	0	0	0	0	0	0
c1) Asuntos Económicos, Comerciales y Laborales en General			0			0
c2) Agropecuaria, Silvicultura, Pesca y Caza			0			0
c3) Combustibles y Energía			0			0
c4) Minería, Manufacturas y Construcción			0			0
c5) Transporte			0			0
c6) Comunicaciones			0			0
c7) Turismo			0			0
c8) Ciencia, Tecnología e Innovación			0			0
c9) Otras Industrias y Otros Asuntos Económicos			0			0
D. Otras No Clasificadas en Funciones Anteriores (D=d1+d2+d3+d4)	0	0	0	0	0	0
d1) Transacciones de la Deuda Pública / Costo Financiero de la Deuda			0			0
d2) Transferencias, Participaciones y Aportaciones Entre Diferentes Niveles y Ordenes de Gobierno			0			0
d3) Saneamiento del Sistema Financiero			0			0
d4) Adeudos de Ejercicios Fiscales Anteriores			0			0
II. Gasto Etiquetado (II=A+B+C+D)	0	0	0	0	0	0
A. Gobierno (A=a1+a2+a3+a4+a5+a6+a7+a8)	0	0	0	0	0	0
a1) Legislación			0			0
a2) Justicia			0			0
a3) Coordinación de la Política de Gobierno			0			0
a4) Relaciones Exteriores			0			0
a5) Asuntos Financieros y Hacendarios			0			0
a6) Seguridad Nacional			0			0
a7) Asuntos de Orden Público y de Seguridad Interior			0			0
a8) Otros Servicios Generales			0			0
B. Desarrollo Social (B=b1+b2+b3+b4+b5+b6+b7)	0	0	0	0	0	0
b1) Protección Ambiental			0			0
b2) Vivienda y Servicios a la Comunidad			0			0
b3) Salud			0			0
b4) Recreación, Cultura y Otras Manifestaciones Sociales			0			0
b5) Educación			0			0
b6) Protección Social			0			0
b7) Otros Asuntos Sociales			0			0
C. Desarrollo Económico (C=c1+c2+c3+c4+c5+c6+c7+c8+c9)	0	0	0	0	0	0
c1) Asuntos Económicos, Comerciales y Laborales en General			0			0
c2) Agropecuaria, Silvicultura, Pesca y Caza			0			0
c3) Combustibles y Energía			0			0
c4) Minería, Manufacturas y Construcción			0			0
c5) Transporte			0			0
c6) Comunicaciones			0			0
c7) Turismo			0			0
c8) Ciencia, Tecnología e Innovación			0			0
c9) Otras Industrias y Otros Asuntos Económicos			0			0

ORGANISMO OPERADOR MUNICIPAL DE AGUA POTABLE, ALCANTARILLADO Y SANEAMIENTO DE AMATLAN DE CANAS, NAYARIT (a)
Estado Analítico del Ejercicio del Presupuesto de Egresos Detallado - LDF
Clasificación Funcional (Finalidad y Función)
Del 1 de Enero al 31 de Diciembre de 2021 (b)
(PESOS)

Concepto (c)	Egresos					Subejercicio (e)
	Aprobado (d)	Ampliaciones/ (Reducciones)	Modificado	Devengado	Pagado	
D. Otras No Clasificadas en Funciones Anteriores (D=d1+d2+d3+d4)	0	0	0	0	0	0
d1) Transacciones de la Deuda Publica / Costo Financiero de la Deuda			0			0
d2) Transferencias, Participaciones y Aportaciones Entre Diferentes Niveles y Ordenes de Gobierno			0			0
d3) Conocimiento del Sistema Financiero			0			0
d4) Adeudos de Ejercicios Fiscales Anteriores			0			0
III. Total de Egresos (III = I + II)	3,858,000	353,000	4,211,000	2,662,122	2,662,122	1,548,878

ORGANISMO OPERADOR MUNICIPAL DE AGUA POTABLE, ALCANTARILLADO Y SANEAMIENTO DE AMATLAN DE CANAS, NAYARIT (a)
Estado Analítico del Ejercicio del Presupuesto de Egresos Detallado - LDF
Clasificación de Servicios Personales por Categoría
Del 1 de Enero al 31 de Diciembre de 2021 (b)
(PESOS)

Concepto (c)	Egresos					Subejercicio (e)
	Aprobado (d)	Ampliaciones/ (Reducciones)	Modificado	Devengado	Pagado	
I. Gasto No Etiquetado (I=A+B+C+D+E+F)	1,285,440	0	1,285,440	1,040,046	1,040,046	245,394
A. Personal Administrativo y de Servicio Público	1,285,440	0	1,285,440	1,040,046	1,040,046	245,394
B. Magisterio			0			0
C. Servicios de Salud (C=c1+c2)	0	0	0	0	0	0
c1) Personal Administrativo			0			0
c2) Personal Médico, Paramédico y afín			0			0
D. Seguridad Pública			0			0
E. Gastos asociados a la implementación de nuevas leyes federales o reformas a las mismas (E = e1 + e2)	0	0	0	0	0	0
e1) Nombre del Programa o Ley 1			0			0
e2) Nombre del Programa o Ley 2			0			0
F. Sentencias laborales definitivas			0			0
II. Gasto Etiquetado (II=A+B+C+D+E+F)	0	0	0	0	0	0
A. Personal Administrativo y de Servicio Público			0			0
B. Magisterio			0			0
C. Servicios de Salud (C=c1+c2)	0	0	0	0	0	0
c1) Personal Administrativo			0			0
c2) Personal Médico, Paramédico y afín			0			0
D. Seguridad Pública			0			0
E. Gastos asociados a la implementación de nuevas leyes federales o reformas a las mismas (E = e1 + e2)	0	0	0	0	0	0
e1) Nombre del Programa o Ley 1			0			0
e2) Nombre del Programa o Ley 2			0			0
F. Sentencias laborales definitivas			0			0
III. Total del Gasto en Servicios Personales (III = I + II)	1,285,440	0	1,285,440	1,040,046	1,040,046	245,394

ORGANISMO OPERADOR MUNICIPAL DE AGUA POTABLE, ALCANTARILLADO Y SAHEAMIENTO DE AMATLAN DE CAÑAS, MAYARIT (a)
 Guía de Cumplimiento de la Ley de Disciplina Financiera de las Entidades Federativas y Municipios
 Del 1 de Enero al 31 de diciembre de 2021 (b)

Indicadores de Observancia (c)	Implementación		Resultado		Fundamento (h)	Comentarios (i)
	SI	NO	Monto o valor (f)	Unidad (pesos/porcentaje) (g)		
	Mezclamo de Verificación (d)	Fecha estimada de cumplimiento (e)				
INDICADORES PRESUPUESTARIOS						
A. INDICADORES CUANTITATIVOS						
1 Balance Presupuestario Sostenible (j)						
a. Propuesto	Iniciativa de Ley de Ingresos y Proyecto de Presupuesto de Egresos			pesos	Art. 6 y 19 de la LDF	
b. Aprobado	Ley de Ingresos y Presupuesto de Egresos			pesos	Art. 6 y 19 de la LDF	
c. Ejercido	Cuenta Pública / Formulario 4 (LF)			pesos	Art. 6 y 19 de la LDF	
2 Balance Presupuestario de Recursos Disponibles Sostenible (k)						
a. Propuesto	Iniciativa de Ley de Ingresos y Proyecto de Presupuesto de Egresos			pesos	Art. 6 y 19 de la LDF	
b. Aprobado	Ley de Ingresos y Presupuesto de Egresos			pesos	Art. 6 y 19 de la LDF	
c. Ejercido	Cuenta Pública / Formulario 4 LDF			pesos	Art. 6 y 19 de la LDF	
3 Financiamiento Neto dentro del Techo de Financiamiento Neto (l)						
a. Propuesto	Iniciativa de Ley de Ingresos			pesos	Art. 6, 19 y 46 de la LDF	
b. Aprobado	Ley de Ingresos			pesos	Art. 6, 19 y 46 de la LDF	
c. Ejercido	Cuenta Pública / Formulario 4 LDF			pesos	Art. 6, 19 y 46 de la LDF	
4 Recursos destinados a la atención de desastres naturales						
a. Asignación al fideicomiso para desastres naturales (m)						
a.1 Aprobado	Reporte Trím. Formulario 6 a)			pesos	Art. 9 de la LDF	
a.2 Pagado	Cuenta Pública / Formulario 6 a)			pesos	Art. 9 de la LDF	
b. Aportación promedio realizada por la Entidad Federativa durante los 5 ejercicios previos, para infraestructura dañada por desastres naturales (n)	Autorizaciones de recursos aprobados por el FONDEF			pesos	Art. 9 de la LDF	
c. Saldo del fideicomiso para desastres naturales (o)	Cuenta Pública / Auxiliar de Cuentas			pesos	Art. 9 de la LDF	
d. Costo promedio de los últimos 5 ejercicios de la reconstrucción de infraestructura dañada por desastres naturales (p)	Autorizaciones de recursos aprobados por el FONDEF			pesos	Art. 9 de la LDF	
5 Techo para servicios personales (q)						
a. Asignación en el Presupuesto de Egresos	Reporte Trím. Formulario 6 d)			pesos	Art. 10 y 21 de la LDF	
b. Ejercido	Reporte Trím. Formulario 6 d)			pesos	Art. 13 fracc. V y 21 de la LDF	
6 Provisiones de gasto para compromisos de pago derivados de APPs (r)						
a. Asignación en el Presupuesto de Egresos	Presupuesto de Egresos			pesos	Art. 11 y 21 de la LDF	
7 Techo de ADEFAS para el ejercicio fiscal (s)						
a. Propuesto	Proyecto de Presupuesto de Egresos			pesos	Art. 12 y 20 de la LDF	
b. Aprobado	Reporte Trím. Formulario 6 a)			pesos	Art. 12 y 20 de la LDF	
c. Ejercido	Cuenta Pública / Formulario 6 a)			pesos	Art. 12 y 20 de la LDF	
B. INDICADORES CUALITATIVOS						
1 Iniciativa de Ley de Ingresos y Proyecto de Presupuesto de Egresos						
a. Objetivos anuales, estrategias y metas para el ejercicio fiscal (t)	Iniciativa de Ley de Ingresos y Proyecto de Presupuesto de Egresos				Art. 5 y 18 de la LDF	
b. Proyecciones de ejercicios posteriores (u)	Iniciativa de Ley de Ingresos y Proyecto de Presupuesto de Egresos / Formularios 7 a) y b)				Art. 5 y 18 de la LDF	
c. Descripción de riesgos relevantes y propuestas de acción para enfrentarlos (v)	Iniciativa de Ley de Ingresos y Proyecto de Presupuesto de Egresos				Art. 5 y 18 de la LDF	
d. Resultados de ejercicios fiscales anteriores y el ejercicio fiscal en cuestión (w)	Iniciativa de Ley de Ingresos y Proyecto de Presupuesto de Egresos / Formularios 7 c) y d)				Art. 5 y 18 de la LDF	
e. Estudio actuarial de las pensiones de sus trabajadores (x)	Proyecto de Presupuesto de Egresos / Formulario 8				Art. 5 y 18 de la LDF	
2 Balance Presupuestario de Recursos Disponibles, en caso de ser negativo						
a. Razones excepcionales que justifiquen el Balance Presupuestario de Recursos Disponibles negativo (y)	Iniciativa de Ley de Ingresos o Proyecto de Presupuesto de Egresos				Art. 6 y 19 de la LDF	
b. Fuente de recursos para cubrir el Balance Presupuestario de Recursos Disponibles negativo (z)	Iniciativa de Ley de Ingresos o Proyecto de Presupuesto de Egresos				Art. 6 y 19 de la LDF	
c. Número de ejercicios fiscales y acciones necesarias para cubrir el Balance Presupuestario de Recursos Disponibles negativo (aa)	Iniciativa de Ley de Ingresos o Proyecto de Presupuesto de Egresos				Art. 6 y 19 de la LDF	
d. Informes Trimestrales sobre el avance de las acciones para recuperar el Balance Presupuestario de Recursos Disponibles (ab)	Reporte Trím. y Cuenta Pública				Art. 6 y 19 de la LDF	
3 Personal						
a. Remuneraciones de los servidores públicos (ac)	Proyecto de Presupuesto				Art. 10 y 21 de la LDF	
b. Provisiones salariales y económicas para cubrir incrementos salariales, creación de plazas y otros (ad)	Proyecto de Presupuesto				Art. 10 y 21 de la LDF	
INDICADORES DEL EJERCICIO PRESUPUESTARIO						
A. INDICADORES CUANTITATIVOS						
1 Ingresos Excedentes derivados de Ingresos de Libre Disposición						
a. Monto de Ingresos Excedentes derivados de ILD (ae)	Cuenta Pública / Formulario 5			pesos	Art. 14 y 21 de la LDF	
b. Monto de Ingresos Excedentes derivados de ILD destinados al fin del A.14, fracción I de la LDF (af)	Cuenta Pública			pesos	Art. 14 y 21 de la LDF	
c. Monto de Ingresos Excedentes derivados de ILD destinados al fin del A.14, fracción II, a) de la LDF (ag)	Cuenta Pública			pesos	Art. 14 y 21 de la LDF	
d. Monto de Ingresos Excedentes derivados de ILD destinados al fin del A.14, fracción II, b) de la LDF (ah)	Cuenta Pública			pesos	Art. 14 y 21 de la LDF	
e. Monto de Ingresos Excedentes derivados de ILD destinados al fin del artículo noveno transitorio de la LDF (ai)				pesos	Art. Noveno Transitorio de la LDF	

ORGANISMO OPERADOR MUNICIPAL DE AGUA POTABLE, ALCANTARILLADO Y SANEAMIENTO DE AMATLAN DE CAÑAS, MAYARIT (a)
 Guía de Cumplimiento de la Ley de Disciplina Financiera de las Entidades Federativas y Municipios
 Del 1 de Enero al 31 de diciembre de 2021 (b)

Indicadores de Observancia (c)	Implementación		Resultado		Fundamento (h)	Comentarios (i)
	SI	NO	Moneda o valor (f)	Unidad (pesos/porcentaje) (g)		
	Mecanismo de Verificación (d)	Fecha estimada de cumplimiento (e)				
INDICADORES PRESUPUESTARIOS						
B. INDICADORES CUALITATIVOS						
1	Análisis Costo Beneficio para programas e proyectos de inversión mayores a 10 millones de UDIS (i)	Página de internet de la Secretaría de Finanzas o Tesorería Municipal				Art. 13 fracs III y 21 de la LDF
2	Análisis de conveniencia y análisis de transferencia de riesgos de los proyectos APPs (ii)	Página de internet de la Secretaría de Finanzas o Tesorería Municipal				Art. 13 fracs III y 21 de la LDF
3	Identificación de población objetivo, destino y temporalidad de subvenciones (ii)	Página de internet de la Secretaría de Finanzas o Tesorería Municipal				Art. 13 fracs VII y 21 de la LDF
INDICADORES DE DEUDA PÚBLICA						
A. INDICADORES CUANTITATIVOS						
1 Obligaciones a Corto Plazo						
a.	Límite de Obligaciones a Corto Plazo (mm)				pesos	Art. 30 fracs. I de la LDF
b.	Obligaciones a Corto Plazo (nn)				pesos	Art. 30 fracs. I de la LDF



ORGANISMO OPERADOR MUNICIPAL DE AGUA POTABLE, ALCANTARILLADO Y SANEAMIENTO DE NAYARIT OROMAPAS AMATLAN

Relación de Bienes que Componen su Patrimonio
Al 31/12/2021

Fecha y hora de Impresión | 25/mar./2022 08:20 a. m.

Usu: supervisor
Rep: rptActivosConac2

Código	Descripción del Bien	Valor en Libros
5110500001-1	AIRE ACONDICIONADO BLANCO	\$1,125.00
5110700001-1	EQUIPO SERVIDOR NEGRO	\$1,312.51
5110700002-1	SILLA EJECUTIVA EURO	\$3,249.00
5110700003-1	SILLA NEGRA	\$200.00
5110700003-2	SILLA NEGRA	\$200.00
5110700003-3	SILLA NEGRA	\$200.00
5110700003-4	SILLA NEGRA	\$200.00
5150300001-1	COMPUTADORA COMPLETA	\$1,499.99
5150300001-2	COMPUTADORA COMPLETA	\$1,499.99
5150300001-3	COMPUTADORA COMPLETA	\$1,499.99
5150300001-4	COMPUTADORA COMPLETA	\$10,591.58
5150300001-5	COMPUTADORA COMPLETA	\$10,691.58
5150400004-1	IMPRESORA BLANCA	\$1,800.00
5150400001-1	IMPRESORA NEGRA	\$2,249.62
5150400003-1	IMPRESORA NEGRA 510	\$4,200.00
5150400002-1	IMPRESORA NEGRA 520	\$4,499.00
5190800001-2	BOCINA	\$0.00
5190200001-1	LAP TOP NEGRA	\$0.00
5410100001-1	CAMIONETA BLANCA NISSAN MCD 2007 PLATAFORMA	\$88,933.34
5410100002-1	CAMIONETA NISSAN GRIS MOD 2007	\$23,000.00

Númerc Total de Bienes: 20 Total de Valor Libros: \$156,951.60

ORGANISMO OPERADOR MUNICIPAL DE AGUA POTABLE, ALCANTARILLADO Y SANEAMIENTO DE

AMATLAN DE CAÑAS, NAYARIT.

Relación de Bienes Inmuebles que Componen su Patrimonio

Al 31/12/2021



Código	Descripción del Bien	Valor en Libros
--------	----------------------	-----------------

NO APLICA, NO SE CUENTA CON BIENES INMUEBLES

Número Total de Bienes: 0 Total de Valor Libros: \$0.00


LIC. HUGO RAMÍREZ MOJICA
DIRECTOR GENERAL


LIC. MANUEL PAREDES FERNÁNDEZ
CONTADOR


Cuenta Pública 2021

ORGANISMO OPERADOR MUNICIPAL DE AGUA POTABLE, AL CANTARIL LADO Y SANEAMIENTO DE AMATLÁN DE CAÑAS

Relación de Cuentas Bancarias Productivas Específicas

Del 1 de Enero al 31 de Diciembre de 2021

Fondo, Programa o Convenio	Datos de la Cuenta Bancaria	
	Institución Bancaria	Número de Cuenta
	NO APLICA	



LIC. HUGO RAMÍREZ MOJICA
DIRECTOR GENERAL



L.C.P. JOSE MANUEL PAREDES FERNÁNDEZ
CONTADOR

Cuenta Pública 2021

ORGANISMO OPERADOR MUNICIPAL DE AGUA POTABLE, ALCANTARILLADO Y SANEAMIENTO DE AMATLÁN DE CAÑAS

Información Adicional que dispongan otras Leyes

Del 1 de Enero al 31 de Diciembre de 2021

Información Adicional que dispongan otras Leyes		
NO APLICA		



LIC. HUGO RAMÍREZ MOJICA
DIRECTOR GENERAL



L.C.P. JOSÉ MANUEL PAREDES FERNÁNDEZ
CONTADOR

3. HACER CONCIENCIA EN LA POBLACION DE LA IMPORTANCIA DE CUIDAR EL AGUA	Avance al 31 de Dic del 2022	17%	R	1	1	0.33%	1	1	8.33%	0	0.00%	0	0.00%
4. EQUIPAR, MODERNIZAR Y EFICIENTAR EL ORGANISMO OPERADOR	Coordinar con las Instituciones y dependencias para promover y sensibilizar a la población sobre la importancia de cuidar el agua	1	P	1	1	0.33%	1	1	8.33%	0	0.00%	0	0.00%
	Avance al 31 de Dic del 2022	0%	R	0	0	0%	0	0	0%	0	0%	0	0%
	CULTURA DEL AGUA	2	P	1	1	0.33%	1	1	8.33%	0	0.00%	0	0.00%
	Avance al 31 de Dic del 2022	0%	R	0	0	0%	0	0	0%	0	0%	0	0%
	SISTEMA COMERCIAL	2	P	1	1	0.33%	1	1	8.33%	1	50%	1	100%
	Avance al 31 de Dic del 2022	100%	R	0	0	0%	0	0	0%	0	0%	0	0%
	SISTEMA COMERCIAL	2	P	1	1	0.33%	1	1	8.33%	1	50%	1	100%
	Avance al 31 de Dic del 2022	100%	R	0	0	0%	0	0	0%	0	0%	0	0%
	SISTEMA COMERCIAL	4	P	1	1	25%	1	1	25%	1	25%	1	25%
	Avance al 31 de Dic del 2022	50%	R	1	1	100%	1	1	100%	0	0%	0	0%
	ADMINISTRACION	1	P	1	1	100%	1	1	100%	0	0%	0	0%
	Avance al 31 de Dic del 2022	100%	R	1	1	100%	1	1	100%	0	0%	0	0%
ADMINISTRACION	2	P	1	1	50%	1	1	50%	1	50%	1	50%	
Avance al 31 de Dic del 2022	100%	R	0	0	0%	0	0	0%	0	0%	0	0%	
5. GARANTIZAR LA COBERTURA Y DOTACION DE AGUA POTABLE PARA EL FUTURO DE AMATLAN DE CANAS.	Respetar las normas y reglamentos oficiales en materia de Agua Potable y sancionar a quien los incumpla.	2	P	1	1	50%	1	1	50%	0	0%	0	0%
Avance al 31 de Dic del 2022	50%	R	0	0	0%	0	0	0%	0	0%	0	0%	
AREA TECNICA	2	P	1	1	50%	1	1	50%	1	50%	1	50%	
Avance al 31 de Dic del 2022	50%	R	0	0	0%	0	0	0%	0	0%	0	0%	
AREA TECNICA	2	P	1	1	50%	1	1	50%	1	50%	1	50%	
Avance al 31 de Dic del 2022	0%	R	0	0	0%	0	0	0%	0	0%	0	0%	
6. QUE LOS HABITANTES DE AMATLAN DE CANAS RETORNEMOS AL MEDIO AMBIENTE EL AGUA CON MENOS CONTAMINANTES DESPUES DE HABER SIDO UTILIZADOS	Vigilar y coordinar que las obras de construcción y rehabilitación de la infraestructura hidráulica permitan la proyección del crecimiento futuro de la población.	2	P	1	1	50%	1	1	50%	0	0%	0	0%
Avance al 31 de Dic del 2022	0%	R	0	0	0%	0	0	0%	0	0%	0	0%	
AREA TECNICA	2	P	1	1	50%	1	1	50%	1	50%	1	50%	
Avance al 31 de Dic del 2022	100%	R	0	0	0%	0	0	0%	0	0%	0	0%	
AREA TECNICA	2	P	1	1	50%	1	1	50%	1	50%	1	50%	
Avance al 31 de Dic del 2022	50%	R	0	0	0%	0	0	0%	0	0%	0	0%	
AREA TECNICA	1	P	1	1	100%	1	1	100%	0	0%	0	0%	
Avance al 31 de Dic del 2022	100%	R	0	0	0%	0	0	0%	0	0%	0	0%	
AREA TECNICA	2	P	1	1	50%	1	1	50%	1	50%	1	50%	
Avance al 31 de Dic del 2022	50%	R	0	0	0%	0	0	0%	0	0%	0	0%	

7. REHABILITAR Y MANTENER LIMPIA LA RED EXISTENTE DE ALCANTARILLADO	Adquirir equipo y maquinaria para mejorar un eficiente y oportuno servicio de mantenimiento preventivo y de desazone del sistema de drenaje.	AREA TECNICA	MANTENIMIENTO	1	P	1	0	0%	0	0%	0	0%	0	0%
		OPERACIÓN												
		Avance al 31 de Dic del 2022			R	0%			0	0%			0	0%
		AREA TECNICA	INSPECCIONES	1										
	Sondear y ubicar las fallas en las redes y demás estructuras para programar su pronta rehabilitación.	Avance al 31 de Dic del 2022				100%			0	0%			1	100%
		AREA TECNICA	PROYECTC	1	P								1	
	Elaborar censos y estudios, para realizar la cartografía del catastro del alcantarillado sanitario, clasificar cada una de las descargas.	Avance al 31 de Dic del 2022			R	0%			0	0%			0	0%
		AREA TECNICA	INSPECCIONES	2	P								1	
	Supervisar, condicionar y en su caso sancionar las conexiones nuevas de drenaje pluvial al drenaje sanitario en todos los casos.	Avance al 31 de Dic del 2022			R	0%			0	0%			0	0%

C. HUGO RAMÍREZ MOJICA
DIRECTOR



OROMAPAS
ORGANISMO OPERADOR MUNICIPAL DE AGUA POTABLE, ALCANTARILLADO Y SANEAMIENTO DE AMATLÁN DE CAÑAS, NAYARIT.

ORGANISMO OPERADOR MUNICIPAL DE AGUA POTABLE, ALCANTARILLADO Y SANEAMIENTO DE AMATLÁN DE CAÑAS, NAYARIT.

INCLUIR LA INFORMACIÓN RELATIVA AL CUMPLIMIENTO DE LOS CONVENIOS EN MATERIA DE DEUDA ESTATAL GARANTIZADA

NO APLICA, NO SE CUENTA CON DEUDA ESTATAL GARANTIZADA



AMATLÁN DE CAÑAS
GOBIERNO MUNICIPAL
H. XLII AYUNTAMIENTO

Amatlán de Cañas, Nay., 11 de Marzo del 2022

LIC. LEONARDO GARCIA GOMEZ
TESORERO MUNICIPAL DEL H. XLII AYUNTAMIENTO
DE AMATLÁN DE CAÑAS NAYARIT.

Presente

Quien Suscribe C. Lesvi Janeth Rivera González, Directora del Sistema municipal para el Desarrollo Integral de la Familia de Amatlán de Cañas, remito información de **CUENTA PUBLICA** correspondiente al ejercicio de **2021**, contemplando los Estados Financieros Sigüientes:

INFORMACION CONTABLE

1. Estado de Situación Financiera del 01 de Enero al 31 de Diciembre de 2021.
2. Estado de Actividades del 01 de Enero al 31 de Diciembre de 2021.
3. Estado de Variación de la hacienda Pública del 01 de Enero al 31 de Diciembre 2021.
4. Estado de Cambios de Situación Financiera del 01 de Enero al 31 de Diciembre 2021.
5. Estado de Flujo de Efectivo del 01 de Enero al 31 de diciembre 2021.
6. Estado Analítico del Activo del 01 de Enero al 31 de diciembre 2021.
7. Estado Analítico de la Deuda y Otros Pasivos.
 - I. Corto plazo, incluyendo por lo menos el importe, tasas, plazo, comisiones y cualquier otro costo relacionado. Adicionalmente, deberá incluir la tasa efectiva de las obligaciones a corto plazo a que hace referencia el artículo 26 fracción IV, de la ley de disciplina financiera de las entidades federativas y los municipios, calculada conforme a la metodología que para tal efecto emita la secretaria de hacienda y crédito público.
 - II. Largo plazo
 - III. Fuente de financiamiento
La Información detallada de cada financiamiento u obligación contraída por los entes públicos, incluyendo como mínimo el importe, tasa, plazo, comisiones y demás accesorios pactados.
8. Informe de pasivos contingentes
9. Notas a los estados financieros
10. Conciliación presupuestal de egresos
11. Conciliación presupuestal de ingresos

INFORMACION PRESUPUESTARIA

1. Estado Analítico de ingresos, del que se derivará la presentación en clasificación económica, por fuente de financiamiento y concepto, incluye los ingresos excedentes generados; de la siguiente manera:
 - Por rubro de ingresos
 - Por fuente de financiamiento
2. Estado analítico del ejercicio del presupuesto de egresos del que se derivaran las siguientes clasificaciones:
 - Clasificación por objeto del gasto (Capítulo y Concepto)
 - Clasificación Económica (Por tipo de Gasto)
 - Clasificación Administrativa
 - Clasificación Funcional (finalidad y Función)

El estado Analítico del Ejercicio del presupuesto de Egresos, deberá identificar los montos y adecuaciones presupuestales y subejercicios por ramo y/o programas.

3. Endeudamiento Neto, financiamiento menos amortización, del que se derivara la clasificación por su origen en interno y externo.
4. Intereses de la deuda
5. Un flujo de fondo, que resuma todas las operaciones y las incidencias de la postura fiscal.
6. En caso de aumento o creación de gasto al presupuesto de egresos, revelara la fuente de ingresos con lo que se haya pagado el nuevo gasto, distinguiendo el gasto etiquetado y no etiquetado.

PROGRAMATICA

- Gasto por categoría programática
- Programas y proyectos de inversión (avance de obra pública)
- Indicadores de resultados

IV) Informes de Estados Financieros para Consolidar

- a) Estado de Situación Financiera
- b) Estado de Actividades
- c) Estado de Variación en la Hacienda Publica
- d) Estado de Cambio en la Situación Financiera
- e) Estado de Flujo de Efectivo

V) Formatos de la Ley de Disciplina Financiera

1. Formato 1: Estado de Situación Financiera Detallada. – LDF.
2. Formato 2: Informe Analítico de la Deuda Pública y Otros pasivos. LDF.
3. Formato 3: Informe Analítico de Obligaciones Diferentes de Financiamiento.
LDF
4. Formato 4: Balance Presupuestario.
5. Formato 5: Estado Analítico de Ingresos Detallado

6. Formato 6: Estado Analítico del Ejercicio del Presupuesto de Egresos Detallado. LDF
 - 6a) - Clasificación por Objeto del Gasto
 - 6b) - Clasificación Administrativa
 - 6c) - Clasificación Funcional
 - 6d) - Clasificación de Servicios Personales por Categoría
7. Formato 8: Guía de cumplimiento de la Ley de Disciplina Financiera de las Entidades Federales y los Municipios.

ANEXOS

1. Relación de Bienes muebles que componen el patrimonio.
2. Relación de Bienes Inmuebles que componen el patrimonio.
3. Relación de Activos Intangibles que componen el patrimonio.
4. Relación de cuentas Bancarias Productivas Específicas, en las que se depositaron los Recursos Federales, por cualquier concepto.
5. Relación de Esquema Bursátil y de Cobertura Financiera.
6. Información adicional que dispongan otras leyes.
7. El avance del cumplimiento de los programas con base en los indicadores aprobados en el presupuesto de egresos correspondiente.

LEY DE FISCALIZACION Y RENDICION DE CUENTAS

- Información relativa al cumplimiento de los convenios en materia de deuda Estatal garantizada.

Sin más por tratar y cumpliendo con la norma, le envió un cordial saludo.

ATENTAMENTE



C. LESVI JANETH RIVERA GONZALEZ

DIRECTORA DEL SMDIF DE

AMATIAN DE CAÑAS, NAY.

c.c.p VALERIA JUDITH MONTAÑO RENTERIA, CONTRALORA MUNICIPAL

c. c. p El Archivo

Cuenta Pública 2021
SISTEMA MUNICIPAL PARA EL DESARROLLO INTEGRAL DE LA FAMILIA AMATLAN DE CAÑAS NAVARRIT
 Estado de Situación Financiera
 Al 31 de Diciembre de 2021 y 2020
 (Pesos)

CONCEPTO	Año 2021	Año 2020	CONCEPTO	Año 2021	Año 2020
ACTIVO			PASIVO		
Activo Circulante			Pasivo Circulante		
Efectivo y Equivalentes	57,049	1,038,869	Cuentas por Pagar a Corto Plazo	8,777	23,576
Derechos a Recibir Efectivo o Equivalentes	0	0	Documentos por Pagar a Corto Plazo	0	0
Derechos a Recibir Bienes o Servicios	0	0	Porción a Corto Plazo de la Deuda Pública a Largo Plazo	0	0
Inventarios	0	0	Títulos y Valores a Corto Plazo	0	0
Almacenes	0	0	Pasivos Diferidos a Corto Plazo	0	0
Estimación por Pérdida o Deterioro de Activos Circulantes	0	0	Fondos y Bienes de Terceros en Garantía y/o Administración a Corto Plazo	0	0
Otros Activos Circulantes	0	0	Provisiones a Corto Plazo	0	0
Total de Activos Circulantes	57,049	1,038,869	Otros Pasivos a Corto Plazo	0	0
			Total de Pasivos Circulantes	8,777	23,576
Activo No Circulante			Pasivo No Circulante		
Inversiones Financieras a Largo Plazo	0	0	Cuentas por Pagar a Largo Plazo	0	0
Derechos a Recibir Efectivo o Equivalentes a Largo Plazo	0	0	Documentos por Pagar a Largo Plazo	0	0
Bienes Inmuebles, Infraestructura y Construcciones en Proceso	648,370	62,924	Deuda Pública a Largo Plazo	0	0
Bienes Muebles	331,152	486,529	Pasivos Diferidos a Largo Plazo	0	0
Activos Intangibles	5,675	0	Fondos y Bienes de Terceros en Garantía y/o Administración a Largo Plazo	0	0
Depreciación, Deterioro y Amortización Acumulada de Bienes	-36,833	-36,833	Provisiones a Largo Plazo	0	0
Activos Diferidos	0	0	Total de Pasivos No Circulantes	0	0
Estimación por Pérdida o Deterioro de Activos no Circulantes	0	0	Total del Pasivo	8,777	23,576
Otros Activos no Circulantes	0	0			
Total de Activos No Circulantes	1,448,384	512,620	HACIENDA PÚBLICA/ PATRIMONIO	0	0
Total del Activo	1,505,352	1,551,489	Hacienda Pública/Patrimonio Contribuido	0	0
			Aportaciones	0	0
			Donaciones de Capital	0	0
			Actualización de la Hacienda Pública / Patrimonio	0	0
			Hacienda Pública/Patrimonio Generado	1,486,575	1,527,913
			Resultados del Ejercicio (Ahorro / Desahorro)	-37,214	600,036
			Resultados de Ejercicios Anteriores	1,527,789	927,877
			Revalúos	0	0
			Reservas	0	0
			Rectificaciones de Resultados de Ejercicios Anteriores	0	0
			Exceso o Insuficiencia en la Actualización de la Hacienda Pública/Patrimonio	0	0
			Resultado por Posición Monetaria	0	0
			Resultado por Tenencia de Activos no Monetarios	0	0
			Total Hacienda Pública/ Patrimonio	1,486,575	1,527,913
			Total del Pasivo y Hacienda Pública / Patrimonio	1,505,352	1,551,489

Bajo protesta de decir verdad declaramos que los Estados Financieros y sus Notas son razonablemente correctos y responsabilidad del emisor


 LESVI JANETH RIVERA GONZALEZ
 DIRECTORA



 EDGAR MANUEL SALAS GARCIA
 CONTADOR

Cuenta Pública 2021
SISTEMA MUNICIPAL PARA EL DESARROLLO INTEGRAL DE LA FAMILIA AMATLAN DE CAÑAS NAYARIT
 Estado de Actividades
 Del 1 de Enero al 31 de Diciembre de 2021 y 2020
 (Pesos)

Concepto	2021	2020
INGRESOS Y OTROS BENEFICIOS		
Ingresos de la Gestión	15,136	9,576
Impuestos	0	0
Cuotas y Aportaciones de Seguridad Social	15,136	9,576
Contribuciones de Mejoras	0	0
Derechos	0	0
Productos	0	0
Aprovechamientos	0	0
Ingresos por Venta de Bienes y Prestación de Servicios	0	0
	0	0
Participaciones, Aportaciones, Convenios, Incentivos Derivados de la Colaboración Fiscal, Fondos Distintos de Aportaciones, Transferencias, Asignaciones, Subsidios y Subvenciones, y Pensiones y Jubilaciones	1,683,025	1,994,076
Participaciones, Aportaciones, Convenios, Incentivos Derivados de la Colaboración Fiscal, Fondos Distintos de Aportaciones	0	0
Transferencias, Asignaciones, Subsidios y Subvenciones, y Pensiones y Jubilaciones	1,683,025	1,994,076
Otros Ingresos y Beneficios	0	0
Ingresos Financieros	0	0
Incremento por Variación de Inventarios	0	0
Disminución del Exceso de Estimaciones por Pérdida o Deterioro u Obsolescencia	0	0
Disminución del Exceso de Provisiones	0	0
Otros Ingresos y Beneficios Varios	0	0
Total de Ingresos y Otros Beneficios	1,698,161	2,003,651
GASTOS Y OTRAS PÉRDIDAS		
Gastos de Funcionamiento	1,725,485	1,380,525
Servicios Personales	752,536	681,781
Materiales y Suministros	450,839	286,392
Servicios Generales	522,079	412,352
Transferencias, Asignaciones, Subsidios y Otras Ayudas	3,920	0
Transferencias Internas y Asignaciones al Sector Público	0	0
Transferencias al Resto del Sector Público	0	0
Subsidios y Subvenciones	0	0
Ayudas Sociales	3,920	0
Pensiones y Jubilaciones	0	0
Transferencias a Fideicomisos, Mandatos y Contratos Análogos	0	0
Transferencias a la Seguridad Social	0	0
Donativos	0	0
Transferencias al Exterior	0	0
Participaciones y Aportaciones	0	0
Participaciones	0	0
Aportaciones	0	0
Convenios	0	0
Intereses, Comisiones y Otros Gastos de la Deuda Pública	0	0
Intereses de la Deuda Pública	0	0
Comisiones de la Deuda Pública	0	0
Gastos de la Deuda Pública	0	0
Costo por Coberturas	0	0
Apoyos Financieros	0	0
Otros Gastos y Pérdidas Extraordinarias	0	23,090
Estimaciones, Depreciaciones, Deterioros, Obsolescencia y Amortizaciones	0	23,090
Provisiones	0	0
Disminución de Inventarios	0	0
Aumento por Insuficiencia de Estimaciones por Pérdida o Deterioro y	0	0
Aumento por Insuficiencia de Provisiones	0	0
Otros Gastos	0	0
Inversión Pública	0	0
Inversión Pública no Capitalizable	0	0
Total de Gastos y Otras Pérdidas	1,729,375	1,403,615
Resultados del Ejercicio (Ahorro/Desahorro)	-31,214	600,036

Bajo protesta de decir verdad declaramos que los Estados Financieros y sus Notas son razonablemente correctos y responsabilidad del emisor


 LESY JANETH RIVERA GONZALEZ
 DIRECTORA


 EDGAR MANUEL SALAS GARCIA
 CONTADOR

SISTEMA MUNICIPAL PARA EL DESARROLLO INTEGRAL DE LA FAMILIA AMATLAN DE CAÑAS NAYARIT
Cuenta Pública 2021
 Estado de Variación en la Hacienda Pública
 Del 1 de Enero al 31 de Diciembre de 2021
 (pesos)

Concepto	Hacienda Pública/Patrimonio Contribuido	Hacienda Pública/Patrimonio Generado de Ejercicios Anteriores	Hacienda Pública/Patrimonio Generado de Ejercicio	Exceso o Insuficiencia en la Actualización de la Hacienda Pública / Patrimonio	TOTAL
HACIENDA PÚBLICA/PATRIMONIO CONTRIBUIDO NETO DE 2020	0				0
Aportaciones	0				0
Donaciones de Capital	0				0
Actualización de la Hacienda Pública/Patrimonio	0				0
HACIENDA PÚBLICA /PATRIMONIO GENERADO NETO DE 2020		927,877	€00,036		1,527,913
Resultados del Ejercicio (Ahorro/Desahorro)			€00,036		€00,036
Resultados de Ejercicios Anteriores		927,877			927,877
Revalúos		0		0	0
Reservas		0		0	0
Rectificaciones de Resultados de Ejercicios Anteriores		0		0	0
EXCESO O INSUFICIENCIA EN LA ACTUALIZACIÓN DE LA HACIENDA PÚBLICA/ PATRIMONIO NETO DE 2020				0	0
Resultado por Posición Monetaria				0	0
Resultado por Tenencia de Activos no Monetarios				0	0
HACIENDA PÚBLICA / PATRIMONIO NETO FINAL DE 2020	0	927,877	€00,036	0	1,527,913
CAMBIOS EN LA HACIENDA PÚBLICA/PATRIMONIO CONTRIBUIDO NETO DE 2021	0				0
Aportaciones	0				0
Donaciones de Capital	0				0
Actualización de la Hacienda Pública/Patrimonio	0				0
VARIACIONES DE LA HACIENDA PÚBLICA / PATRIMONIO GENERADO NETO DE 2021		599,912	-€51,250		-€31,338
Resultados del Ejercicio (Ahorro/Desahorro)			-€31,214		-€31,214
Resultados de Ejercicios Anteriores		599,912	-€00,036		-€124
Revalúos		0	0	0	0
Reservas		0	0	0	0
Rectificaciones de Resultados de Ejercicios Anteriores		0	0	0	0
CAMBIOS EN EL EXCESO O INSUFICIENCIA EN LA ACTUALIZACIÓN DE LA HACIENDA PÚBLICA/ PATRIMONIO NETO DE 2021				0	0
Resultado por Posición Monetaria				0	0
Resultado por Tenencia de Activos no Monetarios				0	0
HACIENDA PÚBLICA / PATRIMONIO NETO FINAL DE 2021	0	1,527,789	-€31,214	0	1,496,575

Bajo protesta de decir verdad declaramos que los Estados Financieros y sus Notas, son razonablemente correctos y responsabilidad del emisor



 Edgardo H. Sala
 EDGAR MANUEL SALAS GARCIA
 CONTADOR



 ESM JANETH RIVERA GONZALEZ
 DIRECTORA

Cuenta Pública 2021
SISTEMA MUNICIPAL PARA EL DESARROLLO INTEGRAL DE LA FAMILIA AMATLAN DE CAÑAS NAYARIT
 Estado de Cambios en la Situación Financiera
 Del 1 de Enero al 31 de Diciembre de 2021
 (Pesos)

Concepto	Origen	Aplicación
ACTIVO	981,820	935,683
Activo Circulante	981,820	0
Efectivo y Equivalentes	981,820	0
Derechos a Recibir Efectivo o Equivalentes	0	0
Derechos a Recibir Bienes o Servicios	0	0
Inventarios	0	0
Almacenes	0	0
Estimación por Pérdida o Deterioro de Activos Circulantes	0	0
Otros Activos Circulantes	0	0
Activo No Circulante	0	935,683
Inversiones Financieras a Largo Plazo	0	0
Derechos a Recibir Efectivo o Equivalentes a Largo Plazo	0	0
Bienes Inmuebles, Infraestructura y Construcciones en Proceso	0	585,446
Bienes Muebles	0	344,623
Activos Intangibles	0	5,614
Depreciación, Deterioro y Amortización Acumulada de Bienes	0	0
Activos Diferidos	0	0
Estimación por Pérdida o Deterioro de Activos no Circulantes	0	0
Otros Activos no Circulantes	0	0
PASIVO	0	14,799
Pasivo Circulante	0	14,799
Cuentas por Pagar a Corto Plazo	0	14,799
Documentos por Pagar a Corto Plazo	0	0
Porción a Corto Plazo de la Deuda Pública a Largo Plazo	0	0
Títulos y Valores a Corto Plazo	0	0
Pasivos Diferidos a Corto Plazo	0	0
Fondos y Bienes de Terceros en Garantía y/o Administración a Corto Plazo	0	0
Provisiones a Corto Plazo	0	0
Otros Pasivos a Corto Plazo	0	0
Pasivo No Circulante	0	0
Cuentas por Pagar a Largo Plazo	0	0
Documentos por Pagar a Largo Plazo	0	0
Deuda Pública a Largo Plazo	0	0
Pasivos Diferidos a Largo Plazo	0	0
Fondos y Bienes de Terceros en Garantía y/o en Administración a Largo Plazo	0	0
Provisiones a Largo Plazo	0	0
HACIENDA PÚBLICA/ PATRIMONIO	599,912	631,250
Hacienda Pública/Patrimonio Contribuido	0	0
Aportaciones	0	0
Donaciones de Capital	0	0
Actualización de la Hacienda Pública / Patrimonio	0	0
Hacienda Pública/Patrimonio Generado	599,912	631,250
Resultados del Ejercicio (Ahorro / Desahorro)	0	631,250
Resultados de Ejercicios Anteriores	599,912	0
Revalúos	0	0
Reservas	0	0
Rectificaciones de Resultados de Ejercicios Anteriores	0	0
Exceso o Insuficiencia en la Actualización de la Hacienda Pública/Patrimonio	0	0
Resultado por Posición Monetaria	0	0
Resultado por Tenencia de Activos no Monetarios	0	0

Bajo protesta de decir verdad declaramos que los Estados Financieros y sus Notas son razonablemente correctos y responsabilidad del emisor


 LESVI JANETH RIVERA GONZALEZ
 DIRECTORA



 EDGAR MANUEL SALAS GARCIA
 CONTADOR

Cuenta Pública 2021
SISTEMA MUNICIPAL PARA EL DESARROLLO INTEGRAL DE LA FAMILIA AMATLAN DE CAÑAS NAYARIT
 Estado de Flujos de Efectivo
 Del 1 de Enero al 31 de Diciembre de 2021 y 2020
 (Pesos)

Concepto	2021	2020
Flujos de Efectivo de las Actividades de Operación		
Origen	1,698,161	2,009,906
Impuestos	0	0
Cuotas y Aportaciones de Seguridad Social	15,136	9,576
Contribuciones de mejoras	0	0
Derechos	0	0
Productos	0	0
Aprovechamientos	0	0
Ingresos por Venta de Bienes y Prestación de Servicios	0	0
Participaciones, Aportaciones, Convenios, Incentivos Derivados de la Colaboración Fiscal y Fondos Distintos de Aportaciones	0	0
Transferencias, Asignaciones, Subsidios y Subvenciones, y Pensiones y Jubilaciones	1,683,025	1,994,076
Otros Orígenes de Operación	0	6,254
Aplicación	1,744,297	1,380,525
Servicios Personales	752,536	681,781
Materiales y Suministros	450,839	286,392
Servicios Generales	522,079	412,352
Transferencias Internas y Asignaciones al Sector Público	0	0
Transferencias al resto del Sector Público	0	0
Subsidios y Subvenciones	0	0
Ayudas Sociales	3,920	0
Pensionamientos y Jubilaciones	0	0
Transferencias a Fideicomisos, Mandatos y Contratos Análogos	0	0
Transferencias a la Seguridad Social	0	0
Donativos	0	0
Transferencias al Exterior	0	0
Participaciones	0	0
Aportaciones	0	0
Convenios	0	0
Otras Aplicaciones de Operación	14,923	0
Flujos Netos de Efectivo por Actividades de Operación	-46,137	629,381
Flujos de Efectivo de las Actividades de Inversión		
Origen	0	0
Bienes Inmuebles, Infraestructura y Construcciones en Proceso	0	0
Bienes Muebles	0	0
Otros Orígenes de Inversión	0	0
Aplicación	935,683	69,593
Bienes Inmuebles, Infraestructura y Construcciones en Proceso	585,446	62,924
Bienes Muebles	344,623	6,669
Otras Aplicaciones de Inversión	5,615	0
Flujos Netos de Efectivo por Actividades de Inversión	-935,683	-69,593
Flujo de Efectivo de las Actividades de Financiamiento		
Origen	0	0
Endeudamiento Neto	0	0
Interno	0	0
Externo	0	0
Otros Orígenes de Financiamiento	0	0
Aplicación	0	0
Servicios de la Deuda	0	0
Interno	0	0
Externo	0	0
Otras Aplicaciones de Financiamiento	0	0
Flujos netos de Efectivo por Actividades de Financiamiento	0	0
Incremento/Disminución Neta en el Efectivo y Equivalentes al Efectivo	-981,820	559,787
Efectivo y Equivalentes al Efectivo al inicio del Ejercicio	1,038,869	479,081
Efectivo y Equivalentes al Efectivo al final del Ejercicio	57,049	1,038,869

Bajo protesta de decir verdad declaramos que los Estados Financieros y sus Notas son razonablemente correctos y responsabilidad del emisor


 LESVI JANETH RIVERA GONZALEZ
 DIRECTORA


 EDGAR MANUEL SALAS GARCIA
 CONTADOR

Cuenta Pública 2021
SISTEMA MUNICIPAL PARA EL DESARROLLO INTEGRAL DE LA FAMILIA AMATLAN DE CAÑAS NAYARIT
 Estado Analítico del Activo

Del 1 de Enero al 31 de Diciembre de 2021
 (Pesos)

Concepto	Saldo Inicial 1	Cargos del Periodo 2	Abonos de Periodo 3	Saldo Final 4=(1+2-3)	Variación del Periodo (4-1)
ACTIVO					
Activo Circulante	1,038,869	3,548,839	4,530,659	57,049	-981,820
Efectivo y Equivalentes	1,038,869	1,850,678	2,832,498	57,049	-981,820
Derechos a Recibir Efectivo o Equivalentes	0	1,698,161	1,698,161	0	0
Derechos a Recibir Bienes o Servicios	0	0	0	0	0
Inventarios	0	0	0	0	0
Almacenes	0	0	0	0	0
Estimación por Pérdida o Deterioro de Activos Circulantes	0	0	0	0	0
Otros Activos Circulantes	0	0	0	0	0
Activo No Circulante	512,620	935,683	0	1,448,304	935,683
Inversiones Financieras a Largo Plazo	0	0	0	0	0
Derechos a Recibir Efectivo o Equivalentes a Largo Plazo	0	0	0	0	0
Bienes Inmuebles, Infraestructura y Construcciones en Proceso	62,924	585,446	0	648,370	585,446
Bienes Muebles	486,529	344,623	0	831,152	344,623
Activos Intangibles	0	5,615	0	5,615	5,615
Depreciación, Deterioro y Amortización Acumulada de Bienes	-36,833	0	0	-36,833	0
Activos Diferidos	0	0	0	0	0
Estimación por Pérdida o Deterioro de Activos no Circulantes	0	0	0	0	0
Otros Activos no Circulantes	0	0	0	0	0
TOTAL DEL ACTIVO	1,551,489	4,484,522	4,530,659	1,505,352	-46,137

Bajo protesta de decir verdad declaramos que los Estados Financieros y sus Notas son razonablemente correctos y responsabilidad del emisor



 LESMY JANETH RIVERA GONZALEZ
 DIRECTORA


 EDGAR MANUEL SALAS GARCIA
 CONTADOR


Cuenta Pública 2021
SISTEMA MUNICIPAL PARA EL DESARROLLO INTEGRAL DE LA FAMILIA AMATLAN DE CAÑAS NAYARIT
 Estado Analítico de la Deuda y Otros Pasivos
 Del 1 de Enero al 31 de Diciembre de 2021
 (Pesos)

Denominación de las Deudas	Moneda de Contratación	Institución o País Acreedor	Saldo Inicial del Periodo	Saldo Final del Periodo
DEUDA PÚBLICA				
Corto Plazo				
Deuda Interna				
Instituciones de Crédito	Peso	México	0	0
Títulos y Valores	Peso	México	0	0
Arrendamientos Financieros	Peso	México	0	0
Deuda Externa				
Organismos Financieros Internacionales	Peso	México	0	0
Deuda Bilateral	Peso	México	0	0
Títulos y Valores	Peso	México	0	0
Arrendamientos Financieros	Peso	México	0	0
Subtotal a Corto Plazo			0	0
Largo Plazo				
Deuda Interna				
Instituciones de Crédito	Peso	México	0	0
Títulos y Valores	Peso	México	0	0
Arrendamientos Financieros	Peso	México	0	0
Deuda Externa				
Organismos Financieros Internacionales	Peso	México	0	0
Deuda Bilateral	Peso	México	0	0
Títulos y Valores	Peso	México	0	0
Arrendamientos Financieros	Peso	México	0	0
Subtotal a Largo Plazo			0	0
Otros Pasivos	Peso	México	23,576	8,777
Total Deuda y Otros Pasivos			23,576	8,777

Bajo protesta de decir verdad declaramos que los Estados Financieros y sus Notas son razonablemente correctos y responsabilidad del emisor



 LESVI JANETH RIVERA GONZALEZ
 DIRECTORA



 EDGAR MANUEL SALAS GARCIA
 CONTADOR

Cuenta Pública 2021
SISTEMA MUNICIPAL PARA EL DESARROLLO INTEGRAL DE LA FAMILIA AMATLAN DE CAÑAS MAYARIT
Informe de Pasivos Contingentes
Del 1 de Enero al 31 de Diciembre de 2021
(Pesos)

"En cumplimiento a lo dispuesto en los artículos 46, fracción I, inciso d, y 52 de la Ley General de Contabilidad Gubernamental, y de conformidad con lo establecido en el capítulo VII, numeral III, inciso c) del Manual de Contabilidad Gubernamental emitido por el CONAC, el ente público informa lo siguiente:"

Cuenta	Concepto	Importe
	NO APLICA	
TOTAL		

Bajo protesta de decir verdad declaramos que los Estados Financieros y sus Notas son razonablemente correctos y responsabilidad del emisor


C. LESVI JANETH RIVERA GONZALEZ
 DIRECTORA


L. C. EDGAR MANUEL SALAS GARCIA
 CONTADOR



**NOTAS A LOS
ESTADOS
FINANCIEROS**

DIF

AMATLÁN DE CAÑAS
2021 - 2024



**NOTAS DE
DESGLOSE**

DIF

AMATLÁN DE CAÑAS
2021 - 2024

**NOTAS A LOS ESTADOS FINANCIEROS
DE DESGLOSE
SISTEMA MUNICIPAL PARA EL DESARROLLO INTEGRAL DE LA FAMILIA DE AMATLÁN DE
CAÑAS, NAYARIT**

AL 31 DE DICIEMBRE DE 2021

a) NOTAS DE DESGLOSE

I) NOTAS AL ESTADO DE SITUACIÓN FINANCIERA

Activo

• **Efectivo y Equivalentes**

A continuación, se relacionan las cuentas que integran el rubro de efectivo y equivalentes:

Concepto	2021	2022
EFFECTIVO	\$ -	\$ -
BANCOS/TESORERÍA	\$ 57,048.53	\$ 1,038,868.65
OTROS EFECTIVOS Y EQUIVALENTES	\$ -	\$ -
Suma	\$ 57,048.53	\$ 1,038,868.65

Bancos/Tesorería

Representa el monto de efectivo disponible propiedad del SMDIF, en instituciones bancarias, su importe se integra por:

Banco	Importe
BBVA	\$ 57,048.53
Suma	\$ 57,048.53

• **Derechos a recibir Efectivo y Equivalentes y Bienes o Servicios a Recibir**

Concepto	2021	2020
CUENTAS POR COBRAR A CORTO PLAZO	\$ -	\$ -
DEUDORES DIVERSOS POR COBRAR A CORTO PLAZO	\$ -	\$ -
INGRESOS POR RECUPERAR A CORTO PLAZO	\$ -	\$ -
Suma	\$ -	\$ -

• **Bienes Muebles, Inmuebles e Intangibles**

Bienes Inmuebles, Infraestructura y Construcción en proceso

Se integra de la siguiente manera:

Concepto	2021	2020
TERRENOS	\$ -	\$ -
Suma	\$ -	\$ -

Bienes Muebles, Intangibles y Depreciaciones

Se integra de la siguiente manera:

Concepto	2021	2020
MOBILIARIO Y EQUIPO DE ADMINISTRACIÓN	114,531.82	41,117.10
MUEBLES, EXCEPTO DE OFICINA Y ESTANTERÍA	20,463.00	-
EQUIPO DE CÓMPUTO Y DE TECNOLOGÍAS DE LA INFORMACIÓN	61,897.53	\$ 21,998.52
OTROS MOBILIARIOS Y EQUIPOS DE ADMINISTRACIÓN	87,635.40	
CÁMARAS FOTOGRÁFICAS Y DE VIDEO	11,758.99	\$ 11,758.99
EQUIPO MÉDICO Y DE LABORATORIO	34,800.00	-
INSTRUMENTAL MÉDICO Y DE LABORATORIO	104,391.55	-
VEHÍCULOS Y EQUIPO TERRESTRE	387,500.00	\$ 387,500.00
EQUIPOS DE GENERACIÓN ELÉCTRICA, APARATOS Y ACCESORIOS ELÉCTRICOS	17,485.84	\$ 17,485.84
Subtotal BIENES MUEBLES	\$ 840,464.13	\$ 479,860.45
DEPRECIACIÓN ACUMULADA DE BIENES MUEBLES	-\$ 46,855.82	-\$ 36,833.42
Subtotal DEPRECIACIÓN, DETERIORO Y AMORTIZACIÓN ACUMULADA DE BIENES	-\$46,855.82	-\$ 36,833.42
Suma	\$ 793,608.31	\$ 443,027.03

Pasivo

Este género se compone de dos grupos, el Pasivo Circulante y el Pasivo No Circulante, en éstos inciden pasivos derivados de operaciones por servicios personales, cuentas por pagar por operaciones presupuestarias devengadas y contabilizadas al 31 de diciembre del ejercicio 2021; pasivos por obligaciones laborales, a continuación, se presenta la integración del pasivo:

Concepto	2021	2020
PASIVO CIRCULANTE	\$ 8,777.19	\$ 23,575.91
PASIVO NO CIRCULANTE	\$ -	\$ -
Suma de Pasivo	\$ 8,777.19	\$ 23,575.91

• Pasivo Circulante

Destacan entre las principales partidas del Pasivo Circulante las siguientes:

Concepto	Importe
RETENCIONES Y CONTRIBUCIONES POR PAGAR A CORTO PLAZO	\$ 8,777.19
Suma PASIVO CIRCULANTE	\$ 8,777.19

Retenciones por Pagar a Corto Plazo

El importe de esta cuenta esta constituido principalmente por: Retenciones de ISR por Sueldos y Salarios, mismas que se enteran en el mes de enero de 2022.

Proveedores por Pagar a Corto Plazo

No se cuenta con proveedores por pagar.

II) NOTAS AL ESTADO DE ACTIVIDADES

Ingresos de Gestión

Concepto	Importe
IMPUESTOS	\$ -
CUOTAS Y APORTACIONES DE SEGURIDAD SOCIAL	\$ 15,136
CONTRIBUCIONES DE MEJORAS	\$ -
DERECHOS	\$ -
PRODUCTOS	\$ -
APROVECHAMIENTOS	\$ -
Suma	\$ 15,136

Participaciones, Aportaciones, Convenios, Incentivos Derivados de la Colaboración Fiscal, Fondos Distintos de Aportaciones, Transferencias, Asignaciones, Subsidios y Subvenciones, y Pensiones y Jubilaciones

Concepto	Importe
SUBSIDIOS Y SUBVENCIONES	\$ 1,683,025
Subtotal Subsidios y Subvenciones	\$ 1,683,025

Otros Ingresos y Beneficios

Concepto	Importe
OTROS INGRESOS Y BENEFICIOS VARIOS	\$ -
Subtotal Otros Ingresos y Beneficios Varios	\$ -

Gastos y Otras Pérdidas

Concepto	Importe
GASTOS DE FUNCIONAMIENTO	\$1,725,455
TRANSFERENCIAS, ASIGNACIONES, SUBSIDIOS Y OTRAS AYUDAS	\$3,920
OTROS GASTOS Y PÉRDIDAS EXTRAORDINARIAS	\$ -
Suma de GASTOS Y OTRAS PÉRDIDAS	\$1,729,375

III) NOTAS AL ESTADO DE VARIACIÓN EN LA HACIENDA PÚBLICA

En el periodo que se informa no hubo modificaciones al Patrimonio Contribuido.

A continuación, se presentan las variaciones al patrimonio generado del ejercicio 2021:

Concepto	Hacienda Pública/Patrimonio Generado de Ejercicios Anteriores	Hacienda Pública/Patrimonio Generado del Ejercicio	Total
Resultados del Ejercicio (Ahorro/Desahorro)	-	31,213.90	- 31,213.90
Resultados de Ejercicios Anteriores	599,912.05	- 600,036.08	- 124.03
PATRIMONIO GENERADO NETO DE 2021	599,912.05	- 631,249.98	- 31,337.93

Se relacionan las cifras que integran el patrimonio de ejercicios anteriores:

Concepto	Importe
RESULTADO DE EJERCICIOS ANTERIORES	93,411.80
RESULTADO DEL EJERCICIO 2017	94,597.04
RESULTADO DEL EJERCICIO 2018	554,971.47
RESULTADO DEL EJERCICIO 2019	184,772.52
RESULTADO DEL EJERCICIO 2020	600,036.08
Suma RESULTADOS DE EJERCICIOS ANTERIORES	1,527,788.91
Variación RESULTADOS DE EJERCICIOS ANTERIORES	124.03
Total HACIENDA PÚBLICA / PATRIMONIO NETO FINAL DE 2020	1,527,912.94

IV) NOTAS AL ESTADO DE FLUJOS DE EFECTIVO

Efectivo y equivalentes

El análisis de los saldos inicial y final que figuran en la última parte del Estado de Flujo de Efectivo en la cuenta de efectivo y equivalentes es como sigue:

Concepto	2021	2020
EFFECTIVO	\$ -	\$ -
BANCOS/TESORERÍA	\$ 57,049	\$ 1,038,869
OTROS EFECTIVOS Y EQUIVALENTES	\$ -	\$ -
Total de EFECTIVO Y EQUIVALENTES	\$ 57,049	\$ 1,038,869

A continuación, se presenta la integración de la aplicación de recursos en Bienes Inmuebles, Infraestructura y Construcciones en Proceso:

Concepto	Importe
CONSTRUCCIONES EN PROCESO EN BIENES DE DOMINIO PÚBLICO	\$ 585,446
CONSTRUCCIONES EN PROCESO EN BIENES PROPIOS	\$ -
Suma	\$ 585,446

Se detallan las adquisiciones de bienes muebles realizadas:

Concepto	Importe
MOBILIARIO Y EQUIPO DE ADMINISTRACIÓN	\$ 221,687
EQUIPO E INSTRUMENTAL MÉDICO Y DE LABORATORIO	\$ 122,936
MAQUINARIA, OTROS EQUIPOS Y HERRAMIENTAS	\$ 5,615
Suma	\$ 350,238

V) CONCILIACIÓN ENTRE LOS INGRESOS PRESUPUESTARIOS Y CONTABLES, ASÍ COMO ENTRE LOS EGRESOS PRESUPUESTARIOS Y LOS GASTOS CONTABLES

Conciliación entre los Ingresos Presupuestarios y Contables

1. Ingresos Presupuestarios	1,698,161
2. Más ingresos contables no presupuestarios	0

2.1 Ingresos Financieros	0
2.2 Incremento por Variación de Inventarios	
2.3 Disminución del exceso de estimaciones por pérdida o deterioro u obsolescencia	0
2.4 Disminución del exceso de provisiones	0
2.5 Otros ingresos y beneficios varios	0
2.6 Otros ingresos contables no presupuestarios	0
	0

3. Menos Ingresos presupuestarios no contables	
3.1 Aprovechamientos Patrimoniales	0
3.2 Ingresos derivados de financiamientos	0
3.3 Otros Ingresos presupuestarios no contables	0

4. Ingresos Contables (4 = 1 + 2 - 3)	1,698,161
--	------------------

Conciliación entre los Egresos Presupuestarios y los Gastos Contables

1. Total de egresos presupuestarios	2,665,058
--	------------------

2. Menos egresos presupuestarios no contables		935,683
2.1 Materias Primas y Materiales de Producción y Comercialización	0	
2.2 Materiales y Suministros	0	
2.3 Mobiliario y Equipo de Administración	721,687	
2.4 Mobiliario y Equipo Educativo y Recreativo	0	
2.5 Equipo e Instrumental Médico y de Laboratorio	122,936	
2.6 Vehículos y Equipo de Transporte	0	
2.7 Equipo de Defensa y Seguridad	0	
2.8 Maquinaria, Otros Equipos y Herramientas	0	
2.9 Activos Biológicos	0	
2.10 Bienes Inmuebles	0	
2.11 Activos Intangibles	5,615	
2.12 Obra Pública en Bienes de Dominio Público	585,446	
2.13 Obra Pública en Bienes Propios	0	
2.14 Acciones y Participaciones de Capital	0	
2.15 Compra de Títulos y Valores	0	
2.16 Concesión de Préstamos	0	
2.17 Inversiones en Fideicomisos, Mandatos y Otros Análogos		
2.18 Provisiones para Contingencias y Otras Erogaciones Especiales		
2.19 Amortización de la Deuda Pública		
2.20 Adeudos de Ejercicios Fiscales Anteriores (ADEFAS)		
2.21 Otros Egresos Presupuestales No Contables	0	

3. Más Gastos Contables No Presupuestarios		0
3.1 Estimaciones, Depreciaciones, Deterioros, Obsolescencia y Amortizaciones	0	
3.2 Provisiones	0	
3.3 Disminución de inventarios	0	
3.4 Aumento por insuficiencia de estimaciones por pérdida o deterioro u obsolescencia	0	
3.5 Aumento por insuficiencia de provisiones	0	
3.6 Otros Gastos	0	
3.7 Otros Gastos Contables No Presupuestales	0	

4. Total de Gasto Contable	1,729,375
-----------------------------------	------------------



**NOTAS DE MEMORIA
(CUENTAS DE ORDEN)**

DIF

AMATLÁN DE CAÑAS
2021 - 2024

**NOTAS A LOS ESTADOS FINANCIEROS
DE MEMORIA (CUENTAS DE ORDEN)
SISTEMA MUNICIPAL PARA EL DESARROLLO INTEGRAL DE LA FAMILIA DE
AMATLÁN DE CAÑAS, NAYARIT**

AL 31 DE DICIEMBRE DE 2021

b) NOTAS DE MEMORIA (CUENTAS DE ORDEN)

Las cuentas de orden se utilizan para registrar movimientos de valores que no afecten o modifiquen el balance del ente contable, sin embargo, su incorporación en libros es necesaria con fines de recordatorio contable, de control y en general sobre los aspectos administrativos, o bien, para consignar sus derechos o responsabilidades contingentes que puedan, o no, presentarse en el futuro.

Las cuentas que se manejan para efectos de estas Notas son las siguientes:

Cuentas de Orden Contables y Presupuestarias:

Contables:

En el período que se informa el SMDIF no realizó operaciones financieras que impliquen el registro de cuentas de orden contables.

Presupuestarias:

Se presenta el avance que se registra en las cuentas de orden presupuestarias, las cuales se enlistan a continuación:

CONCEPTO	2021	2020
CUENTAS DE ORDEN PRESUPUESTARIAS		
LEY DE INGRESOS		
LEY DE INGRESOS ESTIMADA	\$ 1,917,000.00	\$ 1,917,100.00
LEY DE INGRESOS POR EJECUTAR	\$ 218,839.38	\$ 47,524.37
MODIFICACIONES A LA LEY DE INGRESOS ESTIMADA	\$ 0.00	\$ 134,075.60
LEY DE INGRESOS DEVENGADA	\$ 1,698,160.62	\$ 2,003,651.23
LEY DE INGRESOS RECAUDADA	\$ 1,698,160.62	\$ 2,003,651.23
PRESUPUESTO DE EGRESOS		
PRESUPUESTO DE EGRESOS APROBADO	\$ 2,937,276.00	\$ 1,946,500.00
PRESUPUESTO DE EGRESOS POR EJERCER	\$ 272,218.01	\$ 498,030.80
MODIFICACIONES AL PRESUPUESTO DE EGRESOS APROBADO	\$ 0.00	\$ 1,649.00
PRESUPUESTO DE EGRESOS COMPROMETIDO	\$ 2,665,057.99	\$ 1,450,118.20
PRESUPUESTO DE EGRESOS DEVENGADO	\$ 2,665,057.99	\$ 1,450,118.20
PRESUPUESTO DE EGRESOS EJERCIDO	\$ 2,665,057.99	\$ 1,450,118.20
PRESUPUESTO DE EGRESOS PAGADO	\$ 2,665,057.99	\$ 1,450,118.20



NOTAS DE GESTIÓN ADMINISTRATIVA

DIF

AMATLÁN DE CAÑAS
2021 - 2024

**NOTAS A LOS ESTADOS FINANCIEROS
DE GESTIÓN ADMINISTRATIVA
SISTEMA MUNICIPAL PARA EL DESARROLLO INTEGRAL DE LA FAMILIA DE
AMATLÁN DE CAÑAS, NAYARIT**

AL 31 DE DICIEMBRE DE 2021

c) NOTAS DE GESTIÓN ADMINISTRATIVA

1. Introducción

Los Estados Financieros de los entes públicos, proveen de información financiera a los principales usuarios de la misma, al Congreso y a los ciudadanos.

El objetivo del presente documento es la revelación del contexto y de los aspectos económicos-financieros más relevantes que influyeron en las decisiones del periodo, y que deberán ser considerados en la elaboración de los estados financieros para la mayor comprensión de los mismos y sus particularidades.

De esta manera, se informa y explica la respuesta del gobierno a las condiciones relacionadas con la información financiera de cada período de gestión; además, de exponer aquellas políticas que podrían afectar la toma de decisiones en períodos posteriores.

2. Panorama Económico y Financiero

De conformidad a los Criterios Generales de Política Económica, para 2021 se estimó un rango de crecimiento real entre 1.5 y 2.5% (2.0% para efectos de estimación de finanzas públicas); las proyecciones se realizaron considerando una inflación anual de 3.0%.

Las estimaciones de finanzas públicas para el ejercicio fiscal 2021 se realizaron con base en un marco macroeconómico prudente, el cual toma en cuenta la evolución de las principales variables económicas, así como la incertidumbre que prevalece tras el impacto de la pandemia del COVID-19.

3. Autorización e Historia

a) Fecha de creación del Ente.

En el Periódico Oficial número 24 de fecha sábado 23 de marzo de 1985 se publicó el Acuerdo que crea al Organismo Publico Descentralizado del Municipio; "SISTEMA MUNICIPAL PARA EL DESARROLLO INTEGRAL DE LA FAMILIA DE AMATLÁN DE CAÑAS, NAYARIT.

4. Organización y Objeto Social

a) Objeto social.

De conformidad a lo establecido en el artículo SEGUNDO del Ley ACUERDO DE CREACION DEL SMDIF; el objeto es el siguiente:

- I. Promover el bienestar social y prestar al efecto servicios de asistencia social, con apoyo de la secretaria de salubridad y asistencia y el sistema estatal para el desarrollo integral de la familia de Nayarit, así como del propio municipio;
- II. Apoyar el desarrollo de la familia y de la comunidad
- III. Fomentar la educación y la cultura para la integración social
- IV. Impulsar el sano crecimiento físico y mental de la niñez
- V. Atender las funciones de auxilio a las instituciones de asistencia privada que le confíe la dependencia competente, con sujeción a lo que disponga la ley relativa
- VI. Operar establecimientos de asistencia social en beneficio de menores en estado de abandono, de ancianos y de los minusválidos
- VII. Prestar servicios de asistencia jurídica y de orientación social a los menores en estado de abandono, ancianos y minusválidos sin recursos
- VIII. Intervenir en el ejercicio de la tutela de los menores, que corresponda al estado en los términos de la ley respectiva
- IX. Auxiliar al ministerio público en la protección de incapaces y en los procedimientos civiles y familiares que les afecten, de acuerdo con la ley.
- X. Procurar permanentemente la adecuación de los objetivos y programas del sistema municipal a los que lleve a cabo el sistema estatal a través de acuerdos, convenios o cualquier figura jurídica encaminada a la obtención de bienestar social, y
- XI. Los demás que le encomienden las leyes.

b) *Principales actividades.*

Las que se derivan del ejercicio de sus facultades y obligaciones.

c) *Ejercicio fiscal.*

La información que se incluye en estas notas corresponde al periodo comprendido del 01 de enero al 31 de diciembre de 2021.

d) *Régimen jurídico.*

El aplicable al Sistema Municipal para el Desarrollo Integral de la Familia de Amatlán de Cañas, en los términos de la Constitución Política de los Estados Unidos Mexicanos, la Constitución Política del Estado Libre y Soberano de Nayarit, y la Ley Municipal para el Estado de Nayarit.

e) *Consideraciones fiscales del ente.*

Las obligaciones fiscales a cargo del Sistema Municipal para el Desarrollo Integral de la Familia son las determinadas por las leyes fiscales para los contribuyentes clasificados como personas morales con fines no lucrativos. son las siguientes:

- *Declaración Informativa mensual de Proveedores*
- *Entero de retenciones mensuales de ISR por sueldos y salarios*

f) *Estructura organizacional básica.*

A continuación, se enlistan las unidades administrativas contempladas en el Presupuesto de Egresos 2021 del SMDIF de Amatlán de Cañas:

1. ADMINISTRACION.
2. GESTIÓN SOCIAL.

g) *Fideicomisos, mandatos y análogos de los cuales es fideicomitente o fideicomisario.*

El SMDIF no cuenta con fideicomisos, mandatos y análogos de los cuales sea fideicomitente o fideicomisario.

5. Bases de Preparación de los Estados Financieros

Los Estados Financieros y la información emanada de la contabilidad se encuentran expresadas en moneda nacional, se sujetan a criterios de unidad, confiabilidad, relevancia, comprensibilidad, de comparación, así como a los atributos asociados a cada uno de ellos, como operatividad, veracidad, representatividad, objetividad, suficiencia, posibilidad de predicción e importancia relativa, con el fin de cumplir con las disposiciones vigentes de la Ley General de Contabilidad Gubernamental, los Postulados Básicos de Contabilidad Gubernamental y la normatividad emitida por el CONAC.

El sistema facilita el reconocimiento de las operaciones de ingreso, gasto, activo, pasivo y patrimonio.

Los estados financieros adjuntos se preparan de conformidad con las disposiciones normativas que le son aplicables, para lograr cortes parciales en tiempo real de conformidad al artículo 16 de la Ley General de Contabilidad Gubernamental (LGCG) que a la letra dice "El sistema, al que deben sujetarse los entes públicos, registrará de manera armónica, delimitada y específica las operaciones presupuestales y contables derivadas de la gestión pública, así como otros flujos económicos. Asimismo, generarán estados financieros, confiables, oportunos, comprensibles, periódicos y comparables, los cuales serán expresados en términos monetarios".

6. Políticas de Contabilidad Significativas

La Ley General de Contabilidad Gubernamental requiere el uso de ciertas estimaciones contables en la preparación de estados financieros; asimismo, se requiere el ejercicio de un juicio de parte de la administración en el proceso de definición de las políticas de contabilidad de la Entidad.

A continuación, se resumen las políticas de contabilidad más significativas, las cuales han sido aplicadas consistentemente en el período que se presenta, a menos que se especifique lo contrario.

Los Estados Financieros al 31 de diciembre de 2021 están representados en pesos históricos y no reconocen los efectos de la inflación, en tanto el CONAC no emita lo contrario.

La información se elabora conforme a las normas, criterios, principios técnicos emitidos por el CONAC y las disposiciones legales aplicables, obedeciendo a las mejores prácticas contables.

La clasificación de las operaciones presupuestales y contables se realiza en apego al Clasificador por Objeto del Gasto, Clasificador por Tipo de Gasto, Clasificador por Fuentes de Financiamiento y Clasificador por Rubro de Ingresos emitidos por el CONAC.

7. Posición en Moneda Extranjera y Protección por Riesgo Cambiario

El SMDIF no realiza operaciones en moneda extranjera, por lo tanto, no tiene riesgo por variaciones en el tipo de cambio.

8. Reporte Analítico del Activo

El SMDIF no cuenta con inversiones financieras de las que se deriven riesgos por tipo de cambio o tasa de interés.

No se tiene conocimiento de circunstancias de carácter significativo que afecten el activo, tales como bienes en garantía, señalados en embargos, litigios, títulos de inversiones entregados en garantías, baja significativa del valor de inversiones financieras, etc.

9. Fideicomisos, Mandatos y Análogos

EL SMDIF no cuenta con Fideicomisos, Mandatos y Análogos.

10. Reporte de la Recaudación

COMPORTAMIENTO DE LA RECAUDACIÓN

INGRESOS	2021	2020
LOCALES		
IMPUESTOS	-	-
CONTRIBUCIONES DE MEJORAS	-	-
DERECHOS	-	-
PRODUCTOS	-	-
APROVECHAMIENTOS	-	-
ACCESORIOS	15,135.66	9,575.63
FEDERALES		
PARTICIPACIONES, APORTACIONES, CONVENIOS, INCENTIVOS DERIVADOS DE LA COLABORACIÓN FISCAL Y FONDOS DISTINTOS DE APORTACIONES	-	-
TRANSFERENCIAS, ASIGNACIONES, SUBSIDIOS Y SUBVENCIONES, Y PENSIONES Y JUBILACIONES	1,683,024.96	1,994,075.60
INGRESOS DERIVADOS DE FINANCIAMIENTOS	-	-
TOTAL	1,698,160.62	2,003,651.23

PROYECCIÓN DE LA RECAUDACIÓN

Concepto	2022	2023
1. Ingresos de Libre Disposición (1=A+B+C+D+E+F+G+H+I+J+K+L)	55,026.00	56,676.78
A. Impuestos	0.00	0.00
B. Cuotas y Aportaciones de Seguridad Social	55,025.00	56,675.75
C. Contribuciones de Mejoras	0.00	0.00
D. Derechos	0.00	0.00

E. Productos	0.00	0.00
F. Aprovechamientos	0.00	0.00
G. Ingresos por Venta de Bienes y Prestación de Servicios		0.00
H. Participaciones	0.00	0.00
I. Incentivos Derivados de la Colaboración Fiscal		0.00
J. Transferencias y Asignaciones		0.00
K. Convenios		0.00
L. Otros Ingresos de Libre Disposición	1 00	1 00
2. Transferencias Federales Etiquetadas (2=A+B+C+D+E)	1,919,474.00	1,977,058.22
A. Aportaciones	0.00	0.00
B. Convenios	0.00	0.00
C. Fondos Distintos de Aportaciones		0.00
D. Transferencias, Asignaciones, Subsidios y Subvenciones, y Pensiones y Jubilaciones	1,919,474.00	1,977,058.22
E. Otras Transferencias Federales Etiquetadas		
3. Ingresos Derivados de Financiamientos (3=A)	0.00	0.00
A. Ingresos Derivados de Financiamientos	0.00	0.00
4. Total de Ingresos Proyectados (4=1+2+3)	1,974,500.00	2,033,735.00
Datos Informativos		
1. Ingresos Derivados de Financiamientos con Fuente de Pago de Recursos de Libre Disposición	0.00	0.00
2. Ingresos Derivados de Financiamientos con Fuente de Pago de Transferencias Federales Etiquetadas		
3. Ingresos Derivados de Financiamiento (3 = 1 + 2)	-	-

11. Información sobre la Deuda y el Reporte Análítico de la Deuda

Denominación de las Deudas	Moneda de Contratación	Institución o País Acreedor	Saldo Inicial del Periodo	Saldo Final del Periodo
DEUDA PÚBLICA				
Corto Plazo				
Deuda Interna			0	0
Instituciones de Crédito	Peso	México	0	0
Títulos y Valores	Peso	México	0	0
Arrendamientos Financieros	Peso	México	0	0

Obligaciones a Corto Plazo	Monto Contratado	Plazo Pactado	Tasa de Interés	Comisiones y Costos Relacionados	Tasa Efectiva
6. Obligaciones a Corto Plazo (Informativo)	0	0	0	0	0
Crédito	0	0	0	0	0

12. Información por Segmentos

Los Estados Financieros y Estados del Ejercicio del Presupuesto de Ingresos y Egresos, reflejan la información en sus distintas clasificaciones y rubros.

13. Eventos Posteriores al Cierre

En el caso de presentarse eventos que afecten económicamente al SMDIF y que no se conocían a la fecha de cierre del ejercicio fiscal 2021; se reportarán en el período posterior al que se informa, en el apartado de Resultados de Ejercicios Anteriores.

16. Partes Relacionadas

No existen partes relacionadas que pudieran ejercer influencia significativa sobre la toma de decisiones financieras y operativas.

17. Responsabilidad Sobre la Presentación Razonable de la Información Contable

“Bajo protesta de decir verdad declaramos que los Estados Financieros y sus notas, son razonablemente correctos y son responsabilidad del emisor”.

C. LESVI JANETH RIVERA GONZALEZ
DIRECTORA DEL SMDIF DE AMATLÁN DE CAÑAS

SISTEMA MUNICIPAL PARA EL DESARROLLO INTEGRAL DE LA FAMILIA AMATLAN DE CAÑAS NAYARIT
Conciliación entre los Ingresos Presupuestarios y Contables
Correspondiente del 1 de Enero al 31 de Diciembre de 2021
(Cifras en pesos)

1. Ingresos Presupuestarios		1,698,161
2. Más ingresos contables no presupuestarios		0
2.1 Ingresos Financieros	0	
2.2 Incremento por Variación de Inventarios		
2.3 Disminución del exceso de estimaciones por pérdida o deterioro u obsolescencia	0	
2.4 Disminución del exceso de provisiones	0	
2.5 Otros ingresos y beneficios varios	0	
2.6 Otros Ingresos contables no presupuestarios	0	
3. Menos ingresos presupuestarios no contables		0
3.1 Aprovechamientos Patrimoniales	0	
3.2 Ingresos derivados de financiamientos	0	
3.3 Otros Ingresos presupuestarios no contables	0	
4. Ingresos Contables (4 = 1 + 2 - 3)		1,698,161


LESVI JANETH RIVERA GÓNZALEZ
 DIRECTORA


EDGAR MANUEL SALAS GARCIA
 CONTADOR

SISTEMA MUNICIPAL PARA EL DESARROLLO INTEGRAL DE LA FAMILIA AMATLAN DE CANAS NAYARIT
 Conciliación entre los Egresos Presupuestarios y los Gastos Contables
 Correspondiente del 1 de Enero al 31 de Diciembre de 2021

1. Total de egresos presupuestarios		2,665,058
2. Menos egresos presupuestarios no contables		935,683
2.1 Materias Primas y Materiales de Producción y Comercialización	0	
2.2 Materiales y Suministros	0	
2.3 Mobiliario y Equipo de Administración	221,687	
2.4 Mobiliario y Equipo Educativo y Recreativo	0	
2.5 Equipo e Instrumental Médico y de Laboratorio	122,936	
2.6 Vehículos y Equipo de Transporte	0	
2.7 Equipo de Defensa y Seguridad	0	
2.8 Maquinaria, Otros Equipos y Herramientas	0	
2.9 Activos Biológicos	0	
2.10 Bienes Inmuebles	0	
2.11 Activos Intangibles	6,878	
2.12 Obra Pública en Bienes de Patrimonio Público	606,440	
2.13 Obra Pública en Bienes Propios	0	
2.14 Acciones y Participaciones de Capital	0	
2.15 Compra de Títulos y Valores	0	
2.16 Concesión de Préstamos	0	
2.17 Inversiones en Fideicomisos, Mandatos y Otros Análogos		
2.18 Provisiones para Contingencias y Otras erogaciones Especiales		
2.19 Amortización de la Deuda Pública		
2.20 Adeudos de Ejercicios Fiscales Anteriores (ADEFAS)		
2.21 Otros Egresos Presupuestales No Contables	0	
3. Más Gastos Contables No Presupuestarios		0
3.1 Estimaciones, Depreciaciones, Deterioros, Obsolescencia y Amortizaciones	0	
3.2 Provisiones	0	
3.3 Disminución de Inventarios	0	
3.4 Aumento por insuficiencia de estimaciones por pérdida o deterioro u obsolescencia	0	
3.5 Aumento por insuficiencia de provisiones	0	
3.6 Otros Gastos	0	
3.7 Otros Gastos Contables No Presupuestales	0	
4. Total de Gasto Contable		1,729,375



 LESVI JANETH RIVERA GONZALEZ
 DIRECTORA



 EDGAR MANUEL SALAS GARCIA
 CONTADOR

Comuna Pública 2021
SISTEMA MUNICIPAL PARA EL DESARROLLO INTEGRAL DE LA FAMILIA AMATLAN DE CANAS MAYA
 Estado Analítico de Ingresos
 Del 1 de Enero al 31 de Diciembre de 2021

Rubro de Ingresos	Estimado (1)		Ampliaciones y Reducciones (2)		Ingreso Modificado (3=1+2)		Devenido (4)		Recaudado (5)		Diferencia (6=5-1)	
Impuestos	0	0	0	0	0	0	0	0	0	0	0	0
Cuentas y Aportaciones de Seguridad Social	57,000	0	0	0	57,000	0	15,136	15,136	15,136	0	-41,864	0
Contribuciones de Mejoras	0	0	0	0	0	0	0	0	0	0	0	0
Derechos	0	0	0	0	0	0	0	0	0	0	0	0
Productos	0	0	0	0	0	0	0	0	0	0	0	0
Aprocheamientos	0	0	0	0	0	0	0	0	0	0	0	0
Ingresos por Venta de Bienes, Prestación de Servicios y Otros Ingresos	0	0	0	0	0	0	0	0	0	0	0	0
Participaciones, Aportaciones, Convenios, Incentivos Derivados de la Colaboración Fiscal y Fondos Distintos de Aportaciones	0	0	0	0	0	0	0	0	0	0	0	0
Transferencias, Asignaciones, Subsidios y Subvenciones, y Pensiones y Jubilaciones	1,860,000	0	0	0	1,860,000	0	-683,025	-683,025	1,653,025	0	-76,975	0
Ingresos Derivados de Financiamientos	0	0	0	0	0	0	0	0	0	0	0	0
Total	1,917,000	0	0	0	1,917,000	0	-683,025	-683,025	1,653,025	1,698,161	-218,835	-218,835
							Ingresos excedentes ¹					


Rubro de Ingresos	Estimado (1)		Ampliaciones y Reducciones (2)		Ingreso Modificado (3=1+2)		Devenido (4)		Recaudado (5)		Diferencia (6=5-1)	
Ingresos del Poder Ejecutivo Federal o Estatal y de los Municipios	0	0	0	0	0	0	0	0	0	0	0	0
Impuestos	0	0	0	0	0	0	0	0	0	0	0	0
Cuentas y Aportaciones de Seguridad Social	57,000	0	0	0	57,000	0	15,136	15,136	15,136	0	-41,864	0
Contribuciones de Mejoras	0	0	0	0	0	0	0	0	0	0	0	0
Derechos	0	0	0	0	0	0	0	0	0	0	0	0
Productos	0	0	0	0	0	0	0	0	0	0	0	0
Aprocheamientos	0	0	0	0	0	0	0	0	0	0	0	0
Participaciones, Aportaciones, Convenios, Incentivos Derivados de la Colaboración Fiscal y Fondos Distintos de Aportaciones	0	0	0	0	0	0	0	0	0	0	0	0
Transferencias, Asignaciones, Subsidios y Subvenciones, y Pensiones y Jubilaciones	1,860,000	0	0	0	1,860,000	0	-683,025	-683,025	-683,025	0	-176,975	0
Ingresos de los Ejes Públicos de los Poderes Legislativo y Judicial, de los Origines Autonómicos, del Poder Judicial o Paramunicipal, así como de las Entes e Instituciones del Estado	0	0	0	0	0	0	0	0	0	0	0	0
Cuentas y Aportaciones de Seguridad Social	0	0	0	0	0	0	0	0	0	0	0	0
Productos	0	0	0	0	0	0	0	0	0	0	0	0
Ingresos por Venta de Bienes, Prestación de Servicios y Otros Ingresos	0	0	0	0	0	0	0	0	0	0	0	0
Transferencias, Asignaciones, Subsidios y Subvenciones, y Pensiones y Jubilaciones	0	0	0	0	0	0	0	0	0	0	0	0
Ingresos Derivados de Financiamiento	0	0	0	0	0	0	0	0	0	0	0	0
Total	1,917,000	0	0	0	1,917,000	0	-683,025	-683,025	1,653,025	-838,161	-218,835	-218,835
							Ingresos excedentes					


 LESVA JAVIER RIVERA GONZALEZ
 DIRECTORA


 EDGAR MANUEL SALAS GARCIA
 CONTADOR

Cuenta Pública 2021
SISTEMA MUNICIPAL PARA EL DESARROLLO INTEGRAL DE LA FAMILIA AMATLÁN DE CAÑAS NAVARIT
 Estado Analítico del Ejercicio del Presupuesto de Egresos
 Clasificación por Objeto del Gasto (Capítulo y Concepto)
 Del 1 de Enero al 31 de Diciembre de 2021

Concepto	Egresos					
	Aprobado	Ampliaciones/ (Reducciones)	Modificado	Devengado	Pagado	Subejercicio
	1	2	3 = (1 + 2)	4	5	6 = (3 - 4)
Servicios Personales	846,000	0	846,000	782,636	782,636	93,464
Remuneraciones al Personal de Carácter Permanente	408,000	34,900	442,900	440,552	440,552	2,348
Remuneraciones al Personal de Carácter Transitorio	18,000	-12,000	6,000	0	0	6,000
Remuneraciones Adicionales y Especiales	268,800	-13,800	255,000	184,559	184,559	70,441
Salario Básico	0	0	0	0	0	0
Otras Prestaciones Sociales y Económicas	111,400	1,000	112,400	114,170	114,170	2,522
Previsiones	4,800	3,000	7,800	1,200	0	1,200
Pago de Estímulos a Servidores Públicos	15,000	-900	14,100	3,148	3,148	10,952
Materiales y Suministros	369,000	123,868	492,868	450,839	450,839	42,029
Materiales de Administración, Emisión de Documentos y Artículos Oficiales	107,400	-37,800	69,600	68,920	68,920	680
Alimentos y Utensilios	82,800	105,797	188,597	157,046	157,046	32,521
Materias Primas y Materiales de Producción y Comercialización	0	0	0	0	0	0
Materiales y Artículos de Construcción y de Reparación	0	0	0	0	0	0
Productos Químicos, Farmacéuticos y de Laboratorio	93,600	-48,500	45,100	40,596	40,596	4,504
Combustibles, Lubricantes y Aditivos	45,600	112,400	158,000	156,116	156,116	1,884
Vestuario, Blancos, Prendas de Protección y Artículos Deportivos	24,000	-11,007	12,993	12,078	12,078	55
Materiales y Suministros Para Seguridad	0	0	0	0	0	0
Herramientas, Refacciones y Accesorios Menores	15,600	2,959	18,468	16,083	16,083	2,385
Servicios Generales	459,000	104,425	563,425	522,079	522,079	41,346
Servicios Básicos	49,200	-9,700	39,500	33,806	33,806	5,694
Servicios de Alimentación	42,160	7,560	49,720	44,060	44,060	5,660
Servicios Profesionales, Científicos, Técnicos y Otros Servicios	10,960	49,460	60,420	18,644	18,644	17,559
Servicios Financieros, Bancarios y Comerciales	46,200	-13,368	32,832	29,437	29,437	3,395
Servicios de Instalación, Reparación, Mantenimiento y Conservación	33,600	12,500	46,100	43,022	43,022	3,078
Servicios de Comunicación Social y Publicidad	7,200	-5,000	2,200	835	835	1,365
Servicios de Traslado y Viajes	87,600	98	87,698	78,959	78,959	8,740
Servicios Oficiales	192,000	102,495	294,495	293,977	293,977	518
Otros Servicios Generales	0	0	0	0	0	0
Transferencias, Asignaciones, Subsidios y Otras Ayudas	0	6,000	6,000	3,920	3,920	2,080
Transferencias Internas y Asignaciones al Sector Público	0	0	0	0	0	0
Transferencias al Resto del Sector Público	0	0	0	0	0	0
Subsidios y Subvenciones	0	0	0	0	0	0
Ayudas Sociales	0	6,000	6,000	3,920	3,920	2,080
Pensiones y Jubilaciones	0	0	0	0	0	0
Transferencias a Fideicomisos, Mandatos y Otros Análogos	0	0	0	0	0	0
Transferencias a la Seguridad Social	0	0	0	0	0	0
Donativos	0	0	0	0	0	0
Transferencias al Exterior	0	0	0	0	0	0
Bienes Muebles, Inmuebles e Intangibles	688,980	-249,293	439,687	350,238	350,238	89,449
Mobiliario y Equipo de Administración	206,980	12,707	221,687	221,687	221,687	0
Mobiliario y Equipo Educativo y Recreativo	0	0	0	0	0	0
Equipo e Instrumental Médico y de Laboratorio	240,000	-60,700	179,300	122,936	122,936	56,364
Vehículos y Equipo de Transporte	240,000	-207,000	33,000	0	0	33,000
Equipo de Defensa y Seguridad	0	0	0	0	0	0
Maquinaria, Otros Equipos y Herramientas	0	0	0	0	0	0
Activos Biológicos	0	0	0	0	0	0
Bienes Inmuebles	0	0	0	0	0	0
Activos Intangibles	0	5,700	5,700	5,615	5,615	85
Inversión Pública	574,296	15,000	589,296	585,446	585,446	3,850
Obra Pública en Bienes de Dominio Público	574,296	15,000	589,296	585,446	585,446	3,850
Obra Pública en Bienes Propios	0	0	0	0	0	0
Proyectos Productivos y Acciones de Fomento	0	0	0	0	0	0
Inversiones Financieras y Otras Provisiones	0	0	0	0	0	0
Inversiones Para el Fomento de Actividades Productivas	0	0	0	0	0	0
Asociación y Participaciones de Capital	0	0	0	0	0	0
Compra de Títulos y Valores	0	0	0	0	0	0
Cesión de Préstamos	0	0	0	0	0	0
Inversiones en Fideicomisos, Mandatos y Otros Análogos	0	0	0	0	0	0
Otras Inversiones Financieras	0	0	0	0	0	0
Provisiones para Contingencias y Otras Erogaciones Especiales	0	0	0	0	0	0
Participaciones y Aportaciones	0	0	0	0	0	0
Participaciones	0	0	0	0	0	0
Aportaciones	0	0	0	0	0	0
Convenios	0	0	0	0	0	0
Deuda Pública	0	0	0	0	0	0
Amortización de la Deuda Pública	0	0	0	0	0	0
Intereses de la Deuda Pública	0	0	0	0	0	0
Comisiones de la Deuda Pública	0	0	0	0	0	0
Gastos de la Deuda Pública	0	0	0	0	0	0
Costo por Coberturas	0	0	0	0	0	0
Apoyos Financieros	0	0	0	0	0	0
Adeudos de Ejercicios Fiscales Anteriores (Adefas)	0	0	0	0	0	0
Total del Gasto	2,937,276	0	2,937,276	2,665,058	2,665,058	272,218


 LESVI JANETH RIVERA GONZALEZ
 DIRECTORA


 EDGAR MANUEL SALAS GARCIA
 CONTADOR

Cuenta Pública 2021
SISTEMA MUNICIPAL PARA EL DESARROLLO INTEGRAL DE LA FAMILIA AMATLAN DE CAÑAS NAYARIT
 Estado Analítico del Ejercicio del Presupuesto de Egresos
 Clasificación Económica (por Tipo de Gasto)
 Del 1 de Enero al 31 de Diciembre de 2021

Concepto	Egresos					Subejercicio 6 = (3 - 4)
	Aprobado 1	Ampliaciones/ (Reducciones) 2	Modificado 3 = (1 + 2)	Devengado 4	Pagado 5	
Gasto Corriente	1,664,400	243,293	1,907,693	1,729,375	1,729,375	178,319
Gasto de Capital	1,272,876	-243,293	1,029,583	935,663	935,663	93,899
Amortización de la Deuda y Disminución de Pasivos	0	0	0	0	0	0
Pensiones y Jubilaciones	0	0	0	0	0	0
Participaciones	0	0	0	0	0	0
Total del Gasto	2,937,276	0	2,937,276	2,665,058	2,665,058	272,218


 LESVI JANETH RIVERA GONZALEZ
 DIRECTORA


 EDGAR MANUEL SALAS GARCIA
 CONTADOR

Cuenta Pública 2021
SISTEMA MUNICIPAL PARA EL DESARROLLO INTEGRAL DE LA FAMILIA AMATLAN DE CAÑAS MAYARIT
 Estado Analítico del Ejercicio del Presupuesto de Egresos
 Clasificación Administrativa
 Del 1 de Enero al 31 de Diciembre de 2021

Concepto	Egresos				Subjercicio
	Aprobado 1	Ampliaciones/ (Reducciones) 2	Modificado 3 = (1 + 2)	Devengado 4	
Sin Ramo/Dependencia	\$2,937,276	\$0	\$2,937,276	\$2,665,058	\$272,218
DIF ADMINISTRACION	\$1,991,676	-\$103,229	\$1,888,447	\$1,711,304	\$177,143
DIF GESTION SOCIAL	\$945,600	\$103,229	\$1,048,829	\$953,754	\$95,075
			\$0	\$0	\$0
			\$0	\$0	\$0
			\$0	\$0	\$0
			\$0	\$0	\$0
			\$0	\$0	\$0
			\$0	\$0	\$0
Total del Gasto	\$2,937,276	\$0	\$2,937,276	\$2,665,058	\$272,218


 LESVI JANETH RIVERA GONZALEZ
 DIRECTORA


 EDGAR MANUEL SALAS GARCIA
 CONTADOR

Cuenta Pública 2021
SISTEMA MUNICIPAL PARA EL DESARROLLO INTEGRAL DE LA FAMILIA AMATLAN DE CAÑAS NAYARIT
 Estado Analítico del Ejercicio del Presupuesto de Egresos
 Clasificación Funcional (Finalidad y Función)
 Del 1 de Enero al 31 de Diciembre de 2021

Concepto	Egresos				Subejercicio 6 = (3 - 4)
	1 Aprobado	2 Ampliaciones/ (Reducciones)	3 = (1 + 2) Modificación	4 Devengado	
Gobierno	2,937,276	0	2,937,276	2,665,058	2,665,058
Legislación					0
Justicia					0
Coordinación de la Política de Gobierno					0
Relaciones Exteriores					0
Asuntos Financieros y Hacencarios	2,937,276	0	2,937,276	2,665,058	2,665,058
Seguridad Nacional					0
Asuntos de Orden Público y de Seguridad Interior					0
Otros Servicios Generales					0
Desarrollo Social	0	0	0	0	0
Protección Ambiental					0
Vivienda y Servicios a la Comunidad					0
Salud					0
Recreación, Cultura y Otras Manifestaciones Sociales					0
Educación					0
Protección Social					0
Otros Asuntos Sociales					0
Desarrollo Económico	0	0	0	0	0
Asuntos Económicos, Comerciales y Laborales en General					0
Agropecuaria, Silvicultura, Pesca y Caza					0
Combustibles y Energía					0
Minería, Manufacturas y Construcción					0
Transporte					0
Comunicaciones					0
Turismo					0
Ciencia, Tecnología e Innovación					0
Otras Industrias y Otros Asuntos Económicos					0
Otras no Clasificadas en Funciones Anteriores	0	0	0	0	0
Transacciones de la Deuda Pública / Costo Financiero de la Deuda					0
Transferencias, Participaciones y Aportaciones entre Diferentes Niveles y Ordenes de Gobierno					0
Sanamiento del Sistema Financiero					0
Adeudos de Ejercicios Fiscales Anteriores					0
Total del Gasto	2,937,276	0	2,937,276	2,665,058	2,665,058


 JESU JANETH RIVERA GONZALEZ
 DIRECTORA



 EDGAR MANUEL SALAS GARCIA
 CONTADOR

Cuenta Pública 2021
SISTEMA MUNICIPAL PARA EL DESARROLLO INTEGRAL DE LA FAMILIA AMATLAN DE CAÑAS NAYARIT
 Endeudamiento Neto
 Del 1 de Enero al 31 de Diciembre de 2021

Identificación de Crédito o Instrumento	Contratación/Colocación	Amortización	Endeudamiento Neto
	A	B	C = A - B
Creditos Bancarios			
			0
			0
			0
			0
			0
			0
			0
			0
			0
Total Créditos Bancarios	0	0	0
Otros Instrumentos de Deuda			
			0
			0
			0
			0
			0
			0
			0
			0
			0
Total Otros Instrumentos de Deuda	0	0	0
TOTAL	0	0	0



 LESVI JANETH RIVERA GONZALEZ
 DIRECTORA



 EDGAR MANUEL SALAS GARCIA
 CONTADOR

Cuenta Pública 2021
SISTEMA MUNICIPAL PARA EL DESARROLLO INTEGRAL DE LA FAMILIA AMATLAN DE CAÑAS NAYARIT
 Intereses de la Deuda
 Del 1 de Enero al 31 de Diciembre de 2021

Identificación de Crédito o Instrumento	Devengado	Pagado
Créditos Bancarios		
Total de intereses de Créditos Bancarios	0	0
Otros Instrumentos de Deuda		
Total de intereses de Otros Instrumentos de Deuda	0	0
TOTAL	0	0



 LESVI JANETH RIVERA GONZALEZ
 DIRECTORA



 EDGAR MANUEL SALAS GARCIA
 CONTADOR

Cuenta Pública 2021
SISTEMA MUNICIPAL PARA EL DESARROLLO INTEGRAL DE LA FAMILIA AMATLAN DE CAÑAS NAYARIT
 Indicadores de Postura Fiscal
 Del 1 de Enero al 31 de Diciembre de 2021
 (Cifras en pesos)

Concepto	Estimado/Aprobado	Devengado	Recaudado/Pagado
I. Ingresos Presupuestarios (I=1+2)	1,917,000	1,698,161	1,698,161
1. Ingresos del Gobierno de la Entidad Federativa ¹	1,917,000	1,698,161	1,698,161
2. Ingresos del Sector Paraestatal ¹	0	0	0
II. Egresos Presupuestarios (II=3+4)	2,937,276	2,665,058	2,665,058
3. Egresos del Gobierno de la Entidad Federativa ²	2,937,276	2,665,058	2,665,058
4. Egresos del Sector Paraestatal ²	0	0	0
III. Balance Presupuestario (Superávit o Déficit) (III = I - II)	-1,020,276	-966,897	-966,897


Concepto	Estimado/Aprobado	Devengado	Recaudado/Pagado
III. Balance presupuestario (Superávit o Déficit)	1,020,276	966,897	-966,897
IV. Intereses, Comisiones y Gastos de la Deuda	0	0	0
V. Balance Primario (Superávit o Déficit) (V= III + IV)	-1,020,276	-966,897	-966,897


Concepto	Estimado/Aprobado	Devengado	Recaudado/Pagado
A. Financiamiento	0	0	0
B. Amortización de la deuda	0	0	0
C. Financiamiento Neto	0	0	0

1. Los Ingresos que se presentan son los ingresos presupuestarios totales sin incluir los ingresos por financiamientos. Los Ingresos del Gobierno de la Entidad Federativa corresponden a los del Poder Ejecutivo, Legislativo Judicial y Autónomos

2. Los egresos que se presentan son los egresos presupuestarios totales sin incluir los egresos por amortización. Los egresos del Gobierno de la Entidad Federativa corresponden a los del Poder Ejecutivo, Legislativo, Judicial y Órganos Autónomos

3. Para Ingresos se reportan los ingresos recaudados; para egresos se reportan los egresos pagados


 LESV, JANETH RIVERA GONZALEZ
 DIRECTORA


 EDGAR MANUEL SALAS GARCIA
 CONTADOR



**SISTEMA MUNICIPAL PARA EL DESARROLLO
INTEGRAL DE LA FAMILIA
DE AMATLÁN DE CAÑAS**

**EN CASO DE AUMENTO O CREACIÓN DE GASTO AL
PRESUPUESTO DE EGRESOS, REVELARÁ LA
FUENTE DE INGRESOS CON LA QUE SE HAYA
PAGADO EL NUEVO GASTO, DISTINGUIENDO EL
GASTO ETIQUETADO Y NO ETIQUETADO.**

**NO APLICA, NO SE CONTÓ CON AUMENTO DE GASTO AL
PRESUPUESTO DE EGRESOS**

Cuenta Pública 2021
SISTEMA MUNICIPAL PARA EL DESARROLLO INTEGRAL DE LA FAMILIA AMATLAN DE CAÑAS NAYARIT
 Gasto por Categoría Programática
 Del 1 de Enero al 31 de Diciembre de 2021

Concepto	Egresos				Subejercicio 6 = (3 - 4)
	Aprobado 1	Ampliaciones/ (Reducciones) 2	Modificado 3 = (1 + 2)	Devengado 4	
Programas	2,937,276	0	2,937,276	2,665,058	272,218
Subsidios: Sector Social y Privado o Entidades Federativas y Municipios	0	0	0	0	0
Sujetos a Reglas de Operación	0	0	0	0	0
Otros Subsidios	0	0	0	0	0
Desempeño de las Funciones	2,937,276	0	2,937,276	2,665,058	272,218
Prestación de Servicios Públicos	2,937,276	0	2,937,276	2,665,058	272,218
Provisión de Bienes Públicos	0	0	0	0	0
Planeación, seguimiento y evaluación de políticas públicas	0	0	0	0	0
Promoción y fomento	0	0	0	0	0
Regulación y supervisión	0	0	0	0	0
Funciones de las Fuerzas Armadas (Únicamente Gobierno Federal)	0	0	0	0	0
Específicos	0	0	0	0	0
Proyectos de Inversión	0	0	0	0	0
Administrativos y de Apoyo	0	0	0	0	0
Apoyo al proceso presupuestario para mejorar la eficiencia institucional	0	0	0	0	0
Apoyo a la función pública y al mejoramiento de la gestión	0	0	0	0	0
Operaciones ajenas	0	0	0	0	0
Compromisos	0	0	0	0	0
Obligaciones de cumplimiento de resolución jurisdiccional	0	0	0	0	0
Desastres Naturales	0	0	0	0	0
Obligaciones	0	0	0	0	0
Pensiones y jubilaciones	0	0	0	0	0
Aportaciones a la seguridad social	0	0	0	0	0
Aportaciones a fondos de estabilización	0	0	0	0	0
Aportaciones a fondos de inversión y reestructura de pensiones	0	0	0	0	0
Programas de Gasto Federalizado (Gobierno Federal)	0	0	0	0	0
Gasto Federalizado	0	0	0	0	0
Participaciones a entidades federativas y municipios	0	0	0	0	0
Costo financiero, deuda o apoyos a deudores y ahorradores de la banca	0	0	0	0	0
Adeudos de ejercicios fiscales anteriores	0	0	0	0	0
Total del Gasto	2,937,276	0	2,937,276	2,665,058	272,218


 LESLY JUÁNETH RIVERA GONZÁLEZ
 DIRECTORA


 EDGAR MANUEL SALAS GARCÍA
 CONTADOR



**SISTEMA MUNICIPAL PARA EL DESARROLLO
INTEGRAL DE LA FAMILIA
DE AMATLÁN DE CAÑAS**

PROGRAMAS Y PROYECTOS DE INVERSIÓN

NO APLICA, NO SE EJECUTA OBRA PÚBLICA

**SISTEMA MUNICIPAL PARA EL DESARROLLO INTEGRAL DE LA
NAYARIT DIF AMATLAN
Indicadores Financieros**

Del 01/ene/2021 Al 31/dic./2021

Fecha y hora de Impresión | 24/feb./2022
08:50 a. m.

Usr. supervisor
Rep. rptIndicadores

Indicador	Resultado	Parametro
01.- LIQUIDEZ (Activo Circulante / Pasivo Circulante)		
\$57,048.53 / \$8,777.19	6.50	a) Positivo = mayor de 1.1 veces b) Aceptable = de 1.0 a 1.1 veces c) No aceptable = menor a 1.0 veces
Se dispone de 6.50 de activo circulante para pagar cada \$1.00 de obligaciones a corto plazo. Por lo que se cuenta con liquidez.		
02. MÁRGEN DE SEGURIDAD ((Activo Circulante - Pasivo Circulante) / Pasivo Circulante)		
(\$57,048.53 - \$8,777.19) / \$8,777.19	549.98%	a) Positivo = mayor a 35% b) Aceptable = de 0% a 35% c) No aceptable = menor a 0%
Se cuenta con un nivel positivo de margen de seguridad para solventar contingencias.		
03.- PROPORCIÓN DEL PASIVO A CORTO PLAZO SOBRE EL PASIVO TOTAL (Pasivo Circulante/Pasivo Total)		
(\$8,777.19 / \$8,777.19)	100.00%	a) Positivo = mayor o igual a 50% b) No Aceptable = menor a 50%
El resultado indica que el financiamiento a corto plazo predomina respecto al pasivo a largo plazo		
04.- SOLVENCIA (Pasivo Total / Activo Total)		
\$8,777.19 / \$1,505,352.20	0.58%	a) Positivo = mayor a 35% b) Aceptable = de 0% a 35% c) No aceptable = menor a 0%
Se cuenta con un nivel positivo de solvencia para cumplir con sus compromisos a largo plazo.		
05.- AUTONOMÍA FINANCIERA (Ingresos Propios / Ingresos Totales)		
\$1,698,160.62 / \$1,698,160.62	100.00%	a) Positivo = mayor o igual a 50% b) No aceptable = menor a 50%
El resultado refleja el porcentaje de los ingresos propios, por lo que se cuenta con autonomía financiera.		
06.- AUTONOMÍA FINANCIERA PARA CUBRIR EL GASTO CORRIENTE (Ingresos Propios / Gasto Corriente)		
\$1,698,160.62 / \$1,729,374.52	98.19%	a) Positivo = mayor al 55% b) Aceptable = 45% al 55% c) No aceptable = menor al 45%
El gasto corriente es cubierto en un 98.19% con recursos propios, por lo cual se cuenta con un nivel positivo de autonomía financiera, para cubrir su gasto corriente.		
07.- REALIZACIÓN DE INVERSIONES, SERVICIOS Y BENEFICIO SOCIAL (Gasto de capital / Otros Ingresos)		
	0.00	a) Positivo = mayor al 70% b) Aceptable = 60% al 70% c) No aceptable = menor al 60%
08.- RESULTADO FINANCIERO ((Saldo Inicial + Ingresos Totales) / Gasto Total)		
\$1,062,444.56 + \$1,698,160.62 / \$2,665,057.99	1.04	a) Positivo = Igual o mayor a 1 b) No Aceptable = Menor a 1
Se cuenta con un nivel Positivo de equilibrio financiero en la administración de los recursos.		
09.- PROPORCIÓN DEL GASTO CORRIENTE SOBRE EL GASTO TOTAL (Gasto corriente / Gasto Total)		
\$1,729,374.52 / \$2,665,057.99	64.89%	
El gasto corriente representan el 64.89% del gasto total.		
10.- PROPORCIÓN DE LOS SERVICIOS PERSONALES S/GASTO CORRIENTE (Servicios Personales/Gasto corriente)		
\$752,536.28 / \$1,729,374.52	43.51%	
Los servicios personales representan el 43.51% del gasto corriente.		

**SISTEMA MUNICIPAL PARA EL DESARROLLO INTEGRAL DE LA
NAYARIT DIF AMATLAN**

Indicadores Financieros
Del 01/ene/2021 Al 31/dic./2021

Usr: supervisor
Rep: rptIndicadores

Fecha y hora de Impresión | 24/feb./2022
08:50 a. m.

Indicador

Resultado Parametro



LESVI JANETH RIVERA GONZALEZ

DIRECTORA



EDGAR MANUEL SALAS GARCIA

CONTADOR

Ente Consolidador: MUNICIPIO DE AMATLAN DE CAÑAS
Estado de Situación Financiera
Al 31 diciembre 2021
(Cifras en Pesos)
Consolidado del Sector Paramunicipal

Concepto	2021	2020	Concepto	2021	2020
ACTIVO			PASIVO		
Activo Circulante			Pasivo Circulante		
Efectivo y Equivalentes	57,049	1,038,869	Cuentas por Pagar a Corto Plazo	8,777	23,576
Derechos a Recibir Efectivo o Equivalentes	0	0	Documentos por Pagar a Corto Plazo	0	0
Derechos a Recibir Bienes o Servicios	0	0	Porción a Corto Plazo de la Deuda Pública a Largo Plazo	0	0
Inventarios	0	0	Títulos y Valores a Corto Plazo	0	0
Almacenes	0	0	Pasivos Diferidos a Corto Plazo	0	0
Estimación por Pérdida o Deterioro de Activos Circulantes	0	0	Fondos y Bienes de Terceros en Garantía y/o Administración a Corto Plazo	0	0
Otros Activos Circulantes	0	0	Provisiones a Corto Plazo	0	0
Total de Activos Circulantes	57,049	1,038,869	Otros Pasivos a Corto Plazo	0	0
Activo No Circulante			Total de Pasivos Circulantes	8,777	23,576
Inversiones Financieras a Largo Plazo	0	0	Pasivo No Circulante		
Derechos a Recibir Efectivo o Equivalentes a Largo Plazo	0	0	Cuentas por Pagar a Largo Plazo	0	0
Bienes Inmuebles, Infraestructura y Construcciones en Proceso	648,370	62,924	Documentos por Pagar a Largo Plazo	0	0
Bienes Muebles	831,152	486,529	Deuda Pública a Largo Plazo	0	0
Activos Intangibles	5,816	0	Pasivos Diferidos a Largo Plazo	0	0
Depreciación, Deterioro y Amortización Acumulada de Bienes	-36,833	-36,833	Fondos y Bienes de Terceros en Garantía y/o en Administración a Largo Plazo	0	0
Activos Diferidos	0	0	Provisiones a Largo Plazo	0	0
Estimación por Pérdida o Deterioro de Activos no Circulantes	0	0	Total de Pasivos No Circulantes	0	0
Otros Activos no Circulantes	0	0	Total del Pasivo	8,777	23,576
Total de Activos No Circulantes	1,448,304	512,620	HACIENDA PÚBLICA/PATRIMONIO		
Total del Activo	1,505,352	1,551,489	Hacienda Pública/Patrimonio Contribuido	0	0
			Aportaciones	0	0
			Donaciones de Capital	0	0
			Actualización de la Hacienda Pública / Patrimonio	0	0
			Hacienda Pública/Patrimonio Generado	1,496,575	1,527,913
			Resultados del Ejercicio (Ahorro/Desahorro)	-31,214	600,036
			Resultados de Ejercicios Anteriores	1,527,789	927,877
			Revalúos	0	0
			Reservas	0	0
			Rectificaciones de Resultados de Ejercicios Anteriores	0	0
			Exceso o Insuficiencia en la Actualización de la Hacienda Pública/Patrimonio	0	0
			Resultado por Posición Monetaria	0	0
			Resultado por Tenencia de Activos no Monetarios	0	0
			Total Hacienda Pública/ Patrimonio	1,496,575	1,527,913
			Total del Pasivo y Hacienda Pública/Patrimonio	1,505,352	1,551,489

Yo protesto de decir verdad declaramos que los Estados Financieros adjuntos son razonablemente correctos y son responsabilidad del emisor

C. LESY JANETH RIVERA GONZALEZ
DIRECTORA

Edgar M. Salas
L. C. EDGAR MANUEL SALAS GARCIA
CONTADOR

Ente Consolidador: MUNICIPIO DE AMATLAN DE CAÑAS
Estado de Actividades
Del 1 de enero al 31 diciembre /2021
(Cifras en Pesos)
Consolidado del Sector Paramunicipal

Concepto	2021	2020
INGRESOS Y OTROS BENEFICIOS		
Ingresos de Gestión		
Impuestos	15,136	9,576
Cuotas y Aportaciones de Seguridad Social	0	0
Contribuciones de Mejoras	15,136	9,076
Derechos	0	0
Productos	0	0
Aprovechamientos	0	0
Ingresos por Venta de Bienes y Prestación de Servicios	0	0
Participaciones, Aportaciones, Convenios, Incentivos Derivados de la		
Participaciones, Aportaciones, Convenios, Incentivos Derivados de la Colaboración Fiscal, Fondos Distintos de Aportaciones	1,683,025	1,994,076
Transferencias, Asignaciones, Subsidios y Subvenciones, y Pensiones y Jubilaciones	0	0
Otros Ingresos y Beneficios	1,683,025	1,994,076
Ingresos Financieros	0	0
Incremento por Variación de Inventarios	0	0
Disminución del Exceso de Estimaciones por Pérdida o Deterioro u Obsolescencia	0	0
Disminución del Exceso de Provisiones	0	0
Otros Ingresos y Beneficios Varios	0	0
Total de Ingresos y Otros Beneficios	1,698,161	2,003,651
GASTOS Y OTRAS PÉRDIDAS		
Gastos de Funcionamiento		
Servicios Personales	1,725,455	1,360,525
Materiales y Suministros	752,536	681,781
Servicios Generales	450,839	266,392
Transferencia, Asignaciones, Subsidios y Otras Ayudas	522,079	412,352
Transferencias Internas y Asignaciones al Sector Público	3,920	0
Transferencias al Resto del Sector Público	0	0
Subsidios y Subvenciones	0	0
Ayudas Sociales	0	0
Pensionamientos y Jubilaciones	3,920	0
Transferencias a Fideicomisos, Mandatos y Contratos Análogos	0	0
Transferencias a la Seguridad Social	0	0
Donativos	0	0
Transferencias al Exterior	0	0
Participaciones y Aportaciones	0	0
Participaciones	0	0
Aportaciones	0	0
Convenios	0	0
Intereses, Comisiones y Otros Gastos de la Deuda Pública	0	0
Intereses de la Deuda Pública	0	0
Comisiones de la Deuda Pública	0	0
Gastos de la Deuda Pública	0	0
Costo por Coberturas	0	0
Apoyos Financieros	0	0
Otros Gastos y Pérdidas Extraordinarias	0	23,090
Estimaciones, Depreciaciones, Deterioros, Obsolescencia y Amortizaciones	0	23,090
Provisiones	0	0
Disminución de Inventarios	0	0
Aumento por Insuficiencia de Estimaciones por Pérdida o Deterioro u Obsolescencia	0	0
Aumento por Insuficiencia de Provisiones	0	0
Otros Gastos	0	0
Inversión Pública	0	0
Inversión Pública no Capitalizable	0	0
Total de Gastos y Otras Pérdidas	1,729,375	1,403,615
Resultados del Ejercicio (Ahorro/Desahorro)	-31,214	600,036

Bajo protesta de decir verdad declaramos que los Estados Financieros y sus Notas, son razonablemente correctos y son responsabilidad del emisor


C. LESV. JANE TH RIVERA GONZALEZ
DIRECTORA


L. C. EDGAR MANUEL SALAS GARCIA
CONTADOR

Ente Consolidador: MUNICIPIO DE AMATLAN DE CAÑAS
 Estado de Variación en la Hacienda Pública
 Del 1 de enero al 31 diciembre 2021
 (Cifras en Pesos)

Consolidado del Sector Paramunicipal

Concepto	Hacienda Pública /Patrimonio Contribuido	Hacienda Pública/ Patrimonio Generado de Ejercicios Anteriores	Hacienda Pública/ Patrimonio Generado del Ejercicio	Exceso o Insuficiencia en la Actualización de la Hacienda Pública / Patrimonio	Total
Hacienda Pública / Patrimonio Contribuido Neto de 2020	0				0
Aportaciones	0				0
Donaciones de Capital	0				0
Actualización de la Hacienda Pública/ Patrimonio	0				0
Hacienda Pública / Patrimonio Generado Neto de 2020		927,877	600,036		1,527,913
Resultados del Ejercicio (Ahorro/Desahorro)		927,877	600,036		600,036
Resultados de Ejercicios Anteriores		0			927,877
Revalúos		0			0
Reservas		0			0
Rectificaciones de Resultados de Ejercicios Anteriores		0			0
Exceso o Insuficiencia en la Actualización de la Hacienda Pública / Patrimonio Neto de 2020				0	0
Resultado por Posición Monetaria				0	0
Resultado por Tenencia de Activos no Monetarios				0	0
Hacienda Pública / Patrimonio Neto Final de 2020	0	927,877	600,036	0	1,527,913
Cambios en la Hacienda Pública / Patrimonio Contribuido Neto de 2021					0
Aportaciones	0				0
Donaciones de Capital	0				0
Actualización de la Hacienda Pública/ Patrimonio	0				0
Variaciones de la Hacienda Pública / Patrimonio Generado Neto de 2021		600,036	-631,260		-31,214
Resultados del Ejercicio (Ahorro/Desahorro)		600,036	-631,214		-31,214
Resultados de Ejercicios Anteriores		0	-600,036		0
Revalúos		0	0		0
Reservas		0	0		0
Rectificaciones de Resultados de Ejercicios Anteriores		0	0		0
Cambios en el Exceso o Insuficiencia en la Actualización de la Hacienda Pública / Patrimonio Neto de 2021				0	0
Resultado por Posición Monetaria				0	0
Resultado por Tenencia de Activos no Monetarios				0	0
Hacienda Pública / Patrimonio Neto Final de 2021	0	1,527,913	-31,214	0	1,496,699

Bajo protesta de decir verdad declaramos que los Estados Financieros y sus notas, son razonablemente correctos y son responsabilidad del emisor


 C. LESVI JANETH RIVERA GONZALEZ
 DIRECTORA



 L. C. EDGAR MANUEL SALAS GARCIA
 CONTADOR

Ente Consolidador: MUNICIPIO DE AMATLAN DE CAÑAS
 Estado de Cambios en la Situación Financiera
 Del 1 de enero al 31 diciembre 2021
 (Cifras en Pesos)
 Consolidado del Sector Paramunicipal

Concepto	Origen	Aplicación
ACTIVO	981,820	935,683
Activo Circulante	981,820	0
Efectivo y Equivalentes	981,820	0
Derechos a Recibir Efectivo o Equivalentes	0	0
Derechos a Recibir Bienes o Servicios	0	0
Inventarios	0	0
Almacenes	0	0
Estimación por Pérdida o Deterioro de Activos Circulantes	0	0
Otros Activos Circulantes	0	0
Activo No Circulante	0	935,683
Inversiones Financieras a Largo Plazo	0	0
Derechos a Recibir Efectivo o Equivalentes a Largo Plazo	0	0
Bienes Inmuebles, Infraestructura y Construcciones en Proceso	0	585,446
Bienes Muebles	0	344,623
Activos Intangibles	0	5,615
Depreciación, Deterioro y Amortización Acumulada de Bienes	0	0
Activos Diferidos	0	0
Estimación por Pérdida o Deterioro de Activos no Circulantes	0	0
Otros Activos no Circulantes	0	0
PASIVO	0	14,799
Pasivo Circulante	0	14,799
Cuentas por Pagar a Corto Plazo	0	14,799
Documentos por Pagar a Corto Plazo	0	0
Porción a Corto Plazo de la Deuda Pública a Largo Plazo	0	0
Títulos y Valores a Corto Plazo	0	0
Pasivos Diferidos a Corto Plazo	0	0
Fondos y Bienes de Terceros en Garantía y/o Administración a Corto Plazo	0	0
Provisiones a Corto Plazo	0	0
Otros Pasivos a Corto Plazo	0	0
Pasivo No Circulante	0	0
Cuentas por Pagar a Largo Plazo	0	0
Documentos por Pagar a Largo Plazo	0	0
Deuda Pública a Largo Plazo	0	0
Pasivos Diferidos a Largo Plazo	0	0
Fondos y Bienes de Terceros en Garantía y/o en Administración a Largo Plazo	0	0
Provisiones a Largo Plazo	0	0
HACIENDA PÚBLICA/ PATRIMONIO	599,912	631,250
Hacienda Pública/Patrimonio Contribuido	0	0
Aportaciones	0	0
Donaciones de Capital	0	0
Actualización de la Hacienda Pública / Patrimonio	0	0
Hacienda Pública/Patrimonio Generado	599,912	631,250
Resultados del Ejercicio (Ahorro/Desahorro)	0	631,250
Resultados de Ejercicios Anteriores	599,912	0
Revalúos	0	0
Reservas	0	0
Rectificaciones de Resultados de Ejercicios Anteriores	0	0
Exceso o Insuficiencia en la Actualización de la Hacienda Pública/Patrimo	0	0
Resultado por Posición Monetaria	0	0
Resultado por Tenencia de Activos no Monetarios	0	0

Bajo protesta de decir verdad declaramos que los Estados Financieros y sus notas, son razonablemente correctos y son responsabilidad del emisor


 Director


 Auditor

Ente Consolidador: MUNICIPIO DE AMATLAN DE CAÑAS
Estado de Flujos de Efectivo
Del 1 de enero al 31 diciembre 2021
(Cifras en Pesos)
Consolidado del Sector Paramunicipal

Concepto	2021	2020
Flujos de Efectivo de las Actividades de Operación		
Origen		
Impuestos	1,698,161	2,009,906
Cuotas y Aportaciones de Seguridad Social	0	0
Contribuciones de Mejoras	15,136	9,576
Derechos	0	0
Productos	0	0
Aprovechamientos	0	0
Ingresos por Venta de Bienes y Prestación de Servicios	0	0
Participaciones, Aportaciones, Convenios, Incentivos Derivados de la Colaboración F	0	0
Transferencias, Asignaciones, Subsidios y Subvenciones, y Pensiones y Jubilaciones	1,683,025	1,994,076
Otros Origenes de Operación	0	6,254
Aplicación	1,744,297	1,380,525
Servicios Personales	752,536	681,781
Materiales y Suministros	450,839	286,392
Servicios Generales	522,079	412,352
Transferencias Internas y Asignaciones al Sector Público	0	0
Transferencias al Resto del Sector Público	0	0
Subsidios y Subvenciones	0	0
Ayudas Sociales	3,920	0
Pensiones y Jubilaciones	0	0
Transferencias a Fideicomisos, Mandatos y Contratos Análogos	0	0
Transferencias a la Seguridad Social	0	0
Donativos	0	0
Transferencias al Exterior	0	0
Participaciones	0	0
Aportaciones	0	0
Convenios	0	0
Otras Aplicaciones de Operación	14,923	0
Flujos Netos de Efectivo por Actividades de Operación	-46,137	629,381
Flujos de Efectivo de las Actividades de Inversión		
Origen		
Bienes Inmuebles, Infraestructura y Construcciones en Proceso	0	0
Bienes Muebles	0	0
Otros Origenes de Inversión	0	0
Aplicación	935,683	69,593
Bienes Inmuebles, Infraestructura y Construcciones en Proceso	585,446	62,924
Bienes Muebles	344,623	6,669
Otras Aplicaciones de Inversión	5,615	0
Flujos Netos de Efectivo por Actividades de Inversión	-935,683	-69,593
Flujo de Efectivo de las Actividades de Financiamiento		
Origen		
Endeudamiento Neto	0	0
Interno	0	0
Externo	0	0
Otros Origenes de Financiamiento	0	0
Aplicación		
Servicios de la Deuda	0	0
Interno	0	0
Externo	0	0
Otras Aplicaciones de Financiamiento	0	0
Flujos netos de Efectivo por Actividades de Financiamiento	0	0
Incremento/Disminución Neta en el Efectivo y Equivalentes al Efectivo	-981,820	559,787
Efectivo y Equivalentes al Efectivo al Inicio del Ejercicio	1,038,869	479,081
Efectivo y Equivalentes al Efectivo al Final del Ejercicio	57,049	1,038,869

Debajo protesta de decir verdad declaramos que los Estados Financieros y sus notas, son razonablemente correctos y son responsabilidad del emisor




SISTEMA MUNICIPAL PARA EL DESARROLLO INTEGRAL DE LA FAMILIA AMATLAN DE CANAS NAYARIT (a)
Estado de Situación Financiera Detallado - LDF
Al 31 de diciembre de 2020 y al 31 de Diciembre de 2021 (b)
(PESOS)

Concepto (c)	2021 (d)	31 de diciembre de 2020 (e)	Concepto (c)	2021 (d)	31 de diciembre de 2020 (e)
ACTIVO			PASIVO		
Activo Circulante			Activo Circulante		
a Efectivo y Equivalentes (a=a1+a2+a3+a4+a5+a6+a7)	57 049	1 038 869	a Cuentas por Pagar a Corto Plazo (a=a1+a2+a3+a4+a5+a6+a7+a8+a9)	8 777	23 576
a1 Efectivo	0	0	a1 Servicios Personales por Pagar a Corto Plazo	0	0
a2 Bancos/Tesorería	57 049	1 038 869	a2 Proveedores por Pagar a Corto Plazo	0	0
a3 Bancos/Depositos y Otros	0	0	a3 Contratistas por Obras Públicas por Pagar a Corto Plazo	0	0
a4 Inversiones Temporales (Hasta 3 meses)	0	0	a4 Partecipaciones y Aportaciones por Pagar a Corto Plazo	0	0
a5 Fondos con Afectación Específica	0	0	a5 Transferencias Otorgadas por Pagar a Corto Plazo	0	0
a6 Depósitos de Fondos de Terceros en Garantía y/o Administración	0	0	a6 Intereses, Comisiones y Otros Gastos de la Deuda Pública por Pagar a Corto Plazo	0	0
a7 Otros Efectivos y Equivalentes	0	0	a7 Retenciones y Contribuciones por Pagar a Corto Plazo	0 776	23 576
f Derechos a Recibir Efectivo o Equivalentes (f=f1+f2+f3+f4+f5+f6+f7)	0	0	a8 Desarrollo de la Ley de Ingresos por Pagar a Corto Plazo	0	0
f1 Inversiones Financieras a Corto Plazo	0	0	a9 Otras Cuentas por Pagar a Corto Plazo	0	0
f2 Cuentas por Cobrar a Corto Plazo	0	0	b Documentos por Pagar a Corto Plazo (b=b1+b2+b3)	0	0
f3 Deudores por Cobrar a Corto Plazo	0	0	b1 Documentos Comerciales por Pagar a Corto Plazo	0	0
f4 Ingresos por Recuperar a Corto Plazo	0	0	b2 Documentos con Contratistas por Obras Públicas por Pagar a Corto Plazo	0	0
f5 Deudores por Anticipo de la Tesorería a Corto Plazo	0	0	b3 Otros Documentos por Pagar a Corto Plazo	0	0
f6 Prestamos Otorgados a Corto Plazo	0	0	c Porción a Corto Plazo de la Deuda Pública a Largo Plazo (c=c1+c2)	0	0
f7 Otros Derechos a Recibir Efectivo o Equivalentes a Corto Plazo	0	0	c1 Porción a Corto Plazo de la Deuda Pública	0	0
c Derechos a Recibir Bienes o Servicios (c=c1+c2+c3+c4+c5)	0	0	c2 Porción a Corto Plazo de Arrendamiento Financiero	0	0
c1 Anticipo a Proveedores por Adquisición de Bienes y Prestación de Servicios a Corto Plazo	0	0	d Títulos y Valores a Corto Plazo	0	0
c2 Anticipo a Proveedores por Adquisición de Bienes Inmuebles y Muebles a Corto Plazo	0	0	e Pasivos Difendidos a Corto Plazo (e=e1+e2+e3)	0	0
c3 Anticipo a Proveedores por Adquisición de Bienes Intangibles a Corto Plazo	0	0	e1 Ingresos Cobrados por Adelantado a Corto Plazo	0	0
c4 Anticipo a Contratistas por Obras Públicas a Corto Plazo	0	0	e2 Intereses Cobrados por Adelantado a Corto Plazo	0	0
c5 Otros Derechos a Recibir Bienes o Servicios a Corto Plazo	0	0	e3 Otros Pasivos Difendidos a Corto Plazo	0	0
d Inventarios (d=d1+d2+d3+d4+d5)	0	0	f Fondos y Bienes de Reserva en Garantía y/o Administración a Corto Plazo (f=f1+f2+f3+f4+f5+f6)	0	0
d1 Inventario de Mercancías para Venta	0	0	f1 Fondos en Garantía a Corto Plazo	0	0
d2 Inventario de Mercancías Terminadas	0	0	f2 Fondos en Administración a Corto Plazo	0	0
d3 Inventario de Mercancías en Proceso de Elaboración	0	0	f3 Fondos Contingencias a Corto Plazo	0	0
d4 Inventario de Maderas Primas, Maderales y Suministros para Producción	0	0	f4 Fondos de Fideicomisos, Mandatos y Contratos Análogos a Corto Plazo	0	0
d5 Bienes en Tránsito	0	0	f5 Otros Fondos de Terceros en Garantía y/o Administración a Corto Plazo	0	0
e Anticipo	0	0	f6 Valores y Bienes en Garantía a Corto Plazo	0	0
f Estimación por Pérdida o Detenore de Activos Circulantes (f=f1+f2)	0	0	g Provisiones a Corto Plazo (g=g1+g2+g3)	0	0
f1 Estimaciones para Cuentas Incobrables por Derechos a Recibir Efectivo o Equivalentes	0	0	g1 Provisiones para Derivadas y Otros a Corto Plazo	0	0
f2 Estimación por Detenore de Inventarios	0	0	g2 Provisión para Contingencias a Corto Plazo	0	0
g Otros Activos Circulantes (g=g1+g2+g3+g4)	0	0	g3 Otras Provisiones a Corto Plazo	0	0
g1 Valores en Garantía	0	0	h Otros Pasivos a Corto Plazo (h=h1+h2+h3)	0	0
g2 Bienes en Garantía (excluye depósitos de fondos)	0	0	h1 Ingresos por Clasificar	0	0
g3 Bienes Derivados de Embargos, Decomisos, Aseguramientos y Dación en Pago	0	0	h2 Recaudación por Participar	0	0
g4 Adquisición con Fondos de Terceros	0	0	h3 Otros Pasivos Circulantes	0	0
IA. Total de Activos Circulantes (IA = a + b + c + d + e + f + g)	57 049	1 038 869	IIA. Total de Pasivos Circulantes (IIA = a + b + c + d + e + f + g + h)	8 777	23 576
Activo No Circulante			Pasivo No Circulante		
a Inversiones Financieras a Largo Plazo	0	0	a Cuentas por Pagar a Largo Plazo	0	0
b Derechos a Recibir Efectivo o Equivalentes a Largo Plazo	0	0	b Documentos por Pagar a Largo Plazo	0	0
c Bienes Inmuebles, Infraestructura y Construcciones en Proceso	646 370	62 924	c Deuda Pública a Largo Plazo	0	0
d Bienes Muebles	831 152	486 529	d Pasivos Difendidos a Largo Plazo	0	0
e Activos Intangibles	5 615	0	e Fondos y Bienes de Terceros en Garantía y/o Administración a Largo Plazo	0	0
f Depreciación, Detenore y Amortización Acumulada de Bienes	0	0	f Provisiones a Largo Plazo	0	0
g Activos Difendidos	0	0	IIIB. Total de Pasivos No Circulantes (IIIB = a + b + c + d + e + f)	0	0
h Estimación por Pérdida o Detenore de Activos no Circulantes	0	0	II. Total del Pasivo (II = IIA + IIIB)	8 777	23 576
i Otros Activos no Circulantes	0	0	HACIENDA PÚBLICA/PATRIMONIO		
IB. Total de Activos No Circulantes (IB = a + b + c + d + e + f + g + h + i)	1 448 304	512 620	IIIA. Hacienda Pública/Patrimonio Contribuido (IIIA = a + b + c)	0	0
I. Total del Activo (I = IA + IB)	1 505 352	1 551 489	a Aportaciones	0	0
			b Donaciones de Capital	0	0
			c Actualización de la Hacienda Pública/Patrimonio	0	0
			IIIB. Hacienda Pública/Patrimonio Generado (IIIB = a + b + c + d + e)	1 496 576	1 527 913
			a Resultados del Ejercicio (Ahorro/Desahorro)	0	600 036
			b Resultados de Ejercicios Anteriores	1 527 769	927 877
			c Reserva	0	0
			d Reserva	0	0
			e Retribuciones de Resultados de Ejercicios Anteriores	0	0
			IIIC. Exceso o Insuficiencia en la Actualización de la Hacienda Pública/Patrimonio (IIIC = a + b)	0	0
			a Resultado por Posición Monetaria	0	0
			b Resultado por Tenencia de Activos no Monetarios	0	0
			III. Total Hacienda Pública/Patrimonio (III = IIIA + IIIB + IIIC)	1 496 576	1 527 913
			IV. Total del Pasivo y Hacienda Pública/Patrimonio (IV = II + III)	1 505 352	1 551 489

SISTEMA MUNICIPAL PARA EL DESARROLLO INTEGRAL DE LA FAMILIA AMATLAN DE CANAS NAYARIT (a)							
Informe Analítico de la Deuda Pública y Otros Pasivos - LDF							
Del 1 de Enero al 31 de Diciembre de 2021 (b)							
(PESOS)							
Denominación de la Deuda Pública y Otros Pasivos	Saldo al 31 de diciembre de 2020 (d)	Disposiciones del Periodo	Amortizaciones del Periodo	Revaluaciones, Reclasificaciones y Otros Ajustes	Saldo Final del Periodo (h)	Pago de Intereses del Periodo	Pago de Comisiones y demás costos asociados durante el Periodo
(c)	(d)	(e)	(f)	(g)	h=d+e-f+g	(i)	(j)
1. Deuda Pública (1=A+B)	0	0	0	0	0	0	0
A. Corto Plazo (A=a1+a2+a3)	0	0	0	0	0	0	0
a1) Instituciones de Crédito	0	0	0	0	0	0	0
a2) Títulos y Valores	0	0	0	0	0	0	0
a3) Arrendamientos Financieros	0	0	0	0	0	0	0
B. Largo Plazo (B=b1+b2+b3)	0	0	0	0	0	0	0
b1) Instituciones de Crédito	0	0	0	0	0	0	0
b2) Títulos y Valores	0	0	0	0	0	0	0
b3) Arrendamientos Financieros	0	0	0	0	0	0	0
2. Otros Pasivos	23,576				8,777		
3. Total de la Deuda Pública y Otros Pasivos	23,576	0	0	0	8,777	0	0
4. Deuda Contingente 1 (informativo)	0	0	0	0	0	0	0
A. Deuda Contingente 1	0				0		
B. Deuda Contingente 2	0				0		
C. Deuda Contingente XX	0				0		
5. Valor de Instrumentos Bono Cupón Cero 2 (Informativo)	0	0	0	0	0	0	0
A. Instrumento Bono Cupón Cero 1	0				0		
B. Instrumento Bono Cupón Cero 2	0				0		
C. Instrumento Bono Cupón Cero XX	0				0		

1. Se refiere a cualquier financiamiento sin fuente o garantía de pago definida que sea asumida de manera solidaria o subsidiaria por las Entidades Federativas con sus Municipios, organismos descentralizados y empresas de participación estatal mayoritaria y federaciones, locales o municipales y por los Municipios con sus respectivos organismos descentralizados y empresas de participación municipal mayoritaria.

2. Se refiere al valor del Bono Cupón Cero que respalda el pago de los créditos asociados al mismo (Activo).

Obligaciones a Corto Plazo (k)	Monto Contratado (l)	Plazo Pactado (m)	Tasa de Interés (n)	Comisiones y Costos Relacionados (o)	Tasa Efectiva (p)
6. Obligaciones a Corto Plazo (Informativo)	0	0	0	0	0
A. Crédito 1					
B. Crédito 2					
C. Crédito XX					



**SISTEMA MUNICIPAL PARA EL DESARROLLO
INTEGRAL DE LA FAMILIA
DE AMATLÁN DE CAÑAS**

**TRATÁNDOSE DE LOS BALANCES
PRESUPUESTARIOS DE RECURSOS DISPONIBLES
NEGATIVO, A QUE SE REFIERE LA LEY DE
DISCIPLINA FINANCIERA DE LAS ENTIDADES
FEDERATIVAS Y LOS MUNICIPIOS, CONTENDRÁ EL
AVANCE DE ACCIONES TENDIENTES A RECUPERAR
EL PRESUPUESTO SOSTENIBLE DE RECURSOS
DISPONIBLES**

**EL BALANCE PRESUPUESTARIO PRESENTA RECURSOS
DISPONIBLES NEGATIVOS, DEBIDO A QUE DURANTE EL
EJERCICIO FISCAL 2021, NO SE REGISTRARON
PRESUPUESTALMENTE LOS REMANENTES DE INGRESOS DE
LIBRE DISPOSICIÓN APLICADOS EN EL PERIODO; EL GASTO
REALIZADO CON ESOS RECURSOS, SE REGISTRÓ CON
CARGO A LA FUENTE DE FINANCIAMIENTO DE INGRESOS DE
LIBRE DISPOSICIÓN, LO QUE GENERA QUE SE REFLEJE
MAYOR GASTO QUE INGRESOS DE LIBRE DISPOSICION
APLICADOS EN EL PERIODO; POR LO TANTO, NO SE
REQUIERE REALIZAR ACCIONES TENDIENTES A RECUPERAR
EL PRESUPUESTO SOSTENIBLE DE RECURSOS DISPONIBLES,
YA QUE NO SE ORIGINA POR DEUDA O PASIVOS CONTRAIDOS
PENDIENTES DE CUBRIR EN EJERCICIOS FISCALES
SIGUIENTES.**

SISTEMA MUNICIPAL PARA EL DESARROLLO INTEGRAL DE LA FAMILIA AMATLAN DE CANAS NAYARIT (a)
 Balance Presupuestario - LDF
 Del 1 de Enero al 31 de Diciembre de 2021 (b)
 (PESOS)

Concepto (c)	Estimado/ Aprobado (d)	Devengado	Recaudado/ Pagado
A. Ingresos Totales (A = A1+A2+A3)	1,917,000	1,698,161	1,698,161
A1. Ingresos de Libre Disposición	1,917,000	1,698,161	1,698,161
A2. Transferencias Federales Etiquetadas			
A3. Financiamiento Neto	0	0	0
B. Egresos Presupuestarios¹ (B = B1+B2)	2,937,276	2,665,058	2,665,058
B1. Gasto No Etiquetado (sin incluir Amortización de la Deuda Pública)	2,937,276	2,665,058	2,665,058
B2. Gasto Etiquetado (sin incluir Amortización de la Deuda Pública)			
C. Remanentes del Ejercicio Anterior (C = C.1 + C.2)	0	0	0
C1. Remanentes de Ingresos de Libre Disposición aplicados en el periodo			
C2. Remanentes de Transferencias Federales Etiquetadas aplicados en el periodo			
I. Balance Presupuestario (I = A - B + C)	-1,020,276	-966,897	-966,897
II. Balance Presupuestario sin Financiamiento Neto (II = I - A3)	-1,020,276	-966,897	-966,897
III. Balance Presupuestario sin Financiamiento Neto y sin Remanentes del Ejercicio Anterior (III = II - C)	-1,020,276	-966,897	-966,897

Concepto	Aprobado	Devengado	Pagado
E. Intereses, Comisiones y Gastos de la Deuda (E = E1+E2)	0	0	0
E1. Intereses, Comisiones y Gastos de la Deuda con Gasto No Etiquetado			
E2. Intereses, Comisiones y Gastos de la Deuda con Gasto Etiquetado			
IV. Balance Primario (IV = III - E)	-1,020,276	-966,897	-966,897

Concepto	Estimado/ Aprobado	Devengado	Recaudado/ Pagado
F. Financiamiento (F = F1 + F2)	0	0	0
F1. Financiamiento con Fuente de Pago de Ingresos de Libre Disposición			
F2. Financiamiento con Fuente de Pago de Transferencias Federales Etiquetadas			
G. Amortización de la Deuda (G = G1 + G2)	0	0	0
G1. Amortización de la Deuda Pública con Gasto No Etiquetado			
G2. Amortización de la Deuda Pública con Gasto Etiquetado			
A3. Financiamiento Neto (A3 = F - G)	0	0	0

Concepto	Estimado/ Aprobado	Devengado	Recaudado/ Pagado
A1. Ingresos de Libre Disposición	1,917,000	1,698,161	1,698,161
A3.1. Financiamiento Neto con Fuente de Pago de Ingresos de Libre Disposición (A3.1 = F1 - G1)	0	0	0
F1. Financiamiento con Fuente de Pago de Ingresos de Libre Disposición	0	0	0
G1. Amortización de la Deuda Pública con Gasto No Etiquetado	0	0	0
B1. Gasto No Etiquetado (sin incluir Amortización de la Deuda Pública)	2,937,276	2,665,058	2,665,058
C1. Remanentes de Ingresos de Libre Disposición aplicados en el periodo	0	0	0
V. Balance Presupuestario de Recursos Disponibles (V = A1 + A3.1 - B1 + C1)	-1,020,276	-966,897	-966,897
VI. Balance Presupuestario de Recursos Disponibles sin Financiamiento Neto (VI = V - A3.1)	-1,020,276	-966,897	-966,897

Concepto	Estimado/ Aprobado	Devengado	Recaudado/ Pagado
A2. Transferencias Federales Etiquetadas	0	0	0
A3.2. Financiamiento Neto con Fuente de Pago de Transferencias Federales Etiquetadas (A3.2 = F2 - G2)	0	0	0
F2. Financiamiento con Fuente de Pago de Transferencias Federales Etiquetadas	0	0	0
G2. Amortización de la Deuda Pública con Gasto Etiquetado	0	0	0
B2. Gasto Etiquetado (sin incluir Amortización de la Deuda Pública)	0	0	0
C2. Remanentes de Transferencias Federales Etiquetadas aplicados en el periodo	0	0	0
VII. Balance Presupuestario de Recursos Etiquetados (VII = A2 + A3.2 - B2 + C2)	0	0	0
VIII. Balance Presupuestario de Recursos Etiquetados sin Financiamiento Neto (VIII = VII - A3.2)	0	0	0

SISTEMA MUNICIPAL PARA EL DESARROLLO INTEGRAL DE LA FAMILIA AMATLAN DE CANAS NAVARIT (a)
Estado Analítico de Ingresos Detallado - LDF
Del 1 de Enero al 31 de Diciembre de 2021 (b)
(PESOS)

Concepto (c)	Ingreso					Diferencia (e)
	Estimado (d)	Ampliaciones/ (Reducciones)	Modificado	Devengado	Recaudado	
Ingresos de Libre Disposición						
A Impuestos			0			0
B Cuotas y Aportaciones de Seguridad Social	57,000	0	57,000	15,156	15,156	0
C Contribuciones de Maestras			0			0
D Derechos			0			0
E Productos			0			0
F Aprovechamientos			0			0
G Ingresos por Ventas de Bienes y Prestación Servicios			0			0
H Participaciones	0	0	0	0	0	0
(H=h1+h2+h3+h4+h5+h6+h7+h8+h9+h10+h11)						
H1) Fondo General de Participaciones			0			0
H2) Fondo de Fomento Municipal			0			0
H3) Fondo de Fiscalización y Hacienda			0			0
H4) Fondo de Conciliación			0			0
H5) Fondo de Explotación de Hidrocarburos			0			0
H6) Impuesto Especial Sobre Producción y Servicios			0			0
H7) 0.125% de la Recaudación Federal Participable			0			0
H8) 3.17% Sobre Explotación de Petróleo			0			0
H9) Gasolinas y Diesel			0			0
H10) Fondo del Impuesto Sobre la Renta			0			0
H11) Fondo de Estabilización de los Ingresos de las Entidades Federativas			0			0
I Incentivos Derivados de la Colaboración Fiscal (I=i1+i2+i3+i4+i5)	0	0	0	0	0	0
I1) Tenencia o Uso de Vehículos			0			0
I2) Fondo de Compensación IFAN			0			0
I3) Ingresos de la Actividad Nueva			0			0
I4) Fondo de Compensación de Repagos Intermedios			0			0
I5) Otros Incentivos Económicos			0			0
J Transferencias y Asignaciones			0			0
K Convenios	1,850,000	0	1,850,000	1,683,025	1,683,025	0
K1) Otros Convenios y Subsidios	1,850,000	0	1,850,000	1,683,025	1,683,025	0
L Otros Ingresos de Libre Disposición (L=l1+l2)	0	0	0	0	0	0
L1) Participaciones en Ingresos Locales			0			0
L2) Otros Ingresos de Libre Disposición			0			0
I. Total de Ingresos de Libre Disposición (I=A+B+C+D+E+F+G+H+I+J+K+L)	1,917,000	0	1,917,000	1,698,161	1,698,161	0
Ingresos Excedentes de Ingresos de Libre Disposición						
Transferencias Federales Etiquetadas						
A Aportaciones (A=a1+a2+a3+a4+a5+a6+a7+a8)	0	0	0	0	0	0
a1) Fondo de Aportaciones para la Norma Educativa y Gasto Operativo			0			0
a2) Fondo de Aportaciones para los Servicios de Salud			0			0
a3) Fondo de Aportaciones para la Infraestructura Social			0			0
a4) Fondo de Aportaciones para el Fortalecimiento de los Municipios y de las Demarcaciones Territoriales del Distrito			0			0
a5) Fondo de Aportaciones Múltiples			0			0
a6) Fondo de Aportaciones para la Educación Tecnológica y de Adultos			0			0
a7) Fondo de Aportaciones para la Seguridad Pública de los Estados y del			0			0
a8) Fondo de Aportaciones para el Fortalecimiento de las Entidades Federativas			0			0
B Convenios (B=b1+b2+b3+b4)	0	0	0	0	0	0
b1) Convenios de Protección Social en Salud			0			0
b2) Convenios de Descentralización			0			0
b3) Convenios de Reasignación			0			0
b4) Otros Convenios y Subsidios			0			0
C Fondos Distintos de Aportaciones (C=c1+c2)	0	0	0	0	0	0
c1) Fondo para Entidades Federativas y Municipios Productores de Hidrocarburos			0			0
c2) Fondo Minero			0			0
D Transferencias, Asignaciones, Subsidios y Subvenciones			0			0
y Pensiones y Jubilaciones			0			0
E Otras Transferencias Federales Etiquetadas			0			0
II. Total de Transferencias Federales Etiquetadas (II = A + B + C + D + E)	0	0	0	0	0	0
III. Ingresos Derivados de Financiamientos (III = A)	0	0	0	0	0	0
A Ingresos Derivados de Financiamientos			0			0
IV. Total de Ingresos (IV = I + II + III)	1,917,000	0	1,917,000	1,698,161	1,698,161	0
Datos Informativos						
1 Ingresos Derivados de Financiamientos con Fuente de Pago de Ingresos de Libre Disposición			0			0
2 Ingresos Derivados de Financiamientos con Fuente de Pago de Transferencias Federales Etiquetadas			0			0
3 Ingresos Derivados de Financiamientos (3 = 1 + 2)	0	0	0	0	0	0

SISTEMA MUNICIPAL PARA EL DESARROLLO INTEGRAL DE LA FAMILIA AMATLAN DE CANAS NAYARIT (a)
Estado Analítico del Ejercicio del Presupuesto de Egresos Detallado - LDF
Clasificación por Objeto del Gasto (Capítulo y Concepto)
Del 1 de Enero al 31 de Diciembre de 2021 (b)
(PESOS)

Concepto (c)	Egresos					Subejercicio (e)
	Aprobado (d)	Ampliaciones/ (Reducciones)	Modificado	Devengado	Pagado	
II. Gasto Etiquetado (II=A+B+C+D+E+F+G+H+I)	0	0	0	0	0	0
A. Servicios Personales (A=a1+a2+a3+a4+a5+a6+a7)	0	0	0	0	0	0
a1) Remuneraciones al Personal de Carácter Permanente			0			0
a2) Remuneraciones al Personal de Carácter Transitorio			0			0
a3) Remuneraciones Adicionales y Especiales			0			0
a4) Seguridad Social			0			0
a5) Otras Prestaciones Sociales y Económicas			0			0
a6) Provisiones			0			0
a7) Pago de Estímulos a Servidores Públicos			0			0
B. Materiales y Suministros (B=b1+b2+b3+b4+b5+b6+b7+b8+b9)	0	0	0	0	0	0
b1) Materiales de Administración, Emisión de Documentos y Artículos Oficiales			0			0
b2) Alimentos y Utensilios			0			0
b3) Materias Primas y Materiales de Producción y Comercialización			0			0
b4) Materiales y Artículos de Construcción y de Reparación			0			0
b5) Productos Químicos, Farmacéuticos y de Laboratorio			0			0
b6) Combustibles, Lubricantes y Aditivos			0			0
b7) Vestuario, Blancos, Prendas de Protección y Artículos Deportivos			0			0
b8) Materiales y Suministros Para Seguridad			0			0
b9) Herramientas, Relaciones y Accesorios Menores			0			0
C. Servicios Generales (C=c1+c2+c3+c4+c5+c6+c7+c8+c9)	0	0	0	0	0	0
c1) Servicios Básicos			0			0
c2) Servicios de Arrendamiento			0			0
c3) Servicios Profesionales, Científicos, Técnicos y Otros Servicios			0			0
c4) Servicios Financieros, Bancarios y Comerciales			0			0
c5) Servicios de Instalación, Reparación, Mantenimiento y Conservación			0			0
c6) Servicios de Comunicación Social y Publicidad			0			0
c7) Servicios de Traslado y Viáticos			0			0
c8) Servicios Oficiales			0			0
c9) Otros Servicios Generales			0			0
D. Transferencias, Asignaciones, Subsidios y Otras Ayudas (D=d1+d2+d3+d4+d5+d6+d7+d8+d9)	0	0	0	0	0	0
d1) Transferencias Internas y Asignaciones al Sector Público			0			0
d2) Transferencias al Resto del Sector Público			0			0
d3) Subsidios y Subvenciones			0			0
d4) Ayudas Sociales			0			0
d5) Pensiones y Jubilaciones			0			0
d6) Transferencias a Fideicomisos, Mandatos y Otros Análogos			0			0
d7) Transferencias a la Seguridad Social			0			0
d8) Donativos			0			0
d9) Transferencias al Exterior			0			0
E. Bienes Muebles, Inmuebles e Intangibles (E=e1+e2+e3+e4+e5+e6+e7+e8+e9)	0	0	0	0	0	0
e1) Mobiliario y Equipo de Administración			0			0
e2) Mobiliario y Equipo Educativo y Recreativo			0			0
e3) Equipo e Instrumental Médico y de Laboratorio			0			0
e4) Vehículos y Equipo de Transporte			0			0
e5) Equipo de Defensa y Seguridad			0			0
e6) Maquinaria, Otros Equipos y Herramientas			0			0
e7) Activos Biológicos			0			0
e8) Bienes Inmuebles			0			0
e9) Activos Intangibles			0			0
F. Inversión Pública (F=f1+f2+f3)	0	0	0	0	0	0
f1) Obra Pública en Bienes de Dominio Público			0			0
f2) Obra Pública en Bienes Propios			0			0
f3) Proyectos Productivos y Acciones de Fomento			0			0
G. Inversiones Financieras y Otras Provisiones (G=g1+g2+g3+g4+g5+g6+g7)	0	0	0	0	0	0
g1) Inversiones Para el Fomento de Actividades Productivas			0			0
g2) Acciones y Participaciones de Capital			0			0
g3) Compra de Títulos y Valores			0			0
g4) Concesión de Préstamos			0			0
g5) Inversiones en Fideicomisos, Mandatos y Otros Análogos			0			0
g6) Fideicomiso de Desastres Naturales (Informativo)			0			0
g7) Otras Inversiones Financieras			0			0
g8) Provisiones para Contingencias y Otras Erogaciones Especiales			0			0
H. Participaciones y Aportaciones (H=h1+h2+h3)	0	0	0	0	0	0
h1) Participaciones			0			0
h2) Aportaciones			0			0
h3) Convenios			0			0
I. Deuda Pública (I=i1+i2+i3+i4+i5+i6+i7)	0	0	0	0	0	0
i1) Amortización de la Deuda Pública			0			0
i2) Intereses de la Deuda Pública			0			0
i3) Comisiones de la Deuda Pública			0			0
i4) Gastos de la Deuda Pública			0			0
i5) Costo por Coberturas			0			0
i6) Apoyos Financieros			0			0
i7) Adeudos de Ejercicios Fiscales Anteriores (ADEFAS)			0			0
III. Total de Egresos (III = I + II)	2,937,276	0	2,937,276	2,665,058	2,665,058	272,218

SISTEMA MUNICIPAL PARA EL DESARROLLO INTEGRAL DE LA FAMILIA AMATLAN DE CANAS NAYARIT (a)
Estado Analítico del Ejercicio del Presupuesto de Egresos Detallado - LDF
Clasificación por Objeto del Gasto (Capítulo y Concepto)
Del 1 de Enero al 31 de Diciembre de 2021 (b)
(PESOS)

Concepto (c)	Egresos					Subejercicio (e)
	Aprobado (d)	Ampliaciones/ (Reducciones)	Modificado	Devengado	Pagado	
I. Gasto No Etiquetado (I=A+B+C+D+E+F+G+H+I)	2,937,276	0	2,937,276	2,665,058	2,665,058	272,218
A. Servicios Personales (A=a1+a2+a3+a4+a5+a6+a7)	046,000	0	046,000	762,636	762,636	03,464
a1) Remuneraciones al Personal de Carácter Permanente	408,000	34,900	442,900	440,552	440,552	2,348
a2) Remuneraciones al Personal de Carácter Transitorio	18,000	0	18,000	0	0	6,000
a3) Remuneraciones Adicionales y Especiales	268,800	0	268,800	184,559	184,559	70,441
a4) Seguridad Social	0	0	0	0	0	0
a5) Otras Prestaciones Sociales y Económicas	111,400	0	111,400	124,278	124,278	2,822
a6) Previsiones	4,800	0	4,800	0	0	1,200
a7) Pago de Estímulos a Servidores Públicos	15,000	0	14,100	3,140	3,148	10,952
B. Materiales y Suministros (B=b1+b2+b3+b4+b5+b6+b7+b8+b9)	369,000	123,868	492,868	450,839	450,839	42,029
b1) Materiales de Administración, Emisión de Documentos y Artículos Oficiales	107,400	0	107,400	60,920	60,920	600
b2) Alimentos y Utensilios	82,800	106,767	189,567	157,046	157,046	32,521
b3) Materias Primas y Materiales de Producción y Comercialización	0	0	0	0	0	0
b4) Materiales y Artículos de Construcción y de Reparación	0	0	0	0	0	0
b5) Productos Químicos, Farmacéuticos y de Laboratorio	93,600	0	93,600	40,596	40,596	4,504
b6) Combustibles, Lubricantes y Aditivos	45,600	112,400	158,000	156,116	156,116	1,884
b7) Vestuario, Blancos, Prendas de Protección y Artículos Deportivos	24,000	0	24,000	12,133	12,078	55
b8) Materiales y Suministros Para Seguridad	0	0	0	0	0	0
b9) Herramientas, Relaciones y Accesorios Menores	15,600	2,668	18,268	16,083	16,083	2,385
C. Servicios Generales (C=c1+c2+c3+c4+c5+c6+c7+c8+c9)	478,000	104,475	582,475	522,079	522,079	41,740
c1) Servicios Especiales	16,200	0	16,200	11,606	11,606	4,694
c2) Servicios de Arrendamiento	32,400	0	32,400	24,000	24,000	8,400
c3) Servicios Profesionales, Científicos, Técnicos y Otros Servicios	10,800	25,200	36,000	18,044	18,044	17,956
c4) Servicios Financieros, Bancarios y Comerciales	48,200	0	48,200	29,437	29,437	3,395
c5) Servicios de Instalación, Reparación, Mantenimiento y Conservación	33,600	12,500	46,100	43,022	43,022	3,078
c6) Servicios de Comunicación Social y Publicidad	7,200	0	7,200	835	835	1,365
c7) Servicios de Traslado y Viáticos	87,600	98	87,698	78,959	78,959	8,740
c8) Servicios Oficiales	192,000	102,495	294,495	293,977	293,977	518
c9) Otros Servicios Generales	0	0	0	0	0	0
D. Transferencias Asignaciones, Subsidios y Otras Ayudas (D=d1+d2+d3+d4+d5+d6+d7+d8+d9)	0	6,000	6,000	3,920	3,920	2,080
d1) Transferencias Internas y Asignaciones al Sector Público	0	0	0	0	0	0
d2) Transferencias al Resto del Sector Público	0	0	0	0	0	0
d3) Subsidios y Subvenciones	0	0	0	0	0	0
d4) Ayudas Sociales	0	6,000	6,000	3,920	3,920	2,080
d5) Pensiones y Jubilaciones	0	0	0	0	0	0
d6) Transferencias a Fideicomisos, Mandatos y Otros Análogos	0	0	0	0	0	0
d7) Transferencias a la Seguridad Social	0	0	0	0	0	0
d8) Donativos	0	0	0	0	0	0
d9) Transferencias al Exterior	0	0	0	0	0	0
E. Bienes Muebles, Inmuebles e Intangibles (E=e1+e2+e3+e4+e5+e6+e7+e8+e9)	688,980	12,707	701,687	350,238	350,238	89,449
e1) Mobiliario y Equipo de Administración	208,980	12,707	221,687	221,687	221,687	0
e2) Mobiliario y Equipo Educativo y Recreativo	0	0	0	0	0	0
e3) Equipo e Instrumental Médico y de Laboratorio	240,000	0	240,000	122,936	122,936	56,364
e4) Vehículos y Equipo de Transporte	240,000	0	240,000	0	0	33,000
e5) Equipo de Defensa y Seguridad	0	0	0	0	0	0
e6) Maquinaria, Otros Equipos y Herramientas	0	0	0	0	0	0
e7) Activos Biológicos	0	0	0	0	0	0
e8) Bienes Inmuebles	0	0	0	0	0	0
e9) Activos Intangibles	0	5,700	5,700	5,615	5,615	85
F. Inversión Pública (F=f1+f2+f3)	574,296	15,600	589,896	585,446	585,446	3,850
f1) Obra Pública en Bienes de Dominio Público	574,296	15,600	589,896	585,446	585,446	3,850
f2) Obra Pública en Bienes Propios	0	0	0	0	0	0
f3) Proyectos Productivos y Acciones de Fomento	0	0	0	0	0	0
G. Inversiones Financieras y Otras Provisiones (G=g1+g2+g3+g4+g5+g6+g7)	0	0	0	0	0	0
g1) Inversiones Para el Fomento de Actividades Productivas	0	0	0	0	0	0
g2) Acciones y Participaciones de Capital	0	0	0	0	0	0
g3) Compra de Títulos y Valores	0	0	0	0	0	0
g4) Concesión de Préstamos	0	0	0	0	0	0
g5) Inversiones en Fideicomisos, Mandatos y Otros Análogos	0	0	0	0	0	0
Fideicomiso de Desastres Naturales (Informativo)	0	0	0	0	0	0
g6) Otras Inversiones Financieras	0	0	0	0	0	0
g7) Provisiones para Contingencias y Otras Erogaciones Especiales	0	0	0	0	0	0
H. Participaciones y Aportaciones (H=h1+h2+h3)	0	0	0	0	0	0
h1) Participaciones	0	0	0	0	0	0
h2) Aportaciones	0	0	0	0	0	0
h3) Convenios	0	0	0	0	0	0
I. Deuda Pública (I=i1+i2+i3+i4+i5+i6+i7)	0	0	0	0	0	0
i1) Amortización de la Deuda Pública	0	0	0	0	0	0
i2) Intereses de la Deuda Pública	0	0	0	0	0	0
i3) Comisiones de la Deuda Pública	0	0	0	0	0	0
i4) Gastos de la Deuda Pública	0	0	0	0	0	0
i5) Costo por Coberturas	0	0	0	0	0	0
i6) Apoyos Financieros	0	0	0	0	0	0
i7) Adeudos de Ejercicios Fiscales Anteriores (ADEFAS)	0	0	0	0	0	0

SISTEMA MUNICIPAL PARA EL DESARROLLO INTEGRAL DE LA FAMILIA AMATLAN DE CANAS NAYARIT (a)
Estado Analítico del Ejercicio del Presupuesto de Egresos Detallado - LDF
Clasificación Funcional (Finalidad y Función)
Del 1 de Enero al 31 de Diciembre de 2021 (b)
(PESOS)

Concepto (c)	Egresos					Subejercicio (e)
	Aprobado (d)	Ampliaciones/ (Reducciones)	Modificado	Davengado	Pagado	
I. Gasto No Etiquetado (I=A+B+C+D)	2,937,276	0	2,937,276	2,665,058	2,665,058	272,218
A. Gobierno (A=a1+a2+a3+a4+a5+a6+a7+a8)	2,937,276	0	2,937,276	2,665,058	2,665,058	272,218
a1) Legislación			0			0
a2) Justicia			0			0
a3) Coordinación de la Política de Gobierno			0			0
a4) Relaciones Exteriores			0			0
a5) Asuntos Financieros y Hacendarios	2,937,276	0	2,937,276	2,665,058	2,665,058	272,218
a6) Seguridad Nacional			0			0
a7) Asuntos de Orden Público y de Seguridad Interior			0			0
a8) Otros Servicios Generales			0			0
B. Desarrollo Social (B=b1+b2+b3+b4+b5+b6+b7)	0	0	0	0	0	0
b1) Protección Ambiental			0			0
b2) Vivienda y Servicios a la Comunidad			0			0
b3) Salud			0			0
b4) Recreación, Cultura y Otras Manifestaciones Sociales			0			0
b5) Educación			0			0
b6) Protección Social			0			0
b7) Otros Asuntos Sociales			0			0
C. Desarrollo Económico (C=c1+c2+c3+c4+c5+c6+c7+c8+c9)	0	0	0	0	0	0
c1) Asuntos Económicos, Comerciales y Laborales en General			0			0
c2) Agropecuaria, Silvicultura, Pesca y Caza			0			0
c3) Combustibles y Energía			0			0
c4) Minería, Manufacturas y Construcción			0			0
c5) Transporte			0			0
c6) Comunicaciones			0			0
c7) Turismo			0			0
c8) Ciencia, Tecnología e Innovación			0			0
c9) Otras Industrias y Otros Asuntos Económicos			0			0
D. Otras No Clasificadas en Funciones Anteriores (D=d1+d2+d3+d4)	0	0	0	0	0	0
d1) Transacciones de la Deuda Pública / Costo Financiero de la Deuda			0			0
d2) Transferencias, Participaciones y Aportaciones Entre Diferentes Niveles y Órdenes de Gobierno			0			0
d3) saneamiento del Sistema Financiero			0			0
d4) Adecuos de Ejercicios Fiscales Anteriores			0			0
II. Gasto Etiquetado (II=A+B+C+D)	0	0	0	0	0	0
A. Gobierno (A=a1+a2+a3+a4+a5+a6+a7+a8)	0	0	0	0	0	0
a1) Legislación			0			0
a2) Justicia			0			0
a3) Coordinación de la Política de Gobierno			0			0
a4) Relaciones Exteriores			0			0
a5) Asuntos Financieros y Hacendarios			0			0
a6) Seguridad Nacional			0			0
a7) Asuntos de Orden Público y de Seguridad Interior			0			0
a8) Otros Servicios Generales			0			0
B. Desarrollo Social (B=b1+b2+b3+b4+b5+b6+b7)	0	0	0	0	0	0
b1) Protección Ambiental			0			0
b2) Vivienda y Servicios a la Comunidad			0			0
b3) Salud			0			0
b4) Recreación, Cultura y Otras Manifestaciones Sociales			0			0
b5) Educación			0			0
b6) Protección Social			0			0
b7) Otros Asuntos Sociales			0			0
C. Desarrollo Económico (C=c1+c2+c3+c4+c5+c6+c7+c8+c9)	0	0	0	0	0	0
c1) Asuntos Económicos, Comerciales y Laborales en General			0			0
c2) Agropecuaria, Silvicultura, Pesca y Caza			0			0
c3) Combustibles y Energía			0			0
c4) Minería, Manufacturas y Construcción			0			0
c5) Transporte			0			0
c6) Comunicaciones			0			0
c7) Turismo			0			0
c8) Ciencia, Tecnología e Innovación			0			0
c9) Otras Industrias y Otros Asuntos Económicos			0			0
D. Otras No Clasificadas en Funciones Anteriores (D=d1+d2+d3+d4)	0	0	0	0	0	0
d1) Transacciones de la Deuda Pública / Costo Financiero de la Deuda			0			0
d2) Transferencias, Participaciones y Aportaciones Entre Diferentes Niveles y Órdenes de Gobierno			0			0
d3) saneamiento del Sistema Financiero			0			0
d4) Adecuos de Ejercicios Fiscales Anteriores			0			0
III. Total de Egresos (III = I + II)	2,937,276	0	2,937,276	2,665,058	2,665,058	272,218

SISTEMA MUNICIPAL PARA EL DESARROLLO INTEGRAL DE LA FAMILIA AMATLAN DE CANAS NAYARIT (a)

Estado Analítico del Ejercicio del Presupuesto de Egresos Detallado - LDF

Clasificación de Servicios Personales por Categoría

Del 1 de Enero al 31 de Diciembre de 2021 (b)

(PESOS)

Concepto (c)	Egresos					Subejercicio (e)
	Aprobado (d)	Ampliaciones/ (Reducciones)	Modificado	Devengado	Pagado	
I. Gasto No Etiquetado (I=A+B+C+D+E+F)	846,000	0	846,000	752,536	752,536	93,464
A. Personal Administrativo y de Servicio Público	846,000	0	846,000	752,536	752,536	93,464
B. Magisterio			0			0
C. Servicios de Salud (C=c1+c2)	0	0	0	0	0	0
c1) Personal Administrativo			0			0
c2) Personal Médico, Paramédico y afín			0			0
D. Seguridad Pública			0			0
E. Gastos asociados a la implementación de nuevas leyes federales o reformas a las mismas (E = e1 + e2)	0	0	0	0	0	0
e1) Nombre del Programa o Ley 1			0			0
e2) Nombre del Programa o Ley 2			0			0
F. Sentencias laborales definitivas			0			0
II. Gasto Etiquetado (II=A+B+C+D+E+F)	0	0	0	0	0	0
A. Personal Administrativo y de Servicio Público			0			0
B. Magisterio			0			0
C. Servicios de Salud (C=c1+c2)	0	0	0	0	0	0
c1) Personal Administrativo			0			0
c2) Personal Médico, Paramédico y afín			0			0
D. Seguridad Pública			0			0
E. Gastos asociados a la implementación de nuevas leyes federales o reformas a las mismas (E = e1 + e2)	0	0	0	0	0	0
e1) Nombre del Programa o Ley 1			0			0
e2) Nombre del Programa o Ley 2			0			0
F. Sentencias laborales definitivas			0			0
III. Total del Gasto en Servicios Personales (III = I + II)	846,000	0	846,000	752,536	752,536	93,464

NOMBRE DEL ENTE PÚBLICO (a)						
Gota de Cumplimiento de la Ley de Disciplina Financiera de las Entidades Federativas y Municipios						
Del 1 de enero al 31 de diciembre de 2020 (b)						
Indicadores de Observancia (c)	Implementación		Resultado		Fundamento (d)	Comentarios (e)
	SI	NO	Montos (valor)	Unidad		
	Maximización del cumplimiento (f)	Fecha máxima de cumplimiento (g)	(en millones de pesos)	(de los recursos)		
INDICADORES PRESUPUESTARIOS						
A INDICADORES CUANTITATIVOS						
1 Balance Presupuestario Sostenible (h)						
a. Ingresos	Iniciativa de Ley de Ingresos y Proyecto de Presupuesto de Egresos			pesos	Art. 19 de la LDF	
b. Estructura Aprobada	Ley de Ingresos y Presupuesto de Egresos			pesos	Art. 19 de la LDF	
c. Devengado	Cuenta Pública - Formatos 1 y 2			pesos	Art. 19 de la LDF	
2 Balance Presupuestario de Recursos Disponibles Sostenible (i)						
a. Ingresos	Iniciativa de Ley de Ingresos y Proyecto de Presupuesto de Egresos			pesos	Art. 19 de la LDF	
b. Estructura Aprobada	Ley de Ingresos y Presupuesto de Egresos			pesos	Art. 19 de la LDF	
c. Devengado	Cuenta Pública - Formatos 1 y 2			pesos	Art. 19 de la LDF	
3 Financiamiento neto dentro del Techo de Financiamiento Neto (j)						
a. Ingresos	Iniciativa de Ley de Ingresos			pesos	Art. 6 y 15 de la LDF	
b. Estructura	Ley de Ingresos			pesos	Art. 6 y 15 de la LDF	
c. Devengado	Cuenta Pública - Formatos 1 y 2			pesos	Art. 6 y 15 de la LDF	
4 Recursos destinados a la atención de desastres naturales						
5 Asignación a los recursos para desastres naturales (m)						
a. Formado	Reporte Trim. Formatos 1 y 2			pesos	Art. 5 de la LDF	
b. Pagado	Cuenta Pública - Formatos 1 y 2			pesos	Art. 5 de la LDF	
c. Aplicación presupuestal realizada por la Entidad Federativa durante los 6 ejercicios previos para enfrentar la catástrofe por desastres naturales (n)	Aprobación de recursos autorizada por el HONDOV			pesos	Art. 5 de la LDF	
d. Saldo del ejercicio para desastres naturales (o)	Cuenta Pública - Auxiliar de Cuentas			pesos	Art. 5 de la LDF	
e. Costo promedio de los últimos 5 ejercicios de la rehabilitación de infraestructura dañada por desastres naturales (p)	Aprobación de recursos autorizada por el HONDOV			pesos	Art. 5 de la LDF	
5 Techo para servicios personales (q)						
a. Asignación en el Presupuesto de Egresos	Reporte Trim. Formatos 1 y 2			pesos	Art. 11 de la LDF	
b. Devengado	Reporte Trim. Formatos 1 y 2			pesos	Art. 11 de la LDF	
6 Provisiones de gasto para compromisos de pago derivados de APPs (r)						
a. Asignación en el Presupuesto de Egresos	Presupuesto de Egresos			pesos	Art. 11 de la LDF	
7 Techo de ADEPAS para el ejercicio fiscal (s)						
a. Ingresos	Proyecto de Presupuesto de Egresos			pesos	Art. 12 de la LDF	
b. Asignación	Cuenta Pública - Formatos 1 y 2			pesos	Art. 12 de la LDF	
c. Devengado	Cuenta Pública - Formatos 1 y 2			pesos	Art. 12 de la LDF	
B INDICADORES CUALITATIVOS						
1 Iniciativa de Ley de Ingresos y Proyecto de Presupuesto de Egresos						
a. Operativo ágil, estratégico y flexible para el ejercicio fiscal (t)	Iniciativa de Ley de Ingresos y Proyecto de Presupuesto de Egresos				Art. 11 de la LDF	
b. Prevención de riesgos presupuestales (u)	Iniciativa de Ley de Ingresos y Proyecto de Presupuesto de Egresos - Formatos 1 y 2				Art. 6 y 15 de la LDF	
c. Destino de riesgos presupuestales y acciones de control para enfrentarlos (v)	Iniciativa de Ley de Ingresos y Proyecto de Presupuesto de Egresos				Art. 6 y 15 de la LDF	
d. Resultados de ejercicios fiscales anteriores y el ejercicio fiscal en cuestionar (w)	Iniciativa de Ley de Ingresos y Proyecto de Presupuesto de Egresos - Formatos 1 y 2				Art. 6 y 15 de la LDF	
e. Estatus actual de las acciones de sus trabajos (x)	Proyecto de Presupuesto de Egresos - Formatos 1 y 2				Art. 6 y 15 de la LDF	
2 Balance Presupuestario de Recursos Disponibles, en caso de ser negativo						
a. Razones, circunstancias que justifiquen el Balance Presupuestario de Recursos Disponibles negativo (y)	Iniciativa de Ley de Ingresos y Proyecto de Presupuesto de Egresos				Art. 6 y 15 de la LDF	
b. Fuente de recursos para cubrir el Balance Presupuestario de Recursos Disponibles negativo (z)	Iniciativa de Ley de Ingresos y Proyecto de Presupuesto de Egresos				Art. 6 y 15 de la LDF	
c. Número de ejercicios fiscales y acciones necesarias para cubrir el Balance Presupuestario de Recursos Disponibles negativo (aa)	Iniciativa de Ley de Ingresos y Proyecto de Presupuesto de Egresos				Art. 6 y 15 de la LDF	
d. Formas tomadas para evitar (o) acciones que afecten el Balance Presupuestario de Recursos Disponibles (ab)	Reporte Trim. y Cuenta Pública				Art. 6 y 15 de la LDF	
3 Personal						
a. Remuneraciones de los servidores públicos (ac)	Proyecto de Presupuesto				Art. 11 de la LDF	
b. Provisiones salariales y económicas para cubrir el monto de las obligaciones laborales y prestaciones (ad)	Proyecto de Presupuesto				Art. 11 de la LDF	
INDICADORES DEL EJERCICIO PRESUPUESTARIO						
A INDICADORES CUANTITATIVOS						
1 Ingresos Excedentes derivados de Ingresos de Libre Disposición						
a. Monto de ingresos Excedentes derivados de LLD (ae)	Cuenta Pública - Formatos 1 y 2			pesos	Art. 14 y 21 de la LDF	
b. Monto de ingresos Excedentes derivados de LLD destinados al Art. 14 (af)	Cuenta Pública			pesos	Art. 14 y 21 de la LDF	
c. Monto de ingresos Excedentes derivados de LLD destinados al Art. 14 (ag)	Cuenta Pública			pesos	Art. 14 y 21 de la LDF	
d. Monto de ingresos Excedentes derivados de LLD destinados al Art. 14 (ah)	Cuenta Pública			pesos	Art. 14 y 21 de la LDF	
e. Monto de ingresos Excedentes derivados de LLD destinados al fin del artículo 14 (ai)				pesos	Art. 14 y 21 de la LDF	
f. Monto de ingresos Excedentes derivados de LLD destinados al fin señalado por el Artículo 14 (aj)				pesos	Art. 14 y 21 de la LDF	
g. Monto de ingresos Excedentes derivados de LLD en un fondo de endeudamiento susceptible de ser usado al Sistema de Acreditación por el 5% de los recursos para cubrir el gasto corriente (ak)				pesos	Art. 14 y 21 de la LDF	
B INDICADORES CUALITATIVOS						
1 Análisis Costo-Beneficio para programas o proyectos de inversión mayores a 10 millones de UDE (al)						
a. Análisis de conveniencia y análisis de transferencia de riesgos de los proyectos APPs (am)	Reporte de informe de la Secretaría de Finanzas y Tesorería Municipal				Art. 13 de la Ley de Disciplina Financiera de las Entidades Federativas y Municipios	
b. Identificación de población objetivo, destino y temporalidad de subsidios (an)	Reporte de informe de la Secretaría de Finanzas y Tesorería Municipal				Art. 13 de la Ley de Disciplina Financiera de las Entidades Federativas y Municipios	
INDICADORES DE DEUDA PÚBLICA						
A INDICADORES CUANTITATIVOS						
1 Obligaciones a Corto Plazo						
a. Obligaciones a Corto Plazo (ao)				pesos	Art. 13 de la Ley de Disciplina Financiera de las Entidades Federativas y Municipios	
b. Obligaciones a Corto Plazo (ap)				pesos	Art. 13 de la Ley de Disciplina Financiera de las Entidades Federativas y Municipios	

SISTEMA MUNICIPAL PARA EL DESARROLLO INTEGRAL DE LA FAMILIA AMATLAN DE CAÑAS NAYARIT
NAYARIT DIF AMATLAN

Relación de Bienes que Componen su Patrimonio
 Al 31/12/2021

Fecha y hora de Impresión | 24/feb./2022 09:11 a. m.

Usr. supervisor
 Rep rptActivosComac2

Código	Descripción del Bien	Valor en Libros
5110700002-1	escritorio ejecutivo	\$4,332.75
5110700003-1	ESTJFA MASTER PREMIUM	\$36,414.72
5110700001-1	rulelele archivero	\$20,698.81
5110700004-1	SET PERSIANAS AJUSTABLES	\$19,000.00
5110700004-2	SET PERSIANAS AJUSTABLES	\$18,000.00
5120100001-1	LAVADORA	\$10,987.00
5120100002-1	SECADORA	\$9,476.00
5150400002-1	computadora acer	\$5,937.18
5150400001-1	computadora de escritorio	\$6,770.25
5150400003-1	EQUIPO MULTIFUNCIONAL XEROX	\$17,900.00
5150300001-1	PC DESKTOP AIO	\$21,999.01
5190800002-1	ALACENA INTEGRAL	\$14,297.00
5190800001-1	COCINA INTEGRAL	\$32,045.00
5190100001-1	ISLA INTEGRAL	\$10,451.60
5190700001-1	REFRIGERADOR GE	\$20,819.40
5230100001-1	camara fotografica	\$6,859.40
5310400001-1	TANQUE DE OXIGENO I	\$17,400.00
5310400002-1	TANQUE DE OXIGENO II	\$17,400.00
5320100001-1	CONCENTRADOR DE OXIGENO	\$37,000.00
5320100001-2	CONCENTRADOR DE OXIGENO	\$37,000.00
5320100002-7	SILLAS DE RUEDAS	\$4,341.65
5320100002-1	SILLAS DE RUEDAS	\$4,341.65
5320100002-2	SILLAS DE RUEDAS	\$4,341.65
5320100002-3	SILLAS DE RUEDAS	\$4,341.65
5320100002-4	SILLAS DE RUEDAS	\$4,341.65
5320100002-5	SILLAS DE RUEDAS	\$4,341.65

SISTEMA MUNICIPAL PARA EL DESARROLLO INTEGRAL DE LA FAMILIA AMATLAN DE CAÑAS NAYARIT

NAYARIT DIF AMATLAN

Relación de Bienes que Componen su Patrimonio

Al 31/12/2021

Usu: supervisor
Rep: rptActivosConac2

Fecha y hora de Impresión: 24/feb/2022 09:11 a. m.

Código	Descripción del Bien	Valor en Libros
--------	----------------------	-----------------

5320100002-6	SILLAS DE RUEDAS	\$4,341.65
5410100001-1	camioneta nissan np 300 frontier	\$387,500.00
5660200001-1	horno de 4 gavetas	\$10,928.64

Número Total de Bienes: 29

Total de Valor Libros: \$793,608.31

SISTEMA MUNICIPAL PARA EL DESARROLLO INTEGRAL DE LA FAMILIA AMATLAN DE CAÑAS NAYARIT

NAYARIT DIF AMATLAN

Relación de Bienes que Componen su Patrimonio

Al 31/12/2021

Usu: supervisor
Rep: rptActivosComac2

Fecha y hora de Impresión: 24/feb./2022 09:12 a. m.

Código	Descripción del Bien	Valor en Libros
--------	----------------------	-----------------

Número Total de Bienes: 0

Total de Valor Libros:

\$0.00

SISTEMA MUNICIPAL PARA EL DESARROLLO INTEGRAL DE LA FAMILIA AMATLAN DE CAÑAS NAYARIT

Relación de Bienes que Componen su Patrimonio
Al 31/12/2021

Fecha y hora de Impresión | 24/feb./2022 | 09:13 a. m.

Usu: supervisor
Rep: rptActivosConac2

Código	Descripción del Bien	Valor en Libros
--------	----------------------	-----------------

Númerc Total de Bienes: 0

Total de Valor Libros:

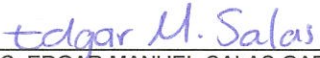
\$0.00

Cuenta Pública 2021
SISTEMA MUNICIPAL PARA EL DESARROLLO INTEGRAL DE LA FAMILIA DE AMATLAN DE CAÑAS
Relación de Cuentas Bancarias Productivas Específicas
Del 1 de Enero al 31 de Diciembre de 2021

Fondo, Programa o Convenio	Datos de la Cuenta Bancaria	
	Institución Bancaria	Número de Cuenta
	NO APLICA	



 C. LESVI JANETH RIVERA GONZALEZ
 DIRECTORA



 L.C. EDGAR MANUEL SALAS GARCÍA
 CONTADOR


Cuenta Pública 2021

SISTEMA MUNICIPAL PARA EL DESARROLLO INTEGRAL DE LA FAMILIA DE AMATLAN DE CAÑAS

Informacion Adicional que dispongan otras Leyes

Del 1 de Enero al 31 de Diciembre de 2021

Informacion Adicional que dispongan otras Leyes		
NO APLICA		



C. LESVI JANLTH RIVERA GONZALEZ
DIRECTORA


L.C. EDGAR MANUEL SALAS GARCÍA
CONTADOR

H. XLII Ayuntamiento Constitucional de Amatlan de Cañas

EL AVANCE DE LOS PROGRAMAS CON BASE A INDICADORES APROBADOS



FECHA EN QUE SE ELABORA

EE I. DESARROLLO SOCIAL

DEPENDENCIA	SISTEMA MUNICIPAL PARA EL DESARROLLO INTEGRAL DE LA FAMILIA DE AMATLAN DE CAÑAS, INYAMIT
PROGRAMA DEL PND	I.4.1. MEJOR SALUD PUBLICA MUNICIPAL

EE I. DESARROLLO SOCIAL	MEJORAR LA CALIDAD Y COBERTURA DE LOS SERVICIOS MEDICO, IMPULSAR LOS BUENOS HABITOS DE SALUD DE LA POBLACION, TENER MEJORES SERVICIOS MEDICOS, MEDICINAS E INSTALACIONES
-------------------------	--

PRESUPUESTO ALCERADO PARA EL PROGRAMA:

METAS	ACTIVIDADES ESPECIFICAS/LINEAS DE ACCION	AREA O DEPTO. RESPONSABLE	UNIDAD DE MEDIDA	TOTAL ANUAL	PROGRAMACION Y AVANCE MENSUAL												EVALUACION	APOYOS REQUERIDOS			OBSERVACIONES								
					1er. TRIMESTRE			2o. TRIMESTRE			3er. TRIMESTRE			4o. TRIMESTRE				DESCRIPCION	AREA	FECHA (S)									
					ENE	FEB	MAR	ABR	MAY	JUN	JUL	AGO	SEP	OCT	NOV	DIK													
	MEJORAR LA ATENCION EN LOS SERVICIOS MEDICOS Y APOYOS A LOS DISCAPACITADOS, ADULTOS MAYORES Y A TODA LA POBLACION EN VULNERABILIDAD DEL MUNICIPIO	SALUD	VISITAS	6	1	1	1	1	1	1	1	1	1	1	1	1	1	1	1	83%									
	GESTIONAR Y APOYAR CUANDO SE REQUIERAN SERVICIOS MEDICOS CON LOS REQUERIDOS PARA EL ABASTO SUFICIENTE DE MEDICAMENTOS E INSUMOS REQUERIDOS PARA LA ATENCION DE LA SALUD DE LA POBLACION	SALUD	VISITAS	6	1	1	1	1	1	1	1	1	1	1	1	1	1	1	1	66.66%									
	ASEGURARSE QUE LA ATENCION EN LAS COMUNIDADES RURALES CUERDEN CON PERSONAL Y EQUIPAMIENTO MINIMOS DEL CUADRO BASICO	SALUD	VISITAS	6	1	1	1	1	1	1	1	1	1	1	1	1	1	1	1	66.66%									
	HACER CAMPAÑAS DE APOYO PARA PREVENCIÓN DE ENFERMEDADES Y CAMBIO DE MALOS HABITOS DE HIGIENE Y ALIMENTACION	SALUD Y ALIMENTACION	CONFERENCIAS	13	1	1	1	1	1	1	1	1	1	1	1	1	1	1	1	1	1	1	1	86%					
	APOYAR PARA LA PROTECCION DE NIÑOS, NIÑAS Y ADOLESCENTES EN MALTRATO ORGANDO LA DELEGACION PROPIA PARA LA DEFENSA	DELEGADA MUNICIPAL DE LAS NIÑAS, NIÑOS Y ADOLESCENTES	VISITAS	4	1	1	1	1	1	1	1	1	1	1	1	1	1	1	1	1	1	1	1	1	75%				
	GESTIONAR ANTE LOS DIFERENTES ORGANISMOS DE GOBIERNO EL APOYO PARA LA CONSTRUCCION DE LA INFRAESTRUCTURA Y EQUIPAMIENTO NECESARIO DE PRIMER NIVEL Y UNA COBERTURA DE SALUS AL 100 POR CIENTO	SALUD	VISITAS	3	1	1	1	1	1	1	1	1	1	1	1	1	1	1	1	1	1	1	1	1	33.33%				
	DISMINUIR LOS RIESGOS SANITARIOS VERIFICANDO ESTABLECIMIENTOS QUE NO CUMPLAN CON LAS CONDICIONES NECESARIAS REQUERIDAS	SALUD	VERIFICACIONES	6	1	1	1	1	1	1	1	1	1	1	1	1	1	1	1	1	1	1	1	1	1	66.66%			
	COORDINARSE Y APOYAR LA PREVENCIÓN DE ENFERMEDADES QUE REALIZAN LAS INSTITUCIONES DE SALUD DE LOS DEMAS ORGANISMOS DE GOBIERNO	SALUD	JORNADAS DE SALUD	4	1	1	1	1	1	1	1	1	1	1	1	1	1	1	1	1	1	1	1	1	1	50%			
	PROMOVER ACTIVIDADES DEPORTIVAS, BUENOS HABITOS Y LA IMPORTANCIA DE LA BUENA ALIMENTACION PARA MANTENER UNA POBLACION SANA	SALUD Y ALIMENTACION	CONFERENCIAS	5	1	1	1	1	1	1	1	1	1	1	1	1	1	1	1	1	1	1	1	1	1	50%			
	PREVER PROTECCION CIUDADANA			1	1	1	1	1	1	1	1	1	1	1	1	1	1	1	1	1	1	1	1	1	1				

H. XLII Ayuntamiento Constitucional de Amatlan de Cafias

II. AVANCE DE LOS PROGRAMAS CON BASE A INDICADORES APROBADOS

FECHA EN QUE SE ELABORA
 DE ELABORA

EJE 1. DESARROLLO SOCIAL
 OBJETIVO DEL EJE RECTOR DE APOYAR LA POBLACION MEJORAR O ADOQUIRIR VIVIENDA
 DESARROLLO:

DEPENDENCIA
 PROGRAMA DEL P.M.O.
 SISTEMA MUNICIPAL PARA EL DESARROLLO INTEGRAL DE LA FAMILIA DE AMATLAN DE CABAS, MAYANIT
 1.6.1 VIVIENDA PARA LOS QUE BIENOS TIENEN

PRESUPUESTO APROBADO PARA EL PROGRAMA:

METAS	ACTIVIDADES ESPECIFICAS LINEAS DE ACCION	AREA O DEPTO. RESPONSABLE	UNIDAD DE MEDIDA	TOTAL ANUAL	PROGRAMACION Y AVANCE MENSUAL												APORTES REQUERIDOS	OBSERVACIONES				
					1er. TRIMESTRE		2o. TRIMESTRE			3er. TRIMESTRE			4o. TRIMESTRE									
					ENE	FEB	MAR	ABR	MAY	JUN	JUL	AGO	SEP	OCT	NOV	DIC			FECHA [S]			
	IDENTIFICAR MEDIANTE ESTUDIOS SOCIOECONOMICOS Y LLEVAR UN REGISTRO DE LA POBLACION EN SITUACION DE POBREZA Y POBREZA EXTREMA, A FIN DE APOYAR LAS POSIBILIDADES A ESTA POBLACION	TRABAJO SOCIAL	ESTUDIOS SOCIOECONOMICOS	1			1											NOTIFICADORES DE SERVICIO SOCIAL	DIRECCION	DEL 08 AL 12		
	ACTUALIZAR PERIODICAMENTE ESE PADRON, OBSERVAR SU COMPORTAMIENTO Y NECESIDADES DE VIVIENDA PARA GESTIONAR APOYOS EN LA MATERIA		VISTAS	2								1						NOTIFICADORES DE SERVICIO SOCIAL	DIRECCION	15 DE CADA MES		
	FORMAR COMITES VOLUNTARIOS CIUDADANOS PARA ATENDER Y DAR SEGUIMIENTO A ESTAS ACCIONES	DIRECCION	COMITES	1																		



Amatlán de Cañas, Nay., 10 de Marzo del 2022

LIC. LEONARDO GARCIA GOMEZ
TESORERO MUNICIPAL DEL II. XLII AYUNTAMIENTO
DE AMATLÁN DE CAÑAS NAYARIT.

Presente

Quien Suscribe L. C. Edgar Manuel Salas García, Encargado del Instituto Municipal de Planeación de Amatlán de Cañas, remito información de **CUENTA PUBLICA** correspondiente al ejercicio de **2021**, contemplando los Estados Financieros Siguientes:

INFORMACION CONTABLE

1. Estado de Situación Financiera del 01 de Enero al 31 de Diciembre de 2021.
2. Estado de Actividades del 01 de Enero al 31 de Diciembre de 2021.
3. Estado de Variación de la hacienda Pública del 01 de Enero al 31 de Diciembre 2021.
4. Estado de Cambios de Situación Financiera del 01 de Enero al 31 de Diciembre 2021.
5. Estado de Flujo de Efectivo del 01 de Enero al 31 de diciembre 2021.
6. Estado Analítico del Activo del 01 de Enero al 31 de diciembre 2021.
7. Estado Analítico de la Deuda y Otros Pasivos.
 - I. Corto plazo, incluyendo por lo menos el importe, tasas, plazo, comisiones y cualquier otro costo relacionado. Adicionalmente, deberá incluir la tasa efectiva de las obligaciones a corto plazo a que hace referencia el artículo 26 fracción IV, de la ley de disciplina financiera de las entidades federativas y los municipios, calculada conforme a la metodología que para tal efecto emita la secretaria de hacienda y crédito público.
 - II. Largo plazo
 - III. Fuente de financiamiento
La información detallada de cada financiamiento u obligación contraída por los entes públicos, incluyendo como mínimo el importe, tasa, plazo, comisiones y demás accesorios pactados.
8. Informe de pasivos contingentes
9. Notas a los estados financieros
10. Conciliación presupuestal de egresos
11. Conciliación presupuestal de ingresos

DIRECCIÓN
CALLE EMILIO CARRANZA S/N
COLONIA CENTRO
C.P. 63960
AMATLÁN DE CAÑAS NAYARIT.

EMAIL
IMPLAN@AMATLAN.GOB.MX
TEL. 324 247 01 41

INFORMACION PRESUPUESTARIA

1. Estado Analítico de ingresos, del que se derivará la presentación en clasificación económica, por fuente de financiamiento y concepto, incluye los ingresos excedentes generados; de la siguiente manera:
 - Por rubro de ingresos
 - Por fuente de financiamiento
2. Estado analítico del ejercicio del presupuesto de egresos del que se derivaran las siguientes clasificaciones:
 - Clasificación por objeto del gasto (Capítulo y Concepto)
 - Clasificación Económica (Por tipo de Gasto)
 - Clasificación Administrativa
 - Clasificación Funcional (finalidad y Función)

El estado Analítico del Ejercicio del presupuesto de Egresos, deberá identificar los montos y adecuaciones presupuestales y subejercicios por ramo y/o programas.

3. Endeudamiento Neto, financiamiento menos amortización, del que se derivara la clasificación por su origen en interno y externo.
4. Intereses de la deuda
5. Un flujo de fondo, que resuma todas las operaciones y las incidencias de la postura fiscal.
6. En caso de aumento o creación de gasto al presupuesto de egresos, revelara la fuente de ingresos con lo que se haya pagado el nuevo gasto, distinguiendo el gasto etiquetado y no etiquetado.

PROGRAMATICA

- Gasto por categoría programática
- Programas y proyectos de inversión (avance de obra pública)
- Indicadores de resultados

IV) Informes de Estados Financieros para Consolidar

- a) Estado de Situación Financiera
- b) Estado de Actividades
- c) Estado de Variación en la Hacienda Pública
- d) Estado de Cambio en la Situación Financiera
- e) Estado de Flujo de Efectivo

V) Formatos de la Ley de Disciplina Financiera

1. Formato 1: Estado de Situación Financiera Detallada. – IDF.
2. Formato 2: Informe Analítico de la Deuda Pública y Otros pasivos IDF
3. Formato 3: Informe Analítico de Obligaciones Diferentes de Financiamiento. LDF
4. Formato 4: Balance Presupuestario.
5. Formato 5: Estado Analítico de Ingresos Detallado
6. Formato 6: Estado Analítico del Ejercicio del Presupuesto de Egresos Detallado.

LDF

- 6a) - Clasificación por Objeto del Gasto
 - 6b) - Clasificación Administrativa
 - 6c) - Clasificación Funcional
 - 6d) - Clasificación de Servicios Personales por Categoría
7. Formato 8: Guía de cumplimiento de la Ley de Disciplina Financiera de las Entidades Federales y los Municipios.

ANEXOS

1. Relación de Bienes muebles que componen el patrimonio.
2. Relación de Bienes Inmuebles que componen el patrimonio.
3. Relación de Activos Intangibles que componen el patrimonio.
4. Relación de cuentas Bancarias Productivas Específicas, en las que se depositaron los Recursos Federales, por cualquier concepto.
5. Relación de Esquema Bursátil y de Cobertura Financiera.
6. Información adicional que dispongan otras leyes.
7. El avance del cumplimiento de los programas con base en los indicadores aprobados en el presupuesto de egresos correspondiente.

LEY DE FISCALIZACION Y RENDICION DE CUENTAS

- Información relativa al cumplimiento de los convenios en materia de deuda Estatal garantizada.

Sin más por tratar y cumpliendo con la norma, le envío un cordial saludo.

ATENTAMENTE

Edgar M. Salas
L. C. EDGAR MANUEL SALAS GARCÍA

ENCARGADO DEL IMPLAN

AMATLAN DE CAÑAS, NAY.



c.c.p El Archivo

Cuenta Pública 2021
INSTITUTO MUNICIPAL DE PLANEACION DE AMATLAN DE CAÑAS
 Estado de Situación Financiera
 Al 31 de Diciembre de 2021 y 2020
 (Pesos)

CONCEPTO	Año		CONCEPTO	Año	
	2021	2020		2021	2020
ACTIVO			PASIVO		
Activo Circulante			Pasivo Circulante		
Efectivo y Equivalentes	37,202	43,713	Cuentas por Pagar a Corto Plazo	22,487	30,796
Derechos a Recibir Efectivo o Equivalentes	0	0	Documentos por Pagar a Corto Plazo	0	0
Derechos a Recibir Bienes o Servicios	0	0	Porción a Corto Plazo de la Deuda Pública a Largo Plazo	0	0
Inventarios	0	0	Títulos y Valores a Corto Plazo	0	0
Almacenes	0	0	Pasivos Diferidos a Corto Plazo	0	0
Estimación por Pérdida o Deterioro de Activos Circulantes	0	0	Fondos y Bienes de Terceros en Garantía y/o Administración a Corto Plazo	0	0
Otros Activos Circulantes	0	0	Provisiones a Corto Plazo	0	0
Total de Activos Circulantes	37,202	43,713	Total de Pasivos Circulantes	22,487	30,796
Activo No Circulante			Pasivo No Circulante		
Inversiones Financieras a Largo Plazo	0	0	Cuentas por Pagar a Largo Plazo	0	0
Derechos a Recibir Efectivo o Equivalentes a Largo Plazo	0	0	Documentos por Pagar a Largo Plazo	0	0
Bienes Inmuebles, Infraestructura y Construcciones en Proceso	0	0	Deuda Pública a Largo Plazo	0	0
Bienes Muebles	56,821	47,622	Pasivos Diferidos a Largo Plazo	0	0
Activos Intangibles	-6,561	57,592	Fondos y Bienes de Terceros en Garantía y/o Administración a Largo Plazo	0	0
Depreciación, Deterioro y Amortización Acumulada de Bienes	0	0	Provisiones a Largo Plazo	0	0
Activos Diferidos	0	0	Total de Pasivos No Circulantes	0	0
Estimación por Pérdida o Deterioro de Activos No Circulantes	0	0	Total del Pasivo	22,487	30,796
Otros Activos no Circulantes	0	0	HACIENDA PÚBLICA/ PATRIMONIO		
Total de Activos No Circulantes	133,382	105,214	<i>Hacienda Pública/Patrimonio Contribuido</i>		
Total del Activo	170,584	148,927	Aportaciones	0	0
			Donaciones de Capital	0	0
			Actualización de la Hacienda Pública / Patrimonio	0	0
			Hacienda Pública/Patrimonio Generado	148,097	118,132
			Resultados del Ejercicio (Ahorro / Desahorro)	29,966	118,132
			Resultados de Ejercicios Anteriores	118,132	0
			Revalúos	0	0
			Reservas	0	0
			Rectificaciones de Resultados de Ejercicios Anteriores	0	0
			Exceso o Insuficiencia en la Actualización de la Hacienda Pública/Patrimonio	0	0
			Resultado por Posición Monetaria	0	0
			Resultado por Tenencia de Activos no Monetarios	0	0
			Total Hacienda Pública/ Patrimonio	148,097	118,132
			Total del Pasivo y Hacienda Pública / Patrimonio	170,584	148,927

Bajo protesta de decir verdad declaramos que los Estados Financieros y sus Notas son razonablemente correctos y responsabilidad del emisor



 M. C. ARG. VERGARA DOMINGUEZ RODRIGUEZ
 DIRECTORA GENERAL


 L.C. EDGAR MANUEL SALAS GARCIA
 JEFE DE ADMINISTRACION INTERNA

Cuenta Pública 2021
 INSTITUTO MUNICIPAL DE PLANEACION DE AMATLAN DE CAÑAS
 Estado de Actividades
 Del 1 de Enero al 31 de Diciembre de 2021 y 2020
 (Pesos)

Concepto	2021	2020
INGRESOS Y OTROS BENEFICIOS		
Ingresos de la Gestión	3	3
Impuestos	0	0
Cuotas y Aportaciones de Seguridad Social	0	0
Contribuciones de Mejoras	0	0
Derechos	0	0
Productos	3	3
Aprovechamientos	0	0
Ingresos por Venta de Bienes y Prestación de Servicios	0	0
Participaciones, Aportaciones, Convenios, Incentivos Derivados de la Colaboración Fiscal, Fondos Distintos de Aportaciones, Transferencias, Asignaciones, Subsidios y Subvenciones, y Pensiones y Jubilaciones	1,528,218	1,426,139
Aportaciones, Transferencias, Asignaciones, Subsidios y Subvenciones, y Pensiones y Jubilaciones, Participaciones, Convenios, Incentivos Derivados de la Colaboración Fiscal, Fondos Distintos de Aportaciones	0	0
Transferencias, Asignaciones, Subsidios y Subvenciones, y Pensiones y Jubilaciones	1,528,218	1,426,139
Otros Ingresos y Beneficios	0	0
Ingresos Financieros	0	0
Incremento por Variación de Inventarios	0	0
Disminución del Exceso de Estimaciones por Pérdida o Deterioro u Obsolescencia	0	0
Disminución del Exceso de Provisiones	0	0
Otros Ingresos y Beneficios Varios	0	0
Total de Ingresos y Otros Beneficios	1,528,221	1,426,142
GASTOS Y OTRAS PÉRDIDAS		
Gastos de Funcionamiento	1,493,255	1,303,009
Servicios Personales	1,415,082	1,276,125
Materiales y Suministros	27,863	15,466
Servicios Generales	50,310	11,418
Transferencias, Asignaciones, Subsidios y Otras Ayudas	5,000	5,000
Transferencias Internas y Asignaciones al Sector Público	0	0
Transferencias al Resto del Sector Público	0	0
Subsidios y Subvenciones	0	0
Ayudas Sociales	5,000	5,000
Pensiones y Jubilaciones	0	0
Transferencias a Fideicomisos, Mandatos y Contratos Análogos	0	0
Transferencias a la Seguridad Social	0	0
Donativos	0	0
Transferencias al Exterior	0	0
Participaciones y Aportaciones	0	0
Participaciones	0	0
Aportaciones	0	0
Convenios	0	0
Intereses, Comisiones y Otros Gastos de la Deuda Pública	0	0
Intereses de la Deuda Pública	0	0
Comisiones de la Deuda Pública	0	0
Gastos de la Deuda Pública	0	0
Costo por Coberturas	0	0
Apoyos Financieros	0	0
Otros Gastos y Pérdidas Extraordinarias	0	0
Estimaciones, Depreciaciones, Deterioros, Obsolescencia y Amortizaciones	0	0
Provisiones	0	0
Disminución de Inventarios	0	0
Aumento por Insuficiencia de Estimaciones por Pérdida o Deterioro y Obsolescencia	0	0
Aumento por Insuficiencia de Provisiones	0	0
Otros Gastos	0	0
Inversión Pública	0	0
Inversión Pública no Capitalizable	0	0
Total de Gastos y Otras Pérdidas	1,498,255	1,308,009
Resultados del Ejercicio (Ahorro/Desahorro)	30,000	118,133

Bajo protesta de decir verdad declaramos que los Estados Financieros y sus Notas son razonablemente correctos y responsabilidad del emisor


 M. C. ARQ. VIRGINIA DOMINGUEZ RODRIGUEZ
 DIRECTORA GENERAL


 L. C. EDGAR MANUEL SALAS GARCIA
 JEFE DE ADMINISTRACION INTERNA

Cuenta Pública 2021
INSTITUTO MUNICIPAL DE PLANEACION DE AMATLAN DE CAÑAS
 Estado de Variación en la Hacienda Pública
 Del 1 de Enero al 31 de Diciembre de 2021
 (pesos)

Concepto	Hacienda Pública/Patrimonio Contribuido	Hacienda Pública/Patrimonio Generado de Ejercicios Anteriores	Hacienda Pública/Patrimonio Generado del Ejercicio	Exceso o Insuficiencia en la Actualización de la Hacienda Pública / Patrimonio	TOTAL
HACIENDA PÚBLICA/PATRIMONIO CONTRIBUIDO NETO DE 2020	0				0
Aportaciones	0				0
Donaciones de Capital	0				0
Actualización de la Hacienda Pública/Patrimonio	0				0
HACIENDA PÚBLICA /PATRIMONIO GENERADO NETO DE 2020		0	118,132		118,132
Resultados del Ejercicio (Ahorros/Exahorro)			118,132		118,132
Resultados de Ejercicios Anteriores		0			0
Revalúos		0		0	0
Reservas		0		0	0
Rectificaciones de Resultados de Ejercicios Anteriores		0		0	0
EXCESO O INSUFICIENCIA EN LA ACTUALIZACIÓN DE LA HACIENDA PÚBLICA/ PATRIMONIO NETO DE 2020				0	0
Resultado por Posición Monetaria				0	0
Resultado por Tenencia de Activos no Monetarios				0	0
HACIENDA PÚBLICA / PATRIMONIO NETO FINAL DE 2020	0	0	118,132	0	118,132
CAMBIOS EN LA HACIENDA PÚBLICA/PATRIMONIO CONTRIBUIDO NETO DE 2021					
Aportaciones	0				0
Donaciones de Capital	0				0
Actualización de la Hacienda Pública/Patrimonio	0				0
VARIACIONES DE LA HACIENDA PÚBLICA / PATRIMONIO GENERADO NETO DE 2021		118,132	-88,166		29,966
Resultados del Ejercicio (Ahorros/Exahorro)			29,966		29,966
Resultados de Ejercicios Anteriores		118,132	-118,132		0
Revalúos		0		0	0
Reservas		0		0	0
Rectificaciones de Resultados de Ejercicios Anteriores		0		0	0
CAMBIOS EN EL EXCESO O INSUFICIENCIA EN LA ACTUALIZACIÓN DE LA HACIENDA PÚBLICA/ PATRIMONIO NETO DE 2021				0	0
Resultado por Posición Monetaria				0	0
Resultado por Tenencia de Activos no Monetarios				0	0
HACIENDA PÚBLICA / PATRIMONIO NETO FINAL DE 2021	0	118,132	29,966	0	148,097

Bajo protesta de decir verdad decaramos que los Estados Financieros y sus Hojas son razonablemente correctos y responsabilidad del emisor



 M. C. ARQ. VIRGINIA DOMÍNGUEZ RODRÍGUEZ
 DIRECTORA GENERAL


 EDGAR MANUEL SALAS GARCIA
 JEFE DE ADMINISTRACION INTERNA

Cuenta Pública 2021
INSTITUTO MUNICIPAL DE PLANEACION DE AMATLAN DE CAÑAS
 Estado de Cambios en la Situación Financiera
 Del 1 de Enero al 31 de Diciembre de 2021
 (Pesos)

Concepto	Origen	Aplicación
ACTIVO	6,511	28,167
Activo Circulante	6,511	0
Efectivo y Equivalentes	6,511	0
Derechos a Recibir Efectivo o Equivalentes	0	0
Derechos a Recibir Bienes o Servicios	0	0
Inventarios	0	0
Almacenes	0	0
Estimación por Pérdida o Deterioro de Activos Circulantes	0	0
Otros Activos Circulantes	0	0
Activo No Circulante	0	28,167
Inversiones Financieras a Largo Plazo	0	0
Derechos a Recibir Efectivo o Equivalentes a Largo Plazo	0	0
Bienes Inmuebles, Infraestructura y Construcciones en Proceso	0	0
Bienes Muebles	0	9,199
Activos Intangibles	0	18,968
Depreciación, Deterioro y Amortización Acumulada de Bienes	0	0
Activos Diferidos	0	0
Estimación por Pérdida o Deterioro de Activos no Circulantes	0	0
Otros Activos no Circulantes	0	0
PASIVO	0	8,309
Pasivo Circulante	0	8,309
Cuentas por Pagar a Corto Plazo	0	8,309
Documentos por Pagar a Corto Plazo	0	0
Porción a Corto Plazo de la Deuda Pública a Largo Plazo	0	0
Títulos y Valores a Corto Plazo	0	0
Pasivos Diferidos a Corto Plazo	0	0
Fondos y Bienes de Terceros en Garantía y/o Administración a Corto Plazo	0	0
Provisiones a Corto Plazo	0	0
Otros Pasivos a Corto Plazo	0	0
Pasivo No Circulante	0	0
Cuentas por Pagar a Largo Plazo	0	0
Documentos por Pagar a Largo Plazo	0	0
Deuda Pública a Largo Plazo	0	0
Pasivos Diferidos a Largo Plazo	0	0
Fondos y Bienes de Terceros en Garantía y/o en Administración a Largo Plazo	0	0
Provisiones a Largo Plazo	0	0
HACIENDA PÚBLICA/ PATRIMONIO	118,132	88,166
Hacienda Pública/Patrimonio Contribuido	0	0
Aportaciones	0	0
Donaciones de Capital	0	0
Actualización de la Hacienda Pública / Patrimonio	0	0
Hacienda Pública/Patrimonio Generado	118,132	88,166
Resultados del Ejercicio (Ahorro / Desahorro)	0	88,166
Resultados de Ejercicios Anteriores	118,132	0
Revalúos	0	0
Reservas	0	0
Rectificaciones de Resultados de Ejercicios Anteriores	0	0
Exceso o Insuficiencia en la Actualización de la Hacienda Pública/Patrimonio	0	0
Resultado por Posición Monetaria	0	0
Resultado por Tenencia de Activos no Monetarios	0	0

Bajo protesta de decir verdad declaramos que los Estados Financieros y sus Notas son razonablemente correctos y responsabilidad del emisor



 M. C. ARQ. VIRGINIA DOMINGUEZ RODRIGUEZ
 DIRECTORA GENERAL


 L.C. EDGAR MANUEL SALAS GARCIA
 JEFE DE ADMINISTRACION INTERNA

Cuenta Pública 2021
 INSTITUTO MUNICIPAL DE PLANEACION DE AMATLAN DE CAÑAS
 Estado de Flujos de Efectivo
 Del 1 de Enero al 31 de Diciembre de 2021 y 2020
 (Pesos)

Concepto	2021	2020
Flujos de Efectivo de las Actividades de Operación		
Origen	1,528,221	1,426,142
Impuestos	0	0
Cuotas y Aportaciones de Seguridad Social	0	0
Contribuciones de mejoras	0	0
Derechos	0	0
Productos	3	3
Aprovechamientos	0	0
Ingresos por Venta de Bienes y Prestación de Servicios	0	0
Participaciones, Aportaciones, Convenios, Incentivos Derivados de la Colaboración Fiscal y Fondos Distintos de Aportaciones	0	0
Transferencias, Asignaciones, Subsidios y Subvenciones, y Pensiones y Jubilaciones	1,528,218	1,426,139
Otros Origenes de Operación	0	0
Aplicación	1,506,564	1,308,009
Servicios Personales	1,415,082	1,276,125
Materiales y Suministros	27,863	15,466
Servicios Generales	50,310	11,418
Transferencias Internas y Asignaciones al Sector Público	0	0
Transferencias al resto del Sector Público	0	0
Subsidios y Subvenciones	0	0
Ayudas Sociales	5,000	5,000
Pensiones y Jubilaciones	0	0
Transferencias a Fideicomisos, Mandatos y Contratos Análogos	0	0
Transferencias a la Seguridad Social	0	0
Donativos	0	0
Transferencias al Exterior	0	0
Participaciones	0	0
Aportaciones	0	0
Convenios	0	0
Otras Aplicaciones de Operación	8,309	0
Flujos Netos de Efectivo por Actividades de Operación	21,657	118,133
Flujos de Efectivo de las Actividades de Inversión		
Origen	0	0
Bienes Inmuebles, Infraestructura y Construcciones en Proceso	0	0
Bienes Muebles	0	0
Otros Origenes de Inversión	0	0
Aplicación	28,167	105,214
Bienes Inmuebles, Infraestructura y Construcciones en Proceso	0	0
Bienes Muebles	9,199	47,622
Otras Aplicaciones de Inversión	18,968	57,592
Flujos Netos de Efectivo por Actividades de Inversión	-28,167	-105,214
Flujo de Efectivo de las Actividades de Financiamiento		
Origen	0	0
Endeudamiento Neto	0	0
Interno	0	0
Externo	0	0
Otros Origenes de Financiamiento	0	0
Aplicación	0	0
Servicios de la Deuda	0	0
Interno	0	0
Externo	0	0
Otras Aplicaciones de Financiamiento	0	0
Flujos netos de Efectivo por Actividades de Financiamiento	0	0
Incremento/Disminución Neta en el Efectivo y Equivalentes al Efectivo	-6,511	12,919
Efectivo y Equivalentes al Efectivo al inicio del Ejercicio	43,713	0
Efectivo y Equivalentes al Efectivo al final del Ejercicio	37,202	12,919

Bajo protesta de decir verdad declaramos que los Estados Financieros y sus Notas son razonablemente correctos y responsabilidad del emisor



 M. C. ARQ. VIRGINIA DOMINGUEZ RODRIGUEZ
 DIRECTORA GENERAL


 L.O. EDGAR MANUEL SALAS GARCIA
 JEFE DE ADMINISTRACION INTERNA

Cuenta Pública 2021
INSTITUTO MUNICIPAL DE PLANEACION DE AMATLAN DE CAÑAS
 Estado Analítico del Activo
 Del 1 de Enero al 31 de Diciembre de 2021
 (Pesos)

Concepto	Saldo Inicial 1	Cargos del Periodo 2	Aborros del Periodo 3	Saldo Final 4=(1+2-3)	Variación del Periodo (4-1)
ACTIVO					
Activo Circulante	43,713	3,073,474	3,079,984	37,202	-6,511
Efectivo y Equivalentes	43,713	1,545,253	1,551,763	37,202	-6,511
Derechos a Recibir Efectivo o Equivalentes	0	1,528,221	1,528,221	0	0
Derechos a Recibir Bienes o Servicios	0	0	0	0	0
Inventarios	0	0	0	0	0
Almacenes	0	0	0	0	0
Estimación por Pérdida o Deterioro de Activos Circulantes	0	0	0	0	0
Otros Activos Circulantes	0	0	0	0	0
Activo No Circulante	105,214	28,167	0	133,382	28,167
Inversiones Financieras a Largo Plazo	0	0	0	0	0
Derechos a Recibir Efectivo o Equivalentes a Largo Plazo	0	0	0	0	0
Bienes Inmuebles, Infraestructura y Construcciones en Proceso	0	0	0	0	0
Bienes Muebles	47,622	9,199	0	56,821	9,199
Activos Intangibles	57,592	18,968	0	76,561	18,968
Depreciación, Deterioro y Amortización Acumulada de Bienes	0	0	0	0	0
Activos Diferidos	0	0	0	0	0
Estimación por Pérdida o Deterioro de Activos no Circulantes	0	0	0	0	0
Otros Activos no Circulantes	0	0	0	0	0
TOTAL DEL ACTIVO	148,927	3,101,641	3,079,984	170,584	21,657

Bajo protesta de decir verdad declaramos que los Estados Financieros y sus Notas son razonablemente correctos y responsabilidad del emisor



M.I.C. ARQ. VIRGINIA DOMÍNGUEZ RODRIGUEZ
 DIRECTORA GENERAL




L.C. EDGAR MANUEL SALAS GARCIA
 JEFE DE ADMINISTRACION INTERNA

Cuenta Pública 2021
INSTITUTO MUNICIPAL DE PLANEACION DE AMATLAN DE CAÑAS
 Estado Analítico de la Deuda y Otros Pasivos
 Del 1 de Enero al 31 de Diciembre de 2021
 (Pesos)

Denominación de las Deudas	Moneda de Contratación	Institución o País Acreedor	Saldo Inicial del Periodo	Saldo Final del Periodo
DEUDA PÚBLICA				
Corto Plazo				
Deuda Interna			0	0
Instituciones de Crédito	Peso	México	0	0
Títulos y Valores	Peso	México	0	0
Arrendamientos Financieros	Peso	México	0	0
Deuda Externa			0	0
Organismos Financieros Internacionales	Peso	México	0	0
Deuda Bilateral	Peso	México	0	0
Títulos y Valores	Peso	México	0	0
Arrendamientos Financieros	Peso	México	0	0
Subtotal a Corto Plazo			0	0
Largo Plazo				
Deuda Interna			0	0
Instituciones de Crédito	Peso	México	0	0
Títulos y Valores	Peso	México	0	0
Arrendamientos Financieros	Peso	México	0	0
Deuda Externa			0	0
Organismos Financieros Internacionales	Peso	México	0	0
Deuda Bilateral	Peso	México	0	0
Títulos y Valores	Peso	México	0	0
Arrendamientos Financieros	Peso	México	0	0
Subtotal a Largo Plazo			0	0
Otros Pasivos			30,796	22,487
Total Deuda y Otros Pasivos			30,796	22,487

Bajo protesta de decir verdad declaramos que los Estados Financieros y sus Notas son razonablemente correctos y responsabilidad del emisor


 V. C. ARG. VIRGINIA DOMÍNGUEZ RODRÍGUEZ
 DIRECTORA GENERAL


 L. C. EDGAR MANUEL SALAS GARCÍA
 JEFE DE ADMINISTRACIÓN INTERNA



**INSTITUTO MUNICIPAL DE PLANEACIÓN
DE AMATLÁN DE CAÑAS**

LA INFORMACIÓN DETALLADA DE CADA FINANCIAMIENTO U OBLIGACIÓN CONTRAÍDA POR LOS ENTES PÚBLICOS, INCLUYENDO COMO MÍNIMO, EL IMPORTE, TASA, PLAZO, COMISIONES Y DEMÁS ACCESORIOS PACTADOS.

NO APLICA, NO SE CUENTA CON FINANCIAMIENTO U OBLIGACIÓN CONTRAÍDA

Cuenta Pública 2021
INSTITUTO MUNICIPAL DE PLANEACION DE AMATLAN DE CAÑAS
Informe de Pasivos Contingentes
Del 1 de Enero al 31 de Diciembre de 2021
(Pesos)

"En cumplimiento a lo dispuesto en los artículos 46, fracción I, inciso d, y 52 de la Ley General de Contabilidad Gubernamental, y de conformidad con lo establecido en el capítulo VII, numeral III, inciso g) del Manual de Contabilidad Gubernamental emitido por el CONAC, el ente público informa lo siguiente:"

Cuenta	Concepto	Importe
	NO APLICA	
TOTAL		

Bajo protesta de decir verdad declaramos que los Estados Financieros y sus Notas son razonablemente correctos y responsabilidad del emisor


M. C. ARQ. VIRGINIA DOMINGUEZ RODRIGUEZ
DIRECTORA GENERAL


L. C. EDGAR MANUEL SALAS GARCIA
JEFE DE ADMINISTRACION INTERNA







**NOTAS A LOS ESTADOS FINANCIEROS
DE DESGLOSE
INSTITUTO MUNICIPAL DE PLANEACION DE AMATLÁN DE CAÑAS, NAYARIT**

AL 31 DE DICIEMBRE DE 2021

a) NOTAS DE DESGLOSE

I) NOTAS AL ESTADO DE SITUACIÓN FINANCIERA

Activo

• **Efectivo y Equivalentes**

A continuación, se relacionan las cuentas que integran el rubro de efectivo y equivalentes:

Concepto	2021	2020
BANCOS/TESORERÍA	\$ 43,712.88	\$ 37,202.31
Suma	\$ 43,712.88	\$ 37,202.31

Bancos/Tesorería

Representa el monto de efectivo disponible propiedad del IMPLAN, en instituciones bancarias, su importe se integra por:

Banco	Importe
BANCOS BBVA	\$ 37,202.31
Suma	\$ 37,202.31

• **Derechos a recibir Efectivo y Equivalentes y Bienes o Servicios a Recibir**

Concepto	2021	2020
CUENTAS POR COBRAR A CORTO PLAZO	\$ -	\$ -
DEUDORES DIVERSOS POR COBRAR A CORTO PLAZO	\$ -	\$ -
INGRESOS POR RECUPERAR A CORTO PLAZO	\$ -	\$ -
Suma	\$ -	\$ -

• **Bienes Muebles, Inmuebles e Intangibles**

Bienes Inmuebles, Infraestructura y Construcción en proceso

Se Integra de la siguiente manera:

Concepto	2021
TERRENOS	\$ -
INFRAESTRUCTURA	\$ -
CONSTRUCCIONES EN PROCESO EN BIENES DE DOMINIO PÚBLICO	\$ -
CONSTRUCCIONES EN PROCESO EN BIENES PROPIOS	\$ -
Suma	\$ -



Bienes Muebles, Intangibles y Depreciaciones

Se integra de la siguiente manera:

Concepto	2021	2020
MOBILIARIO Y EQUIPO DE ADMINISTRACIÓN	\$ 9,199.01	\$ 47,621.92
MOBILIARIO Y EQUIPO EDUCACIONAL Y RECREATIVO	\$ 0.00	\$ 0.00
VEHÍCULOS Y EQUIPO DE TRANSPORTE	\$ 0.00	\$ 0.00
MAQUINARIA, OTROS EQUIPOS Y HERRAMIENTAS	\$ 0.00	\$ 0.00
Subtotal BIENES MUEBLES	\$ 9,199.01	\$ 47,621.92
SOFTWARE	\$ 12,600.00	\$ 57,592.40
LICENCIAS	\$ 6,368.40	\$ 0.00
Subtotal ACTIVOS INTANGIBLES	\$ 18,968.40	\$ 47,621.92
DEPRECIACIÓN ACUMULADA DE BIENES MUEBLES	\$ 0.00	\$ 0.00
Subtotal DEPRECIACIÓN, DETERIORO Y AMORTIZACIÓN ACUMULADA DE BIENES	\$ 0.00	\$ 0.00
Suma	\$ 28,167.41	\$ 105,214.32

Pasivo

Este género se compone de dos grupos, el Pasivo Circulante y el Pasivo No Circulante, en éstos inciden pasivos derivados de operaciones por servicios personales, cuentas por pagar por operaciones presupuestarias devengadas y contabilizadas al 31 de diciembre del ejercicio 2021; pasivos por obligaciones laborales, a continuación, se presenta la integración del pasivo:

Concepto	2021	2020
PASIVO CIRCULANTE	\$ 22,486.74	\$ 30,795.60
PASIVO NO CIRCULANTE	\$ -	\$ -
Suma de Pasivo	\$ 22,486.74	\$ 30,795.60

• Pasivo Circulante

Destacan entre las principales partidas del Pasivo Circulante las siguientes:

Concepto	Importe
SERVICIOS PERSONALES POR PAGAR A CORTO PLAZO	\$ 0.00
PROVEEDORES POR PAGAR A CORTO PLAZO	\$ 0.00
CONTRATISTAS POR OBRAS PÚBLICAS POR PAGAR A CORTO PLAZO	\$ 0.00
RETENCIONES Y CONTRIBUCIONES POR PAGAR A CORTO PLAZO	\$ 22,486.74
OTRAS CUENTAS POR PAGAR A CORTO PLAZO	\$ 0.00
OTROS DOCUMENTOS POR PAGAR A CORTO PLAZO	\$ 0.00
TÍTULOS Y VALORES DE LA DEUDA PÚBLICA INTERNA A CORTO PLAZO	\$ 0.00
FONDOS EN ADMINISTRACIÓN A CORTO PLAZO	\$ 0.00
PROVISIÓN PARA DEMANDAS Y JUICIOS A CORTO PLAZO	\$ 0.00
Suma PASIVO CIRCULANTE	\$ 22,486.74

Retenciones por Pagar a Corto Plazo

El importe de esta cuenta está constituido por: Retenciones de ISR por Sueldos y Salarios y Honorarios, mismas que se enteran en el mes de enero de 2022.

Proveedores por Pagar a Corto Plazo

No se cuenta con proveedores por pagar a corto plazo.

Títulos y Valores de la Deuda Pública Interna a Corto Plazo

No se cuenta con deuda pública durante el ejercicio fiscal 2021.

II) NOTAS AL ESTADO DE ACTIVIDADES

Ingresos de Gestión

Concepto	Importe
PRODUCTOS	\$ 2.84
SUBSIDIO MUNICIPAL	\$ 1,528,217.97
Suma	\$ 1,528,220.81

Gastos y Otras Pérdidas

10000	SERVICIOS PERSONALES	\$ 1,415,081.74
11000	REMUNERACIONES AL PERSONAL DE CARACTER PERMANENTE	\$ 858,644.53
13000	REMUNERACIONES ADICIONALES Y ESPECIALES	\$ 546,437.21
17000	PAGO DE ESTIMULOS A SERVIDORES PUBLICOS	\$ 10,000.00
20000	MATERIALES Y SUMINISTROS	\$ 27,863.45
21000	MATERIALES DE ADMINISTRACION, EMISION DE DOCUMENTOS Y ARTICULOS OFICIALES	\$ 16,564.99
24000	MATERIALES Y ARTICULOS DE CONSTRUCCION Y DE REPARACION	\$ 1,821.00
29000	HERRAMIENTAS, REFACCIONES Y ACCESORIOS MENORES	\$ 9,477.46
30000	SERVICIOS GENERALES	\$ 50,309.92
31000	SERVICIOS BASICOS	\$ 2,610.00
33000	SERVICIOS PROFESIONALES, CIENTIFICOS, TECNICOS Y OTROS SERVICIOS	\$ 23,572.00
34000	SERVICIOS FINANCIEROS, BANCARIOS Y COMERCIALES	\$ 6,002.88
35000	SERVICIOS DE INSTALACION, REPARACION, MANTENIMIENTO Y CONSERVACION	\$ 9,998.99
37000	SERVICIOS DE TRASLADO Y VIATICOS	\$ 7,731.65
39000	OTROS SERVICIOS GENERALES	\$ 394.40
40000	TRANSFERENCIAS, ASIGNACIONES, SUBSIDIOS Y OTRAS AYUDAS	\$ 5,000.00



44000	AYUDAS SOCIALES	\$ 5,000.00
50000	BIENES MUEBLES, INMUEBLES E INTANGIBLES	\$ 28,167.41
51000	MOBILIARIO Y EQUIPO DE ADMINISTRACION	\$ 9,199.01
59000	ACTIVOS INTANGIBLES	\$ 18,968.40
	Total	\$ 1,526,422.52

III) NOTAS AL ESTADO DE VARIACIÓN EN LA HACIENDA PÚBLICA

En el periodo que se informa no hubo modificaciones al Patrimonio Contribuido.
A continuación, se presentan las variaciones al patrimonio generado del ejercicio 2021:

Concepto	Hacienda Pública/Patrimonio Generado de Ejercicios Anteriores	Hacienda Pública/Patrimonio Generado del Ejercicio	Total
Resultados del Ejercicio (Ahorro/Desahorro)		118,132.00	118,132.00
Resultados de Ejercicios Anteriores	118,138.00	- 88,166.00	29,966.00
PATRIMONIO GENERADO NETO DE 2021	118,138.00	29,966.00	

Se relacionan las cifras que integran el patrimonio de ejercicios anteriores:

Concepto	Importe
RESULTADO DEL EJERCICIO 2020	118,132.00
Suma RESULTADOS DE EJERCICIOS ANTERIORES	118,132.00
DEPRECIACIONES EJERCICIO 2020	- 0.00
Suma RECTIFICACIONES DE RESULTADOS DE EJERCICIOS ANTERIORES	- 0.00
Variación RESULTADOS DE EJERCICIOS ANTERIORES	118,132.00
Total HACIENDA PÚBLICA / PATRIMONIO NETO FINAL DE 2020	118,132.00

IV) NOTAS AL ESTADO DE FLUJOS DE EFECTIVO

Efectivo y equivalentes

El análisis de los saldos inicial y final que figuran en la última parte del Estado de Flujo de Efectivo en la cuenta de efectivo y equivalentes es como sigue:

Concepto	2021	2020
EFFECTIVO	\$ 0.00	\$ -
BANCOS/TESORERÍA	\$ 37,202.31	\$ 43,712.88
OTROS EFECTIVOS Y EQUIVALENTES	\$ 0.00	\$ 0.00
Total de EFECTIVO Y EQUIVALENTES	\$ 37,202.31	\$ 43,712.88

Se detallan las adquisiciones de bienes muebles realizadas:

Concepto	Importe
MOBILIARIO Y EQUIPO DE ADMINISTRACIÓN	\$ 9,199.01
EQUIPO E INSTRUMENTAL MÉDICO Y DE LABORATORIO	\$ 0.00
ACTIVOS INTANGIBLES	\$ 18,968.40
Suma	\$ 28,167.41

V) CONCILIACIÓN ENTRE LOS INGRESOS PRESUPUESTARIOS Y CONTABLES, ASÍ COMO ENTRE LOS EGRESOS PRESUPUESTARIOS Y LOS GASTOS CONTABLES

Conciliación entre los Ingresos Presupuestarios y Contables

1. Ingresos Presupuestarios		1,528,221
2. Más ingresos contables no presupuestarios		224,124
2.1 Ingresos Financieros	0	
2.2 Incremento por Variación de Inventarios		
2.3 Disminución del exceso de estimaciones por pérdida o deterioro u obsolescencia	0	
2.4 Disminución del exceso de provisiones	0	
2.5 Otros ingresos y beneficios varios	0	
2.6 Otros ingresos contables no presupuestarios	0	
		0
3. Menos ingresos presupuestarios no contables		
3.1 Aprovechamientos Patrimoniales	0	
3.2 Ingresos derivados de financiamientos	0	
3.3 Otros Ingresos presupuestarios no contables	0	
4. Ingresos Contables (4 = 1 + 2 - 3)		1,528,221

Conciliación entre los Egresos Presupuestarios y los Gastos Contables

1. Total de egresos presupuestarios		1,526,423
2. Menos egresos presupuestarios no contables		28,167
2.1 Materias Primas y Materiales de Producción y Comercialización	0	
2.2 Materiales y Suministros	0	
2.3 Mobiliario y Equipo de Administración	9199	
2.4 Mobiliario y Equipo Educativo y Recreativo	0	
2.5 Equipo e Instrumental Médico y de Laboratorio	0	
2.6 Vehículos y Equipo de Transporte	0	
2.7 Equipo de Defensa y Seguridad	0	
2.8 Maquinaria, Otros Equipos y Herramientas	0	
2.9 Activos Biológicos	0	
2.10 Bienes Inmuebles	0	
2.11 Activos Intangibles	18968	
2.12 Obra Pública en Bienes de Dominio Público	0	
2.13 Obra Pública en Bienes Propios	126,788	
2.14 Acciones y Participaciones de Capital	0	
2.15 Compra de Títulos y Valores	0	
2.16 Concesión de Préstamos	0	
2.17 Inversiones en Fideicomisos, Mandatos y Otros Análogos		
2.18 Provisiones para Contingencias y Otras Erogaciones Especiales		
2.19 Amortización de la Deuda Pública		
2.20 Adeudos de Ejercicios Fiscales Anteriores (ADEFAS)		
2.21 Otros Egresos Presupuestales No Contables	0	
3. Más Gastos Contables No Presupuestarios		0

3.1 Estimaciones, Depreciaciones, Deterioros, Obsolescencia y Amortizaciones	0
3.2 Provisiones	0
3.3 Disminución de inventarios	0
3.4 Aumento por insuficiencia de estimaciones por pérdida o deterioro u obsolescencia	0
3.5 Aumento por insuficiencia de provisiones	0
3.6 Otros Gastos	0
3.7 Otros Gastos Contables No Presupuestales	0

4. Total de Gasto Contable

1,498,255



NOTAS DE MEMORIA (CUENTAS DE ORDEN)



**NOTAS A LOS ESTADOS FINANCIEROS
DE MEMORIA (CUENTAS DE ORDEN)
INSTITUTO MUNICIPAL DE PLANEACION DE AMATLÁN DE CAÑAS**

AL 31 DE DICIEMBRE DE 2021

b) NOTAS DE MEMORIA (CUENTAS DE ORDEN)

Las cuentas de orden se utilizan para registrar movimientos de valores que no afecten o modifiquen el balance del ente contable, sin embargo, su incorporación en libros es necesaria con fines de recordatorio contable, de control y en general sobre los aspectos administrativos, o bien, para consignar sus derechos o responsabilidades contingentes que puedan, o no, presentarse en el futuro.

Las cuentas que se manejan para efectos de estas Notas son las siguientes:

Cuentas de Orden Contables y Presupuestarias:

Contables:

En el período que se informa el IMPLAN no realizó operaciones financieras que impliquen el registro de cuentas de orden contables.

Presupuestarias:

Se presenta el avance que se registra en las cuentas de orden presupuestarias, las cuales se enlistan a continuación:

CONCEPTO	2021	2020
CUENTAS DE ORDEN PRESUPUESTARIAS		
LEY DE INGRESOS		
LEY DE INGRESOS ESTIMADA	\$1,861,500.00	\$ 1,800,000.00
LEY DE INGRESOS POR EJECUTAR	\$330,598.03	\$ 373,058.07
MODIFICACIONES A LA LEY DE INGRESOS ESTIMADA	\$5,318.84	\$ 2.50
LEY DE INGRESOS DEVENGADA	\$1,528,220.81	\$ 1,426,141.33
LEY DE INGRESOS RECAUDADA	\$1,528,220.81	\$ 1,426,141.33
PRESUPUESTO DE EGRESOS		
PRESUPUESTO DE EGRESOS APROBADO	\$1,861,500.00	\$ 1,800,000.00
PRESUPUESTO DE EGRESOS POR EJERCER	\$340,393.48	\$ 386,778.45
MODIFICACIONES AL PRESUPUESTO DE EGRESOS APROBADO	\$5,316.00	\$ 2.50
PRESUPUESTO DE EGRESOS COMPROMETIDO	\$1,526,422.52	\$ 1,413,224.05
PRESUPUESTO DE EGRESOS DEVENGADO	\$1,526,422.52	\$ 1,413,224.05
PRESUPUESTO DE EGRESOS EJERCIDO	\$1,526,422.52	\$ 1,413,224.05
PRESUPUESTO DE EGRESOS PAGADO	\$1,526,422.52	\$ 1,413,224.05





**NOTAS A LOS ESTADOS FINANCIEROS
DE GESTIÓN ADMINISTRATIVA
INSTITUTO MUNICIPAL DE PLANEACION DE AMATLÁN DE CAÑAS**

AL 31 DE DICIEMBRE DE 2021

c) NOTAS DE GESTIÓN ADMINISTRATIVA

1. Introducción

Los Estados Financieros de los entes públicos, proveen de información financiera a los principales usuarios de la misma, al Congreso y a los ciudadanos.

El objetivo del presente documento es la revelación del contexto y de los aspectos económicos-financieros más relevantes que influyeron en las decisiones del período, y que deberán ser considerados en la elaboración de los estados financieros para la mayor comprensión de los mismos y sus particularidades.

De esta manera, se informa y explica la respuesta del gobierno a las condiciones relacionadas con la información financiera de cada período de gestión; además, de exponer aquellas políticas que podrían afectar la toma de decisiones en períodos posteriores.

2. Panorama Económico y Financiero

De conformidad a los Criterios Generales de Política Económica, para 2021 se estimó un rango de crecimiento real entre 1.5 y 2.5% (2.0% para efectos de estimación de finanzas públicas); las proyecciones se realizaron considerando una inflación anual de 3.0%.

Las estimaciones de finanzas públicas para el ejercicio fiscal 2021 se realizaron con base en un marco macroeconómico prudente, el cual toma en cuenta la evolución de las principales variables económicas, así como la incertidumbre que prevalece tras el impacto de la pandemia del COVID-19.

3. Autorización e Historia

AUTORIZACION E HISTORIA

- Fecha de creación del ente:

Se publica en El periódico oficial número 064 de fecha Lunes 30 de septiembre de 2019.

- Organización y Objeto Social:

MISION: ser un organismo plural, incluyente, estratégico y descentralizado, con capacidad técnica, de gestión y especializado en materia de planeación.

VISION: Ser un organismo que, con la participación activa de la sociedad, coordinar la formulación y evaluación de las estrategias y proyectos, buscando mejorar la calidad de vida de la población, mejorar la prestación de los servicios públicos municipales, impulsando el desarrollo económico y social que genere mejores oportunidades para sus habitantes,



planificando un desarrollo urbano sustentable y gozar de una ciudad que sea mejor y más segura.

➤ **Ejercicio Fiscal:**

La información que se incluye en estas notas corresponde al periodo comprendido del 01 de enero al 31 de Diciembre de 2021.

➤ **Régimen Jurídico.**

Persona moral sin fines de lucro, con personalidad jurídica y patrimonio propio.

➤ **Consideraciones Fiscales del Ente:**

Entero de Retenciones mensuales de ISR por sueldos y Salarios
Declaración informativa mensual de Proveedores.

a) *Principales actividades.*

Las que se derivan del ejercicio de sus facultades y obligaciones.

b) *Ejercicio fiscal.*

La información que se incluye en estas notas corresponde al periodo comprendido del 01 de enero al 31 de diciembre de 2021.

c) *Estructura organizacional básica.*

A continuación, se enlistan las Unidades Administrativas de aprobación y modificaciones al presupuesto 2021:

Clave	Unidad Administrativa
U01	DIRECCION
U02	PROYECTOS
U03	ADMINISTRACION INTERNA
U04	PARTICIPACION CIUDADANA
U05	PLANEACION
U06	INFORMACION Y EVALUACION

g) *Fideicomisos, mandatos y análogos de los cuales es fideicomitente o fideicomisario.*

IMPLAN no cuenta con fideicomisos, mandatos y análogos de los cuales sea fideicomitente o fideicomisario.



4. Bases de Preparación de los Estados Financieros

Los Estados Financieros y la información emanada de la contabilidad se encuentran expresadas en moneda nacional, se sujetan a criterios de unidad, confiabilidad, relevancia, comprensibilidad, de comparación, así como a los atributos asociados a cada uno de ellos, como operatividad, veracidad, representatividad, objetividad, suficiencia, posibilidad de predicción e importancia relativa, con el fin de cumplir con las disposiciones vigentes de la Ley General de Contabilidad Gubernamental, los Postulados Básicos de Contabilidad Gubernamental y la normatividad emitida por el CONAC.

El sistema facilita el reconocimiento de las operaciones de ingreso, gasto, activo, pasivo y patrimonio.

Los estados financieros adjuntos se preparan de conformidad con las disposiciones normativas que le son aplicables, para lograr cortes parciales en tiempo real de conformidad al artículo 16 de la Ley General de Contabilidad Gubernamental (LGCG) que a la letra dice "El sistema, al que deben sujetarse los entes públicos, registrará de manera armónica, delimitada y específica las operaciones presupuestales y contables derivadas de la gestión pública, así como otros flujos económicos. Asimismo, generarán estados financieros, confiables, oportunos, comprensibles, periódicos y comparables, los cuales serán expresados en términos monetarios".

5. Políticas de Contabilidad Significativas

La Ley General de Contabilidad Gubernamental requiere el uso de ciertas estimaciones contables en la preparación de estados financieros; asimismo, se requiere el ejercicio de un juicio de parte de la administración en el proceso de definición de las políticas de contabilidad de la Entidad.

A continuación, se resumen las políticas de contabilidad más significativas, las cuales han sido aplicadas consistentemente en el período que se presenta, a menos que se especifique lo contrario.

Los Estados Financieros al 31 de diciembre de 2021 están representados en pesos históricos y no reconocen los efectos de la inflación, en tanto el CONAC no emita lo contrario.

La información se elabora conforme a las normas, criterios, principios técnicos emitidos por el CONAC y las disposiciones legales aplicables, obedeciendo a las mejores prácticas contables.

La clasificación de las operaciones presupuestales y contables se realiza en apego al Clasificador por Objeto del Gasto, Clasificador por Tipo de Gasto, Clasificador por Fuentes de Financiamiento y Clasificador por Rubro de Ingresos emitidos por el CONAC.

6. Posición en Moneda Extranjera y Protección por Riesgo Cambiario

El IMPLAN no realiza operaciones en moneda extranjera, por lo tanto, no tiene riesgo por variaciones en el tipo de cambio.



7. Reporte Analítico del Activo

El IMPLAN no cuenta con inversiones financieras de las que se deriven riesgos por tipo de cambio o tasa de interés.

No se tiene conocimiento de circunstancias de carácter significativo que afecten el activo, tales como bienes en garantía, señalados en embargos, litigios, títulos de inversiones entregados en garantías, baja significativa del valor de inversiones financieras, etc.

8. Fideicomisos, Mandatos y Análogos

El IMPLAN no cuenta con Fideicomisos, Mandatos y Análogos.

9. Reporte de la Recaudación

b) Proyección de la recaudación e ingresos en el mediano plazo.

COMPORTAMIENTO DE LA RECAUDACIÓN

INGRESOS	2021	2020
LOCALES		
IMPUESTOS	0	0
CONTRIBUCIONES DE MEJORAS	-	-
DERECHOS	-	-
PRODUCTOS	3	3
APROVECHAMIENTOS	-	-
INGRESOS POR VENTAS DE BIENES Y PRESTACIÓN DE SERVICIOS	-	-
FEDERALES		
PARTICIPACIONES, APORTACIONES, CONVENIOS, INCENTIVOS DERIVADOS DE LA COLABORACIÓN FISCAL Y FONDOS DISTINTOS DE APORTACIONES	-	-
TRANSFERENCIAS, ASIGNACIONES, SUBSIDIOS Y SUBVENCIONES, Y PENSIONES Y JUBILACIONES	1,528,218.00	1,426,139.00
INGRESOS DERIVADOS DE FINANCIAMIENTOS	-	-
TOTAL	1,528,221.00	1,426,142.00

PROYECCIÓN DE LA RECAUDACIÓN

Concepto	2021	2022
1. Ingresos de Libre Disposición (1=A+B+C+D+E+F+G+H+I+J+K+L)	1,861,503.00	1,917,348.09
A. Impuestos	0.00	0.00
B. Cuotas y Aportaciones de Seguridad Social		
C. Contribuciones de Mejoras	0.00	0.00
D. Derechos	3.00	3.09
E. Productos	0.00	0.00
F. Aprovechamientos	0.00	0.00
G. Ingresos por Venta de Bienes y Prestación de Servicios		0.00
H. Participaciones	0.00	0.00
I. Incentivos Derivados de la Colaboración Fiscal		0.00



IMPLAN

J. Transferencias y Asignaciones	1,861,500.00	1,917,345.00
K. Convenios		
L. Otros Ingresos de Libre Disposición	0.00	0.00
2. Transferencias Federales Etiquetadas (2=A+B+C+D+E)	0.00	0.00
A. Aportaciones	0.00	0.00
B. Convenios	0.00	0.00
C. Fondos Distintos de Aportaciones		
D. Transferencias, Asignaciones, Subsidios y Subvenciones, y Pensiones y Jubilaciones		
C. Otras Transferencias Federales Etiquetadas		
3. Ingresos Derivados de Financiamientos (3=A)	0.00	0.00
A. Ingresos Derivados de Financiamientos	0.00	0.00
4 Total de Ingresos Proyectados (4=1+2+3)	1,861,503.00	1,917,348.09
Datos Informativos		
1. Ingresos Derivados de Financiamientos con Fuente de Pago de Recursos de Libre Disposición	0.00	0.00
2. Ingresos Derivados de Financiamientos con Fuente de Pago de Transferencias Federales Etiquetadas		
3. Ingresos Derivados de Financiamiento (3 = 1 + 2)	-	-

10. Información sobre la Deuda y el Reporte Análítico de la Deuda

Denominación de las Deudas	Moneda de Contratación	Institución o País Acreedor	Saldo Inicial del Periodo	Saldo Final del Periodo
DEUDA PÚBLICA				
Corto Plazo				
Deuda Interna			0	0
Instituciones de Crédito	Peso	México	0	0
Títulos y Valores	Peso	México	0	0
Arrendamientos Financieros	Peso	México	0	0

Obligaciones a Corto Plazo	Monto Contratado	Plazo Pactado	Tasa de Interés	Comisiones y Costos Relacionados	Tasa Efectiva
6. Obligaciones a Corto Plazo (Informativo)	0	0	0	0	0
Crédito	0	0	0	0	0



11. Calificaciones otorgadas

En el ejercicio fiscal 2021, no se realizaron calificaciones crediticias para el IMPLAN.

12. Información por Segmentos

Los Estados Financieros y Estados del Ejercicio del Presupuesto de Ingresos y Egresos, reflejan la información en sus distintas clasificaciones y rubros.

13. Eventos Posteriores al Cierre

En el caso de presentarse eventos que afecten económicamente al IMPLAN y que no se conocían a la fecha de cierre del ejercicio fiscal 2021; se reportarán en el período posterior al que se informa, en el apartado de Resultados de Ejercicios Anteriores.

14. Partes Relacionadas

No existen partes relacionadas que pudieran ejercer influencia significativa sobre la toma de decisiones financieras y operativas.

15. Responsabilidad Sobre la Presentación Razonable de la Información Contable


“Bajo protesta de decir verdad declaramos que los Estados Financieros y sus notas, son razonablemente correctos y son responsabilidad del emisor”.


Edgar M. Salas

L. C. EDGAR MANUEL SALAS GARCÍA
FISCAL (ARGA) DE IMPLAN
Y JEFE DE ADMINISTRACION INTERNA

INSTITUTO MUNICIPAL DE PLANEACION DE AMATLAN DE CANAS
Conciliación entre los Egresos Presupuestarios y los Gastos Contables
Correspondiente del 1 de Enero al 31 de Diciembre de 2021


1. Total de egresos presupuestarios		1,526,423
2. Menos egresos presupuestarios no contables		28,167
2.1 Materias Primas y Materiales de Producción y Comercialización	0	
2.2 Materiales y Suministros	0	
2.3 Mobiliario y Equipo de Administración	9,199	
2.4 Mobiliario y Equipo Educativo y Recreativo	0	
2.5 Equipo e Instrumental Médico y de Laboratorio	0	
2.6 Vehículos y Equipo de Transporte	0	
2.7 Equipo de Defensa y Seguridad	0	
2.8 Maquinaria, Otros Equipos y Herramientas	0	
2.9 Activos Biológicos	0	
2.10 Bienes Inmuebles	0	
2.11 Activos Intangibles	18,968	
2.12 Obra Pública en Bienes de Dominio Público	0	
2.13 Obra Pública en Bienes Propios	0	
2.14 Acciones y Participaciones de Capital	0	
2.15 Compra de Títulos y Valores	0	
2.16 Concesión de Préstamos	0	
2.17 Inversiones en Fideicomisos, Mandatos y Otros Análogos	0	
2.18 Provisiones para Contingencias y Otras Erogaciones Especiales	0	
2.19 Amortización de la Deuda Pública	0	
2.20 Adeudos de Ejercicios Fiscales Anteriores (ADEFAS)	0	
2.21 Otros Egresos Presupuestales No Contables	0	
3. Más Gastos Contables No Presupuestarios		0
3.1 Estimaciones, Depreciaciones, Deterioros, Obsolescencia y Amortizaciones	0	
3.2 Provisiones	0	
3.3 Disminución de inventarios	0	
3.4 Aumento por insuficiencia de estimaciones por pérdida o deterioro u obsolescencia	0	
3.5 Aumento por insuficiencia de provisiones	0	
3.6 Otros Gastos	0	
3.7 Otros Gastos Contables No Presupuestales	0	
4. Total de Gasto Contable		1,498,255


M. C. ARQ. VIRGINIA DOMÍNGUEZ RODRIGUEZ
DIRECTORA GENERAL



L. Q. EDGAR MANUEL SALAS GARCIA
JEFE DE ADMINISTRACION INTERNA

INSTITUTO MUNICIPAL DE PLANEACION DE AMATLAN DE CANAS
Conciliación entre los Ingresos Presupuestarios y Contables
Correspondiente del 1 de Enero al 31 de Diciembre de 2021
(Cifras en pesos)

1. Ingresos Presupuestarios		1,528,221
2. Más ingresos contables no presupuestarios		0
2.1 Ingresos Financieros	0	
2.2 Incremento por Variación de Inventarios		
2.3 Disminución del exceso de estimaciones por pérdida o deterioro u obsolescencia	0	
2.4 Disminución del exceso de provisiones	0	
2.5 Otros ingresos y beneficios varios	0	
2.6 Otros ingresos contables no presupuestarios	0	
		0
3. Menos ingresos presupuestarios no contables		
3.1 Aprovechamientos Patrimoniales	0	
3.2 Ingresos derivados de financiamientos	0	
3.3 Otros Ingresos presupuestarios no contables	0	
4. Ingresos Contables (4 = 1 + 2 - 3)		1,528,221



 M. C. ARQ. VIRGINIA DOMINGUEZ RODRIGUEZ
 DIRECTORA GENERAL





 LIC. EDGAR MANUEL SALAS GARCIA
 JEFE DE ADMINISTRACION INTERNA

Cuenta Pública 2021
INSTITUTO MUNICIPAL DE PLANEACION DE AMATLAN DE CAÑAS
 Estado Analítico de Ingresos
 Del 1 de Enero al 31 de Diciembre de 2021

Rubro de Ingresos	Ingreso Modificado (3= 1 + 2)				Diferencia (6= 5 - 1)
	Estimado (1)	Ampliaciones y Reducciones (2)	Devengado (4)	Recaudado (5)	
Impuestos	0	0	0	0	0
Cuotas y Aportaciones de Seguridad Social	0	0	0	0	0
Contribuciones de Mejoras	0	0	0	0	0
Derechos	0	0	0	0	0
Productos	0	3	3	3	3
Ingresos por Venta de Bienes, Prestación de Servicios y Otros Ingresos	0	0	0	0	0
Participaciones, Aportaciones, Convenios, Incentivos Derivados de la Colaboración Fiscal y Fondos Distintos de Aportaciones	0	0	0	0	0
Transferencias, Asignaciones, Subsidios y Subvenciones, y Pensiones y Jubilaciones	1,861,500	5,316	1,528,218	1,528,218	-333,282
Ingresos Derivados de Financiamientos	0	0	0	0	0
Total	1,861,500	5,319	1,528,221	1,528,221	-333,279
			Ingresos excedentes ¹		


Rubro de Ingresos	Ingreso Modificado (3= 1 + 2)				Diferencia (6= 5 - 1)
	Estimado (1)	Ampliaciones y Reducciones (2)	Devengado (4)	Recaudado (5)	
Impuestos	0	0	0	0	0
Cuotas y Aportaciones de Seguridad Social	0	0	0	0	0
Contribuciones de Mejoras	0	0	0	0	0
Derechos	0	0	0	0	0
Productos	0	0	0	0	0
Aprovechamientos	0	0	0	0	0
Participaciones, Aportaciones, Convenios, Incentivos Derivados de la Colaboración Fiscal y Fondos Distintos de Aportaciones	0	0	0	0	0
Transferencias, Asignaciones, Subsidios y Subvenciones, y Pensiones y Jubilaciones	0	0	0	0	0
Ingresos de los Entes Públicos de los Poderes Legislativo y Judicial, de los Órganos Auxiliares y del Sector Parastatal o Paramunicipal, así como de las Empresas Productivas del Estado	0	0	0	0	0
Cuotas y Aportaciones de Seguridad Social	0	3	3	3	3
Ingresos por Venta de Bienes, Prestación de Servicios y Otros Ingresos	0	0	0	0	0
Transferencias, Asignaciones, Subsidios y Subvenciones, y Pensiones y Jubilaciones	1,861,500	5,316	1,528,226	1,528,218	-333,282
Total	1,861,500	5,319	1,528,221	1,528,221	-333,279
			Ingresos excedentes		


 M. C. A.R. VIRGINIA DOMÍNGUEZ RODRÍGUEZ
 DIRECTORA GENERAL


 L.C. EDGAR MANUEL SALAS GARCÍA
 JEFE DE ADMINISTRACIÓN INTERNA

Cuenta Pública 2021
INSTITUTO MUNICIPAL DE PLANEACION DE AMATLAN DE CANAS
 Estado Analítico del Ejercicio del Presupuesto de Egresos
 Clasificación por Objeto del Gasto (Capítulo y Concepto)
 Del 1 de Enero al 31 de Diciembre de 2021


Concepto	Egresos					Subejercicio
	Aprobado	Ampliaciones/ (Reducciones)	Modificado	Devengado	Pagado	
	1	2	3 = (1 + 2)	4	5	6 = (3 - 4)
Servicios Personales	1,489,622	0	1,489,622	1,415,082	1,415,082	74,540
Remuneraciones al Personal de Carácter Permanente	878,118	-4,415	873,703	858,645	858,645	15,058
Remuneraciones al Personal de Carácter Transitorio	22,945	0	22,945	0	0	22,945
Remuneraciones Adicionales y Especiales	588,560	-5,585	582,975	546,437	546,437	36,537
Seguridad Social	0	0	0	0	0	0
Otras Prestaciones Sociales y Económicas	0	0	0	0	0	0
Previsiones	0	0	0	0	0	0
Pago de Estímulos a Servidores Públicos	0	10,000	10,000	10,000	10,000	0
Materiales y Suministros	110,500	116	110,616	27,863	27,863	82,753
Materiales de Administración, Emisión de Documentos y Artículos Oficiales	69,500	-1,750	67,750	16,565	16,565	51,185
Alimentos y Utensilios	0	0	0	0	0	0
Materiales Primas y Materiales de Producción y Comercialización	0	0	0	0	0	0
Materiales y Artículos de Construcción y de Reparación	0	1,802	1,802	1,821	1,821	71
Productos Químicos, Farmacéuticos y de Laboratorio	0	0	0	0	0	0
Combustibles, Lubricantes y Aditivos	0	0	0	0	0	0
Vestuario, Blancos, Prendas de Protección y Artículos Deportivos	8,000	0	8,000	0	0	8,000
Materiales y Suministros Para Seguridad	0	0	0	0	0	0
Herramientas, Refacciones y Accesorios Menores	33,000	-26	32,974	9,477	9,477	23,497
Servicios Generales	105,378	0	105,378	50,310	50,310	55,068
Servicios Básicos	6,000	0	6,000	2,610	2,610	3,390
Servicios de Arrendamiento	4,000	-3,000	1,000	0	0	1,000
Servicios Profesionales, Científicos, Técnicos y Otros Servicios	18,000	7,240	25,240	23,572	23,572	1,668
Servicios Financieros, Bancarios y Comerciales	6,500	0	6,500	6,003	6,003	497
Servicios de Instalación, Reparación, Mantenimiento y Conservación	0	10,000	10,000	9,999	9,999	1
Servicios de Comunicación Social y Publicidad	9,000	-5,000	4,000	0	0	4,000
Servicios de Traslado y Viáticos	61,878	-10,740	51,138	7,732	7,732	43,406
Servicios Oficiales	0	0	0	0	0	0
Otros Servicios Generales	0	1,500	1,500	394	394	1,106
Transferencias, Asignaciones, Subsidios y Otras Ayudas	10,000	0	10,000	5,000	5,000	5,000
Transferencias Internas y Asignaciones al Sector Público	0	0	0	0	0	0
Transferencias al Resto del Sector Público	0	0	0	0	0	0
Subsidios y Subvenciones	0	0	0	0	0	0
Ayudas Sociales	10,000	0	10,000	5,000	5,000	5,000
Pensiones y Jubilaciones	0	0	0	0	0	0
Transferencias a Fideicomisos, Mandatos y Otros Análogos	0	0	0	0	0	0
Transferencias a la Seguridad Social	0	0	0	0	0	0
Donativos	0	0	0	0	0	0
Transferencias al Exterior	0	0	0	0	0	0
Bienes Muebles, Inmuebles e Intangibles	146,000	5,200	151,200	28,167	28,167	123,033
Mobiliario y Equipo de Administración	70,000	5,200	75,200	9,199	9,199	66,001
Mobiliario y Equipo Educativo y Recreativo	0	0	0	0	0	0
Equipo e Instrumental Médico y de Laboratorio	0	0	0	0	0	0
Vehículos y Equipo de Transporte	0	0	0	0	0	0
Equipo de Defensa y Seguridad	0	0	0	0	0	0
Maquinaria, Otros Equipos y Herramientas	8,000	0	8,000	0	0	8,000
Activos Biológicos	0	0	0	0	0	0
Bienes Inmuebles	0	0	0	0	0	0
Activos Intangibles	68,000	0	68,000	18,968	18,968	49,032
Inversión Pública	0	0	0	0	0	0
Obra Pública en Bienes de Dominio Público	0	0	0	0	0	0
Obra Pública en Bienes Propios	0	0	0	0	0	0
Proyectos Productivos y Acciones de Fomento	0	0	0	0	0	0
Inversiones Financieras y Otras Provisiones	0	0	0	0	0	0
Inversiones Para el Fomento de Actividades Productivas	0	0	0	0	0	0
Adquisición y Participaciones de Capital	0	0	0	0	0	0
Compra de Títulos y Valores	0	0	0	0	0	0
Concesión de Préstamos	0	0	0	0	0	0
Inversiones en Fideicomisos, Mandatos y Otros Análogos	0	0	0	0	0	0
Otras Inversiones Financieras	0	0	0	0	0	0
Provisiones para Contingencias y Otras Erogaciones Especiales	0	0	0	0	0	0
Participaciones y Aportaciones	0	0	0	0	0	0
Participaciones	0	0	0	0	0	0
Aportaciones	0	0	0	0	0	0
Convenios	0	0	0	0	0	0
Deuda Pública	0	0	0	0	0	0
Amortización de la Deuda Pública	0	0	0	0	0	0
Intereses de la Deuda Pública	0	0	0	0	0	0
Comisiones de la Deuda Pública	0	0	0	0	0	0
Gastos de la Deuda Pública	0	0	0	0	0	0
Costo por Uberturas	0	0	0	0	0	0
Apoyos Financieros	0	0	0	0	0	0
Adeudos de Ejercicios Fiscales Anteriores (Adefas)	0	0	0	0	0	0
Total del Gasto	1,861,500	5,316	1,866,816	1,526,423	1,526,423	340,393


 M. C. ARQ. VIRGINIA DOMÍNGUEZ RODRÍGUEZ
 DIRECTORA GENERAL


 L.C. EDGAR MANUEL SALAS GARCÍA
 JEFE DE ADMINISTRACION INTERNA

Cuenta Pública 2021
INSTITUTO MUNICIPAL DE PLANEACION DE AMATLAN DE CAÑAS
 Estado Analítico del Ejercicio del Presupuesto de Egresos
 Clasificación Económica (por Tipo de Gasto)
 Del 1 de Enero al 31 de Diciembre de 2021

Concepto	Egresos					Subejercicio 6 = (3 - 4)
	Aprobado 1	Ampliaciones/ (Reducciones) 2	Modificado 3 = (1 + 2)	Debergado 4	Pagado 5	
Gasto Corriente	1,715,500	116	1,715,616	1,498,255	1,498,255	217,361
Gasto de Capital	146,000	5,200	151,200	28,167	28,167	123,033
Amortización de la Deuda y Disminución de Pasivos	0	0	0	0	0	0
Pensiones y Jubilaciones	0	0	0	0	0	0
Participaciones	0	0	0	0	0	0
Total del Gasto	1,861,500	5,316	1,866,816	1,526,423	1,526,423	340,393



 M. C. FQ. VIRGINIA DOMINGUEZ RODRIGUEZ
 DIRECTORA GENERAL


 L.C. EDGAR MANUEL SALAS GARCIA
 JEFE DE ADMINISTRACION INTERNA

Cuenta Pública 2021
INSTITUTO MUNICIPAL DE PLANEACION DE AMATLAN DE CANAS
 Estado Analítico del Ejercicio del Presupuesto de Egresos
 Clasificación Administrativa
 Del 1 de Enero al 31 de Diciembre de 2021

Cen-septo	Egresos					Subejercicio 6 = (3 - 4)
	Aprobado 1	Ampliaciones/ (Reducciones) 2	Modificado 3 = (1 + 2)	Devengado 4	Pagado 5	
Sin Ramo/Dependencia	\$1,861,500	\$5,316	\$1,866,816	\$1,526,423	\$1,526,423	\$340,393
DIRECCION	\$690,057	\$10,317	\$700,374	\$411,567	\$411,567	\$288,807
PROYECTOS	\$249,167	\$0	\$249,167	\$246,964	\$246,964	\$2,203
ADMINISTRACION INTERNA	\$222,989	\$3,000	\$225,989	\$212,658	\$212,658	\$13,331
PARTICIPACION CIUDADANA	\$376,633	\$0	\$376,633	\$376,220	\$376,220	\$413
PLANEACION	\$195,188	\$1,146	\$196,334	\$165,055	\$165,055	\$31,279
INFORMACION Y EVALUACION	\$127,466	-\$9,147	\$118,319	\$113,957	\$113,957	\$4,362
			\$0	\$0	\$0	\$0
			\$0	\$0	\$0	\$0
Total del Gasto	\$1,861,500	\$5,316	\$1,866,816	\$1,526,423	\$1,526,423	\$340,393


 M. C. Arc. VIRGILIA DOMINGUEZ RODRIGUEZ
 DIRECTORA GENERAL


 ...C/EDGAR MANUEL SALAS GARCIA
 JEFE DE ADMINISTRACION INTERNA

Cuenta Pública 2021
INSTITUTO MUNICIPAL DE PLANEACION DE AMATLAN DE CANAS
 Estado Analítico del Ejercicio del Presupuesto de Egresos
 Clasificación Funcional (Finalidad y Función)
 Del 1 de Enero al 31 de Diciembre de 2021


Concepto	Egresos					Subejercicio 6 = (3 - 4)
	Aprobado 1	Ampliaciones/ (Reducciones) 2	Modificado 3 = (1 + 2)	Devengado 4	Pagado 5	
Gobierno	1,861,500	5,316	1,866,816	1,526,423	1,526,423	340,393
Legislación			0			0
Justicia			0			0
Coordinación de la Política de Gobierno	1,861,500	5,316	1,866,816	1,526,423	1,526,423	340,393
Relaciones Exteriores			0			0
Asuntos Financieros y Hacendarios			0			0
Seguridad Nacional			0			0
Asuntos de Orden Público y de Seguridad Interior			0			0
Otros Servicios Generales			0			0
Desarrollo Social	0	0	0	0	0	0
Protección Ambiental			0			0
Vivienda y Servicios a la Comunidad			0			0
Salud			0			0
Recreación, Cultura y Otras Manifestaciones Sociales			0			0
Educación			0			0
Protección Social			0			0
Otros Asuntos Sociales			0			0
Desarrollo Económico	0	0	0	0	0	0
Asuntos Económicos, Comerciales y Laborales en General			0			0
Agropecuaria, Silvicultura, Pesca y Caza			0			0
Combustibles y Energía			0			0
Minería, Manufacturas y Construcción			0			0
Transporte			0			0
Comunicaciones			0			0
Turismo			0			0
Ciencia, Tecnología e Innovación			0			0
Otras Industrias y Otros Asuntos Económicos			0			0
Otras no Clasificadas en Funciones Anteriores	0	0	0	0	0	0
Transferencias de la Deuda Pública / Costo Financiero de la Deuda			0			0
Transferencias, Participaciones y Aportaciones en Diferentes Niveles y Ordenes de Gobierno			0			0
Saneamiento del Sistema Financiero			0			0
Adeudos de Ejercicios Fiscales Anteriores			0			0
Total del Gasto	1,861,500	5,316	1,866,816	1,526,423	1,526,423	340,393



 M. C. ARQ. VIRGINIA DOMÍNGUEZ RODRIGUEZ
 DIRECTORA GENERAL


 EDGAR MANJÉ SALAS GARCÍA
 JEFE DE ADMINISTRACION INTERNA

Cuenta Pública 2021
INSTITUTO MUNICIPAL DE PLANEACION DE AMATLAN DE CAÑAS
 Endeudamiento Neto
 Del 1 de Enero al 31 de Diciembre de 2021


Identificación de Crédito o Instrumento	Contratación/Colocación	Amortización	Endeudamiento Neto
	A	B	C = A - B
Creditos Bancarios			
			0
			0
			0
			0
			0
			0
			0
			0
			0
			0
Total Créditos Bancarios	0	0	0
Otros Instrumentos de Deuda			
			0
			0
			0
			0
			0
			0
			0
			0
			0
Total Otros Instrumentos de Deuda	0	0	0
TOTAL	0	0	0


 M. C. ARO. VIRGINIA DOMINGUEZ RODRIGUEZ
 DIRECTORA GENERAL

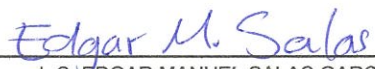

 L.C. EDGAR MANUEL SALAS GARCIA
 JEFE DE ADMINISTRACION INTERNA

Cuenta Pública 2021
INSTITUTO MUNICIPAL DE PLANEACION DE AMATLAN DE CAÑAS
 Intereses de la Deuda
 Del 1 de Enero al 31 de Diciembre de 2021

Identificación de Crédito o Instrumento	Devengado	Pagado
Créditos Bancarios		
Total de intereses de Créditos Bancarios	0	0
Otros Instrumentos de Deuda		
Total de intereses de Otros Instrumentos de Deuda	0	0
TOTAL	0	0



M. C. ARQ. VIRGINIA DOMINGUEZ RODRIGUEZ
 DIRECTORA GENERAL



L.C. EDGAR MANUEL SALAS GARCIA
 JEFE DE ADMINISTRACION INTERNA

Cuenta Pública 2021
INSTITUTO MUNICIPAL DE PLANEACION DE AMATLAN DE CAÑAS
 Indicadores de Postura Fiscal
 Del 1 de Enero al 31 de Diciembre de 2021
 (Cifras en pesos)

Concepto	Estimado/Aprobado	Devengado	Recaudado/Pagado
I. Ingresos Presupuestarios (I=1+2)	1,861,500	1,528,221	1,528,221
1. Ingresos del Gobierno de la Entidad Federativa ¹	0	0	0
2. Ingresos del Sector Paraestatal ¹	1,861,500	1,528,221	1,528,221
II. Egresos Presupuestarios (II=3+4)	1,861,500	1,526,423	1,526,423
3. Egresos del Gobierno de la Entidad Federativa ²	0	0	0
4. Egresos del Sector Paraestatal ²	1,861,500	1,526,423	1,526,423
III. Balance Presupuestario (Superávit o Déficit) (III = I - II)	0	1,798	1,798


Concepto	Estimado/Aprobado	Devengado	Recaudado/Pagado
III. Balance presupuestario (Superávit o Déficit)	0	1,798	1,798
IV. Intereses, Comisiones y Gastos de la Deuda	0	0	0
V. Balance Primario (Superávit o Déficit) (V= III + IV)	0	1,798	1,798

Concepto	Estimado/Aprobado	Devengado	Recaudado/Pagado
A. Financiamiento	0	0	0
B. Amortización de la deuda	0	0	0
C. Financiamiento Neto	0	0	0

1. Los Ingresos que se presentan son los ingresos presupuestarios totales sin incluir los ingresos por financiamientos. Los Ingresos del Gobierno de la Entidad Federativa corresponden a los del Poder Ejecutivo, Legislativo Judicial y Autónomos

2. Los egresos que se presentan son los egresos presupuestarios totales sin incluir los egresos por amortización. Los egresos del Gobierno de la Entidad Federativa corresponden a los del Poder Ejecutivo, Legislativo, Judicial y Órganos Autónomos

3. Para Ingresos se reportan los ingresos recaudados; para egresos se reportan los egresos pagados



M. C. ARQ. VIRGINIA DOMINGUEZ RODRIGUEZ
 DIRECTORA GENERAL



L.C. EDGAR MANUEL SALAS GARCIA
 JEFE DE ADMINISTRACION INTERNA



**INSTITUTO MUNICIPAL DE PLANEACIÓN
DE AMATLÁN DE CAÑAS**

EN CASO DE AUMENTO O CREACIÓN DE GASTO AL PRESUPUESTO DE EGRESOS, REVELARÁ LA FUENTE DE INGRESOS CON LA QUE SE HAYA PAGADO EL NUEVO GASTO, DISTINGUIENDO EL GASTO ETIQUETADO Y NO ETIQUETADO.

NO APLICA, NO SE CONTÓ CON AUMENTO DE GASTO AL PRESUPUESTO DE EGRESOS

Cuenta Pública 2021
INSTITUTO MUNICIPAL DE PLANEACION DE AMATLAN DE CAÑAS
Gasto por Categoría Programática
Del 1 de Enero al 31 de Diciembre de 2021

Concepto	Egresos					Subjercicio 6 = (3 - 4)
	Aprobado 1	Ampliaciones (Reducciones) 2	Modificac 3 = (+ -)	Devengado 4	Pagado 5	
Programas	1,861,500	5,316	1,866,816	1,526,423	1,526,423	340,393
Subsidios: Sector Social y Privado o Entidades Federativas y Municipios	0	0	0	0	0	0
Sujetos a Reglas de Coherencia	0	0	0	0	0	0
Otros Subsidios	0	0	0	0	0	0
Desempeño de las Funciones	1,861,500	5,316	1,866,816	1,526,423	1,526,423	340,393
Prestación de Servicios Públicos	0	0	0	0	0	0
Provisión de Bienes Públicos	0	0	0	0	0	0
Planeación, seguimiento y evaluación de políticas públicas	0	0	0	0	0	0
Promoción y fomento	0	0	0	0	0	0
Regulación y supervisión	0	0	0	0	0	0
Funciones de las Fuerzas Armadas (Únicamente Gobierno Federal)	0	0	0	0	0	0
Específicos	0	0	0	0	0	0
Proyectos de Inversión	0	0	0	0	0	0
Administrativos y de Apoyo	0	0	0	0	0	0
Apoyo al proceso presupuestario y para mejorar la eficiencia institucional	0	0	0	0	0	0
Apoyo a la función pública y al mejoramiento de la gestión	0	0	0	0	0	0
Operaciones ajenas	0	0	0	0	0	0
Compromisos	0	0	0	0	0	0
Obligaciones de cumplimiento de resolución jurisdiccional	0	0	0	0	0	0
Desastres Naturales	0	0	0	0	0	0
Obligaciones	0	0	0	0	0	0
Pensiones y jubilaciones	0	0	0	0	0	0
Aportaciones a la seguridad social	0	0	0	0	0	0
Aportaciones a fondos de estabilización	0	0	0	0	0	0
Aportaciones a fondos de inversión y reestructura de pensiones	0	0	0	0	0	0
Programas de Gasto Federalizado (Gobierno Federal)	0	0	0	0	0	0
Gasto Federalizado	0	0	0	0	0	0
Participaciones a entidades federativas y municipios	0	0	0	0	0	0
Costo financiero, deuda o apoyos a deudores y ahorradores de la banca	0	0	0	0	0	0
Adeudos de ejercicios fiscales anteriores	0	0	0	0	0	0
Total del Gasto	1,861,500	5,316	1,866,816	1,526,423	1,526,423	340,393



M. C. ARQ. VIRGINIA DOMÍNGUEZ RODRIGUEZ
 DIRECTORA GENERAL



L.C. EDGAR MANUEL SALAS GARCIA
 JEFE DE ADMINISTRACION INTERNA



**INSTITUTO MUNICIPAL DE PLANEACIÓN
DE AMATLÁN DE CAÑAS**

PROGRAMAS Y PROYECTOS DE INVERSIÓN

NO APLICA, NO SE EJECUTA OBRA PÚBLICA



INSTITUTO MUNICIPAL DE PLANEACION DE AMATLAN DE NAYARIT

Indicadores Financieros Del 01/ene/2021 Al 31/dic./2021

sr: EDGAR
Rep: rptIndicadores

Fecha y hora de Impresión | 23/feb./2022
10:11 a. m.

Indicador	Resultado	Parametro
01.- LIQUIDEZ (Activo Circulante / Pasivo Circulante)		
\$37,202.31 / \$22,486.74	1.65	a) Positivo = mayor de 1.1 veces b) Aceptable = de 1.0 a 1.1 veces c) No aceptable = menor a 1.0 veces
Se dispone de 1.65 de activo circulante para pagar cada \$1.00 de obligaciones a corto plazo. Por lo que se cuenta con liquidez.		
02.- MÁRGEN DE SEGURIDAD ((Activo Circulante - Pasivo Circulante) / Pasivo Circulante)		
(\$37,202.31 - \$22,486.74) / \$22,486.74	65.44%	a) Positivo = mayor a 35% b) Aceptable = de 0% a 35% c) No aceptable = menor a 0%
Se cuenta con un nivel positivo de margen de seguridad para solventar contingencias.		
03.- PROPORCIÓN DEL PASIVO A CORTO PLAZO SOBRE EL PASIVO TOTAL (Pasivo Circulante/Pasivo Total)		
(\$22,486.74 / \$22,486.74)	100.00%	a) Positivo = mayor o igual a 50% b) No Aceptable = menor a 50%
El resultado indica que el financiamiento a corto plazo predomina respecto al pasivo a largo plazo.		
04.- SOLVENCIA (Pasivo Total / Activo Total)		
\$22,486.74 / \$170,584.04	13.18%	a) Positivo = mayor a 35% b) Aceptable = de 0% a 35% c) No aceptable = menor a 0%
Se cuenta con un nivel positivo de solvencia para cumplir con sus compromisos a largo plazo.		
05.- AUTONOMÍA FINANCIERA (Ingresos Propios / Ingresos Totales)		
\$1,528,220.81 / \$1,528,220.81	100.00%	a) Positivo = mayor o igual a 50% b) No aceptable = menor a 50%
El resultado refleja el porcentaje de los ingresos propios, por lo que se cuenta con autonomía financiera.		
06.- AUTONOMÍA FINANCIERA PARA CUBRIR EL GASTO CORRIENTE (Ingresos Propios / Gasto Corriente)		
\$1,528,220.81 / \$1,498,255.11	102.00%	a) Positivo = mayor al 55% b) Aceptable = 45% al 55% c) No aceptable = menor al 45%
El gasto corriente es cubierto en un 102.00% con recursos propios, por lo cual se cuenta con un nivel positivo de autonomía financiera, para cubrir su gasto corriente.		
07.- REALIZACIÓN DE INVERSIONES, SERVICIOS Y BENEFICIO SOCIAL (Gasto de capital / Otros Ingresos)		
	0.00	a) Positivo = mayor al 70% b) Aceptable = 60% al 70% c) No aceptable = menor al 60%
08.- RESULTADO FINANCIERO ((Saldo Inicial + Ingresos Totales) / Gasto Total)		
\$74,508.48 + \$1,528,220.81 / \$1,526,422.52	1.05	a) Positivo = Igual o mayor a 1 b) No Aceptable = Menor a 1
Se cuenta con un nivel Positivo de equilibrio financiero en la administración de los recursos.		
09.- PROPORCIÓN DEL GASTO CORRIENTE SOBRE EL GASTO TOTAL (Gasto corriente / Gasto Total)		
\$1,498,255.11 / \$1,526,422.52	98.15%	
El gasto corriente representan el 98.15% del gasto total.		
10.- PROPORCIÓN DE LOS SERVICIOS PERSONALES S/GASTO CORRIENTE (Servicios Personales/Gasto corriente)		
\$1,415,081.74 / \$1,498,255.11	94.44%	
Los servicios personales representan el 94.44% del gasto corriente.		

INSTITUTO MUNICIPAL DE PLANEACION DE AMATLAN DE
NAYARIT


Indicadores Financieros
Del 01/ene/2021 Al 31/dic./2021

Fecha y hora de Impresión | 23/feb./2022
10:11 a. m.

sr: EDGAR
Rep: rptIndicadores

Indicador

Resultado Parametro


M. C. ARQ. VIRGINIA DOMINGUEZ RODRIGUEZ

DIRECTORA GENERAL


L.C. EDGAR MANUEL SALAS GARCIA

JEFE DE ADMINISTRACION INTERNA

Ente Consolidador: MUNICIPIO DE AMATLAN DE CAÑAS
Estado de Situación Financiera
Al 31 diciembre 2021
(Cifras en Pesos)
Consolidado del Sector Paramunicipal

Concepto	2021	2020	Concepto	2021	2020
ACTIVO			PASIVO		
Activo Circulante			Pasivo Circulante		
Efectivo y Equivalentes	37,202	43,713	Cuentas por Pagar a Corto Plazo	22,487	30,796
Derechos a Recibir Efectivo o Equivalentes	0	0	Documentos por Pagar a Corto Plazo	0	0
Derechos a Recibir Bienes o Servicios	0	0	Porción a Corto Plazo de la Deuda Pública a Largo Plazo	0	0
Inventarios	0	0	Títulos y Valores a Corto Plazo	0	0
Almacenes	0	0	Pasivos Diferidos a Corto Plazo	0	0
Estimación por Pérdida o Deterioro de Activos Circulantes	0	0	Fondos y Bienes de Terceros en Garantía y/o Administración a Corto Plazo	0	0
Otros Activos Circulantes	0	0	Provisiones a Corto Plazo	0	0
			Otros Pasivos a Corto Plazo	0	0
Total de Activos Circulantes	37,202	43,713	Total de Pasivos Circulantes	22,487	30,796
Activo No Circulante			Pasivo No Circulante		
Inversiones Financieras a Largo Plazo	0	0	Cuentas por Pagar a Largo Plazo	0	0
Derechos a Recibir Efectivo o Equivalentes a Largo Plazo	0	0	Documentos por Pagar a Largo Plazo	0	0
Bienes Inmuebles, Infraestructura y Construcciones en Proceso	0	0	Deuda Pública a Largo Plazo	0	0
Bienes Muebles	56,821	47,623	Pasivos Diferidos a Largo Plazo	0	0
Activos Intangibles	76,561	57,592	Fondos y Bienes de Terceros en Garantía y/o en Administración a Largo Plazo	0	0
Depreciación, Deterioro y Amortización Acumulada de Bienes	0	0	Provisiones a Largo Plazo	0	0
Activos Diferidos	0	0			
Estimación por Pérdida o Deterioro de Activos no Circulantes	0	0	Total de Pasivos No Circulantes	0	0
Otros Activos no Circulantes	0	0			
Total de Activos No Circulantes	133,382	105,215	Total del Pasivo	22,487	30,796
Total del Activo	170,584	148,928	HACIENDA PÚBLICA/PATRIMONIO		
			Hacienda Pública/Patrimonio Contribuido	0	0
			Aportaciones	0	0
			Donaciones de Capital	0	0
			Actualización de la Hacienda Pública / Patrimonio	0	0
			Hacienda Pública/Patrimonio Generado	148,097	118,132
			Resultados del Ejercicio (Ahorro/Desahorro)	29,966	118,132
			Resultados de Ejercicios Anteriores	118,132	0
			Revalúos	0	0
			Reservas	0	0
			Rectificaciones de Resultados de Ejercicios Anteriores	0	0
			Exceso o Insuficiencia en la Actualización de la Hacienda Pública/Patrimonio	0	0
			Resultado por Posición Monetaria	0	0
			Resultado por Tenencia de Activos no Monetarios	0	0
			Total Hacienda Pública/ Patrimonio	148,097	118,132
			Total del Pasivo y Hacienda Pública/Patrimonio	170,584	148,928

Bajo protesta de decir verdad declaramos que los Estados Financieros y sus notas, son razonablemente correctos y son responsabilidad del emisor



 ARG. VIRGINIA DOMÍNGUEZ RODRIGUEZ
 DIRECTORA GENERAL


 L. C. EDGAR MANUEL SALAS GARCIA
 Cargo de quien autoriza

Ente Consolidador: MUNICIPIO DE AMATLAN DE CAÑAS
Estado de Actividades
Del 1 de enero al 31 diciembre /2021
(Cifras en Pesos)
Consolidado del Sector Paramunicipal

Concepto	2021	2020
INGRESOS Y OTROS BENEFICIOS		
Ingresos de Gestión	3	3
Impuestos	0	0
Cuotas y Aportaciones de Seguridad Social	0	0
Contribuciones de Mejoras	0	0
Derechos	0	0
Productos	3	3
Aprovechamientos	0	0
Ingresos por Venta de Bienes y Prestación de Servicios	0	0
Participaciones, Aportaciones, Convenios, Incentivos Derivados de la Colaboración	1,528,218	1,426,139
Participaciones, Aportaciones, Convenios, Incentivos Derivados de la Colaboración Fiscal, Fondos Distintos de Aportaciones	0	0
Transferencias, Asignaciones, Subsidios y Subvenciones, y Pensiones y Jubilaciones	1,528,218	1,426,139
Otros Ingresos y Beneficios	0	0
Ingresos Financieros	0	0
Incremento por Variación de Inventarios	0	0
Disminución del Exceso de Estimaciones por Pérdida o Deterioro u Obsolescencia	0	0
Disminución del Exceso de Provisiones	0	0
Otros Ingresos y Beneficios Varios	0	0
Total de Ingresos y Otros Beneficios	1,528,221	1,426,142
GASTOS Y OTRAS PÉRDIDAS		
Gastos de Funcionamiento	1,493,255	1,303,009
Servicios Personales	1,415,082	1,276,125
Materiales y Suministros	27,863	15,466
Servicios Generales	50,310	11,418
Transferencia, Asignaciones, Subsidios y Otras Ayudas	5,000	5,000
Transferencias Internas y Asignaciones al Sector Público	0	0
Transferencias al Resto del Sector Público	0	0
Subsidios y Subvenciones	0	0
Ayudas Sociales	5,000	5,000
Pensiones y Jubilaciones	0	0
Transferencias a Fideicomisos, Mandatos y Contratos Análogos	0	0
Transferencias a la Seguridad Social	0	0
Donativos	0	0
Transferencias al Exterior	0	0
Participaciones y Aportaciones	0	0
Participaciones	0	0
Aportaciones	0	0
Convenios	0	0
Intereses, Comisiones y Otros Gastos de la Deuda Pública	0	0
Intereses de la Deuda Pública	0	0
Comisiones de la Deuda Pública	0	0
Gastos de la Deuda Pública	0	0
Costo por Coberturas	0	0
Apoyos Financieros	0	0
Otros Gastos y Pérdidas Extraordinarias	0	0
Estimaciones, Depreciaciones, Deterioros, Obsolescencia y Amortizaciones	0	0
Provisiones	0	0
Disminución de Inventarios	0	0
Aumento por Insuficiencia de Estimaciones por Pérdida o Deterioro u Obsolescencia	0	0
Aumento por Insuficiencia de Provisiones	0	0
Otros Gastos	0	0
Inversión Pública	0	0
Inversión Pública no Capitalizable	0	0
Total de Gastos y Otras Pérdidas	1,498,255	1,308,009
Resultados del Ejercicio (Ahorro/Desahorro)	29,966	118,133

Bajo protesta de decir verdad declaramos que los Estados Financieros y sus notas, son razonablemente correctos y son responsabilidad del emisor


ARQ. VIRGINIA DOMÍNGUEZ RODRIGUEZ
DIRECTORA GENERAL



L. C. EDGAR MANUEL SALAS GARCIA
JEFE DE ADMINISTRACIÓN INTERNA

Ente Consolidador: MUNICIPIO DE AMATLAN DE CAÑAS
 Estado de Variación en la Hacienda Pública
 Del 1 de enero al 31 diciembre 2021
 (Cifras en Pesos)
 Consolidado del Sector Paramunicipal

Concepto	Hacienda Pública /Patrimonio Contribuido	Hacienda Pública/ Patrimonio Generado de Ejercicios Anteriores	Hacienda Pública/ Patrimonio Generado del Ejercicio	Exceso o Insuficiencia en la Actualización de la Hacienda Pública / Patrimonio	Total
Hacienda Pública / Patrimonio Contribuido Neto de 2020	0				0
Aportaciones	0				0
Donaciones de Capital	0				0
Actualización de la Hacienda Pública/ Patrimonio	0				0
Hacienda Pública / Patrimonio Generado Neto de 2020		0	118,132		118,132
Resultados del Ejercicio (Ahorro/Desahorro)			118,132		118,132
Resultados de Ejercicios Anteriores		0			0
Revalúos		0			0
Reservas		0			0
Rectificaciones de Resultados de Ejercicios Anteriores		0			0
Exceso o Insuficiencia en la Actualización de la Hacienda Pública / Patrimonio Neto de 2020				0	0
Resultado por Posición Monetaria				0	0
Resultado por Tenencia de Activos Monetarios				0	0
Hacienda Pública / Patrimonio Neto Final de 2020	0	0	118,132	0	118,132
Cambios en la Hacienda Pública / Patrimonio Contribuido Neto de 2021					0
Aportaciones	0				0
Donaciones de Capital	0				0
Actualización de la Hacienda Pública/ Patrimonio	0				0
Variaciones de la Hacienda Pública / Patrimonio Generado Neto de 2021		118,132	-88,166		29,966
Resultados del Ejercicio (Ahorro/Desahorro)			29,966		29,966
Resultados de Ejercicios Anteriores		118,132	-118,132		0
Revalúos			0		0
Reservas			0		0
Rectificaciones de Resultados de Ejercicios Anteriores			0		0
Cambios en el Exceso o Insuficiencia en la Actualización de la Hacienda Pública / Patrimonio Neto de 2021				0	0
Resultado por Posición Monetaria				0	0
Resultado por Tenencia de Activos Monetarios				0	0
Hacienda Pública / Patrimonio Neto Final de 2021	0	118,132	29,966	0	148,097

Bajo protesta de decir verdad declaramos que los Estados Financieros y sus notas, son razonablemente correctos y son responsabilidad del emisor



 ARQ. VIRGINIA DOMÍNGUEZ RODRÍGUEZ
 DIRECTORA GENERAL


 L. C. EDGAR MANUEL SALAS GARCÍA
 JEFE DE ADMINISTRACIÓN INTERNA

Ente Consolidador: MUNICIPIO DE AMATLAN DE CAÑAS
Estado de Cambios en la Situación Financiera
Del 1 de enero al 31 diciembre 2021
(Cifras en Pesos)
Consolidado del Sector Paramunicipal

Concepto	Origen	Aplicación
ACTIVO	6,511	28,167
Activo Circulante	6,511	0
Efectivo y Equivalentes	6,511	0
Derechos a Recibir Efectivo o Equivalentes	0	0
Derechos a Recibir Bienes o Servicios	0	0
Inventarios	0	0
Almacenes	0	0
Estimación por Pérdida o Deterioro de Activos Circulantes	0	0
Otros Activos Circulantes	0	0
Activo No Circulante	0	28,167
Inversiones Financieras a Largo Plazo	0	0
Derechos a Recibir Efectivo o Equivalentes a Largo Plazo	0	0
Bienes Inmuebles, Infraestructura y Construcciones en Proceso	0	0
Bienes Muebles	0	9,198
Activos Intangibles	0	18,969
Depreciación, Deterioro y Amortización Acumulada de Bienes	0	0
Activos Diferidos	0	0
Estimación por Pérdida o Deterioro de Activos no Circulantes	0	0
Otros Activos no Circulantes	0	0
PASIVO	0	8,309
Pasivo Circulante	0	8,309
Cuentas por Pagar a Corto Plazo	0	8,309
Documentos por Pagar a Corto Plazo	0	0
Porción a Corto Plazo de la Deuda Pública a Largo Plazo	0	0
Títulos y Valores a Corto Plazo	0	0
Pasivos Diferidos a Corto Plazo	0	0
Fondos y Bienes de Terceros en Garantía y/o Administración a Corto Plazo	0	0
Provisiones a Corto Plazo	0	0
Otros Pasivos a Corto Plazo	0	0
Pasivo No Circulante	0	0
Cuentas por Pagar a Largo Plazo	0	0
Documentos por Pagar a Largo Plazo	0	0
Deuda Pública a Largo Plazo	0	0
Pasivos Diferidos a Largo Plazo	0	0
Fondos y Bienes de Terceros en Garantía y/o en Administración a Largo Plazo	0	0
Provisiones a Largo Plazo	0	0
HACIENDA PÚBLICA/ PATRIMONIO	118,132	88,166
Hacienda Pública/Patrimonio Contribuido	0	0
Aportaciones	0	0
Donaciones de Capital	0	0
Actualización de la Hacienda Pública / Patrimonio	0	0
Hacienda Pública/Patrimonio Generado	118,132	88,166
Resultados del Ejercicio (Ahorro/Desahorro)	0	88,166
Resultados de Ejercicios Anteriores	118,132	0
Revalúos	0	0
Reservas	0	0
Rectificaciones de Resultados de Ejercicios Anteriores	0	0
Exceso o Insuficiencia en la Actualización de la Hacienda Pública/Patrimonio	0	0
Resultado por Posición Monetaria	0	0
Resultado por Tenencia de Activos no Monetarios	0	0

Bajo protesta de decir verdad declaramos que los Estados Financieros y sus notas, son razonablemente correctos y son responsabilidad del emisor



ARO VIRGINIA DOMÍNGUEZ RODRIGUEZ
DIRECTORA GENERAL



L. C. EDGAR MANUEL SALAS GARCIA
JEFE DE ADMINISTRACION INTERNA

Ente Consolidador: MUNICIPIO DE AMATLAN DE CANAS
Estado de Flujos de Efectivo
Del 1 de enero al 31 diciembre 2021
(Cifras en Pesos)
Consolidado del Sector Paramunicipal

Concepto	2021	2020
Flujos de Efectivo de las Actividades de Operación		
Origen	1,528,221	1,426,139
Impuestos	0	0
Cuotas y Aportaciones de Seguridad Social	0	0
Contribuciones de Mejoras	0	0
Derechos	0	0
Productos	3	0
Aprovechamientos	0	0
Ingresos por Venta de Bienes y Prestación de Servicios	0	0
Participaciones, Aportaciones, Convenios, Incentivos Derivados de la Colaboración Fiscal	0	0
Transferencias, Asignaciones, Subsidios y Subvenciones, y Pensiones y Jubilaciones	1,528,218	1,426,139
Otros Orígenes de Operación	0	0
Aplicación	1,506,564	1,308,009
Servicios Personales	1,415,082	1,276,125
Materiales y Suministros	27,863	15,466
Servicios Generales	50,310	11,418
Transferencias Internas y Asignaciones al Sector Público	0	0
Transferencias al Resto del Sector Público	0	0
Subsidios y Subvenciones	0	0
Ayudas Sociales	5,000	5,000
Pensiones y Jubilaciones	0	0
Transferencias a Fideicomisos, Mandatos y Contratos Análogos	0	0
Transferencias a la Seguridad Social	0	0
Donativos	0	0
Transferencias al Exterior	0	0
Participaciones	0	0
Aportaciones	0	0
Convenios	0	0
Otras Aplicaciones de Operación	8,309	0
Flujos Netos de Efectivo por Actividades de Operación	21,657	118,130
Flujos de Efectivo de las Actividades de Inversión		
Origen	0	0
Bienes Inmuebles, Infraestructura y Construcciones en Proceso	0	0
Bienes Muebles	0	0
Otros Orígenes de Inversión	0	0
Aplicación	28,167	105,214
Bienes Inmuebles, Infraestructura y Construcciones en Proceso	0	0
Bienes Muebles	9,199	47,622
Otras Aplicaciones de Inversión	18,968	57,592
Flujos Netos de Efectivo por Actividades de Inversión	-28,167	-105,214
Flujo de Efectivo de las Actividades de Financiamiento		
Origen	0	0
Endeudamiento Neto	0	0
Interno	0	0
Externo	0	0
Otros Orígenes de Financiamiento	0	0
Aplicación	0	0
Servicios de la Deuda	0	0
Interno	0	0
Externo	0	0
Otras Aplicaciones de Financiamiento	0	0
Flujos netos de Efectivo por Actividades de Financiamiento	0	0
Incremento/Disminución Neta en el Efectivo y Equivalentes al Efectivo	-6,511	12,916
Efectivo y Equivalentes al Efectivo al Inicio del Ejercicio	43,713	0
Efectivo y Equivalentes al Efectivo al Final del Ejercicio	37,202	43,713

Bajo protesta de decir verdad declaramos que los Estados Financieros y sus notas, son razonablemente correctos y son responsabilidad del emisor


ARQ. VIRGINIA DOMÍNGUEZ RODRIGUEZ
DIRECTORA GENERAL


L. C. EDGAR MANUEL SALAS GARCIA
JEFE DE ADMINISTRACION INTERNA

INSTITUTO MUNICIPAL DE PLANEACION DE AMATLAN DE CANAS (a)
Estado de Situación Financiera Detallado - LDF
Al 31 de diciembre de 2020 y al 31 de Diciembre de 2021 (b)
(PESOS)

Concepto (c)	2021 (d)	31 de diciembre de 2020 (e)	Concepto (c)	2021 (d)	31 de diciembre de 2020 (e)
ACTIVO			PASIVO		
Activo Circulante			Activo Circulante		
a. Efectivo y Equivalentes (a=a1+a2+a3+a4+a5+a6+a7)	37,202	43,713	a. Cuentas por Pagar a Corto Plazo (a=a1+a2+a3+a4+a5+a6+a7+a8+a9)	22,487	30,796
a1) Efectivo	0	0	a1) Servicios Personales por Pagar a Corto Plazo	0	0
a2) Bancos/Tesorería	37,202	43,713	a2) Proveedores por Pagar a Corto Plazo	0	0
a3) Bancos/Depositos y Otros	0	0	a3) Contratistas por Obras Públicas por Pagar a Corto Plazo	0	0
a4) Inversiones Temporales (hasta 3 meses)	0	0	a4) Participaciones y Aportaciones por Pagar a Corto Plazo	0	0
a5) Fondos con Afectación Específica	0	0	a5) Transferencias Otorgadas por Pagar a Corto Plazo	0	0
a6) Depósitos de Fondos de Terceros en Garantía y/o Administración	0	0	a6) Intereses, Comisiones y Otros Gastos de la Deuda Pública por Pagar a Corto Plazo	0	0
a7) Otros Efectivos y Equivalentes	0	0	a7) Retenciones y Contribuciones por Pagar a Corto Plazo	22,487	30,796
b. Derechos a Recibir Efectivo o Equivalentes (b=b1+b2+b3+b4+b5+b6+b7)	0	0	a8) Devoluciones de la Ley de Ingresos por Pagar a Corto Plazo	0	0
b1) Inversiones Financieras de Corto Plazo	0	0	a9) Otras Cuentas por Pagar a Corto Plazo	0	0
b2) Cuentas por Cobrar a Corto Plazo	0	0	b. Documentos por Pagar a Corto Plazo (b=b1+b2+b3)	0	0
b3) Deudores Diversos por Cobrar a Corto Plazo	0	0	b1) Documentos Comerciales por Pagar a Corto Plazo	0	0
b4) Ingresos por Recuperar a Corto Plazo	0	0	b2) Documentos con Contratistas por Obras Públicas por Pagar a Corto Plazo	0	0
b5) Deudores por Anticipos de la Tesorería a Corto Plazo	0	0	b3) Otros Documentos por Pagar a Corto Plazo	0	0
b6) Préstamos Otorgados a Corto Plazo	0	0	c. Porción a Corto Plazo de la Deuda Pública (c=c1+c2)	0	0
b7) Otros Derechos a Recibir Efectivo o Equivalentes a Corto Plazo	0	0	c1) Porción a Corto Plazo de la Deuda Pública	0	0
c. Derechos a Recibir Bienes o Servicios (c=c1+c2+c3+c4+c5)	0	0	c2) Porción a Corto Plazo de Arrendamiento Financiero	0	0
c1) Anticipo a Proveedores por Adquisición de Bienes y Prestación de Servicios a Corto Plazo	0	0	d. Títulos y Valores a Corto Plazo	0	0
c2) Anticipo a Proveedores por Adquisición de Bienes Inmuebles y Muebles a Corto Plazo	0	0	e. Pasivos Diferidos a Corto Plazo (e=e1+e2+e3)	0	0
c3) Anticipo a Proveedores por Adquisición de Bienes Intangibles a Corto Plazo	0	0	e1) Ingresos Cobrados por Adelantado a Corto Plazo	0	0
c4) Anticipo a Contratistas por Obras Públicas a Corto Plazo	0	0	e2) Intereses Cobrados por Adelantado a Corto Plazo	0	0
c5) Otros Derechos a Recibir Bienes o Servicios a Corto Plazo	0	0	e3) Otros Pasivos Diferidos a Corto Plazo	0	0
d. Inventarios (d=d1+d2+d3+d4+d5)	0	0	f. Fondos y Bienes de Terceros en Garantía y/o Administración a Corto Plazo (f=f1+f2+f3+f4+f5+f6)	0	0
d1) Inventario de Mercancías para Venta	0	0	f1) Fondos en Garantía a Corto Plazo	0	0
d2) Inventario de Mercancías Terminadas	0	0	f2) Fondos en Administración a Corto Plazo	0	0
d3) Inventario de Mercancías en Proceso de Elaboración	0	0	f3) Fondos Contingentes a Corto Plazo	0	0
d4) Inventario de Materias Primas, Materiales y Suministros para Producción	0	0	f4) Fondos de Fideicomisos, Mandatos y Contratos Análogos a Corto Plazo	0	0
d5) Bienes en Tránsito	0	0	f5) Otros Fondos de Terceros en Garantía y/o Administración a Corto Plazo	0	0
e. Almacenes	0	0	f6) Valores y Bienes en Garantía a Corto Plazo	0	0
f. Estimación por Pérdida o Deterioro de Activos Circulantes (f=f1+f2)	0	0	g. Provisiones a Corto Plazo (g=g1+g2+g3)	0	0
f1) Estimaciones para Cuentas Incobrables por Derechos a Recibir Efectivo o Equivalentes	0	0	g1) Provisión para Demandas y Juicios a Corto Plazo	0	0
f2) Estimación por Deterioro de Inventarios	0	0	g2) Provisión para Contingencias a Corto Plazo	0	0
g. Otros Activos Circulantes (g=g1+g2+g3+g4)	0	0	g3) Otras Provisiones a Corto Plazo	0	0
g1) Valores en Garantía	0	0	h. Otros Pasivos a Corto Plazo (h=h1+h2+h3)	0	0
g2) Bienes en Garantía (excluye depósitos de fondos)	0	0	h1) Ingresos por Clasificar	0	0
g3) Bienes Derivados de Embargos, Decomisos, Aseguramientos y Dación en Pago	0	0	h2) Recaudación por Participar	0	0
g4) Adquisición con Fondos de Terceros	0	0	h3) Otros Pasivos Circulantes	0	0
IA. Total de Activos Circulantes (IA = a + b + c + d + e + f + g)	37,202	43,713	IIA. Total de Pasivos Circulantes (IIA = a + b + c + d + e + f + g + h)	22,487	30,796
Activo No Circulante			Pasivo No Circulante		
a. Inversiones Financieras a Largo Plazo	0	0	a. Cuentas por Pagar a Largo Plazo	0	0
b. Derechos a Recibir Efectivo o Equivalentes a Largo Plazo	0	0	b. Documentos por Pagar a Largo Plazo	0	0
c. Bienes Inmuebles, Infraestructura y Construcciones en Proceso	0	0	c. Deuda Pública a Largo Plazo	0	0
d. Bienes Muebles	56,821	47,622	d. Pasivos Diferidos a Largo Plazo	0	0
e. Activos Intangibles	70,561	57,352	e. Fondos y Bienes de Terceros en Garantía y/o en Administración a Largo Plazo	0	0
f. Depreciación, Deterioro y Amortización Acumulada de Bienes	0	0	f. Provisiones a Largo Plazo	0	0
g. Activos Diferidos	0	0	IIIB. Total de Pasivos No Circulantes (IIIB = a + b + c + d + e + f)	0	0
h. Estimación por Pérdida o Deterioro de Activos no Circulantes	0	0	II. Total del Pasivo (II = IIA + IIIB)	22,487	30,796
i. Otros Activos no Circulantes	0	0	HACIENDA PÚBLICA/PATRIMONIO		
IB. Total de Activos No Circulantes (IB = a + b + c + d + e + f + g + h + i)	133,382	105,214	IIIA. Hacienda Pública/Patrimonio Contribuido (IIIA = a + b + c)	0	0
I. Total del Activo (I = IA + IB)	170,584	148,927	a. Aportaciones	0	0
			b. Donaciones de Capital	0	0
			c. Actualización de la Hacienda Pública/Patrimonio	0	0
			IIIB. Hacienda Pública/Patrimonio Generado (IIIB = a + b + c + d + e)	148,097	118,132
			a. Resultados del Ejercicio (Ahorro/ Desahorro)	29,966	118,132
			b. Resultados de Ejercicios Anteriores	118,132	0
			c. Revalúos	0	0
			d. Reservas	0	0
			e. Revaluaciones de Resultados de Ejercicios Anteriores	0	0
			IIIC. Exceso o Insuficiencia en la Actualización de la Hacienda Pública/Patrimonio (IIIC = a + b)	0	0
			a. Resultado por Posición Monetaria	0	0
			b. Resultado por Tenencia de Activos no Monetarios	0	0
			III. Total Hacienda Pública/Patrimonio (III = IIIA + IIIB + IIIC)	148,097	118,132
			IV. Total del Pasivo y Hacienda Pública/Patrimonio (IV = II + III)	170,584	148,927

INSTITUTO MUNICIPAL DE PLANEACION DE AMATLAN DE CANAS (a)							
Informe Analítico de la Deuda Pública y Otros Pasivos - LDF							
Del 1 de Enero al 31 de Diciembre de 2021 (b)							
(PESOS)							
Denominación de la Deuda Pública y Otros Pasivos	Saldo al 31 de diciembre de 2020 (d)	Disposiciones del Periodo	Amortizaciones del Periodo	Revaluaciones, Reclasificaciones y Otros Ajustes	Saldo Final del Periodo (h)	Pago de Intereses del Periodo	Pago de Comisiones y demás costos asociados durante el Periodo
(c)	(d)	(e)	(f)	(g)	h=d+e-f+g	(i)	(j)
1. Deuda Pública (1=A+B)	0	0	0	0	0	0	0
A. Corto Plazo (A=a1+a2+a3)	0	0	0	0	0	0	0
a1) Instituciones de Crédito	0	0	0	0	0	0	0
a2) Títulos y Valores	0	0	0	0	0	0	0
a3) Arrendamientos Financieros	0	0	0	0	0	0	0
B. Largo Plazo (B=b1+b2+b3)	0	0	0	0	0	0	0
b1) Instituciones de Crédito	0	0	0	0	0	0	0
b2) Títulos y Valores	0	0	0	0	0	0	0
b3) Arrendamientos Financieros	0	0	0	0	0	0	0
2. Otros Pasivos	30,706				22,487		
3. Total de la Deuda Pública y Otros Pasivos	30,796	0	0	0	22,487	0	0
4. Deuda Contingente 1 (informativo)	0	0	0	0	0	0	0
A. Deuda Contingente 1					0		
B. Deuda Contingente 2					0		
C. Deuda Contingente XX					0		
5. Valor de Instrumentos Bono Cupón Cero 2 (Informativo)	0	0	0	0	0	0	0
A. Instrumento Bono Cupón Cero 1					0		
B. Instrumento Bono Cupón Cero 2					0		
C. Instrumento Bono Cupón Cero XX					0		

1. Se refiere a cualquier Financiamiento sin fuente o garantía de pago definida, que sea asumida de manera solidaria o subsidiaria por las Entidades Federativas con sus Municipios, organismos descentralizados y empresas de participación estatal mayoritaria y fiduciarias, locales o municipales, y por los Municipios con sus respectivos organismos descentralizados y empresas de participación municipal mayoritaria.

2. Se refiere al valor del Bono Cupón Cero que respalda el pago de los créditos asociados al mismo (Activo).

Obligaciones a Corto Plazo (k)	Monto Contratado (l)	Plazo Pactado (m)	Tasa de Interés (n)	Comisiones y Costos Relacionados (o)	Tasa Efectiva (p)
6. Obligaciones a Corto Plazo (Informativo)	0	0	0	0	0
A. Crédito 1					
B. Crédito 2					
C. Crédito XX					

INSTITUTO MUNICIPAL DE PLANEACION DE AMATLAN DE CANAS (a)
Balance Presupuestario - LDF
Del 1 de Enero al 31 de Diciembre de 2021 (b)
(PESOS)

Concepto (c)	Estimado/ Aprobado (d)	Devengado	Recaudado/ Pagado
A. Ingresos Totales (A = A1+A2+A3)	1,861,500	1,528,221	1,528,221
A1. Ingresos de Libre Disposición	1,861,500	1,528,221	1,528,221
A2. Transferencias Federales Etiquetadas			
A3. Financiamiento Neto	0	0	0
B. Egresos Presupuestarios¹ (B = B1+B2)	1,861,500	1,526,423	1,526,423
B1. Gasto No Etiquetado (sin incluir Amortización de la Deuda Pública)	1,861,500	1,526,423	1,526,423
B2. Gasto Etiquetado (sin incluir Amortización de la Deuda Pública)			
C. Remanentes del Ejercicio Anterior (C = C1 + C2)	0	5,316	5,316
C1. Remanentes de Ingresos de Libre Disposición aplicados en el periodo	0	5,316	5,316
C2. Remanentes de Transferencias Federales Etiquetadas aplicados en el periodo			
I. Balance Presupuestario (I = A - B + C)	0	7,114	7,114
II. Balance Presupuestario sin Financiamiento Neto (II = I - A3)	0	7,114	7,114
III. Balance Presupuestario sin Financiamiento Neto y sin Remanentes del Ejercicio Anterior (III = II - C)	0	1,798	1,798

Concepto	Aprobado	Devengado	Pagado
E. Intereses, Comisiones y Gastos de la Deuda (E = E1+E2)	0	0	0
E1. Intereses, Comisiones y Gastos de la Deuda con Gasto No Etiquetado			
E2. Intereses, Comisiones y Gastos de la Deuda con Gasto Etiquetado			
IV. Balance Primario (IV = III - E)	0	1,798	1,798

Concepto	Estimado/ Aprobado	Devengado	Recaudado/ Pagado
F. Financiamiento (F = F1 + F2)	0	0	0
F1. Financiamiento con Fuente de Pago de Ingresos de Libre Disposición			
F2. Financiamiento con Fuente de Pago de Transferencias Federales Etiquetadas			
G. Amortización de la Deuda (G = G1 + G2)	0	0	0
G1. Amortización de la Deuda Pública con Gasto No Etiquetado			
G2. Amortización de la Deuda Pública con Gasto Etiquetado			
A3. Financiamiento Neto (A3 = F - G)	0	0	0

Concepto	Estimado/ Aprobado	Devengado	Recaudado/ Pagado
A1. Ingresos de Libre Disposición	1,861,500	1,528,221	1,528,221
A3.1 Financiamiento Neto con Fuente de Pago de Ingresos de Libre Disposición (A3.1 = F1 - G1)	0	0	0
F1. Financiamiento con Fuente de Pago de Ingresos de Libre Disposición	0	0	0
G1. Amortización de la Deuda Pública con Gasto No Etiquetado	0	0	0
B1. Gasto No Etiquetado (sin incluir Amortización de la Deuda Pública)	1,861,500	1,526,423	1,526,423
C1. Remanentes de Ingresos de Libre Disposición aplicados en el periodo	0	5,316	5,316
V. Balance Presupuestario de Recursos Disponibles (V = A1 + A3.1 - B1 + C1)	0	7,114	7,114
VI. Balance Presupuestario de Recursos Disponibles sin Financiamiento Neto (VI = V - A3.1)	0	7,114	7,114

Concepto	Estimado/ Aprobado	Devengado	Recaudado/ Pagado
A2. Transferencias Federales Etiquetadas	0	0	0
A3.2 Financiamiento Neto con Fuente de Pago de Transferencias Federales Etiquetadas (A3.2 = F2 - G2)	0	0	0
F2. Financiamiento con Fuente de Pago de Transferencias Federales Etiquetadas	0	0	0
G2. Amortización de la Deuda Pública con Gasto Etiquetado	0	0	0
B2. Gasto Etiquetado (sin incluir Amortización de la Deuda Pública)	0	0	0
C2. Remanentes de Transferencias Federales Etiquetadas aplicados en el periodo	0	0	0
VII. Balance Presupuestario de Recursos Etiquetados (VII = A2 + A3.2 - B2 + C2)	0	0	0
VIII. Balance Presupuestario de Recursos Etiquetados sin Financiamiento Neto (VIII = VII - A3.2)	0	0	0

INSTITUTO MUNICIPAL DE PLANEACIÓN DE AMATLÁN DE CANAS (a)
Estado Analítico de Ingresos Detallado - LDF
Del 1 de Enero al 31 de Diciembre de 2021 (b)
(PESOS)

Concepto (c)	Ingreso					Diferencia (e)
	Estimado (d)	Amplicaciones/ (Reducciones)	Modificado	Devengado	Recaudado	
Ingresos de Libre Disposición						
A. Impuestos			0			0
B. Cuotas y Aportaciones de Seguridad Social			0			0
C. Contribuciones de Mejoras			0			0
D. Derechos			0			0
E. Productos	0	3	3	3	3	3
F. Aprovechamientos			0			0
G. Ingresos por Ventas de Bienes y Prestación Servicios			0			0
H. Participaciones (H=h1+h2+h3+h4+h5+h6+h7+h8+h9+h10+h11)	0	0	0	0	0	0
h1) Fondo General de Participaciones			0			0
h2) Fondo de Fomento Municipal			0			0
h3) Fondo de Fiscalización y Recaudación			0			0
h4) Fondo de Compensación			0			0
h5) Fondo de Extracción de Hidrocarburos			0			0
h6) Impuesto Especial Sobre Producción y Servicios			0			0
h7) 0.136% de la Recaudación Federal Participable			0			0
h8) 3.17% Sobre Extracción de Petróleo			0			0
h9) Gasolinas y Diésel			0			0
h10) Fondo del Impuesto Sobre la Renta			0			0
h11) Fondo de Estabilización de los Ingresos de las Entidades Federativas			0			0
I. Incentivos Derivados de la Colaboración Fiscal (I=i1+i2+i3+i4+i5)	0	0	0	0	0	0
i1) Tenencia o Uso de Vehículos			0			0
i2) Fondo de Compensación ISAN			0			0
i3) Impuesto Sobre Automóviles Nuevos			0			0
i4) Fondo de Compensación de Repecos-Intermedios			0			0
i5) Otros Incentivos Económicos			0			0
J. Transferencias y Asignaciones			0			0
K. Convenios	1,861,500	5,316	1,866,816	1,528,218	1,528,218	-333,282
k1) Otros Convenios y Subsidios	1,861,500	5,316	1,866,816	1,528,218	1,528,218	-333,282
L. Otros Ingresos de Libre Disposición (L=l1+l2)	0	0	0	0	0	0
l1) Participaciones en Ingresos Locales			0			0
l2) Otros Ingresos de Libre Disposición			0			0
I. Total de Ingresos de Libre Disposición (I=A+B+C+D+E+H+I+J+K+L)	1,861,500	5,319	1,866,819	1,528,221	1,528,221	-333,279
Ingresos Excedentes de Ingresos de Libre Disposición						
Transferencias Federales Etiquetadas						
A. Aportaciones (A=a1+a2+a3+a4+a5+a6+a7+a8)	0	0	0	0	0	0
a1) Fondo de Aportaciones para la Nómina Educativa y Gasto Operativo			0			0
a2) Fondo de Aportaciones para los Servicios de Salud			0			0
a3) Fondo de Aportaciones para la Infraestructura Social			0			0
a4) Fondo de Aportaciones para el Fortalecimiento de los Municipios y de las Demarcaciones Territoriales del Distrito Federal			0			0
a5) Fondo de Aportaciones Múltiples			0			0
a6) Fondo de Aportaciones para la Educación Tecnológica y de Adultos			0			0
a7) Fondo de Aportaciones para la Seguridad Pública de los Estados y del Distrito Federal			0			0
a8) Fondo de Aportaciones para el Fortalecimiento de las Entidades Federativas			0			0
B. Convenios (B=b1+b2+b3+b4)	0	0	0	0	0	0
b1) Convenios de Protección Social en Salud			0			0
b2) Convenios de Descentralización			0			0
b3) Convenios de Investigación			0			0
b4) Otros Convenios y Subsidios			0			0
C. Fondos Distintos de Aportaciones (C=c1+c2)	0	0	0	0	0	0
c1) Fondo para Entidades Federativas y Municipios Productores de Hidrocarburos			0			0
c2) Fondo Minero			0			0
D. Transferencias, Asignaciones, Subsidios y Subvenciones, y Pensiones y Jubilaciones			0			0
E. Otras Transferencias Federales Etiquetadas			0			0
II Total de Transferencias Federales Etiquetadas (II = A + B + C + D + E)	0	0	0	0	0	0
III. Ingresos Derivados de Financiamientos (III = A)	0	0	0	0	0	0
A. Ingresos Derivados de Financiamientos			0			0
IV Total de Ingresos (IV = I + II + III)	1,861,500	5,319	1,866,819	1,528,221	1,528,221	-333,279
Datos Informativos						
1. Ingresos Derivados de Financiamientos con Fuente de Pago de Ingresos de Libre Disposición			0			0
2. Ingresos Derivados de Financiamientos con Fuente de Pago de Transferencias Federales Etiquetadas			0			0
3. Ingresos Derivados de Financiamientos (3 = 1 + 2)	0	0	0	0	0	0

INSTITUTO MUNICIPAL DE PLANEACION DE AMATLAN DE CANAS (a)
Estado Analítico del Ejercicio del Presupuesto de Egresos Detallado - LDF
Clasificación por Objeto del Gasto (Capítulo y Concepto)
Del 1 de Enero al 31 de Diciembre de 2021 (b)
(PESOS)

Concepto (c)	Egresos					Subejercicio (e)
	Aprobado (d)	Ampliaciones/ (Reducciones)	Modificado	Devengado	Pagado	
I. Gasto No Etiquetado (I=A+B+C+D+E+F+G+H+I)	1,861,500	5,316	1,866,816	1,526,423	1,526,423	340,393
A. Servicios Personales (A=a1+a2+a3+a4+a5+a6+a7)	1,489,622	0	1,489,622	1,415,082	1,415,082	74,540
a1) Remuneraciones al Personal de Carácter Permanente	878,118	-4,415	873,703	858,645	858,645	15,058
a2) Remuneraciones al Personal de Carácter Transitorio	22,945	0	22,945	0	0	22,945
a3) Remuneraciones Adicionales y Especiales	588,560	-5,595	582,965	546,437	546,437	36,537
a4) Seguridad Social			0			0
a5) Otras Prestaciones Sociales y Económicas			0			0
a6) Previsiones			0			0
a7) Pago de Estímulos a Servidores Públicos	0	10,000	10,000	10,000	10,000	0
B. Materiales y Suministros (B=b1+b2+b3+b4+b5+b6+b7+b8+b9)	110,500	116	110,616	27,863	27,863	82,753
b1) Materiales de Administración, Emisión de Documentos y Artículos Oficiales	69,500	-1,750	67,750	16,565	16,565	51,185
b2) Alimentos y Utensilios			0			0
b3) Materias Primas y Materiales de Producción y Comercialización			0			0
b4) Materiales y Artículos de Construcción y de Reparación	0	1,892	1,892	1,821	1,821	71
b5) Productos Químicos, Farmacéuticos y de Laboratorio			0			0
b6) Combustibles, Lubricantes y Aditivos			0			0
b7) Vestuario, Blancos, Prendas de Protección y Artículos Deportivos	8,000	0	8,000	0	0	8,000
b8) Materiales y Suministros Para Seguridad			0			0
b9) Herramientas, Refacciones y Accesorios Menores	33,000	-26	32,974	9,477	9,477	23,497
C. Servicios Generales (C=c1+c2+c3+c4+c5+c6+c7+c8+c9)	105,378	0	105,378	50,310	50,310	55,068
c1) Servicios Básicos	0,000	0	0,000	0,000	2,010	3,390
c2) Servicios de Arrendamiento	4,000	-3,000	1,000	0	0	1,000
c3) Servicios Profesionales, Científicos, Técnicos y Otros Servicios	18,000	7,240	25,240	23,572	23,572	1,668
c4) Servicios Financieros, Bancarios y Comerciales	6,500	0	6,500	6,003	6,003	497
c5) Servicios de Instalación, Reparación, Mantenimiento y Conservación	0	10,000	10,000	9,999	9,999	1
c6) Servicios de Comunicación Social y Publicidad	9,000	-5,000	4,000	0	0	4,000
c7) Servicios de Traslado y Viáticos	61,878	-10,740	51,138	7,732	7,732	43,406
c8) Servicios Oficiales			0			0
c9) Otros Servicios Generales	0	1,500	1,500	394	394	1,106
D. Transferencias, Asignaciones, Subsidios y Otras Ayudas (D=d1+d2+d3+d4+d5+d6+d7+d8+d9)	10,000	0	10,000	5,000	5,000	5,000
d1) Transferencias Internas y Asignaciones al Sector Público			0			0
d2) Transferencias al Resto del Sector Público			0			0
d3) Subsidios y Subvenciones			0			0
d4) Ayudas Sociales	10,000	0	10,000	5,000	5,000	5,000
d5) Pensiones y Jubilaciones			0			0
d6) Transferencias a Fideicomisos, Mandatos y Otros Análogos			0			0
d7) Transferencias a la Seguridad Social			0			0
d8) Donativos			0			0
d9) Transferencias al Exterior			0			0
E. Bienes Muebles, Inmuebles e Intangibles (E=e1+e2+e3+e4+e5+e6+e7+e8+e9)	145,000	5,200	150,200	28,167	28,167	123,033
e1) Mobiliario y Equipo de Administración	70,000	5,200	75,200	9,199	9,199	66,001
e2) Mobiliario y Equipo Educativo y Recreativo			0			0
e3) Equipo e Instrumental Médico y de Laboratorio			0			0
e4) Vehículos y Equipo de Transporte			0			0
e5) Equipo de Defensa y Seguridad			0			0
e6) Maquinaria, Otros Equipos y Herramientas	8,000	0	8,000	0	0	8,000
e7) Activos Biológicos			0			0
e8) Bienes Inmuebles			0			0
e9) Activos Intangibles	68,000	0	68,000	18,968	18,968	49,032
F. Inversión Pública (F=f1+f2+f3)	0	0	0	0	0	0
f1) Obra Pública en Bienes de Dominio Público			0			0
f2) Obra Pública en Bienes Propios			0			0
f3) Proyectos Productivos y Acciones de Fomento			0			0
G. Inversiones Financieras y Otras Provisiones (G=g1+g2+g3+g4+g5+g6+g7)	0	0	0	0	0	0
g1) Inversiones Para el Fomento de Actividades Productivas			0			0
g2) Acciones y Participaciones de Capital			0			0
g3) Compra de Títulos y Valores			0			0
g4) Concesión de Préstamos			0			0
g5) Inversiones en Fideicomisos, Mandatos y Otros Análogos			0			0
Fideicomiso de Desastres Naturales (Informativo)			0			0
g6) Otras Inversiones Financieras			0			0
g7) Provisiones para Contingencias y Otras Erogaciones Especiales			0			0
H. Participaciones y Aportaciones (H=h1+h2+h3)	0	0	0	0	0	0
h1) Participaciones			0			0
h2) Aportaciones			0			0
h3) Convenios			0			0
I. Deuda Pública (I=i1+i2+i3+i4+i5+i6+i7)	0	0	0	0	0	0
i1) Amortización de la Deuda Pública			0			0
i2) Intereses de la Deuda Pública			0			0
i3) Comisiones de la Deuda Pública			0			0
i4) Gastos de la Deuda Pública			0			0
i5) Costo por Coberturas			0			0
i6) Apoyos Financieros			0			0
i7) Adeudos de Ejercicios Fiscales Anteriores (ADEFAS)			0			0

INSTITUTO MUNICIPAL DE PLANEACION DE AMATLAN DE CANAS (a)
 Estado Analítico del Ejercicio del Presupuesto de Egresos Detallado - LDF
 Clasificación por Objeto del Gasto (Capítulo y Concepto)
 Del 1 de Enero al 31 de Diciembre de 2021 (b)
 (PESOS)

Concepto (c)	Egresos					Subejercicio (e)
	Aprobado (d)	Ampliaciones/ (Reducciones)	Modificado	Devengado	Pagado	
II. Gasto Etiquetado (II=A+B+C+D+E+F+G+H+I)	0	0	0	0	0	0
A. Servicios Personales (A=a1+a2+a3+a4+a5+a6+a7)	0	0	0	0	0	0
a1) Remuneraciones al Personal de Carácter Permanente	0	0	0	0	0	0
a2) Remuneraciones al Personal de Carácter Transitorio	0	0	0	0	0	0
a3) Remuneraciones Adicionales y Especiales	0	0	0	0	0	0
a4) Seguridad Social	0	0	0	0	0	0
a5) Otras Prestaciones Sociales y Económicas	0	0	0	0	0	0
a6) Previsiones	0	0	0	0	0	0
a7) Pago de Estímulos a Servidores Públicos	0	0	0	0	0	0
B. Materiales y Suministros (B=b1+b2+b3+b4+b5+b6+b7+b8+b9)	0	0	0	0	0	0
b1) Materiales de Administración, Emisión de Documentos y Artículos Oficiales	0	0	0	0	0	0
b2) Alimentos y Utensilios	0	0	0	0	0	0
b3) Materias Primas y Materiales de Producción y Comercialización	0	0	0	0	0	0
b4) Materiales y Artículos de Construcción y de Reparación	0	0	0	0	0	0
b5) Productos Químicos, Farmacéuticos y de Laboratorio	0	0	0	0	0	0
b6) Combustibles, Lubricantes y Aditivos	0	0	0	0	0	0
b7) Vestuario, Blancos, Prendas de Protección y Artículos Deportivos	0	0	0	0	0	0
b8) Materiales y Suministros Para Seguridad	0	0	0	0	0	0
b9) Herramientas, Refacciones y Accesorios Menores	0	0	0	0	0	0
C. Servicios Generales (C=c1+c2+c3+c4+c5+c6+c7+c8+c9)	0	0	0	0	0	0
c1) Servicios Básicos	0	0	0	0	0	0
c2) Servicios de Arrendamiento	0	0	0	0	0	0
c3) Servicios Profesionales, Científicos, Técnicos y Otros Servicios	0	0	0	0	0	0
c4) Servicios Financieros, Bancarios y Comerciales	0	0	0	0	0	0
c5) Servicios de Instalación, Reparación, Mantenimiento y Conservación	0	0	0	0	0	0
c6) Servicios de Comunicación Social y Publicidad	0	0	0	0	0	0
c7) Servicios de Traslado y Viáticos	0	0	0	0	0	0
c8) Servicios Oficiales	0	0	0	0	0	0
c9) Otros Servicios Generales	0	0	0	0	0	0
D. Transferencias, Asignaciones, Subsidios y Otras Ayudas (D=d1+d2+d3+d4+d5+d6+d7+d8+d9)	0	0	0	0	0	0
d1) Transferencias Internas y Asignaciones al Sector Público	0	0	0	0	0	0
d2) Transferencias al Resto del Sector Público	0	0	0	0	0	0
d3) Subsidios y Subvenciones	0	0	0	0	0	0
d4) Ayudas Sociales	0	0	0	0	0	0
d5) Pensiones y Jubilaciones	0	0	0	0	0	0
d6) Transferencias a Fideicomisos, Mandatos y Otros Análogos	0	0	0	0	0	0
d7) Transferencias a la Seguridad Social	0	0	0	0	0	0
d8) Donativos	0	0	0	0	0	0
d9) Transferencias al Exterior	0	0	0	0	0	0
E. Bienes Muebles, Inmuebles e Intangibles (E=e1+e2+e3+e4+e5+e6+e7+e8+e9)	0	0	0	0	0	0
e1) Mobiliario y Equipo de Administración	0	0	0	0	0	0
e2) Mobiliario y Equipo Educativo y Recreativo	0	0	0	0	0	0
e3) Equipo e Instrumental Médico y de Laboratorio	0	0	0	0	0	0
e4) Vehículos y Equipo de Transporte	0	0	0	0	0	0
e5) Equipo de Defensa y Seguridad	0	0	0	0	0	0
e6) Maquinaria, Otros Equipos y Herramientas	0	0	0	0	0	0
e7) Activos Biológicos	0	0	0	0	0	0
e8) Bienes Inmuebles	0	0	0	0	0	0
e9) Activos Intangibles	0	0	0	0	0	0
F. Inversión Pública (F=f1+f2+f3)	0	0	0	0	0	0
f1) Obra Pública en Bienes de Dominio Público	0	0	0	0	0	0
f2) Obra Pública en Bienes Propios	0	0	0	0	0	0
f3) Proyectos Productivos y Acciones de Fomento	0	0	0	0	0	0
G. Inversiones Financieras y Otras Provisiones (G=g1+g2+g3+g4+g5+g6+g7)	0	0	0	0	0	0
g1) Inversiones Para el Fomento de Actividades Productivas	0	0	0	0	0	0
g2) Acciones y Participaciones de Capital	0	0	0	0	0	0
g3) Compra de Títulos y Valores	0	0	0	0	0	0
g4) Concesión de Préstamos	0	0	0	0	0	0
g5) Inversiones en Fideicomisos, Mandatos y Otros Análogos	0	0	0	0	0	0
Fideicomiso de Desastres Naturales (Informativo)	0	0	0	0	0	0
g6) Otras Inversiones Financieras	0	0	0	0	0	0
g7) Provisiones para Contingencias y Otras Erogaciones Especiales	0	0	0	0	0	0
H. Participaciones y Aportaciones (H=h1+h2+h3)	0	0	0	0	0	0
h1) Participaciones	0	0	0	0	0	0
h2) Aportaciones	0	0	0	0	0	0
h3) Convenios	0	0	0	0	0	0
I. Deuda Pública (I=i1+i2+i3+i4+i5+i6+i7)	0	0	0	0	0	0
i1) Amortización de la Deuda Pública	0	0	0	0	0	0
i2) Intereses de la Deuda Pública	0	0	0	0	0	0
i3) Comisiones de la Deuda Pública	0	0	0	0	0	0
i4) Gastos de la Deuda Pública	0	0	0	0	0	0
i5) Costo por Coberturas	0	0	0	0	0	0
i6) Apoyos Financieros	0	0	0	0	0	0
i7) Adeudos de Ejercicios Fiscales Anteriores (ADEFAS)	0	0	0	0	0	0
III. Total de Egresos (III = I + II)	1,861,500	5,316	1,866,816	1,526,423	1,526,423	340,393

INSTITUTO MUNICIPAL DE PLANEACION DE AMATLAN DE CANAS (a)
Estado Analítico del Ejercicio del Presupuesto de Egresos Detallado - LDF
Clasificación Administrativa
Del 1 de Enero al 31 de Diciembre de 2021 (b)
(PESOS)

Concepto (c)	Egresos					Subejercicio (e)
	Aprobado (d)	Ampliaciones/ (Reducciones)	Modificado	Devengado	Pagado	
I. Gasto No Etiquetado (I=A+B+C+D+E+F+G+H)	1,861,500	5,316	1,866,816	1,526,423	1,526,423	340,393
DIRECCION	690,057	10,317	700,374	411,567	411,567	288,807
PROYECTOS	249,167	0	249,167	246,964	246,964	2,203
ADMINISTRACION INTERNA	222,989	3,000	225,989	212,658	212,658	13,331
PARTICIPACION CIUDADANA	376,633	0	376,633	376,220	376,220	413
PLANEACION	195,188	1,146	196,334	165,055	165,055	31,279
INFORMACION Y EVALUACION	127,466	-9,147	118,319	113,957	113,957	4,362
						0
						0
II. Gasto Etiquetado (II=A+B+C+D+E+F+G+H)	0	0	0	0	0	0
DIRECCION	0	0	0	0	0	0
PROYECTOS	0	0	0	0	0	0
ADMINISTRACION INTERNA	0	0	0	0	0	0
PARTICIPACION CIUDADANA	0	0	0	0	0	0
PLANEACION	0	0	0	0	0	0
INFORMACION Y EVALUACION	0	0	0	0	0	0
						0
						0
						0
III. Total de Egresos (III = I + II)	1,861,500	5,316	1,866,816	1,526,423	1,526,423	340,393

INSTITUTO MUNICIPAL DE PLANEACIÓN DE ANATLAN DE CANAS (a)
Estado Analítico del Ejercicio del Presupuesto de Egresos Detallado - LDF
Clasificación Funcional (Finalidad y Función)
Del 1 de Enero al 31 de Diciembre de 2021 (b)
(PESOS)

Concepto (c)	Egresos					Subejercicio (e)
	Aprobado (d)	Ampliaciones/ (Reducciones)	Modificado	Devengado	Pagado	
I. Gasto No Etiquetado (I=A+B+C+D)	1,861,500	5,316	1,866,816	1,526,423	1,526,423	340,393
A. Gobierno (A=a1+a2+a3+a4+a5+a6+a7+a8)	1,861,500	5,316	1,866,816	1,526,423	1,526,423	340,393
a1) Legislación			0			0
a2) Justicia			0			0
a3) Coordinación de la Política de Gobierno	1,861,500	5,316	1,866,816	1,526,423	1,526,423	340,393
a4) Relaciones Exteriores			0			0
a5) Asuntos Financieros y Hacendarios			0			0
a6) Seguridad Nacional			0			0
a7) Asuntos de Orden Público y de Seguridad Interior			0			0
a8) Otros Servicios Generales			0			0
B. Desarrollo Social (B=b1+b2+b3+b4+b5+b6+b7)	0	0	0	0	0	0
b1) Protección Ambiental			0			0
b2) Vivienda y Servicios a la Comunidad			0			0
b3) Salud			0			0
b4) Recreación, Cultura y Otras Manifestaciones Sociales			0			0
b5) Educación			0			0
b6) Protección Social			0			0
b7) Otros Asuntos Sociales			0			0
C. Desarrollo Económico (C=c1+c2+c3+c4+c5+c6+c7+c8+c9)	0	0	0	0	0	0
c1) Asuntos Económicos, Comerciales y Laborales en General			0			0
c2) Agropecuaria, Silvicultura, Pesca y Caza			0			0
c3) Combustibles y Energía			0			0
c4) Minería, Manufacturas y Construcción			0			0
c5) Transporte			0			0
c6) Comunicaciones			0			0
c7) Turismo			0			0
c8) Ciencia, Tecnología e Innovación			0			0
c9) Otras Industrias y Otros Asuntos Económicos			0			0
D. Otras No Clasificadas en Funciones Anteriores (D=d1+d2+d3+d4)	0	0	0	0	0	0
d1) Transacciones de la Deuda Pública / Costo Financiero de la Deuda			0			0
d2) Transferencias, Participaciones y Aportaciones Entre Diferentes Niveles y Ordenes de Gobierno			0			0
d3) saneamiento del Sistema Financiero			0			0
d4) Adeudos de Ejercicios Fiscales Anteriores			0			0
II. Gasto Etiquetado (II=A+B+C+D)	0	0	0	0	0	0
A. Gobierno (A=a1+a2+a3+a4+a5+a6+a7+a8)	0	0	0	0	0	0
a1) Legislación			0			0
a2) Justicia			0			0
a3) Coordinación de la Política de Gobierno			0			0
a4) Relaciones Exteriores			0			0
a5) Asuntos Financieros y Hacendarios			0			0
a6) Seguridad Nacional			0			0
a7) Asuntos de Orden Público y de Seguridad Interior			0			0
a8) Otros Servicios Generales			0			0
B. Desarrollo Social (B=b1+b2+b3+b4+b5+b6+b7)	0	0	0	0	0	0
b1) Protección Ambiental			0			0
b2) Vivienda y Servicios a la Comunidad			0			0
b3) Salud			0			0
b4) Recreación, Cultura y Otras Manifestaciones Sociales			0			0
b5) Educación			0			0
b6) Protección Social			0			0
b7) Otros Asuntos Sociales			0			0
C. Desarrollo Económico (C=c1+c2+c3+c4+c5+c6+c7+c8+c9)	0	0	0	0	0	0
c1) Asuntos Económicos, Comerciales y Laborales en General			0			0
c2) Agropecuaria, Silvicultura, Pesca y Caza			0			0
c3) Combustibles y Energía			0			0
c4) Minería, Manufacturas y Construcción			0			0
c5) Transporte			0			0
c6) Comunicaciones			0			0
c7) Turismo			0			0
c8) Ciencia, Tecnología e Innovación			0			0
c9) Otras Industrias y Otros Asuntos Económicos			0			0
D. Otras No Clasificadas en Funciones Anteriores (D=d1+d2+d3+d4)	0	0	0	0	0	0
d1) Transacciones de la Deuda Pública / Costo Financiero de la Deuda			0			0
d2) Transferencias, Participaciones y Aportaciones Entre Diferentes Niveles y Ordenes de Gobierno			0			0
d3) saneamiento del Sistema Financiero			0			0
d4) Adeudos de Ejercicios Fiscales Anteriores			0			0
III. Total de Egresos (III = I + II)	1,861,500	5,316	1,866,816	1,526,423	1,526,423	340,393

INSTITUTO MUNICIPAL DE PLANEACION DE AMATLAN DE CANAS (a)
Estado Analítico del Ejercicio del Presupuesto de Egresos Detallado - LDF
Clasificación de Servicios Personales por Categoría
Del 1 de Enero al 31 de Diciembre de 2021 (b)
(PESOS)

Concepto (c)	Egresos					Subejercicio (e)
	Aprobado (d)	Ampliaciones/ (Reducciones)	Modificado	Devengado	Pagado	
I. Gasto No Etiquetado (I=A+B+C+D+E+F)	1,489,622	0	1,489,622	1,415,082	1,415,082	74,540
A. Personal Administrativo y de Servicio Público	1,489,622	0	1,489,622	1,415,082	1,415,082	74,540
B. Magisterio			0			0
C. Servicios de Salud (C=c1+c2)	0	0	0	0	0	0
c1) Personal Administrativo			0			0
c2) Personal Médico, Paramédico y afín			0			0
D. Seguridad Pública			0			0
E. Gastos asociados a la implementación de nuevas leyes federales o reformas a las mismas (E = e1 + e2)	0	0	0	0	0	0
e1) Nombre del Programa o Ley 1			0			0
e2) Nombre del Programa o Ley 2			0			0
F. Sentencias laborales definitivas			0			0
II. Gasto Etiquetado (II=A+B+C+D+E+F)	0	0	0	0	0	0
A. Personal Administrativo y de Servicio Público			0			0
B. Magisterio			0			0
C. Servicios de Salud (C=c1+c2)	0	0	0	0	0	0
c1) Personal Administrativo			0			0
c2) Personal Médico, Paramédico y afín			0			0
D. Seguridad Pública			0			0
E. Gastos asociados a la implementación de nuevas leyes federales o reformas a las mismas (E = e1 + e2)	0	0	0	0	0	0
e1) Nombre del Programa o Ley 1			0			0
e2) Nombre del Programa o Ley 2			0			0
F. Sentencias laborales definitivas			0			0
III. Total del Gasto en Servicios Personales (III = I + II)	1,489,622	0	1,489,622	1,415,082	1,415,082	74,540

NOMBRE DEL ENTE PÚBLICO (a)
 Guía de Cumplimiento de la Ley de Disciplina Financiera de las Entidades Federativas y Municipios
 Del 1 de enero al 31 de diciembre de 20XX (b)

Indicadores de Observancia (c)	Implementación		Resultado		Fundamento (h)	Comentarios (i)
	SI	NO	Monto o valor (f)	Unidad (pesos/porcentaje) (g)		
	Mecanismo de Verificación (d)	Fecha estimada de cumplimiento (e)				
INDICADORES PRESUPUESTARIOS						
A. INDICADORES CUANTITATIVOS						
1 Balance Presupuestario Sostenible (l)						
a. Propuesto	Iniciativa de Ley de Ingresos y Proyecto de Presupuesto de Egresos			pesos	Art. 6 y 19 de la LDF	
b. Estimado/Aprobado	Ley de Ingresos y Presupuesto de Egresos			pesos	Art. 6 y 19 de la LDF	
c. Devengado	Cuenta Pública / Formato 4 LDF			pesos	Art. 6 y 19 de la LDF	
2 Balance Presupuestario de Recursos Disponibles Sostenible (k)						
a. Propuesto	Iniciativa de Ley de Ingresos y Proyecto de Presupuesto de Egresos			pesos	Art. 6 y 19 de la LDF	
b. Estimado/Aprobado	Ley de Ingresos y Presupuesto de Egresos			pesos	Art. 6 y 19 de la LDF	
c. Devengado	Cuenta Pública / Formato 4 LDF			pesos	Art. 6 y 19 de la LDF	
3 Financiamiento Neto dentro del Techo de Financiamiento Neto (j)						
a. Propuesto	Iniciativa de Ley de Ingresos			pesos	Art. 6, 19 y 46 de la LDF	
b. Estimado	Ley de Ingresos			pesos	Art. 6, 19 y 46 de la LDF	
c. Devengado	Cuenta Pública / Formato 4 LDF			pesos	Art. 6, 19 y 46 de la LDF	
4 Recursos destinados a la atención de desastres naturales						
a. Asignación al fideicomiso para desastres naturales (m)						
a.1 Aprobado	Reporte Trim. Formato 8 a)			pesos	Art. 9 de la LDF	
a.2 Pagado	Cuenta Pública / Formato 6 a)			pesos	Art. 9 de la LDF	
b. Aportación promedio realizada por la Entidad Federativa durante los 5 ejercicios previos, para infraestructura dañada por desastres naturales (n)	Autorizaciones de recursos aprobados por el FONDFIN			pesos	Art. 9 de la LDF	
c. Saldo del fideicomiso para desastres naturales (o)	Cuenta Pública / Auxiliar de Cuentas			pesos	Art. 9 de la LDF	
d. Costo promedio de los últimos 5 ejercicios de la reconstrucción de infraestructura dañada por desastres naturales (p)	Autorizaciones de recursos aprobados por el FONDFIN			pesos	Art. 9 de la LDF	
5 Techo para servicios personales (q)						
a. Asignación en el Presupuesto de Egresos	Reporte Trim. Formato 6 d)			pesos	Art. 10 y 21 de la LDF	
b. Devengado	Reporte Trim. Formato 6 d)			pesos	Art. 13 fracs. V y 21 de la LDF	
6 Previsiones de gasto para compromisos de pago derivados de APPs (r)						
a. Asignación en el Presupuesto de Egresos	Presupuesto de Egresos			pesos	Art. 11 y 21 de la LDF	
7 Techo de ADEFAS para el ejercicio fiscal (s)						
a. Propuesto	Proyecto de Presupuesto de Egresos			pesos	Art. 12 y 20 de la LDF	
b. Aprobado	Reporte Trim. Formato 6 a)			pesos	Art. 12 y 20 de la LDF	
c. Devengado	Cuenta Pública / Formato 6 a)			pesos	Art. 12 y 20 de la LDF	
B. INDICADORES CUALITATIVOS						
1 Iniciativa de Ley de Ingresos y Proyecto de Presupuesto de Egresos						
a. Objetivos anuales, estrategias y metas para el ejercicio fiscal (j)	Iniciativa de Ley de Ingresos y Proyecto de Presupuesto de Egresos				Art. 5 y 18 de la LDF	
b. Proyecciones de ejercicios posteriores (k)	Iniciativa de Ley de Ingresos y Proyecto de Presupuesto de Egresos / Formatos 7 a) y b)				Art. 5 y 18 de la LDF	
c. Descripción de riesgos relevantes y propuestas de acción para enfrentarlos (l)	Iniciativa de Ley de Ingresos y Proyecto de Presupuesto de Egresos				Art. 5 y 18 de la LDF	
d. Resultados de ejercicios fiscales anteriores y el ejercicio fiscal en cuestión (m)	Iniciativa de Ley de Ingresos y Proyecto de Presupuesto de Egresos / Formatos 7 c) y d)				Art. 5 y 18 de la LDF	
e. Estudio actualizado de las pensiones de sus trabajadores (n)	Proyecto de Presupuesto de Egresos / Formato 8				Art. 5 y 18 de la LDF	
2 Balance Presupuestario de Recursos Disponibles, en caso de ser negativo						
a. Razones excepcionales que justifican el Balance Presupuestario de Recursos Disponibles negativo (o)	Iniciativa de Ley de Ingresos o Proyecto de Presupuesto de Egresos				Art. 6 y 19 de la LDF	
b. Fuente de recursos para cubrir el Balance Presupuestario de Recursos Disponibles negativo (p)	Iniciativa de Ley de Ingresos o Proyecto de Presupuesto de Egresos				Art. 6 y 19 de la LDF	
c. Número de ejercicios fiscales y acciones necesarias para cubrir el Balance Presupuestario de Recursos Disponibles negativo (q)	Iniciativa de Ley de Ingresos o Proyecto de Presupuesto de Egresos				Art. 6 y 19 de la LDF	
d. Informes Trimestrales sobre el avance de las acciones para recuperar el Balance Presupuestario de Recursos Disponibles (r)	Reporte Trim. y Cuenta Pública				Art. 6 y 19 de la LDF	
3 Gastos Personales						
a. Remuneraciones de los servidores públicos (s)	Proyecto de Presupuesto				Art. 10 y 21 de la LDF	
b. Previsiones salariales y económicas para cubrir incrementos salariales, creación de plazas y otros (t)	Proyecto de Presupuesto				Art. 10 y 21 de la LDF	
INDICADORES DEL EJERCICIO PRESUPUESTARIO						
A. INDICADORES CUANTITATIVOS						
1 Ingresos Excedentes derivados de Ingresos de Libre Disposición						
a. Monto de Ingresos Excedentes derivados de ILD (ee)	Cuenta Pública / Formato 5			pesos	Art. 14 y 21 de la LDF	
b. Monto de Ingresos Excedentes derivados de ILD destinados al fin del A.14, fracción I de la LDF (ff)	Cuenta Pública			pesos	Art. 14 y 21 de la LDF	
c. Monto de Ingresos Excedentes derivados de ILD destinados al fin del A.14, fracción II, a) de la LDF (gg)	Cuenta Pública			pesos	Art. 14 y 21 de la LDF	
d. Monto de Ingresos Excedentes derivados de ILD destinados al fin del A.14, fracción II, b) de la LDF (hh)	Cuenta Pública			pesos	Art. 14 y 21 de la LDF	
e. Monto de Ingresos Excedentes derivados de ILD destinados al fin del artículo noveno transitorio de la LDF (i)				pesos	Art. Noveno Transitorio de la LDF	

NOMBRE DEL ENTE PÚBLICO (a)
 Guía de Cumplimiento de la Ley de Disciplina Financiera de las Entidades Federativas y Municipios
 Del 1 de enero al 31 de diciembre de 20XX (b)

Indicadores de Observancia (c)	Implementación		Resultado		Fundamento (h)	Comentarios (i)
	SI	NO	Monto o valor (f)	Unidad (pesos/porcentaje) (g)		
	Mecanismo de Verificación (d)	Fecha estimada de cumplimiento (e)				
INDICADORES PRESUPUESTARIOS						
<i>Montos de Ingresos Excedentes derivados de ILD destinados al fin señalado por el Artículo 14, párrafo segundo y en el artículo 21 y Noveno Transitorio de la LDF (j)</i>				pesos	Art. 14 y 21 de la LDF	
<i>Montos de Ingresos Excedentes derivados de ILD en un nivel de endeudamiento sostenible de acuerdo al Sistema de Alertas hasta por el 5% de los recursos para cubrir el Gasto Corriente (kk)</i>				pesos	Art. 14 y 21 de la LDF	
B. INDICADORES CUALITATIVOS						
1 Análisis Costo-Beneficio para programas o proyectos de inversión mayores a 10 millones de LDIS (ll)		Página de internet de la Secretaría de Finanzas o Tesorería Municipal			Art. 13 frac. III y 21 de la LDF	
2 Análisis de conveniencia y análisis de transferencia de riesgos de los proyectos APPs (mm)		Página de internet de la Secretaría de Finanzas o Tesorería Municipal			Art. 13 frac. III y 21 de la LDF	
3 Identificación de población objetivo, destino y temporalidad de subsidios (nn)		Página de internet de la Secretaría de Finanzas o Tesorería Municipal			Art. 13 frac. VII y 21 de la LDF	
INDICADORES DE DEUDA PÚBLICA						
A. INDICADORES CUANTITATIVOS						
1 Obligaciones a Corto Plazo						
a. Límite de Obligaciones a Corto Plazo (mm)				pesos	Art. 30 frac. I de la LDF	
b. Obligaciones a Corto Plazo (nn)				pesos	Art. 30 frac. I de la LDF	



**INSTITUTO MUNICIPAL DE PLANEACION DE AMATLAN DE CAÑAS
NAYARIT**

Relación de Bienes que Componen su Patrimonio
Al 31/12/2021

Fecha y hora de Impresión 23/feb./2022 10:32 a. m.

Usu: EDGAR
Rep: rptActivosConac2

Código	Descripción del Bien	Valor en Libros
5110700034-3	ESCRITORIO	\$3,500.00
5110700097-4	SILLA GIRATORIA	\$1,700.00
5150300029-1	IMPRESORA	\$3,902.56
5150300029-2	IMPRESORA	\$3,999.01
5150300058-1	MONITOR	\$2,639.56
5150300058-2	MONITOR	\$2,645.90
5150300082-2	UNIDAD CENTRAL DE PROCESO (CPU)	\$19,392.17
5150300082-1	UNIDAD CENTRAL DE PROCESO (CPU)	\$19,050.54

Número Total de Bienes: 8 Total de Valor Libros: \$56,829.74



INSTITUTO MUNICIPAL DE PLANEACION DE AMATLAN DE CAÑAS
NAYARIT

Relación de Bienes que Componen su Patrimonio
Al 31/12/2021

Usu: EDGAR
Rep: rptActivosConac2

Fecha y hora de Impresión: 23/feb./2022 10:32 a. m.

Código	Descripción del Bien	Valor en Libros
--------	----------------------	-----------------

Número Total de Bienes: 0

Total de Valor Libros:

\$0.00



INSTITUTO MUNICIPAL DE PLANEACION DE AMATLAN DE CAÑAS NAYARIT

Relación de Bienes que Componen su Patrimonio
Al 31/12/2021

Usu: EDGAR
Rep: rptActivosConac2

Fecha y hora de Impresión: 23/feb./2022 10:33 a. m.

Código	Descripción del Bien	Valor en Libros
--------	----------------------	-----------------

5910100001-1

SOFTWARE

\$52,500.00

5910100001-2

SOFTWARE


\$5,092.40

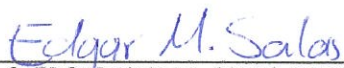
Número Total de Bienes: 2

Total de Valor Libros: \$57,592.40

Cuenta Pública 2021
INSTITUTO MUNICIPAL DE PLANEACIÓN DE AMATLÁN DE CAÑAS
Relación de Cuentas Bancarias Productivas Específicas
Del 1 de Enero al 31 de Diciembre de 2021

Fondo, Programa o Convenio	Datos de la Cuenta Bancaria	
	Institución Bancaria	Número de Cuenta
	NO APLICA	


M.C. ARQ. VIRGINIA DOMÍNGUEZ RODRÍGUEZ
DIRECTORA GENERAL


L.C. EDGAR MANUEL SALAS GARCÍA
ADMINISTRACIÓN INTERNA

Cuenta Pública 2021
INSTITUTO MUNICIPAL DE PLANEACIÓN DE AMATLÁN DE CAÑAS
Informacion Adicional que dispongan otras Leyes
Del 1 de Enero al 31 de Diciembre de 2021

Informacion Adicional que dispongan otras Leyes		
NO APLICA		


M.C. ARQ. VIRGINIA DOMÍNGUEZ RODRÍGUEZ
DIRECTORA GENERAL


L.C. EDGAR MANUEL SALAS GARCÍA
ADMINISTRACIÓN INTERNA



IMPLAN

C. EMILIO CARRANZA SIN COLONIA CENTRO, C.P. 63690 AMATLÁN DE CAÑAS NAYARIT
 TEL. 311-230-42-88 ; e mail: implan2124@amatlan.gob.mx
 fanpage Facebook: Implan amatlan de cañas



AMATLÁN DE CAÑAS
 GOBIERNO MUNICIPAL
 H. XXII AYUNTAMIENTO

C. EMILIO CARRANZA SIN COLONIA CENTRO, C.P. 63690 AMATLÁN DE CAÑAS NAYARIT

PROGRAMA OPERATIVO ANUAL 2021

FECHA QUE SE ACTUALIZA

02 DE ENERO DE 2022

EJE 1. DESARROLLO SOCIAL

Lograr un cambio positivo en la Sociedad Amatlense, con una oportuna atención y en el fortalecimiento del proceso de mejoramiento de su calidad de vida, avanzando firme al bienestar social.

INSTITUTO MUNICIPAL DE PLANEACION

1.1.1. AMATLÁN MÁS LIMPIO

LINEAS DE ACCION	ACTIVIDADES	AREA DE DEPTC RESPONSABLE	UNIDAD DE MEDIDA	TOTAL ANUAL	PRESUPUESTO APROBADO PARA EL PROGRAMA												OBSERVACIONES
					PROGRAMACION Y AVANCE MENSUAL												
					1º TRIMESTRE	2º TRIMESTRE	3º TRIMESTRE	4º TRIMESTRE	DESCRIPCION				AREA	FECHA (S)			
					ENE FEB MAR	ABR MAY JUN	JUL AGO SEP	OCT NOV DIC									
Elaborar un diagnostico basado en censos, estudios para determinar cual es el estado que guardan las fuentes de abastecimiento y la infraestructura del sistema hidráulico integral, así como conocer la demanda real de la población.	Diagnostico	IMPLAN	Diagnostico	1	P	25%	50%	75%	100%	Ubicación y descripción de las fuentes de abastecimiento de agua potable				OROMAPAS	ANUAL		
					R	70%	80%	100%	Revisión y planteamiento del problema				OBRAS PUBLICAS Y SERVICIOS MUNICIPALES	ANUAL			
					F	25%	50%	75%	Revisión y planteamiento del problema				OBRAS PUBLICAS Y SERVICIOS MUNICIPALES	ANUAL			
					R	50%	50%	100%	Revisión y planteamiento del problema				OBRAS PUBLICAS Y SERVICIOS MUNICIPALES	ANUAL			
Elaborar un plan de proyectos para dotar a las comunidades que no cuentan con la infraestructura de abastecimiento y redes de distribución de agua potable. En coordinación con la población que demanda este servicio. Elaborar un listado de obras y sus prioridades y en función de los recursos disponibles, proponer a la administración municipal, propuestas a reducir el rezago de este servicio con la construcción de las obras requeridas.	Listado	IMPLAN	Listado	1	P	25%	50%	75%	100%	Revisión y planteamiento del problema				OBRAS PUBLICAS Y SERVICIOS MUNICIPALES	ANUAL		
					R	75%	75%	100%	Revisión y planteamiento del problema				OBRAS PUBLICAS Y SERVICIOS MUNICIPALES	ANUAL			
					F	25%	50%	75%	Revisión y planteamiento del problema				OBRAS PUBLICAS Y SERVICIOS MUNICIPALES	ANUAL			
					R	50%	50%	100%	Revisión y planteamiento del problema				OBRAS PUBLICAS Y SERVICIOS MUNICIPALES	ANUAL			
Diseñar proyectos productivos para la población más vulnerable, teniendo como materia prima parte de los desechos sólidos para con ello reducir el volumen de producción de basura a recolectar y beneficiar a este sector de la población.	Proyecto	IMPLAN	Proyecto	1	P	100%	100%	100%	100%	Coordinación				OBRAS PUBLICAS Y SERVICIOS MUNICIPALES	ANUAL		
					R	100%	100%	100%	Coordinación				OBRAS PUBLICAS Y SERVICIOS MUNICIPALES	ANUAL			
					F	100%	100%	100%	Coordinación				OBRAS PUBLICAS Y SERVICIOS MUNICIPALES	ANUAL			
					R	100%	100%	100%	Coordinación				OBRAS PUBLICAS Y SERVICIOS MUNICIPALES	ANUAL			
Implementar un programa de separación de basura para su mejor aprovechamiento.	Programa	IMPLAN	Programa	1	P	50%	70%	100%	100%	Coordinación				OBRAS PUBLICAS Y SERVICIOS MUNICIPALES Y TESORERIA	ANUAL		
					R	50%	70%	100%	Coordinación				OBRAS PUBLICAS Y SERVICIOS MUNICIPALES Y TESORERIA	ANUAL			
					F	50%	70%	100%	Coordinación				OBRAS PUBLICAS Y SERVICIOS MUNICIPALES Y TESORERIA	ANUAL			
					R	50%	70%	100%	Coordinación				OBRAS PUBLICAS Y SERVICIOS MUNICIPALES Y TESORERIA	ANUAL			

EJE 1. DESARROLLO SOCIAL

Lograr un cambio positivo en la Sociedad Amatlense, con una oportuna atención y en el fortalecimiento del proceso de mejoramiento de su calidad de vida, avanzando firme al bienestar social.

INSTITUTO MUNICIPAL DE PLANEACION

1.2.1. VEAMOS AMATLÁN DE NOCHE

LINEAS DE ACCION	ACTIVIDADES	AREA DE DEPTC RESPONSABLE	UNIDAD DE MEDIDA	TOTAL ANUAL	PRESUPUESTO APROBADO PARA EL PROGRAMA												OBSERVACIONES
					PROGRAMACION Y AVANCE MENSUAL												
					1º TRIMESTRE	2º TRIMESTRE	3º TRIMESTRE	4º TRIMESTRE	DESCRIPCION				AREA	FECHA (S)			
					ENE FEB MAR	ABR MAY JUN	JUL AGO SEP	OCT NOV DIC									
Actualizar el padrón de alumbrado público.	Padrón	IMPLAN	Padrón	5	P	100%	100%	100%	100%	Coordinación				OBRAS Y	ANUAL		
					R	100%	100%	100%	Coordinación				OBRAS Y	ANUAL			
					F	100%	100%	100%	Coordinación				OBRAS Y	ANUAL			
					R	100%	100%	100%	Coordinación				OBRAS Y	ANUAL			



IMPLAN

C. EJILIC CARRANZA SIN COLONIA CENTRO, C.P. 63690 AMATLÁN DE CAÑAS NAYARIT
 TEL. 311-210-42-88 ; e.mail. implan2124@amatlan.gob.mx

Presupuesto de inversión y ejecución de los programas, proyectos y actividades de las localidades del municipio.

Realizar un comité para la coordinación de mantenimiento y actividades de aseo público.

Realizar un comité para la coordinación de mantenimiento y actividades de aseo público.

Realizar un estudio comparativo entre la iluminación por medio de tecnologías verdes contra la iluminación tradicional.

Realizar los proyectos que sustituyan las lámparas de energía tradicionales por lámparas de energía solar.

Realizar un proyecto de desarrollo comunitario para el fortalecimiento del proceso de mejoramiento de su atención y en el fortalecimiento del proceso de mejoramiento de su calidad de vida, avanzando firme al bienestar social.

Realizar un proyecto de desarrollo comunitario para el fortalecimiento del proceso de mejoramiento de su atención y en el fortalecimiento del proceso de mejoramiento de su calidad de vida, avanzando firme al bienestar social.

Realizar un proyecto de desarrollo comunitario para el fortalecimiento del proceso de mejoramiento de su atención y en el fortalecimiento del proceso de mejoramiento de su calidad de vida, avanzando firme al bienestar social.

Realizar un proyecto de desarrollo comunitario para el fortalecimiento del proceso de mejoramiento de su atención y en el fortalecimiento del proceso de mejoramiento de su calidad de vida, avanzando firme al bienestar social.

Realizar un proyecto de desarrollo comunitario para el fortalecimiento del proceso de mejoramiento de su atención y en el fortalecimiento del proceso de mejoramiento de su calidad de vida, avanzando firme al bienestar social.

Realizar un proyecto de desarrollo comunitario para el fortalecimiento del proceso de mejoramiento de su atención y en el fortalecimiento del proceso de mejoramiento de su calidad de vida, avanzando firme al bienestar social.

Realizar un proyecto de desarrollo comunitario para el fortalecimiento del proceso de mejoramiento de su atención y en el fortalecimiento del proceso de mejoramiento de su calidad de vida, avanzando firme al bienestar social.

Realizar un proyecto de desarrollo comunitario para el fortalecimiento del proceso de mejoramiento de su atención y en el fortalecimiento del proceso de mejoramiento de su calidad de vida, avanzando firme al bienestar social.

Realizar un proyecto de desarrollo comunitario para el fortalecimiento del proceso de mejoramiento de su atención y en el fortalecimiento del proceso de mejoramiento de su calidad de vida, avanzando firme al bienestar social.

Realizar un proyecto de desarrollo comunitario para el fortalecimiento del proceso de mejoramiento de su atención y en el fortalecimiento del proceso de mejoramiento de su calidad de vida, avanzando firme al bienestar social.

Realizar un proyecto de desarrollo comunitario para el fortalecimiento del proceso de mejoramiento de su atención y en el fortalecimiento del proceso de mejoramiento de su calidad de vida, avanzando firme al bienestar social.

Realizar un proyecto de desarrollo comunitario para el fortalecimiento del proceso de mejoramiento de su atención y en el fortalecimiento del proceso de mejoramiento de su calidad de vida, avanzando firme al bienestar social.

Realizar un proyecto de desarrollo comunitario para el fortalecimiento del proceso de mejoramiento de su atención y en el fortalecimiento del proceso de mejoramiento de su calidad de vida, avanzando firme al bienestar social.



AMATLÁN DE CAÑAS
 GOBIERNO MUNICIPAL
 H. XLII AYUNTAMIENTO

C. EMILIO CARRANZA SIN COLONIA CENTRO, C.P. 63693 AMATLÁN DE CAÑAS NAYARIT

PROGRAMA OPERATIVO ANUAL 2021

FECHA QUE SE ACTUALIZA

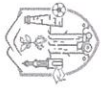
02 DE ENERO DE 2022

LINEAS DE ACCIÓN	ACTIVIDADES	AREA DE RESPONSA- BILIDAD	UNIDAD DE MEDIDA	TOTAL ANUAL	INDICADOR	PROGRESO	FECHA DE EJECUCIÓN	FECHA DE EVALUACIÓN	FECHA QUE SE ACTUALIZA
Promover la organización de paradores y comercializadores para la construcción de un rasero regional, aprovechando la vocación productiva de los Amatlánenses y la región,	Realizar un proyecto de desarrollo comunitario para el fortalecimiento del proceso de mejoramiento de su atención y en el fortalecimiento del proceso de mejoramiento de su calidad de vida, avanzando firme al bienestar social.	IMPLAN	Proyecto	1	100%	100%	ENE FEB MAR ABR MAY JUN JUL AGO SEP OCT NOV DIC	ENE FEB MAR ABR MAY JUN JUL AGO SEP OCT NOV DIC	02 DE ENERO DE 2022
	Realizar un proyecto de desarrollo comunitario para el fortalecimiento del proceso de mejoramiento de su atención y en el fortalecimiento del proceso de mejoramiento de su calidad de vida, avanzando firme al bienestar social.	IMPLAN	Proyecto	1	100%	100%	ENE FEB MAR ABR MAY JUN JUL AGO SEP OCT NOV DIC	ENE FEB MAR ABR MAY JUN JUL AGO SEP OCT NOV DIC	02 DE ENERO DE 2022
	Realizar un proyecto de desarrollo comunitario para el fortalecimiento del proceso de mejoramiento de su atención y en el fortalecimiento del proceso de mejoramiento de su calidad de vida, avanzando firme al bienestar social.	IMPLAN	Proyecto	1	100%	100%	ENE FEB MAR ABR MAY JUN JUL AGO SEP OCT NOV DIC	ENE FEB MAR ABR MAY JUN JUL AGO SEP OCT NOV DIC	02 DE ENERO DE 2022
	Realizar un proyecto de desarrollo comunitario para el fortalecimiento del proceso de mejoramiento de su atención y en el fortalecimiento del proceso de mejoramiento de su calidad de vida, avanzando firme al bienestar social.	IMPLAN	Proyecto	1	100%	100%	ENE FEB MAR ABR MAY JUN JUL AGO SEP OCT NOV DIC	ENE FEB MAR ABR MAY JUN JUL AGO SEP OCT NOV DIC	02 DE ENERO DE 2022
	Realizar un proyecto de desarrollo comunitario para el fortalecimiento del proceso de mejoramiento de su atención y en el fortalecimiento del proceso de mejoramiento de su calidad de vida, avanzando firme al bienestar social.	IMPLAN	Proyecto	1	100%	100%	ENE FEB MAR ABR MAY JUN JUL AGO SEP OCT NOV DIC	ENE FEB MAR ABR MAY JUN JUL AGO SEP OCT NOV DIC	02 DE ENERO DE 2022
Aprovechar los mercados públicos para difundir y promover diferentes expresiones artísticas y culturales, principalmente las que dan identidad a Amatlán de Cañas.	Realizar una campaña de difusión sobre las diferentes expresiones artísticas, convocar sobre la organización de un festival cultural, realizar concursos sobre murales, etc.	IMPLAN	Proyecto	3	50%	65%	ENE FEB MAR ABR MAY JUN JUL AGO SEP OCT NOV DIC	ENE FEB MAR ABR MAY JUN JUL AGO SEP OCT NOV DIC	02 DE ENERO DE 2022
	Realizar un proyecto de desarrollo comunitario para el fortalecimiento del proceso de mejoramiento de su atención y en el fortalecimiento del proceso de mejoramiento de su calidad de vida, avanzando firme al bienestar social.	IMPLAN	Proyecto	2	50%	50%	ENE FEB MAR ABR MAY JUN JUL AGO SEP OCT NOV DIC	ENE FEB MAR ABR MAY JUN JUL AGO SEP OCT NOV DIC	02 DE ENERO DE 2022
	Realizar un proyecto de desarrollo comunitario para el fortalecimiento del proceso de mejoramiento de su atención y en el fortalecimiento del proceso de mejoramiento de su calidad de vida, avanzando firme al bienestar social.	IMPLAN	Proyecto	1	50%	50%	ENE FEB MAR ABR MAY JUN JUL AGO SEP OCT NOV DIC	ENE FEB MAR ABR MAY JUN JUL AGO SEP OCT NOV DIC	02 DE ENERO DE 2022
	Realizar un proyecto de desarrollo comunitario para el fortalecimiento del proceso de mejoramiento de su atención y en el fortalecimiento del proceso de mejoramiento de su calidad de vida, avanzando firme al bienestar social.	IMPLAN	Proyecto	1	50%	50%	ENE FEB MAR ABR MAY JUN JUL AGO SEP OCT NOV DIC	ENE FEB MAR ABR MAY JUN JUL AGO SEP OCT NOV DIC	02 DE ENERO DE 2022
	Realizar un proyecto de desarrollo comunitario para el fortalecimiento del proceso de mejoramiento de su atención y en el fortalecimiento del proceso de mejoramiento de su calidad de vida, avanzando firme al bienestar social.	IMPLAN	Proyecto	1	50%	50%	ENE FEB MAR ABR MAY JUN JUL AGO SEP OCT NOV DIC	ENE FEB MAR ABR MAY JUN JUL AGO SEP OCT NOV DIC	02 DE ENERO DE 2022
Mantener y mejorar los espacios deportivos existentes, elaborar los proyectos para su remodelación y/o ampliación, gestionar los recursos para su ejecución.	Elaborar proyectos para el mejoramiento, ampliación o remodelación de los espacios deportivos del municipio.	IMPLAN	Proyecto	5	50%	75%	ENE FEB MAR ABR MAY JUN JUL AGO SEP OCT NOV DIC	ENE FEB MAR ABR MAY JUN JUL AGO SEP OCT NOV DIC	02 DE ENERO DE 2022
	Elaborar proyectos para el mejoramiento, ampliación o remodelación de los espacios deportivos del municipio.	IMPLAN	Proyecto	1	50%	50%	ENE FEB MAR ABR MAY JUN JUL AGO SEP OCT NOV DIC	ENE FEB MAR ABR MAY JUN JUL AGO SEP OCT NOV DIC	02 DE ENERO DE 2022
	Elaborar proyectos para el mejoramiento, ampliación o remodelación de los espacios deportivos del municipio.	IMPLAN	Proyecto	1	50%	50%	ENE FEB MAR ABR MAY JUN JUL AGO SEP OCT NOV DIC	ENE FEB MAR ABR MAY JUN JUL AGO SEP OCT NOV DIC	02 DE ENERO DE 2022
	Elaborar proyectos para el mejoramiento, ampliación o remodelación de los espacios deportivos del municipio.	IMPLAN	Proyecto	1	50%	50%	ENE FEB MAR ABR MAY JUN JUL AGO SEP OCT NOV DIC	ENE FEB MAR ABR MAY JUN JUL AGO SEP OCT NOV DIC	02 DE ENERO DE 2022
	Elaborar proyectos para el mejoramiento, ampliación o remodelación de los espacios deportivos del municipio.	IMPLAN	Proyecto	1	50%	50%	ENE FEB MAR ABR MAY JUN JUL AGO SEP OCT NOV DIC	ENE FEB MAR ABR MAY JUN JUL AGO SEP OCT NOV DIC	02 DE ENERO DE 2022
Desarrollar un proyecto de parque lineal para dignificar la Riviera del Río Chiquito.	Elaborar un proyecto de desarrollo comunitario para el fortalecimiento del proceso de mejoramiento de su atención y en el fortalecimiento del proceso de mejoramiento de su calidad de vida, avanzando firme al bienestar social.	IMPLAN	Proyecto	1	100%	100%	ENE FEB MAR ABR MAY JUN JUL AGO SEP OCT NOV DIC	ENE FEB MAR ABR MAY JUN JUL AGO SEP OCT NOV DIC	02 DE ENERO DE 2022
	Elaborar un proyecto de desarrollo comunitario para el fortalecimiento del proceso de mejoramiento de su atención y en el fortalecimiento del proceso de mejoramiento de su calidad de vida, avanzando firme al bienestar social.	IMPLAN	Proyecto	1	100%	100%	ENE FEB MAR ABR MAY JUN JUL AGO SEP OCT NOV DIC	ENE FEB MAR ABR MAY JUN JUL AGO SEP OCT NOV DIC	02 DE ENERO DE 2022
	Elaborar un proyecto de desarrollo comunitario para el fortalecimiento del proceso de mejoramiento de su atención y en el fortalecimiento del proceso de mejoramiento de su calidad de vida, avanzando firme al bienestar social.	IMPLAN	Proyecto	1	100%	100%	ENE FEB MAR ABR MAY JUN JUL AGO SEP OCT NOV DIC	ENE FEB MAR ABR MAY JUN JUL AGO SEP OCT NOV DIC	02 DE ENERO DE 2022
	Elaborar un proyecto de desarrollo comunitario para el fortalecimiento del proceso de mejoramiento de su atención y en el fortalecimiento del proceso de mejoramiento de su calidad de vida, avanzando firme al bienestar social.	IMPLAN	Proyecto	1	100%	100%	ENE FEB MAR ABR MAY JUN JUL AGO SEP OCT NOV DIC	ENE FEB MAR ABR MAY JUN JUL AGO SEP OCT NOV DIC	02 DE ENERO DE 2022
	Elaborar un proyecto de desarrollo comunitario para el fortalecimiento del proceso de mejoramiento de su atención y en el fortalecimiento del proceso de mejoramiento de su calidad de vida, avanzando firme al bienestar social.	IMPLAN	Proyecto	1	100%	100%	ENE FEB MAR ABR MAY JUN JUL AGO SEP OCT NOV DIC	ENE FEB MAR ABR MAY JUN JUL AGO SEP OCT NOV DIC	02 DE ENERO DE 2022



IMPLAN

C. EMILIO CARRANZA SIN COLONIA CENTRO, C.P. 23690 AMATLÁN DE CAÑAS NAYARIT
 "EL 31"-240-42-88; e.mail: implan2124@amatlan.gob.mx
 language Facebook: implan amatlan @cañas



AMATLÁN DE CAÑAS
 GOBIERNO MUNICIPAL
 HXXII AVIANTAMIENTO

C. EMILIO CARRANZA SIN COLONIA CENTRO, C.P. 23690 AMATLÁN DE CAÑAS NAYARIT

PROGRAMA OPERATIVO ANUAL 2021

FECHA QUE SE ACTUALIZA

02 DE ENERO DE 2022

OBJETIVO DEL EJE RECTOR DEL DESARROLLO	LINEAS DE ACCIÓN	ACTIVIDADES	AREA DE DEPTO RESPONSABLE	UNIDAD DE MEDIDA	TOTAL ANUAL	1° TRIMESTRE ENE FEB MAR	2° TRIMESTRE ABR MAY JUN	3° TRIMESTRE JUL AGO SEP	4° TRIMESTRE OCT NOV DIC	APoyOS REQUERIDOS	OBSERVACIONES				
EJE RECTOR DEL DESARROLLO DEL PLAN MUNICIPAL DE DESARROLLO OBJETIVO DEL EJE RECTOR DEL DESARROLLO	EJE 3. DESARROLLO INTEGRAL Fortalecer como palanca de desarrollo el potencial y bondad de los recursos naturales y humanos que se tienen en Amatlán de Cañas.	Impulsar y fortalecer estudios y programas para conocer el potencial hidrológico con el fin y propósito que sirva para el diseño de la infraestructura hidráulica, la conservación y el aprovechamiento nacional y sustentable de este recurso natural en las actividades productivas consideradas.	IMPLA ^{NA}	Plan	1	R					DESARROLLO RURAL Y ECOLOGIA, TURISMO Y CULTURA, O.P.M	ANUAL			
			Realizar un plan de desarrollo específico para cada una de las actividades económicas del municipio.									100%	DESARROLLO RURAL Y ECOLOGIA, TURISMO Y CULTURA, O.P.M	ANUAL	
			Impulsar y fortalecer estudios y programas para conocer el potencial hidrológico con el fin y propósito que sirva para el diseño de la infraestructura hidráulica, la conservación y el aprovechamiento nacional y sustentable de este recurso natural en las actividades productivas consideradas.	IMPLA ^{NA}	Estudio	1	P							OBRAS MUNICIPALES Y TURISMO Y CULTURA.	ANUAL
			Realizar un estudio para potencializar los recursos hidrológicos en el municipio, gestionar el apoyo económico para llevar a cabo las construcciones y/o mejoras para su correcto aprovechamiento.										100%	OBRAS MUNICIPALES Y TURISMO Y CULTURA.	ANUAL
			Impulsar e integrar a todas las actividades productivas los programas de rescate y conservación ambiental.	IMPLA ^{NA}	Plan de ordenamiento territorial	1	P		25%					OBRAS MUNICIPALES Y TURISMO Y CULTURA.	ANUAL
			Realizar un Plan de Ordenamiento territorial que permita zonificar las áreas de conservación y reserva territorial en el municipio										75%	OBRAS MUNICIPALES Y TURISMO Y CULTURA.	ANUAL
			Impulsar la conservación y preservación de flora y fauna y la regeneración de áreas naturales afectadas por actividades productivas.	IMPLA ^{NA}	Censo	1	P							DESARROLLO RURAL Y ECOLOGIA	ANUAL
			Realizar un censo de áreas afectadas por el cambio de uso de suelo, realizar estudios para su posible reconversión, gestionar recursos federales y estatales para llevar a cabo este proyecto										60%	DESARROLLO RURAL Y ECOLOGIA	ANUAL
			Elaborar un padrón real y actualizado de la vocación de la población de edad de trabajar y la ocupación actual que desempeña.	IMPLA ^{NA}	Padrón	1	P							DESARROLLO RURAL Y ECOLOGIA	ANUAL
			Realizar un padrón real y actualizado de la vocación de la población de edad de trabajar y la ocupación actual que desempeña.										100%	DESARROLLO RURAL Y ECOLOGIA	ANUAL
Impulsar la vinculación con las instituciones educativas, elaborar convenios de colaboración y participación en todas las ramas productivas	IMPLA ^{NA}	Convenio	1	P							SECRETARIA	ANUAL			
Realizar convenios con diferentes instituciones educativas para que inviar de apoyo y fortalecimiento de diferentes proyectos y programas que se realicen										100%	SECRETARIA	ANUAL			
Impulsar las acciones necesarias para convertir a Amatlán de Cañas en un importante destino turístico con la categoría de Pueblo con Encanto o Pueblo Mágico.	IMPLA ^{NA}	Proyecto	1	P		50%					SECRETARIA	ANUAL			
Realizar un proyecto adecuado a las necesidades y requerimientos para volver a atraer al pueblo con encanto o Pueblo Mágico.										100%	SECRETARIA	ANUAL			
Impulsar los proyectos coordinados para explorar la vocación en ganadería de Amatlán de Cañas y desarrollar un proyecto integral para la producción y comercialización de carnes.	IMPLA ^{NA}	Proyecto	1	P							TESORERIA MUNICIPAL Y O.P.M	ANUAL			
Realizar proyecto de cristo municipal										100%	TESORERIA MUNICIPAL Y O.P.M	ANUAL			
<p style="text-align: center;">INSTITUTO MUNICIPAL DE PLANEACION 3.2.1. CREAR EMPLEOS</p> <p style="text-align: center;">PRESUPUESTO APROBADO PARA EL PROGRAMA PROGRAMACION Y AVANCE MENSUAL</p>															
<p style="text-align: center;">EJE RECTOR DEL DESARROLLO DEL PLAN MUNICIPAL DE DESARROLLO OBJETIVO DEL EJE RECTOR DEL DESARROLLO</p>															
<p style="text-align: center;">EJE 3. DESARROLLO INTEGRAL Fortalecer como palanca de desarrollo el potencial y bondad de los recursos naturales y humanos que se tienen en Amatlán de Cañas.</p>															
<p style="text-align: center;">PRESUPUESTO APROBADO PARA EL PROGRAMA PROGRAMACION Y AVANCE MENSUAL</p>															
<p style="text-align: center;">LINEAS DE ACCIÓN</p>															
<p style="text-align: center;">Gestionar los recursos de los programas de apoyo a los productores, prestadores de servicios, así como para las otras actividades productivas que se realicen en el desarrollo.</p>															
<p style="text-align: center;">Gestionar en diversas dependencias el gobierno o el apoyo para la ejecución de proyectos integrales de desarrollo.</p>															
<p style="text-align: center;">Fortalecer e impulsar los programas de capacitación</p>															
<p style="text-align: center;">Gestionar la capacitación en diversas dependencias con recursos propios.</p>															
<p style="text-align: center;">Gestionar la capacitación en diversas dependencias con recursos propios.</p>															



IMPLAN

C. EMILIO CARRANZA SIN COLONIA CENTRO, C.P. 23860 AMATLÁN DE CAÑAS MAYATÍ
 DE CAÑAS MAYATÍ
 TEL. 371-200-42-88; e-mail: implan212@amatlan.gob.mx
 página Facebook: implan amatlan de cañas
 para implementar y fortalecer el trabajo en el municipio



AMATLÁN DE CAÑAS
 GOBIERNO MUNICIPAL
 MXM ANTIQUIDAD

C. EMILIO CARRANZA SIN COLONIA CENTRO, C.P. 23860 AMATLÁN DE CAÑAS MAYATÍ

PROGRAMA OPERATIVO ANUAL 2021

FECHA QUE SE ACTUALIZA

02 DE ENERO DE 2022

para el ejercicio

100%	Coordinación	SECRETARÍA	ANUAL
------	--------------	------------	-------

EJE 3. DESARROLLO INTEGRAL
 Fortalecer como palanca de desarrollo el potencial y bondad de los recursos naturales y humanos que se tienen en Amatlán de Cañas.

LINEAS DE ACCIÓN	ACTIVIDADES	AREA DE DEPTO RESPONSABLE	UNIDAD DE MEDIDA	TOTAL ANUAL	PROGRAMACIÓN Y AVANCE MENSUAL												OBSERVACIONES				
					1º TRIMESTRE	2º TRIMESTRE	3º TRIMESTRE	4º TRIMESTRE	DESCRIPCIÓN				APOYOS REQUERIDOS					FECHA (S)			
Organizar y promover reuniones periódicas con la ciudadanía para conocer de primera mano en donde se requiere priorizar la seguridad ciudadana.	Organizar reuniones con la ciudadanía para conocer de primera mano en donde se requiere priorizar la seguridad ciudadana.	IMPLAN	Reunión	4	ENE	FEB	MAR	ABR	MAY	JUN	JUL	AGO	SEP	OCT	NOV	DIC	SEGURIDAD PÚBLICA MUNICIPAL	75%	100%	Coordinación	TRIMESTRAL
					PRESUPUESTO APROBADO PARA EL PROGRAMA												50%	100%	Coordinación	TRIMESTRAL	

EJE 3. DESARROLLO INTEGRAL
 Fortalecer como palanca de desarrollo el potencial y bondad de los recursos naturales y humanos que se tienen en Amatlán de Cañas.

LINEAS DE ACCIÓN	ACTIVIDADES	AREA DE DEPTO RESPONSABLE	UNIDAD DE MEDIDA	TOTAL ANUAL	PROGRAMACIÓN Y AVANCE MENSUAL												OBSERVACIONES				
					1º TRIMESTRE	2º TRIMESTRE	3º TRIMESTRE	4º TRIMESTRE	DESCRIPCIÓN				APOYOS REQUERIDOS					FECHA (S)			
Elaborar y actualizar los planes de desarrollo urbano de Amatlán de Cañas	Elaborar el Plan de Desarrollo Urbano	IMPLAN	Plan	1	ENE	FEB	MAR	ABR	MAY	JUN	JUL	AGO	SEP	OCT	NOV	DIC	COORDINACIÓN	50%	100%	Coordinación	SEMESTRAL
					PROGRAMACIÓN Y AVANCE MENSUAL												25%	100%	Coordinación	SEMESTRAL	
Elaborar planes de ordenamiento territorial para Amatlán de Cañas.	Elaborar el Plan de Ordenamiento Territorial	IMPLAN	Plan	1	ENE	FEB	MAR	ABR	MAY	JUN	JUL	AGO	SEP	OCT	NOV	DIC	COORDINACIÓN	50%	100%	Coordinación	SEMESTRAL
					PROGRAMACIÓN Y AVANCE MENSUAL												25%	100%	Coordinación	SEMESTRAL	
Planear y proponer las zonas destinadas a la industria ligera, mediana y pesada actual y futura.	Elaborar el Plan de Desarrollo Urbano, con énfasis en las áreas para futura industria.	IMPLAN	Plan	1	ENE	FEB	MAR	ABR	MAY	JUN	JUL	AGO	SEP	OCT	NOV	DIC	COORDINACIÓN	50%	100%	Coordinación	SEMESTRAL
					PROGRAMACIÓN Y AVANCE MENSUAL												25%	100%	Coordinación	SEMESTRAL	

EJE 3. DESARROLLO INTEGRAL
 Fortalecer como palanca de desarrollo el potencial y bondad de los recursos naturales y humanos que se tienen en Amatlán de Cañas.

LINEAS DE ACCIÓN	ACTIVIDADES	AREA DE DEPTO RESPONSABLE	UNIDAD DE MEDIDA	TOTAL ANUAL	PROGRAMACIÓN Y AVANCE MENSUAL												OBSERVACIONES				
					1º TRIMESTRE	2º TRIMESTRE	3º TRIMESTRE	4º TRIMESTRE	DESCRIPCIÓN				APOYOS REQUERIDOS					FECHA (S)			
Realizar los estudios parcelarios sobre análisis de suelo, sus componentes, los aspectos topográficos, altura sobre el nivel del mar, pendientes y demás, así como sobre aspectos climatológicos, precipitaciones pluviales, temperaturas, vientos, heladas y granizadas.	Estudio sobre análisis de suelos en el municipio	IMPLAN	Estudio	1	ENE	FEB	MAR	ABR	MAY	JUN	JUL	AGO	SEP	OCT	NOV	DIC	COORDINACIÓN	100%	100%	Coordinación	SEMESTRAL
					PROGRAMACIÓN Y AVANCE MENSUAL												100%	100%	Coordinación	SEMESTRAL	
Elaborar y hacer reuniones de consulta con las organizaciones y todos los involucrados en el tema, productores, proveedores, instituciones.	Realizar una reunión semestral de consulta ciudadana donde se involucren a todos las actividades	IMPLAN	Reunión	2	ENE	FEB	MAR	ABR	MAY	JUN	JUL	AGO	SEP	OCT	NOV	DIC	COORDINACIÓN	100%	100%	Coordinación	SEMESTRAL
					PROGRAMACIÓN Y AVANCE MENSUAL												100%	100%	Coordinación	SEMESTRAL	



**INSTITUTO MUNICIPAL DE PLANEACIÓN
DE AMATLÁN DE CAÑAS**

**INCLUIR LA INFORMACIÓN RELATIVA AL
CUMPLIMIENTO DE LOS CONVENIOS EN MATERIA
DE DEUDA ESTATAL GARANTIZADA**

**NO APLICA, NO SE CUENTA CON
DEUDA ESTATAL GARANTIZADA**



**INSTITUTO MUNICIPAL DE PLANEACIÓN
DE AMATLÁN DE CAÑAS**

**TRATÁNDOSE DE LOS BALANCES
PRESUPUESTARIOS DE RECURSOS DISPONIBLES
NEGATIVO, A QUE SE REFIERE LA LEY DE
DISCIPLINA FINANCIERA DE LAS ENTIDADES
FEDERATIVAS Y LOS MUNICIPIOS, CONTENDRÁ EL
AVANCE DE ACCIONES TENDIENTES A RECUPERAR
EL PRESUPUESTO SOSTENIBLE DE RECURSOS
DISPONIBLES**

**EL BALANCE PRESUPUESTARIO NO PRESENTA
RECURSOS DISPONIBLES NEGATIVOS; POR LO TANTO, NO
SE PRESENTAN ACCIONES TENDIENTES A RECUPERAR EL
PRESUPUESTO SOSTENIBLE DE RECURSOS DISPONIBLES.**