

**AMATLÁN  
DE CAÑAS**  
ES TIEMPO DE MEJORAR  
GOBIERNO MUNICIPAL  
2014 - 2017

Oficio número: TESORERIA/02/2015


**ASUNTO:** Informe de Avance de Gestión Financiera correspondiente al trimestre Abril-Junio del 2015

LIC, ROY RUBIO SALAZAR

AUDITOR GENERAL DEL ORGANO DE FISCALIZACION

SUPERIOR DEL ESTADO DE NAYARIT.

P R E S E N T E



Amatlán de Cañas,

trimestre Abril-Junio del 2015

Con fundamento en los Artículos 47 fracción XXVI, 114 y 121 de la Constitución Política del Estado Libre y Soberano del Estado de Nayarit, 52 a 54 de la Ley General de Contabilidad Gubernamental y lo establecido en los artículos 33 fracción B y 38 de la Ley del Órgano de Fiscalización Superior del Estado y del ACUERDO publicado en el período Oficial de fecha 28 de enero del 2015, me permito someter a su consideración, el informe de Avance de Gestión Financiera correspondiente al trimestre Abril-Junio del Ejercicio Fiscal 2015, del H.XL AYUNTAMIENTO CONSTITUCIONAL DE AMATLAN DE CAÑAS, OROMAPAS Y EL DIF MUNICIPAL.

Se anexan un CD con la base de datos del sistema que se mencionan a continuación:

Informe de la clave del Sistema de Contabilidad Gubernamental (SACG.6)

Municipio de Amatlán de Cañas, clave de sistema: PJJ59598, Usuario: Supervisor, Clave de Usuario: YXXXY

Se anexan 30 hojas foliadas.

Por lo anteriormente expuesto y fundado, solicito respetuosamente a ese Órgano de Fiscalización Superior, la revisión del citado informe, para que derivado de esta última, el H. Congreso del Estado de Nayarit emita la resolución correspondiente.



AYUNTAMIENTO CONSTITUCIONAL  
AMATLAN DE CAÑAS,  
NAYARIT  
2014 - 2017


*SORERIA Rocely Parra M.*  
**SORERIA**  
TESORERO MUNICIPAL

C.P. ROCELY PARRA MEZA

A T E N T A M E N T E

“SUFRAGIO EFECTIVO. NO REELECCIÓN”

SINDICO MUNICIPAL DE AMATLAN DE CAÑAS, NAY



AYUNTAMIENTO CONSTITUCIONAL  
AMATLAN DE CAÑAS,  
NAYARIT  
2014 - 2017

*Celia Nuñez Vasquez*  
**SINDICO MUNICIPAL**

Emilio Carranza s/n Col. Centro  
[amatlan2014-2017@hotmail.com](mailto:amatlan2014-2017@hotmail.com)

C.P. 63960 TEL: 324 247 01 41 TEL/FAX: 324 247 03 06  
Amatlán de Cañas Nayarit [WWW.AMATLAN.GOB.MX](http://WWW.AMATLAN.GOB.MX)

MUNICIPIO DE AMATLAN DE CAÑAS  
ESTADO DE NAYARIT  
AL 30/jun/2015 (Cuentas con movimiento)

(Cifras en pesos y centavos)

Fuente de Ingresos	Ley de Ingresos +Ampliaciones	(1) Ley de Ingresos Modificada	Ingresos	(2) Ingresos Recaudados	Avance de Devengado por Recaudación
Impuestos sobre el patrimonio	1,874,053.92	1,874,053.92	1,484,381.11	1,484,381.11	79.21%
PREDIAL URBANO Y SUB URBANO	1,725,453.00	1,725,453.00	1,360,700.55	1,360,700.55	78.86%
PREDIAL RUSTICO	148,599.96	148,599.96	123,680.56	123,680.56	83.23%
IMPUESTO S ADQUISICION BIENES MUEBLES	0.96	0.96	0.00	0.00	0.00%
Derechos por el uso, goce, aprovechamiento o explot	11,872.31	11,872.31	11,872.31	11,872.31	100.00%
PASTRO MUNICIPAL	6,376.74	6,376.74	6,376.74	6,376.74	100.00%
PANTEONES	5,495.57	5,495.57	5,495.57	5,495.57	100.00%
Derechos por prestación de servicios	190,608.34	1,399,797.34	371,951.37	371,951.37	26.57%
REGISTRO CIVIL	0.00	162,138.18	162,138.18	162,138.18	100.00%
LICENCIAS Y PERMISOS P INSTALACION AN	114,765.96	114,765.96	35,741.61	35,741.61	31.14%
SERVICIOS CATASTRALES	0.96	0.96	0.00	0.00	0.00%
LICENCIAS, PERMISOS Y REGISTROS ALCOH	107,100.00	107,100.00	7,206.13	7,206.13	6.73%
CONSTANCIAS, LEGALIZACIONES Y CERTIFI	29,145.00	29,145.00	8,349.28	8,349.28	28.65%
LIMPIA, RECOLECCION, TRASLADO Y DISP F	5,000.04	5,000.04	0.00	0.00	0.00%
SEGURIDAD PUBLICA	157,500.00	157,500.00	0.00	0.00	0.00%
URBANIZACION, CONSTRUCC Y USO DE SUEL	102,900.00	102,900.00	53,220.13	53,220.13	51.72%
IMPACTO AMBIENTAL	5,000.04	5,000.04	0.00	0.00	0.00%
RASTRO MUNICIPAL	95,919.96	95,919.96	827.67	827.67	0.86%
LICENCIAS PERMISOS AUTOP Y ANUENCIAS	75,600.00	104,070.16	104,070.16	104,070.16	100.00%
REGISTRO CIVIL	381,912.00	381,912.00	198.21	198.21	0.05%
ACCESO A LA INFORMACION PUBLICA	5,000.04	5,000.04	0.00	0.00	0.00%
MECADOS CENTROS DE ABASTO Y COMERCIO	32,094.96	32,094.96	0.00	0.00	0.00%
PANTEONES	20,000.04	20,000.04	0.00	0.00	0.00%
DEL PISO	30,000.00	30,000.00	200.00	200.00	0.67%
OTROS LOCALES DEL MUNDO MUNICIPAL	47,250.00	47,250.00	0.00	0.00	0.00%
Accesorios	55,419.96	55,419.96	3,207.17	3,207.17	5.79%
OTROS DEPECHOS	55,419.96	55,419.96	3,207.17	3,207.17	5.79%
Productos de tipo corriente	15,000.00	15,000.00	0.00	0.00	0.00%
PROYECTOS FINANCIEROS	9,999.96	9,999.96	0.00	0.00	0.00%
PROYECTOS DIVERSOS	5,000.04	5,000.04	0.00	0.00	0.00%

Bajo protesta de decir verdad declaramos que los Estados Financieros y sus notas, son razonablemente correctos y son responsabilidad del emi

ESTADO ANALÍTICO DE INGRESOS PRESUPUESTALES

AL 30/jun/2015 (Cuentas con movimiento)

(Cifras en pesos y centavos)


Fuente de Ingresos	Ley de Ingresos + Ampliaciones -Reducciones	Estimada	Modificada	Ingresos (1) Ley de Ingresos	Devengado	Recaudados	Recaudado por Recaudación	Avance de Recaudación
Multas	172,516.20	203,780.71	376,296.91	218,780.71	218,780.71	218,780.71	58.14%	58.14%
DONACIONES, HERENCIAS Y LEGADOS	5,000.04	140,843.53	145,843.57	145,843.57	145,843.57	145,843.57	100.00%	100.00%
ANTICIPOS	5,000.04	5,000.04	5,000.04	5,000.04	5,000.04	5,000.04	100.00%	100.00%
DE LOS OTROS APROVECHAMIENTOS	5,000.04	5,000.04	5,000.04	5,000.04	5,000.04	5,000.04	100.00%	100.00%
MULTAS	9,999.96	62,937.18	72,937.14	72,937.14	72,937.14	72,937.14	100.00%	100.00%
RECARGOS	132,516.00	0.00	132,516.00	0.00	0.00	0.00	0.00%	0.00%
ACTUALIZACIONES	5,000.04	0.00	5,000.04	0.00	0.00	0.00	0.00%	0.00%
GASTOS DE COBRANZA	5,000.04	0.00	5,000.04	0.00	0.00	0.00	0.00%	0.00%
SUBSIDIOS	5,000.04	0.00	5,000.04	0.00	0.00	0.00	0.00%	0.00%
Participaciones	36,146,148.72	847,643.84	36,993,792.56	19,435,221.07	19,435,221.07	19,435,221.07	52.54%	52.54%
FONDO GENERAL DE PARTICIPACIONES	22,753,102.80	0.00	22,753,102.80	12,856,992.71	12,856,992.71	12,856,992.71	56.51%	56.51%
FONDO DE FOMENTO MUNICIPAL	10,076,633.64	0.00	10,076,633.64	4,881,292.88	4,881,292.88	4,881,292.88	48.44%	48.44%
IMPUESTOS SOBRE AUTOMOVILES NUEVOS	149,080.44	0.00	149,080.44	123,922.19	123,922.19	123,922.19	83.12%	83.12%
IMPUESTOS SOBRE TENENCIA O USO VEHIC.	0.96	0.00	0.96	0.00	0.00	0.00	0.00%	0.00%
FONDO DE COMPENSACION ISAN	1,001,813.64	0.00	1,001,813.64	50,249.51	50,249.51	50,249.51	5.02%	5.02%
FONDO DE FISCALIZACION FOFIE	480,466.80	0.00	480,466.80	113,883.64	113,883.64	113,883.64	23.70%	23.70%
NUEVAS POTESADES IEPS	423,718.44	0.00	423,718.44	0.00	0.00	0.00	0.00%	0.00%
IMPUESTO ESPECIAL PRODUCTOS Y SERVICI	1,261,332.00	0.00	1,261,332.00	561,236.30	561,236.30	561,236.30	44.50%	44.50%
FONDO DE COMPENSACION	0.00	627,187.39	627,187.39	627,187.39	627,187.39	627,187.39	100.00%	100.00%
GAS Y DIESEL	0.00	220,456.45	220,456.45	220,456.45	220,456.45	220,456.45	100.00%	100.00%
Aportaciones	9,644,363.16	0.00	9,644,363.16	5,258,320.20	5,258,320.20	5,258,320.20	54.52%	54.52%
FONDO APORTACIONES P INFRESTRUTURA S	3,668,258.52	0.00	3,668,258.52	2,218,527.84	2,218,527.84	2,218,527.84	60.48%	60.48%
FONDO DE APORTACIONES P EL FORTALECIM	5,976,104.64	0.00	5,976,104.64	3,039,792.36	3,039,792.36	3,039,792.36	50.87%	50.87%
RAMO 20.DESARROLLO SOCIAL	0.96	0.00	0.96	0.00	0.00	0.00	0.00%	0.00%
PROGRAMA TU CASA 2011	0.96	0.00	0.96	0.00	0.00	0.00	0.00%	0.00%
<b>Total</b>	<b>49,116,691.92</b>	<b>1,253,905.20</b>	<b>50,370,597.12</b>	<b>26,783,733.94</b>	<b>26,783,733.94</b>	<b>26,783,733.94</b>	<b>53.17%</b>	<b>53.17%</b>



AMATLÁN DE LAS CHARCAS  
NAYARIT  
AYUNTAMIENTO CONSTITUCIONAL  
2014 - 2017

FRANCISCO LÓPEZ SÁNCHEZ  
PRESIDENTE MUNICIPAL  
*Rocely Parra Nieza*

ROCELY PARRA NIEZA  
TESORERO MUNICIPAL



AMATLÁN DE LAS CHARCAS  
NAYARIT  
AYUNTAMIENTO CONSTITUCIONAL  
2014 - 2017

Fuente de Ingresos  
 Ley de Ingresos + Ampliaciones - Reducciones  
 Estimada  
 Ingresos (1) Ley de Ingresos  
 + Ampliaciones - Reducciones  
 Modificada  
 Devengado Ingresos  
 (2) Ingresos Recaudados  
 Devengado por Recaudación  
 Avance de Recaudación 2 / 1

ESTADO ANALITICO DE INGRESOS PRESUPUESTALES  
 AL 30/jun/2015 (Cuentas con movimiento)  
 (Cifras en pesos y centavos)

Estado del Ejercicio del Presupuesto de Egresos por Unidad Responsable / Capítulo y Concepto del Gasto

POR RAMO O DEPENDENCIA AL 30-Jun-2015

(Cifras en pesos y centavos)

Ejercicio del Presupuesto

Unidad Responsable / Capítulo y Concepto del Gasto	Presupuesto	de Egresos	Presupuesto	Ampliaciones/	Presupuesto	Presupuesto	Presupuesto	Presupuesto	Presupuesto
Nombre	1	2	3	4	5=(3-4)	6	7=(4-6)	8=(3-6)	
Aprobado	(Reducciones)	Vigente	comprometido	Comprometer para Disponible	Comprometer para Disponible	Devengado	Devengado	Devengado	Comprometido Presupuesto

00 GOBERNACION	49.116.691,82	0.00	49.116.691,82	25.623.261,61	23.493.430,21	25.623.261,61	0.00	23.493.430,21	1
1.- SERVICIOS PERSONALES	25.003.430,77	924.802,72	25.928.233,49	17.757.481,64	8.170.751,85	17.757.481,64	0.00	8.170.751,85	1
1100 REMUNERACIONES AL PERSONAL DE CARACTER	18.029.344,93	-613.999,76	17.415.345,17	11.604.971,91	5.810.373,26	11.604.971,91	0.00	5.810.373,26	1
1200 REMUNERACIONES AL PERSONAL DE CARACTER	13.153.022,50	-163.760,00	12.989.262,50	8.861.819,57	4.127.442,93	8.861.819,57	0.00	4.127.442,93	1
1300 REMUNERACIONES ADICIONALES Y ESPECIALES	1.135.821,39	-78.230,40	1.057.590,99	629.589,28	428.001,71	629.589,28	0.00	428.001,71	1
1400 SEGURIDAD SOCIAL	850.734,36	562.883,20	1.413.617,56	548.698,89	864.918,67	548.698,89	0.00	864.918,67	1
1500 OTRAS PRESTACIONES SOCIALES Y ECONOMICA	664.175,52	-39.349,81	624.825,71	395.089,56	229.736,15	395.089,56	0.00	229.736,15	1
1700 PAGO DE ESTIMULOS A SERVIDORES PUBLICOS	1.904.591,40	-725.542,99	1.179.048,41	1.109.774,61	69.273,80	1.109.774,61	0.00	69.273,80	1
2.- MATERIALES Y SUMINISTRO	320.999,76	-169.999,76	151.000,00	60.000,00	91.000,00	60.000,00	0.00	91.000,00	1
2100 MATERIALES DE ADMINISTRACION, EMISION DE I	510.412,68	-63.000,00	447.412,68	430.167,10	17.245,58	430.167,10	0.00	17.245,58	1
2300 MATERIAS PRIMAS Y MATERIALES DE PRODUCC	1.682,16	12.000,00	13.682,16	3.078,64	10.603,52	3.078,64	0.00	10.603,52	1
2600 COMBUSTIBLES, LUBRICANTES Y ADITIVOS	349.999,92	591.000,00	940.999,92	893.336,79	47.663,13	893.336,79	0.00	47.663,13	1
2700 VESTUARIO, BLANCOS, PRENDAS DE PROTECCIO	73.500,00	28.000,00	101.500,00	70.218,31	31.281,69	70.218,31	0.00	31.281,69	1
2900 HERRAMIENTAS, REFACCIONES Y ACCESORIOS M	0.00	60.000,00	60.000,00	36.356,61	23.643,39	36.356,61	0.00	23.643,39	1
3.- SERVICIOS GENERALES	1.814.254,20	685.152,47	2.499.406,67	2.235.997,15	263.409,52	2.235.997,15	0.00	263.409,52	1
3100 SERVICIOS BASICOS	446.724,72	-105.000,00	341.724,72	293.194,98	48.529,74	293.194,98	0.00	48.529,74	1
3200 SERVICIOS DE ARRENDAMIENTO	16.275,00	56.000,00	72.275,00	64.160,00	8.115,00	64.160,00	0.00	8.115,00	1
3300 SERVICIOS PROFESIONALES, CIENTIFICOS, TECNI	300.000,00	489.949,99	789.949,99	736.115,16	53.834,83	736.115,16	0.00	53.834,83	1
3400 SERVICIOS FINANCIEROS, BANCARIOS Y COMERCI	13.124,76	61.871,62	74.996,38	73.171,48	1.824,90	73.171,48	0.00	1.824,90	1
3500 SERVICIOS DE INSTALACION, REPARACION, MAN	62.249,64	294.000,00	356.249,64	320.653,87	35.595,77	320.653,87	0.00	35.595,77	1
3700 SERVICIOS DE TRASLADO Y VIATICOS	817.216,56	-524.600,00	292.616,56	211.561,46	81.055,10	211.561,46	0.00	81.055,10	1
3800 SERVICIOS OFICIALES	158.663,52	339.000,00	497.663,52	475.847,87	21.815,65	475.847,87	0.00	21.815,65	1
3900 OTROS SERVICIOS GENERALES	0.00	73.930,86	73.930,86	61.292,33	12.638,53	61.292,33	0.00	12.638,53	1
4.- TRANSFERENCIAS, ASIGNACIONES, SUBSIDIOS Y OTRC	1.216.236,84	225.650,01	1.441.886,85	972.783,04	469.103,81	972.783,04	0.00	469.103,81	1
4300 SUBSIDIOS Y SUBVENCIONES	796.036,48	-91.549,99	704.686,69	397.659,76	307.026,93	397.659,76	0.00	307.026,93	1
4400 AYUDAS SOCIALES	420.200,16	317.000,00	737.200,16	575.123,28	162.076,88	575.123,28	0.00	162.076,88	1
5.- BIENES MUEBLES, INMUEBLES E INTANGIBLES	8.000,04	8.000,04	8.000,04	8.000,04	8.000,04	8.000,04	0.00	8.000,04	1
5100 MOBILIARIO Y EQUIPO DE ADMINISTRACION	8.000,04	8.000,04	8.000,04	8.000,04	8.000,04	8.000,04	0.00	8.000,04	1
9.- DEUDA PUBLICA	3.000.000,00	0.00	3.000.000,00	1.510.572,09	1.489.427,91	1.510.572,09	0.00	1.489.427,91	1
9100 AMORTIZACION DE LA DEUDA PUBLICA	3.000.000,00	0.00	3.000.000,00	1.510.572,09	1.489.427,91	1.510.572,09	0.00	1.489.427,91	1
02 CAPITAL	2.780.400,00	-100.000,00	2.680.400,00	833.600,00	1.846.800,00	833.600,00	0.00	1.846.800,00	1
1.- SERVICIOS PERSONALES	2.780.400,00	-100.000,00	2.680.400,00	833.600,00	1.846.800,00	833.600,00	0.00	1.846.800,00	1
1100 REMUNERACIONES AL PERSONAL DE CARACTER	2.780.400,00	-100.000,00	2.680.400,00	833.600,00	1.846.800,00	833.600,00	0.00	1.846.800,00	1
03 SECRETARIA	285.000,00	0.00	285.000,00	10.405,80	274.594,20	10.405,80	0.00	274.594,20	1
1.- SERVICIOS PERSONALES	285.000,00	0.00	285.000,00	10.405,80	274.594,20	10.405,80	0.00	274.594,20	1



ESTADO DE NAVARRA  
 Ejercicio del Presupuesto de Egresos por Unidad Responsable / Capítulo y Concepto del Gasto  
 POR RAMO O DEPENDENCIA AL 30-jun-2015  
 (Cifras en pesos y centavos)

Unidad Responsable / Capítulo y Concepto del Gasto	Nombre	Presupuesto	Ampliaciones/ (Reducciones)	Presupuesto	Comprometido	Disponible para	Presupuesto	Comprometido	Presupuesto	Ejercicio
		1	2	3	4	5=(3-4)	6	7=(4-6)	8=(3-6)	9
11000 REMUNERACIONES AL PERSONAL DE CARACTER TIPOGRAFIA		283,000.00	0.00	283,000.00	10,405.80	274,594.20	10,405.80	0.00	274,594.20	10,405.80
1-SERVICIOS PERSONALES		8,534,061.71	-1,789,882.44	6,744,179.27	431,054.46	6,313,124.81	431,054.46	0.00	6,313,124.81	431,054.46
15003 OTRAS PRESTACIONES SOCIALES Y ECONOMICA		399,999.96	-399,999.96	0.00	0.00	0.00	0.00	0.00	0.00	0.00
11003 REMUNERACIONES AL PERSONAL DE CARACTER		7,067,814.67	-1,406,882.48	5,660,932.19	303,613.20	5,357,318.99	303,613.20	0.00	5,357,318.99	303,613.20
13003 REMUNERACIONES ADICIONALES Y ESPECIALES		0.00	72,000.00	72,000.00	11,000.00	61,000.00	11,000.00	0.00	61,000.00	11,000.00
2-MATERIALES Y SUMINISTRO		289,498.80	-30,000.00	259,498.80	76,674.41	182,824.39	76,674.41	0.00	182,824.39	76,674.41
21003 MATERIALES DE ADMINISTRACION, EMISION DE I		36,499.68	0.00	36,499.68	21,703.13	14,796.55	21,703.13	0.00	14,796.55	21,703.13
22003 ALIMENTOS Y UTENSILIOS		67,999.80	-30,000.00	37,999.80	0.00	37,999.80	0.00	0.00	37,999.80	0.00
23000 MATERIAS PRIMAS Y MATERIALES DE PRODUCTO		24,999.84	0.00	24,999.84	0.00	24,999.84	0.00	0.00	24,999.84	0.00
24000 MATERIALES Y ARTICULOS DE CONSTRUCCION Y		14,999.76	0.00	14,999.76	0.00	14,999.76	0.00	0.00	14,999.76	0.00
26000 COMBUSTIBLES, LUBRICANTES Y ADITIVOS		49,999.92	0.00	49,999.92	48,007.00	1,992.92	48,007.00	0.00	1,992.92	48,007.00
27003 VESTUARIO, BLANCOS, PRENDAS DE PROTECCIO		34,999.92	0.00	34,999.92	0.00	34,999.92	0.00	0.00	34,999.92	0.00
28000 MATERIALES Y SUMINISTROS PARA SEGURIDAD		39,999.96	0.00	39,999.96	0.00	39,999.96	0.00	0.00	39,999.96	0.00
29000 HERRAMIENTAS, REPARACIONES Y ACCESORIOS M		19,999.92	0.00	19,999.92	6,964.28	13,035.64	6,964.28	0.00	13,035.64	6,964.28
31000 SERVICIOS BASICOS		144,499.68	-25,000.00	119,499.68	2,916.00	116,583.68	2,916.00	0.00	116,583.68	2,916.00
32000 SERVICIOS DE ARRENDAMIENTO		44,999.68	0.00	44,999.68	0.00	44,999.68	0.00	0.00	44,999.68	0.00
33000 SERVICIOS PROFESIONALES, CIENTIFICOS, TECNI		136,449.72	0.00	136,449.72	22,900.85	113,548.87	22,900.85	0.00	113,548.87	22,900.85
34000 SERVICIOS FINANCIEROS, BANCARIOS Y COMERCI		83,799.84	0.00	83,799.84	10.00	83,789.84	10.00	0.00	83,789.84	10.00
35000 SERVICIOS DE INSTALACION, REPARACION, MAN		34,999.92	0.00	34,999.92	11,600.00	23,399.92	11,600.00	0.00	23,399.92	11,600.00
38000 OTROS SERVICIOS GENERALES		69,999.96	0.00	69,999.96	2,340.00	67,659.96	2,340.00	0.00	67,659.96	2,340.00
4-TRANSFERENCIAS, ASIGNACIONES, SUBSIDIOS Y OTRC		89,999.76	0.00	89,999.76	0.00	89,999.76	0.00	0.00	89,999.76	0.00
44000 AYUDAS SOCIALES		89,999.76	0.00	89,999.76	0.00	89,999.76	0.00	0.00	89,999.76	0.00
5- BIENES MUEBLES, INMUEBLES E INTANGIBLES		71,999.76	0.00	71,999.76	0.00	71,999.76	0.00	0.00	71,999.76	0.00
51000 MOBILIARIO Y EQUIPO DE ADMINISTRACION		71,999.76	0.00	71,999.76	0.00	71,999.76	0.00	0.00	71,999.76	0.00
05 CONTROLORIA		780,000.00	-30,000.00	750,000.00	116,499.97	633,500.03	116,499.97	0.00	633,500.03	116,499.97
1-SERVICIOS PERSONALES		630,000.00	-20,000.00	610,000.00	78,045.62	531,954.38	78,045.62	0.00	531,954.38	78,045.62
11000 REMUNERACIONES AL PERSONAL DE CARACTER		630,000.00	-20,000.00	610,000.00	78,045.62	531,954.38	78,045.62	0.00	531,954.38	78,045.62
2-MATERIALES Y SUMINISTRO		30,000.04	0.00	30,000.04	0.00	30,000.04	0.00	0.00	30,000.04	0.00
26000 COMBUSTIBLES, LUBRICANTES Y ADITIVOS		50,000.04	0.00	50,000.04	38,454.35	11,545.69	38,454.35	0.00	11,545.69	38,454.35
3-SERVICIOS GENERALES		99,999.96	-10,000.00	89,999.96	0.00	89,999.96	0.00	0.00	89,999.96	0.00
38000 SERVICIOS OFICIALES		99,999.96	-10,000.00	89,999.96	0.00	89,999.96	0.00	0.00	89,999.96	0.00
06 PLANEACION		1,919,693.79	-393,500.00	1,526,193.79	1,337,915.46	188,278.33	1,337,915.46	0.00	1,337,915.46	188,278.33
1-SERVICIOS PERSONALES		712,154.64	-206,000.00	506,154.64	185,811.15	320,343.49	185,811.15	0.00	320,343.49	185,811.15
11000 REMUNERACIONES AL PERSONAL DE CARACTER		712,154.64	-206,000.00	506,154.64	185,811.15	320,343.49	185,811.15	0.00	320,343.49	185,811.15

500

Bajo protesta de decir verdad declaramos que los Estados Financieros y sus notas, son verdaderos y correctos.

ESTADO DE NAYARIT  
 POR RAMO O DEPENDENCIA AL 30-jun-2015  
 Ejercicio del Presupuesto de Egresos por Unidad Responsable / Capítulo y Concepto del Gasto

(Cifras en pesos y centavos)

Unidad Responsable / Capítulo y Concepto del Gasto	Nombre	Presupuesto	de Egresos	Ampliaciones/	Presupuesto	Comprometido	Disponible	Presupuesto	Comprometido	Presupuesto
		1	2	3	4	5=(3-4)	6	7=(4-6)	8=(3-6)	9
2-MATERIALES Y SUMINISTROS PARA SEGURIDAD	21000 MATERIALES DE ADMINISTRACION, EMISION DE I	20,539.23	-17,000.00	3,539.23	2,467.18	1,072.05	2,467.18	0.00	1,072.05	2,467.18
	26000 COMBUSTIBLES, LUBRICANTES Y ADITIVOS	9,539.19	-7,000.00	2,539.19	1,967.18	572.01	1,967.18	0.00	572.01	1,967.18
	38000 SERVICIOS OFICIALES	6,999.96	-6,500.00	499.96	500.00	500.00	500.00	0.00	500.00	500.00
	6-INVERSION PÚBLICA	6,999.96	-6,500.00	499.96	499.96	499.96	499.96	0.00	499.96	499.96
61000 OBRA PUBLICA EN BIENES DE DOMINIO PUBLICO	61000 OBRA PUBLICA EN BIENES DE DOMINIO PUBLICO	1,179,999.96	-164,000.00	1,015,999.96	1,015,999.96	1,015,999.96	1,015,999.96	0.00	1,015,999.96	1,015,999.96
07 DESARROLLO RURAL	1- SERVICIOS PERSONALES	445,077.14	-163,000.00	322,077.14	195,358.69	131,718.45	195,358.69	0.00	131,718.45	195,358.69
	1100 REMUNERACIONES AL PERSONAL DE CARACTER	214,513.46	-20,000.00	194,513.46	191,445.14	130,632.00	191,445.14	0.00	130,632.00	191,445.14
	1200 REMUNERACIONES AL PERSONAL DE CARACTER	214,513.68	-80,000.00	134,513.68	134,513.68	134,513.68	134,513.68	0.00	134,513.68	134,513.68
	1400 SEGURIDAD SOCIAL	16,050.00	-23,000.00	-6,950.00	0.00	-6,950.00	0.00	0.00	-6,950.00	0.00
	2-MATERIALES Y SUMINISTROS	45,000.00	-40,000.00	5,000.00	3,913.55	1,086.45	3,913.55	0.00	1,086.45	3,913.55
08 OBRAS PUBLICAS	21000 MATERIALES DE ADMINISTRACION, EMISION DE I	45,000.00	-40,000.00	5,000.00	3,913.55	1,086.45	3,913.55	0.00	1,086.45	3,913.55
	1- SERVICIOS PERSONALES	2,997,979.16	-181,000.00	6,679,058.88	5,738,356.82	940,702.06	5,738,356.82	0.00	940,702.06	5,738,356.82
	1100 REMUNERACIONES AL PERSONAL DE CARACTER	1,965,130.20	-605,000.00	1,360,130.20	1,340,854.66	192,755.54	1,340,854.66	0.00	192,755.54	1,340,854.66
	1200 REMUNERACIONES AL PERSONAL DE CARACTER	674,100.00	-44,000.00	630,100.00	630,100.00	630,100.00	630,100.00	0.00	630,100.00	630,100.00
	2-MATERIALES Y SUMINISTROS	126,999.44	-1,417,069.14	1,544,068.58	1,577,085.64	166,982.94	1,577,085.64	0.00	166,982.94	1,577,085.64
	2100 MATERIALES DE ADMINISTRACION, EMISION DE I	44,000.24	326,000.00	370,000.24	321,709.22	48,291.02	321,709.22	0.00	48,291.02	321,709.22
	2400 MATERIALES Y ARTICULOS DE CONSTRUCCION Y	24,999.96	154,000.00	178,999.96	161,104.18	17,895.78	161,104.18	0.00	17,895.78	161,104.18
	2500 PRODUCTOS QUIMICOS, FARMACEUTICOS Y DE L	0.00	55,000.00	55,000.00	53,579.85	1,420.15	53,579.85	0.00	1,420.15	53,579.85
	2600 COMBUSTIBLES, LUBRICANTES Y ADITIVOS	5,999.64	726,000.00	731,999.64	671,224.78	60,774.86	671,224.78	0.00	60,774.86	671,224.78
	2700 VESTUARIO, BLANCOS, PRENDAS DE PROTECCIO	6,000.00	5,000.00	11,000.00	7,620.07	3,379.93	7,620.07	0.00	3,379.93	7,620.07
	29000 HERRAMIENTAS, REFACCIONES Y ACCESORIOS M	45,999.60	151,069.14	197,068.74	161,847.54	35,221.20	161,847.54	0.00	35,221.20	161,847.54
	3- SERVICIOS GENERALES	231,749.52	1,896,010.82	2,127,760.34	1,636,596.73	491,163.61	1,636,596.73	0.00	491,163.61	1,636,596.73
	31000 SERVICIOS BASICOS	200,000.04	885,000.00	1,085,000.04	696,307.00	388,693.04	696,307.00	0.00	388,693.04	696,307.00
	32000 SERVICIOS DE ARRENDAMIENTO	31,749.48	-10,000.00	21,749.48	10,672.00	11,077.48	10,672.00	0.00	11,077.48	10,672.00
	33000 SERVICIOS PROFESIONALES, CIENTIFICOS, TECNI	0.00	234,882.48	234,882.48	169,900.00	64,982.48	169,900.00	0.00	64,982.48	169,900.00
	35000 SERVICIOS DE INSTALACION, REPARACION, MAN	0.00	715,128.34	715,128.34	708,257.73	6,870.61	708,257.73	0.00	6,870.61	708,257.73
	39000 OTROS SERVICIOS GENERALES	0.00	71,000.00	71,000.00	51,460.00	19,540.00	51,460.00	0.00	19,540.00	51,460.00
61000 OBRA PUBLICA EN BIENES DE DOMINIO PUBLICO	6-INVERSION PÚBLICA	0.00	548,999.76	548,999.76	359,146.43	189,853.33	359,146.43	0.00	189,853.33	359,146.43
	61000 OBRA PUBLICA EN BIENES DE DOMINIO PUBLICO	0.00	548,999.76	548,999.76	359,146.43	189,853.33	359,146.43	0.00	189,853.33	359,146.43
09 ERROGACIONES GENERALES	2-MATERIALES Y SUMINISTROS	6,326,049.25	-2,129,500.00	4,196,549.25	3,844,233.35	352,225.90	3,844,233.35	0.00	3,844,233.35	3,844,233.35
	21000 MATERIALES DE ADMINISTRACION, EMISION DE I	222,504.00	-160,500.00	62,004.00	5,195.49	29,891.83	5,195.49	0.00	29,891.83	5,195.49
	28000 MATERIALES Y SUMINISTROS PARA SEGURIDAD	55,000.19	0.00	55,000.19	55,000.19	55,000.19	55,000.19	0.00	55,000.19	55,000.19

900

Bajo protesta de decir verdad declaramos que los Estados Financieros y sus notas, son razonablemente correctos y son responsabilidad del emi





MUNICIPIO DE AMATLAN DE CAÑAS  
ESTADO DE NAYARIT  
**Estado de Actividades**  
Del 1º Ene al 30/Jun/2015  
(Cifras en pesos y centavos)

**INGRESOS Y OTROS BENEFICIOS**

	2015	%	2014	
<b>INGRESOS DE GESTIÓN</b>				
<b>IMPUESTOS</b>	2,090,192.67	7.80	1,673,636.71	5.
IMPUESTOS SOBRE EL PATRIMONIO	1,484,381.11	5.54	1,254,746.42	4.
DERECHOS	1,484,381.11	5.54	1,254,746.42	4.
DERECHOS POR EL USO, GOCE, APROVECHAMIENTO O EX	387,030.85	1.45	341,193.37	1.
DERECHOS POR PRESTACIÓN DE SERVICIOS	11,872.31	0.04	23,820.46	0.
ACCESORIOS DE DERECHOS	371,951.37	1.39	258,472.91	0.
APROVECHAMIENTOS DE TIPO CORRIENTE	3,207.17	0.01	58,900.00	0.
MULTAS	218,780.71	0.82		
218,780.71	0.82			
INGRESOS NO COMPRENDIDOS EN LAS FRACCIONES DE I	0.00	0.00	77,696.92	0.
CONTRIBUCIONES DE MEJORAS, DERECHOS, PRODUCTOS Y	0.00	0.00	77,696.92	0.
PARTICIPACIONES, APORTACIONES, TRANSFERENCIAS, ASI				
PARTICIPACIONES Y APORTACIONES	24,693,541.27	92.20	29,022,308.58	94.
PARTICIPACIONES	24,693,541.27	92.20	29,022,308.58	94.
APORTACIONES	19,435,221.07	72.56	14,591,928.79	47.
CONVENIOS	5,258,320.20	19.63	5,687,017.14	18.
0.00	0.00	0.00	8,743,362.65	28.
<b>Total de Ingresos y Otros Beneficios</b>	<b>26,783,733.94</b>	<b>100.00</b>	<b>30,695,945.29</b>	<b>100.</b>

**GASTOS Y OTRAS PERDIDAS**

<b>GASTOS DE FUNCIONAMIENTO</b>				
<b>SERVICIOS PERSONALES</b>	22,545,679.79	95.92	15,600,902.47	90.
REMUNERACIONES AL PERSONAL DE CARÁCTER PERMANE	15,449,680.58	65.73	11,350,062.98	66.
REMUNERACIONES AL PERSONAL DE CARÁCTER TRANSIT	11,696,907.88	49.77	9,697,571.98	56.
REMUNERACIONES ADICIONALES Y ESPECIALES	1,632,062.64	6.94	786,905.06	4.
SEGURIDAD SOCIAL	555,845.89	2.36	212,612.22	1.
OTRAS PRESTACIONES SOCIALES Y ECONÓMICAS	395,089.56	1.68	402,418.69	2.
PAGO DE ESTIMULOS A SERVIDORES PÚBLICOS	1,109,774.61	4.72	242,555.03	1.
MATERIALES Y SUMINISTROS	60,000.00	0.26	8,000.00	0.
MATERIALES DE ADMINISTRACIÓN, EMISIÓN DE DOCUMENT,	2,961,644.41	12.60	1,922,708.29	11.
ALIMENTOS Y UTENSILIOS	784,655.67	3.34	401,785.58	2.
MATERIAS PRIMAS Y MATERIALES DE PRODUCCIÓN Y COME	0.00	0.00	268,413.21	1.
MATERIALES Y ARTÍCULOS DE CONSTRUCCIÓN Y DE REPAR	3,078.64	0.01	331,249.75	1.
PRODUCTOS QUÍMICOS, FARMACÉUTICOS Y DE LABORAT	161,104.18	0.69		
COMBUSTIBLES, LUBRICANTES Y ADITIVOS	53,579.85	0.23		
VESTUARIO, BLANCOS, PRENDAS DE PROTECCIÓN Y ARTÍC	1,651,522.92	7.03	721,975.81	4.
MATERIALES Y SUMINISTROS PARA SEGURIDAD	77,838.38	0.33	102,015.71	0.
HERRAMIENTAS, REFACCIONES Y ACCESORIOS MENORES	0.00	0.00	10,436.52	0.
SERVICIOS GENERALES	229,864.77	0.98	36,831.71	0.
SERVICIOS BÁSICOS	4,134,354.80	17.59	2,328,131.20	13.
SERVICIOS DE ARRENDAMIENTO	1,173,277.98	4.99	1,239,863.68	7.
SERVICIOS PROFESIONALES, CIENTÍFICOS Y TÉCNICOS Y	74,832.00	0.32	218,737.20	1.
SERVICIOS FINANCIEROS, BANCARIOS Y COMERCIALES	928,916.01	3.95	159,754.00	0.
SERVICIOS DE INSTALACIÓN, REPARACIÓN, MANTENIMIENT	73,181.48	0.31	4,000.64	0.
SERVICIOS DE COMUNICACIÓN SOCIAL Y PUBLICIDAD	1,040,511.60	4.43	395,907.07	2.
SERVICIOS DE TRASLADO Y VIÁTICOS	0.00	0.00	12,500.00	0.
SERVICIOS OFICIALES	211,561.46	0.90	127,013.31	0.
OTROS SERVICIOS GENERALES	513,713.94	2.19	159,875.30	0.
TRANSFERENCIAS, ASIGNACIONES, SUBSIDIOS Y OTRAS AY	118,360.33	0.50	10,480.00	0.
SUBSIDIOS Y SUBVENCIONES	957,943.94	4.08	1,586,385.18	9.
SUBSIDIOS	397,659.76	1.69	704,516.40	4.
AYUDAS SOCIALES	397,659.76	1.69	704,516.40	4.
	560,284.18	2.38	881,868.78	5.

bajo protesta de decir verdad declaramos que los Estados Financieros y sus notas, son razonablemente correctos y son responsabilidad del emi

MUNICIPIO DE AMATLAN DE CAÑAS  
ESTADO DE NAYARIT  
Estado de Actividades

Del 1º/Ene al 30/jun/2015  
(Cifras en pesos y centavos)

	2015	%	2014	%
AYUDAS SOCIALES A PERSONAS	556,657.10	2.37	811,586.78	4.7
BECAS	2,734.00	0.01	58,150.00	0.3
AYUDAS SOCIALES A INSTITUCIONES	0.00	0.00	12,132.00	0.0
AYUDAS SOCIALES POR DESASTRES NATURALES Y OTROS SI	893.08	0.00		
<b>Total de Gastos y Otras Pérdidas</b>	<b>23,503,623.73</b>	<b>100.00</b>	<b>17,187,287.65</b>	<b>100.00</b>
<b>Resultado del Ejercicio (Ahorro/Desahorro)</b>	<b>3,280,110.21</b>		<b>13,508,657.64</b>	

FRANCISCO LOPEZ SANCHEZ  
PRESIDENTE MUNICIPAL

*Francisco López Sánchez*

ROCELY PARRA MEZA  
TESORERO MUNICIPAL

CELIA NUÑEZ VASQUEZ  
SINDICO DE HACIENDA



AMATLAN DE CAÑAS  
NAYARIT  
2014 - 2017  
SINDICO MUNICIPAL

SECRETARÍA DE GOBIERNO  
MAYOR  
2014 - 2017  
TESORERÍA

MUNICIPIO DE AMATLAN DE CAÑAS  
ESTADO DE NAYARIT  
Estado de Actividades

Del 1º/Ene al 30/jun/2015  
(Cifras en pesos y centavos)

2014 %

2015 %


1.- INGRESOS Y OTROS BENEFICIOS

INGRESOS DE GESTIÓN	2,090,192.67	7.80	1,673,636.71	5.45
IMPUESTOS	1,484,381.11	5.54	1,254,746.42	4.09
DERECHOS	387,030.85	1.45	341,193.37	1.11
APROVECHAMIENTOS DE TIPO CORRIENTE	218,780.71	0.82	77,696.92	0.25
INGRESOS NO COMPRENDIDOS EN LAS FRACCIONES DE L	0.00	0.00		
PARTICIPACIONES, APORTACIONES, TRANSFERENCIAS, A	24,693,541.27	92.20	29,022,308.58	94.55
PARTICIPACIONES Y APORTACIONES	24,693,541.27	92.20	29,022,308.58	94.55
<b>Total de Ingresos y Otros Beneficios</b>	<b>26,783,733.94</b>	<b>100.00</b>	<b>30,695,945.29</b>	<b>100.00</b>

2.- GASTOS Y OTRAS PERDIDAS

GASTOS DE FUNCIONAMIENTO	22,545,679.79	95.92	15,600,902.47	90.77
SERVICIOS PERSONALES	15,449,680.58	65.73	11,350,062.98	66.04
MATERIALES Y SUMINISTROS	2,961,644.41	12.60	1,922,708.29	11.19
SERVICIOS GENERALES	4,134,354.80	17.59	2,328,131.20	13.55
TRANSFERENCIAS, ASIGNACIONES, SUBSIDIOS Y OTRAS A	957,943.94	4.08	1,586,385.18	9.23
SUBSIDIOS Y SUBVENCIONES	397,659.76	1.69	704,516.40	4.10
AYUDAS SOCIALES	560,284.18	2.38	881,868.78	5.13
<b>Total de Gastos y Otras Pérdidas</b>	<b>23,503,623.73</b>	<b>100.00</b>	<b>17,187,287.65</b>	<b>100.00</b>


Resultado del Ejercicio (Ahorro/Desahorro) 3,280,110.21



ROCELY PARRA MEZA  
TESORERO MUNICIPAL

FRANCISCO LOPEZ SANCHEZ  
PRESIDENTE MUNICIPAL

CELIA NUÑEZ VASQUEZ  
SINDICO DE HACIENDA




MUNICIPIO DE AMATLAN DE CAÑAS  
ESTADO DE NAYARIT  
ESTADO DE ORIGEN Y APLICACION DE RECURSOS  
DE 01/ABR AL 30/JUN/15

<b>ORIGEN DE LOS RECURSOS</b>	
EXISTENCIA EN EFECTIVO Y EQUIVALENTES AL 31/mar/15	4,895,538.05
IMPUESTOS	236,222.84
DERECHOS	209,079.51
APROVECHAMIENTOS DE TIPO CORRIENTE	113,424.99
PARTICIPACIONES Y APORTACIONES	12,751,943.62
Disminuciones del Activo	13,376,315.55
Incrementos del Pasivo	14,425,081.48
<b>TOTAL ORIGEN</b>	<b>46,007,606.04</b>

**APLICACION DE LOS RECURSOS**

SERVICIOS PERSONALES	7,894,346.12
MATERIALES Y SUMINISTROS	1,184,624.43
SERVICIOS GENERALES	1,734,754.86
SUBSIDIOS Y SUBVENCIONES	150,000.00
AYUDAS SOCIALES	256,036.81
Incrementos del Activo	14,003,431.62
Disminuciones del Pasivo	14,685,834.72
EXISTENCIA EN EFECTIVO Y EQUIVALENTES AL 30/jun/15	6,098,577.48
<b>TOTAL APLICACION</b>	<b>46,007,606.04</b>

*Rocely Parra M.*  
ROCELY FARRA MEZA  
TESOROFE MUNICIPAL



FRANCISCO LOPEZ SANCHEZ  
PRESIDENTE MUNICIPAL

*Francisco Lopez Sanchez*



CELIA NUÑEZ VASQUEZ  
AMATLAN DE CAÑAS  
NAYARIT  
2014 - 2017  
SINDICO MUNICIPAL

MUNICIPIO DE AMATLAN DE CAÑAS  
ESTADO DE NAYARIT  
**INDICADORES FINANCIEROS**  
1º/Ene al 30/jun/2015

Indicador	Resultado	Parámetro
-----------	-----------	-----------

01.- LIQUIDEZ (Activo Circulante / Pasivo a Circulante) (\$6,320,161.48 / \$14,890,892.85) => Se dispone de \$0.42 de activo circulante para pagar cada \$1.00 de obligaciones a corto plazo. Por lo que NO se cuenta con liquidez.	0.42	a) Positivo = mayor de 1.1 veces b) Aceptable = de 1.0 a 1.1 veces c) No aceptable = menor a 1.0 veces
---	------	--

2.- MÁRGEN DE SEGURIDAD ((Activo Circulante - Pasivo Circulante) / Pasivo Circulante) (\$6,320,161.48 - \$14,890,892.85) / \$14,890,892.85 => NO se cuenta con un nivel aceptable de margen de seguridad para solventar contingencias.	-57.56%	a) Positivo = mayor a 35% b) Aceptable = 0% a 35% c) No aceptable = menor a 0%
--	---------	--

03.- CARGA DE DEUDA (Amortizaciones de Pasivos / Gasto Total) (\$30,085,523.55 / \$25,623,261.61) => La carga de la deuda fue 30085523.55 que representa el 117.41% del gasto total.	117.41%	
--	---------	--

4.- SOLVENCIA (Pasivo Total / Activo Total) (\$15,341,357.93 / \$35,792,050.84) => Se cuenta con un nivel aceptable de solvencia para cumplir con sus compromisos a largo plazo.	42.86%	a) Positivo = menor a 30% b) Aceptable = 30 a 50% c) No aceptable = mayor a 50%
--	--------	---

05.- AUTONOMÍA FINANCIERA (Ingresos Propios / Ingresos Totales) (\$2,090,192.67 / \$26,783,733.94) => Con este resultado se carece de autonomía financiera ya que se depende del 92.20% de recursos externos.	7.80%	a) Positivo = mayor o igual 50% b) No aceptable = menor a 50%
---	-------	--

06.- AUTONOMÍA FINANCIERA PARA CUBRIR EL GASTO CORRIENTE (Ingresos Propios / Gasto Corriente) (\$2,090,192.67 / \$23,463,911.81) => NO se cuenta con un nivel aceptable de Autonomía Financiera.	8.91%	a) Positivo = mayor al 55% b) Aceptable = 45% al 55% c) No aceptable = menor al 45%
--	-------	---

07.- REALIZACIÓN DE INVERSIONES, SERVICIOS Y BENEFICIO SOCIAL (Gasto de capital / Otros Ingresos) (\$499,198.35 / \$24,693,541.27) => NO se cuenta con un nivel aceptable de inversión	2.02%	a) Positivo = mayor al 70% b) Aceptable = 60% al 70% c) No aceptable = menor al 60%
--	-------	---

08.- RESULTADO FINANCIERO ((Saldo Inicial + Ingresos Totales) / Gasto Total) (-\$11,516,159.12 + \$26,783,733.94) / \$25,623,261.61 => NO se cuenta con un nivel aceptable de equilibrio financiero en la administración de los recursos.	0.60	a) Positivo = 1.07 a 1.18 veces b) Aceptable = 1.00 a 1.06 veces c) No aceptable = menor a 1.00 ó mayor al 1.18 veces
---	------	---

09.- PROPORCIÓN DEL GASTO CORRIENTE SOBRE EL GASTO TOTAL (Gasto corriente / Gasto Total) (\$23,613,491.17 / \$25,623,261.61) => El gasto corriente representan el 92.16% del gasto total.	92.16%	
---	--------	--

10.- PROPORCIÓN DE LOS SERVICIOS PERSONALES S/GASTO CORRIENTES(Serv. Personales/Gto. corrientes) (\$15,584,420.84 / \$23,613,491.17) => Los servicios personales representan el 66.00% del gasto corriente.	66.00%	
---	--------	--

**Estado de Situación Financiera**

AL 30/JUN/2015

(Cifras en pesos y centavos)

<b>ACTIVO</b>		
<b><u>ACTIVO CIRCULANTE</u></b>		
EFFECTIVO	\$218,557.26	
BANCOS/TESORERÍA	\$5,880,020.22	
INGRESOS POR RECUPERAR A CORTO PLAZO	\$32,000.00	
PRÉSTAMOS OTORGADOS A CORTO PLAZO	\$3,500.00	
ANTICIPO A PROVEEDORES POR ADQUISICIÓN DE BIEN	\$69,298.60	
ANTICIPO A PROVEEDORES POR ADQUISICIÓN DE BIEN	\$88,945.40	
ANTICIPO A CONTRATISTAS POR OBRAS PÚBLICAS A C	\$27,840.00	
	<u>\$6,320,161.18</u>	
<b><u>ACTIVO NO CIRCULANTE</u></b>		
TERRENOS	\$390,000.00	
INFRAESTRUCTURA	\$1,604,004.95	
CONSTRUCCIONES EN PROCESO EN BIENES DE DOMINI	\$9,556,535.97	
CONSTRUCCIONES EN PROCESO EN BIENES PROPIOS	\$10,796,360.36	
MOBILIARIO Y EQUIPO DE ADMINISTRACIÓN	\$678,833.52	
MOBILIARIO Y EQUIPO EDUCACIONAL Y RECREATIVO	\$26,745.36	
EQUIPO E INSTRUMENTAL MÉDICO Y DE LABORATORIO	\$3,789.25	
VEHICULOS Y EQUIPO DE TRANSPORTE	\$4,979,740.75	
MAQUINARIA, OTROS EQUIPOS Y HERRAMIENTAS	\$1,435,879.20	
	<u>\$29,471,889.36</u>	
Suma ACTIVO NO CIRCULANTE		<u>\$35,792,050.84</u>
<b>TOTAL DE ACTIVO</b>		
<b>PASIVO</b>		
<b><u>PASIVO CIRCULANTE</u></b>		
SERVICIOS PERSONALES POR PAGAR A CORTO PLAZO	\$1,055,437.42	
PROVEEDORES POR PAGAR A CORTO PLAZO	\$109,516.66	
PARTICIPACIONES Y APORTACIONES POR PAGAR A COR	\$45,652.92	
TRANSFERENCIAS OTORGADAS POR PAGAR A CORTO P	-\$21,179.79	
INTERESES, COMISIONES Y OTROS GASTOS DE LA DEUD	\$1,557.69	
RETENCIONES Y CONTRIBUCIONES POR PAGAR A CORT	\$5,647,381.30	
OTRAS CUENTAS POR PAGAR A CORTO PLAZO	\$34,685.49	
OTROS DOCUMENTOS POR PAGAR A CORTO PLAZO	\$2,600,000.00	
FONDOS EN ADMINISTRACIÓN A CORTO PLAZO	\$27,454.74	
PROVISIÓN PARA DEMANDAS Y JUICIOS A CORTO PLAZ	\$9,156.76	
OTROS PASIVOS A CORTO PLAZO	\$5,381,229.66	
	<u>\$14,890,892.85</u>	
Suma PASIVO CIRCULANTE		<u>\$15,341,357.93</u>
<b><u>PASIVO NO CIRCULANTE</u></b>		
DEUDA PÚBLICA A LARGO PLAZO	\$5,122,656.69	
PRÉSTAMOS DE LA DEUDA PÚBLICA INTERNA POR PAG	-\$4,672,191.61	
	<u>\$450,465.08</u>	
Suma PASIVO NO CIRCULANTE		<u>\$20,450,692.91</u>
<b>TOTAL DE PASIVO</b>		
<b><u>HACIENDA PÚBLICA /PATRIMONIO GENERADO</u></b>		
RESULTADO DEL EJERCICIO (AHORRO)	\$3,280,110.21	
RESULTADOS DE EJERCICIOS ANTERIORES	\$17,170,582.70	
	<u>\$20,450,692.91</u>	
Suma HACIENDA PÚBLICA /PATRIMONIO GENERADO		<u>\$20,450,692.91</u>
<b>TOTAL DE PATRIMONIO</b>		
<b>TOTAL DE PASIVO Y PATRIMONIO</b>		
		<u>\$35,792,050.84</u>

FRANCISCO LOPEZ SANCHEZ  
PRESIDENTE MUNICIPAL

013

Indice: v6.27  
SACG3200F

MUNICIPIO DE AMATLAN DE CAÑAS  
ESTADO DE NAYARIT  
**Estado de Situación Financiera**  
AL 30/JUN/2015  
(Cifras en pesos y centavos)

Fecha de Impresión:  
13/ago./15



Página: 2

*Rocely Parra Meza*

ROCELY PARRA MEZA  
TESORERO MUNICIPAL

*Celia Nuñez Vasquez*

CELIA NUÑEZ VASQUEZ  
SINDICO DE HACIENDA



Bajo protesta de decir verdad declaramos que los Estados Financieros y sus notas, son razonablemente correctos y son responsabilidad del emi

1- Balanza de Comprobación del Labr al 30/jun/2015

Nombre de la cuenta	DEUDOR	ACREEDOR	DEUDOR	ACREEDOR	DEUDOR	ACREEDOR	DEUDOR	ACREEDOR	SALDO ACTUAL
D 1111	EFFECTIVO	316,069.07	293,609.60	391,121.41	218,557.26	0.00	0.00	0.00	0.00
D 1112	BANCOS/TESORERIA	4,579,468.98	14,660,064.24	13,359,513.00	5,880,020.22	0.00	0.00	0.00	0.00
D 1123	DEUDORES DIVERSOS POR COBRAR A CORTO PLAZO	0.00	12,751,943.62	12,751,943.62	0.00	0.00	0.00	0.00	0.00
D 1124	INGRESOS POR RECUPERAR A CORTO PLAZO	0.00	606,727.34	606,727.34	32,000.00	0.00	0.00	0.00	0.00
D 1126	PRÉSTAMOS OTORGADOS A CORTO PLAZO	3,500.00	0.00	0.00	3,500.00	0.00	0.00	0.00	0.00
D 1131	ANTICIPO A PROVEEDORES POR ADQUISICIÓN	0.00	69,298.60	69,298.60	69,298.60	0.00	0.00	0.00	0.00
D 1133	ANTICIPO A PROVEEDORES POR ADQUISICIÓN	88,945.40	0.00	0.00	88,945.40	0.00	0.00	0.00	0.00
D 1134	ANTICIPO A CONTRATISTAS POR OBRAS PÚBLICAS	27,840.00	0.00	0.00	27,840.00	0.00	0.00	0.00	0.00
D 1231	TERRENOS	290,000.00	100,000.00	0.00	390,000.00	0.00	0.00	0.00	0.00
D 1234	INFRAESTRUCTURA	1,604,004.95	0.00	0.00	1,604,004.95	0.00	0.00	0.00	0.00
D 1235	CONSTRUCCIONES EN PROCESO EN BIENES DIVERSOS	9,197,049.66	359,486.31	0.00	9,556,535.97	0.00	0.00	0.00	0.00
D 1236	CONSTRUCCIONES EN PROCESO EN BIENES DIVERSOS	10,796,360.36	0.00	0.00	10,796,360.36	0.00	0.00	0.00	0.00
D 1241	MOBILIARIO Y EQUIPO DE ADMINISTRACIÓN	613,502.36	66,331.16	0.00	678,833.52	0.00	0.00	0.00	0.00
D 1242	MOBILIARIO Y EQUIPO EDUCACIONAL Y RECREATIVO	26,745.36	0.00	0.00	26,745.36	0.00	0.00	0.00	0.00
D 1243	EQUIPO E INSTRUMENTAL MÉDICO Y DE LABORATORIO	3,789.25	0.00	0.00	3,789.25	0.00	0.00	0.00	0.00
D 1244	VEHÍCULOS Y EQUIPO DE TRANSPORTE	4,979,740.75	0.00	0.00	4,979,740.75	0.00	0.00	0.00	0.00
D 1246	MAQUINARIA, OTROS EQUIPOS Y HERRAMIENTAS	1,435,879.20	0.00	0.00	1,435,879.20	0.00	0.00	0.00	0.00
A 2111	SERVICIOS PERSONALES POR PAGAR A CORTO PLAZO	731,825.82	8,809,024.92	9,132,636.52	0.00	0.00	0.00	0.00	0.00
A 2112	PROVEEDORES POR PAGAR A CORTO PLAZO	109,516.66	2,919,379.29	2,919,379.29	109,516.66	0.00	0.00	0.00	0.00
A 2113	CONTRATISTAS POR OBRAS PÚBLICAS POR PAGAR	0.00	359,486.31	359,486.31	0.00	0.00	0.00	0.00	0.00
A 2114	PARTICIPACIONES Y APORTACIONES POR PAGAR	45,652.92	17,720.88	17,720.88	45,652.92	0.00	0.00	0.00	0.00
A 2115	TRANSFERENCIAS OTORGADAS POR PAGAR A CORTO PLAZO	-21,179.79	406,036.81	406,036.81	-21,179.79	0.00	0.00	0.00	0.00
A 2116	INTERESES, COMISIONES Y OTROS GASTOS DIVERSOS	1,557.69	0.00	0.00	1,557.69	0.00	0.00	0.00	0.00
A 2117	RETENCIONES Y CONTRIBUCIONES POR PAGAR A CORTO PLAZO	5,366,918.81	435,294.46	715,756.95	5,647,381.30	0.00	0.00	0.00	0.00
A 2119	OTRAS CUENTAS POR PAGAR A CORTO PLAZO	34,685.49	0.00	0.00	34,685.49	0.00	0.00	0.00	0.00
A 2129	OTROS DOCUMENTOS POR PAGAR A CORTO PLAZO	2,600,000.00	0.00	0.00	2,600,000.00	0.00	0.00	0.00	0.00
A 2131	PORCIÓN A CORTO PLAZO DE LA DEUDA PÚBLICA	0.00	849,928.98	849,928.98	0.00	0.00	0.00	0.00	0.00
A 2162	FONDOS EN ADMINISTRACIÓN A CORTO PLAZO	27,454.74	0.00	0.00	27,454.74	0.00	0.00	0.00	0.00
A 2171	PROVISIÓN PARA DEMANDAS Y JUICIOS A CORTO PLAZO	24,055.11	39,034.09	24,135.74	9,156.76	0.00	0.00	0.00	0.00
A 2190	OTROS PASIVOS A CORTO PLAZO	5,381,229.66	0.00	0.00	5,381,229.66	0.00	0.00	0.00	0.00
A 2230	DEUDA PÚBLICA A LARGO PLAZO	5,122,656.69	0.00	0.00	5,122,656.69	0.00	0.00	0.00	0.00
A 2233	PRÉSTAMOS DE LA DEUDA PÚBLICA INTERNA	-3,822,262.63	849,928.98	0.00	-4,672,191.61	0.00	0.00	0.00	0.00
A 3220	RESULTADOS DE EJERCICIOS ANTERIORES	17,170,582.70	0.00	0.00	17,170,582.70	0.00	0.00	0.00	0.00
A 4112	IMPUESTOS SOBRE EL PATRIMONIO	1,248,158.27	236,222.84	0.00	1,484,381.11	0.00	0.00	0.00	0.00
A 4141	DERECHOS POR EL USO, GOCE, APROVECHAMIENTO	5,025.01	6,847.30	0.00	11,872.31	0.00	0.00	0.00	0.00
A 4143	DERECHOS POR PRESTACIÓN DE SERVICIOS	170,640.88	201,310.49	0.00	371,951.37	0.00	0.00	0.00	0.00
A 4144	ACCESORIOS DE DERECHOS	2,285.45	921.72	0.00	3,207.17	0.00	0.00	0.00	0.00
A 4162	MULTAS	105,355.72	113,424.99	0.00	218,780.71	0.00	0.00	0.00	0.00
A 4211	PARTICIPACIONES	9,312,437.55	10,122,783.52	0.00	19,435,221.07	0.00	0.00	0.00	0.00
A 4212	APORTACIONES	2,629,160.10	2,629,160.10	0.00	5,258,320.20	0.00	0.00	0.00	0.00
D 5111	REMUNERACIONES AL PERSONAL DE CÁRAC	5,323,315.43	6,154,592.45	0.00	11,696,907.88	0.00	0.00	0.00	0.00
D 5112	REMUNERACIONES AL PERSONAL DE CÁRAC	803,361.60	828,701.64	0.00	1,632,062.64	0.00	0.00	0.00	0.00
D 5113	REMUNERACIONES ADICIONALES Y ESPECIALES	230,379.50	325,466.39	0.00	555,845.89	0.00	0.00	0.00	0.00
D 5114	SEGURIDAD SOCIAL	175,278.53	219,811.03	0.00	395,089.56	0.00	0.00	0.00	0.00
D 5115	OTRAS PRESTACIONES SOCIALES Y ECONÓMICAS	750,000.00	359,774.61	0.00	1,109,774.61	0.00	0.00	0.00	0.00
D 5116	PAGO DE ESTIMULOS A SERVIDORES PÚBLICOS	54,000.00	6,000.00	0.00	60,000.00	0.00	0.00	0.00	0.00
D 5121	MATERIALES DE ADMINISTRACIÓN, EMISIÓN DE DOCUMENTOS	569,776.44	214,879.23	0.00	784,655.67	0.00	0.00	0.00	0.00
D 5123	MATERIAS PRIMAS Y MATERIALES DE PRODUCCIÓN	3,078.64	0.00	0.00	3,078.64	0.00	0.00	0.00	0.00
D 5124	MATERIALES Y ARTÍCULOS DE CONSTRUCCIÓN	121,171.37	39,932.81	0.00	161,104.18	0.00	0.00	0.00	0.00
D 5125	PRODUCTOS QUÍMICOS, FARMACÉUTICOS Y COSMÉTICOS	43,407.06	10,172.79	0.00	53,579.85	0.00	0.00	0.00	0.00
D 5126	COMBUSTIBLES, LUBRICANTES Y ADITIVOS	820,953.76	830,569.16	0.00	1,651,522.92	0.00	0.00	0.00	0.00

015

Bajo protesta de decir verdad declaramos que los Estados Financieros y sus notas, son razonablemente correctos y son responsabilidad del emisor.



I- Balanza de Comprobación del Labr al 30/jun/2015

MUNICIPIO DE AMAILAN DE CAÑAS  
ESTADO DE NAYARIT

Nombre de la cuenta	DEUDOR	ACREEDOR	DEUDOR	ACREEDOR	DEUDOR	ACREEDOR	DEUDOR	ACREEDOR	DEUDOR	ACREEDOR
D 5127 VESTUARIO, BLANCOS, PRENDAS DE PROTEC	58,814.38	19,024.00	0.00	0.00	0.00	0.00	0.00	0.00	0.00	0.00
D 5129 HERRAMIENTAS, REFACCIONES Y ACCESORI	159,818.33	70,046.44	0.00	0.00	0.00	0.00	0.00	0.00	0.00	0.00
D 5131 SERVICIOS BÁSICOS	559,548.98	613,729.00	0.00	0.00	0.00	0.00	0.00	0.00	0.00	0.00
D 5132 SERVICIOS DE ARRENDAMIENTO	39,060.00	35,772.00	0.00	0.00	0.00	0.00	0.00	0.00	0.00	0.00
D 5133 SERVICIOS PROFESIONALES, CIENTÍFICOS Y T	543,412.62	385,503.39	0.00	0.00	0.00	0.00	0.00	0.00	0.00	0.00
D 5134 SERVICIOS FINANCIEROS, BANCARIOS Y COM	64,349.54	8,831.94	0.00	0.00	0.00	0.00	0.00	0.00	0.00	0.00
D 5135 SERVICIOS DE INSTALACION, REPARACION, M	619,105.63	421,405.97	0.00	0.00	0.00	0.00	0.00	0.00	0.00	0.00
D 5137 SERVICIOS DE TRASLADO Y VIÁTICOS	150,002.62	61,538.84	0.00	0.00	0.00	0.00	0.00	0.00	0.00	0.00
D 5138 SERVICIOS OFICIALES	370,858.79	142,855.15	0.00	0.00	0.00	0.00	0.00	0.00	0.00	0.00
D 5139 OTROS SERVICIOS GENERALES	53,261.76	65,098.57	0.00	0.00	0.00	0.00	0.00	0.00	0.00	0.00
D 5231 SUBSIDIOS	247,659.70	150,000.00	0.00	0.00	0.00	0.00	0.00	0.00	0.00	0.00
D 5241 AYUDAS SOCIALES A PERSONAS	304,247.37	252,409.73	0.00	0.00	0.00	0.00	0.00	0.00	0.00	0.00
D 5242 BECAS	0.00	2,734.00	0.00	0.00	0.00	0.00	0.00	0.00	0.00	0.00
D 5244 AYUDAS SOCIALES POR DESASTRES NATURA	0.00	893.08	0.00	0.00	0.00	0.00	0.00	0.00	0.00	0.00
D 8110 LEY DE INGRESOS ESTIMADA	49,116,691.92	0.00	0.00	0.00	0.00	0.00	0.00	0.00	0.00	0.00
A 8120 LEY DE INGRESOS POR EJECUTAR	0.00	680,787.30	0.00	0.00	0.00	0.00	0.00	0.00	0.00	0.00
D 8130 MODIFICACIONES A LA LEY DE INGRESOS ES	573,117.90	13,310,670.96	0.00	0.00	0.00	0.00	0.00	0.00	0.00	0.00
A 8150 LEY DE INGRESOS DEVENGADA	0.00	13,310,670.96	0.00	0.00	0.00	0.00	0.00	0.00	0.00	0.00
A 8150 LEY DE INGRESOS RECAUDADA	0.00	13,310,670.96	0.00	0.00	0.00	0.00	0.00	0.00	0.00	0.00
A 8210 PRESUPUESTO DE EGRESOS APROBADO	0.00	0.00	0.00	0.00	0.00	0.00	0.00	0.00	0.00	0.00
D 8220 PRESUPUESTO DE EGRESOS POR EJERCER	36,072,187.08	12,429,177.51	0.00	0.00	0.00	0.00	0.00	0.00	0.00	0.00
D 8240 PRESUPUESTO DE EGRESOS COMPROMETIDO	0.00	12,429,177.51	0.00	0.00	0.00	0.00	0.00	0.00	0.00	0.00
D 8340 PRESUPUESTO DE EGRESOS DEVENGADO	0.00	12,429,177.51	0.00	0.00	0.00	0.00	0.00	0.00	0.00	0.00
D 8250 PRESUPUESTO DE EGRESOS DEVENGADO	0.00	12,429,177.51	0.00	0.00	0.00	0.00	0.00	0.00	0.00	0.00
D 8260 PRESUPUESTO DE EGRESOS EJERCIDO	0.00	12,429,177.51	0.00	0.00	0.00	0.00	0.00	0.00	0.00	0.00
D 8270 PRESUPUESTO DE EGRESOS PAGADO	13,044,504.74	25,473,682.25	0.00	0.00	0.00	0.00	0.00	0.00	0.00	0.00
<b>Sumas =&gt;</b>	<b>145,052,258.49</b>	<b>145,052,258.49</b>	<b>131,881,541.66</b>	<b>131,881,541.66</b>	<b>158,782,963.51</b>	<b>158,782,963.51</b>	<b>158,782,963.51</b>	<b>158,782,963.51</b>	<b>158,782,963.51</b>	<b>158,782,963.51</b>

Nombre de la cuenta

DEUDOR

ACREEDOR


DEUDOR

ACREEDOR

SALDO ANTERIOR

MOVIMIENTOS

SALDO ACTUAL



ROCELY PARRA MEZA  
TESORERO MUNICIPAL

*Rocely Parra M.*

FRANCISCO LOPEZ SANCHEZ  
PRESIDENTE MUNICIPAL

*Francisco Lopez S.*

CELIA NUÑEZ VASQUEZ  
SINDICO DE HACIENDA

