



# ASEN

AUDITORÍA SUPERIOR  
DEL ESTADO DE NAYARIT

PODER LEGISLATIVO

## Acuse de Recibo

El **28 de enero de 2022** el Auditoría Superior del Estado de Nayarit recibió del **Ayuntamiento Constitucional de Amatlán de Cañas, Nayarit** un documento que alude al **Avance de Gestión Financiera- Cuarto Trimestre** correspondiente al ejercicio fiscal **2021**

Que contiene:


Dependencia	Entregó
Ayuntamiento	Si
DIF	Si
SISTEMA OPERADOR DE AGUA	Si
IMPLAN	Si

La presente documentación se recibe a reserva de verificar que su contenido y forma se apege con lo que, para el efecto establece la Ley de Fiscalización y Rendición de Cuentas del Estado de Nayarit y demás normativa aplicable.

*Leonardo Garcia G.*  
*LEONARDO GARCIA GOMEZ*

Recibió por la Oficialía de Partes





# AMATLÁN DE CAÑAS

GOBIERNO MUNICIPAL

H.XLII AYUNTAMIENTO

Oficio: JRSD-139/2022  
Lugar y fecha: Amatlán de Cañas, Nayarit; 26 de enero de 2022  
Asunto: Remisión de Informe de Avance de Gestión Financiera


**L.C. SALVADOR CABRERA CORNEJO**  
**AUDITOR SUPERIOR DE LA AUDITORÍA**  
**SUPERIOR DEL ESTADO DE NAYARIT**  
**PRESENTE**



En cumplimiento con lo establecido en los artículos 31, apartado B y 36, fracciones II y III de la Ley de Fiscalización y Rendición de Cuentas del Estado de Nayarit; remito el Informe de Avance de Gestión Financiera del Municipio de Amatlán de Cañas, Nayarit; correspondiente al cuarto trimestre (octubre a diciembre) del ejercicio fiscal 2021, de la Administración Pública Municipal Centralizada y de sus organismos públicos descentralizados: Organismo Operador Municipal de Agua Potable, Alcantarillado y Saneamiento (OROMAPAS), Sistema Municipal para el Desarrollo Integral de la Familia (DIF Municipal) e Instituto Municipal de Planeación (IMPLAN); de conformidad a lo siguiente:

- I. El flujo contable de ingresos y egresos del trimestre del que se informe.
- II. El avance del cumplimiento de los programas con base en los indicadores aprobados en el Presupuesto de Egresos correspondiente.
- III. Tratándose de los balances presupuestarios de recursos disponibles negativos, a que hace referencia la Ley de Disciplina Financiera de las Entidades Federativas y los Municipios, contendrá el avance de las acciones tendientes a recuperar el presupuesto sostenible de recursos disponibles.
- IV. El número, nombre y ubicación de las obras y acciones realizadas, indicando la inversión aprobada, los recursos ejercidos, y los saldos generados; así como el avance físico y financiero de cada uno de ellas.
- V. En caso de aumento o creación de gasto al presupuesto de egresos, revelará la fuente de ingresos con la que se haya pagado el nuevo gasto, distinguiendo el gasto etiquetado y no etiquetado.
- VI. La información detallada de cada financiamiento u obligación contraída por los entes públicos, incluyendo como mínimo, el importe, tasa, plazo, comisiones y demás accesorios pactados.
- VII. La información detallada de las obligaciones a corto plazo contraídas en los términos del Capítulo II, Título Tercero, de la Ley de Disciplina Financiera de las Entidades Federativas y los Municipios, incluyendo por lo menos importe, tasas, plazo, comisiones y cualquier costo relacionado. Adicionalmente, deberá incluir la tasa efectiva de las Obligaciones a corto plazo a que hace referencia el artículo 26, fracción IV, de la Ley en cita, calculada conforme a la metodología que para tal efecto emita la Secretaría de Hacienda y Crédito Público.
- VIII. Incluir la información relativa al cumplimiento de los convenios en materia de Deuda Estatal Garantizada.

Adicional con fundamento en el artículo 7 de la Ley General de Contabilidad Gubernamental, se adicional los siguientes documentos: Estado de Situación Financiera, Estado de Actividades, Estado de Variación de la Hacienda Pública, Estado de Cambios en la Situación Financiera, y Estado de Flujos de Efectivo.



# AMATLÁN DE CAÑAS

GOBIERNO MUNICIPAL

H.XLII AYUNTAMIENTO

Además, en cumplimiento al artículo 7 de la Ley General de Contabilidad Gubernamental y el Acuerdo por el que se reforma la Norma en materia de consolidación de Estados Financieros y demás información contable; se adjuntan los estados financieros consolidados.

Asimismo, de conformidad a lo establecido en el artículo 5, fracción IV de la Ley del Patronato para Administrar el Impuesto Especial destinado a la Universidad Autónoma de Nayarit; se remiten los informes presentados ante el Patronato que registra las operaciones realizadas y el monto al que asciende a los enteros realizados.

Sin otro particular, solicito se tenga por presentado en tiempo y forma el Informe de Avance de Gestión Financiera correspondiente al cuarto trimestre del ejercicio fiscal 2021.

**ATENTAMENTE**

**LIC. JESÚS RAFAEL SANDOVAL DÍAZ**  
**PRESIDENTE MUNICIPAL**



AMATLÁN DE CAÑAS  
2021 NAYARIT 2024  
**PRESIDENCIA**

C.c.p. Archivo.



## H. XLII AYUNTAMIENTO DE AMATLÁN DE CAÑAS, NAYARIT

### I. EL FLUJO CONTABLE DE INGRESOS Y EGRESOS DEL TRIMESTRE DEL QUE SE INFORMA.

*[Handwritten signature]*



AMATLÁN DE CAÑAS

GOBIERNO MUNICIPAL

H. H. AYUNTAMIENTO



H. XLII AYUNTAMIENTO DE AMATLÁN DE CAÑAS, NAYARIT

FLUJO DE INGRESOS-EGRESOS

	CONCEPTO	OCTUBRE	NOVIEMBRE	DICIEMBRE	CUARTO TRIMESTRE 2021
1.-	<b>(MAS) INGRESOS TOTALES</b>	<b>5,637,181.77</b>	<b>4,341,725.59</b>	<b>9,529,692.06</b>	<b>19,508,599.42</b>
	FINANCIAMIENTO INTERNO	-	-	4,000,000.00	4,000,000.00
	IMPUESTOS SOBRE EL PATRIMONIO	111,995.08	43,484.18	51,871.72	207,350.98
	CONTRIBUCIONES DE MEJORAS POR OBRAS PÚBLICAS	-	-	-	-
	DERECHOS POR PRESTACIÓN DE SERVICIOS	66,350.99	38,324.53	58,804.14	163,479.66
	ACCESORIOS DE DERECHOS	-	5,123.41	8,868.20	13,991.61
	PRODUCTOS	-	3.43	-	3.43
	APROVECHAMIENTOS	694.74	-	-	694.74
	OTROS INGRESOS	-	-	233,976.41	233,976.41
	PARTICIPACIONES	3,962,791.28	3,564,196.05	4,485,576.48	12,012,563.81
	APORTACIONES	1,495,349.68	690,593.99	690,595.11	2,876,538.78
	CONVENIOS	-	-	-	-
	TRANSFERENCIAS Y ASIGNACIONES	-	-	-	-
2.-	<b>(MENOS) EGRESOS Y/O GASTOS TOTALES</b>	<b>5,664,841.54</b>	<b>4,261,944.46</b>	<b>13,582,771.18</b>	<b>23,509,557.18</b>
	<b>1.- GASTO OPERATIVO</b>	<b>3,880,055.22</b>	<b>3,785,272.92</b>	<b>10,099,133.09</b>	<b>17,764,461.23</b>
	A) SERVICIOS PERSONALES	2,434,452.59	2,552,648.31	5,316,861.40	10,303,962.30
	B) MATERIALES Y SUMINISTROS	512,204.93	251,169.58	1,392,657.59	2,156,032.10
	C) SERVICIOS GENERALES	458,161.01	484,890.66	2,286,705.59	3,229,757.26
	D) TRANSFERENCIAS, ASIGNACIONES, SUBSIDIOS Y OTRAS AYUDAS	475,236.69	496,564.37	1,102,908.51	2,074,709.57
	SUBSIDIOS Y SUBVENCIONES	386,781.43	462,347.62	656,379.06	1,505,508.11
	AYUDAS SOCIALES	88,455.26	34,216.75	446,529.45	569,201.46
	<b>2.- GASTO DE CAPITAL</b>	<b>1,440,935.20</b>	<b>-</b>	<b>2,418,855.10</b>	<b>3,859,790.30</b>
	A) BIENES MUEBLES, INMUEBLES E INTANGIBLES	17,378.01	-	813,976.41	831,354.42
	B) INVERSION PUBLICA	1,423,557.19	-	1,604,878.69	3,028,435.88
	<b>3.- AMORTIZACIÓN DE LA DEUDA</b>	<b>-</b>	<b>-</b>	<b>-</b>	<b>-</b>
	DEUDA PUBLICA	-	-	-	-
	<b>4.- PENSIONES Y JUBILACIONES</b>	<b>343,851.12</b>	<b>476,671.54</b>	<b>1,064,782.99</b>	<b>1,885,305.65</b>
	JUBILACIONES	343,851.12	476,671.54	1,064,782.99	1,885,305.65
3.-	<b>(IGUAL) RESULTADO (AHORRO/DESAHORRO)</b>	<b>-</b>	<b>27,659.77</b>	<b>9,053,079.12</b>	<b>-</b>



AMATLÁN DE CAÑAS  
NAYARIT  
PRESIDENCIA

*Leonardo Garcia G.*  
L.A. LEONARDO GARCIA GOMEZ  
TESORERO MUNICIPAL

*C. Miriam Aurora Vazquez Garcia*  
C. MIRIAM AURORA VAZQUEZ GARCIA  
SINDICO MUNICIPAL



## H. XLII AYUNTAMIENTO DE AMATLÁN DE CAÑAS, NAYARIT

### II. EL AVANCE DEL CUMPLIMIENTO DE LOS PROGRAMAS CON BASE EN LOS INDICADORES APROBADOS EN EL PRESUPUESTO DE EGRESOS CORRESPONDIENTE.

Lo  
X  
L



FECHA EN QUE SE ELABORA EL REPORTE: 20/01/2022

EJE RECTOR DEL DESARROLLO DEL PMD:	EJE 5. GOBERNABILIDAD Y EMPODERAMIENTO CIUDADANO	DEPENDENCIA	TESORERÍA MUNICIPAL
OBJETIVO DEL EJE RECTOR DEL DESARROLLO:	IMPULSAR FINANZAS SANAS PARA LOGRAR UN GOBIERNO EFICIENTE Y DE CALIDAD Y DAR CUMPLIMIENTO A LA NORMATIVA VIGENTE EN MATERIA DE CONTROL, EVALUACIÓN Y TRANSPARENCIA, PROMOVIMIENTOS DE OPORTUNAS DE REVISIÓN A LA APLICACIÓN DE LOS RECURSOS, ESTABLECIMIENTO DE REGLAS EN LOS PROCESOS DE COMPRAS	PROGRAMA DEL PMD	5.5.2 FINANZAS Y ADMINISTRACIÓN MUNICIPAL Y 5.6.1 USO TRANSPARENTE DE LOS RECURSOS MUNICIPALES

PRESUPUESTO APROBADO PARA EL PROGRAMA: \$0.00

LINEAS DE ACCIÓN	ACTIVIDADES ESPECÍFICAS	ÁREA O DEPTO. RESPONSABLE	UNIDAD DE MEDIDA	TOTAL ANUAL	PROGRAMACIÓN Y AVANCE MENSUAL												OBSERVACIONES		
					1ER. TRIMESTRE			2o. TRIMESTRE			3ER. TRIMESTRE			4o. TRIMESTRE				FECHA (B)	
					ENE	FEB	MAR	ABR	MAY	JUN	JUL	AGO	SEP	OCT	NOV	DIC			
					P	R		P	R		P	R		P	R			ÁREA	
CAPACITAR AL PERSONAL DE SERVICIO PÚBLICO EN MATERIA DE NORMATIVIDAD FINANCIERA Y DE TRANSPARENCIA	REALIZAR CAPACITACIONES AL PERSONAL DEL AYUNTAMIENTO	TESORERÍA MUNICIPAL	CAPACITACIÓN	5	0	0	0	1	0	0	0	0	0	1	1	1	1	TRANSPARENCIA	MENSUAL
	PRIVILEGIAR EL PAGO A PROVEEDORES Y CONTRATISTAS DE MANERA ELECTRÓNICA	TESORERÍA MUNICIPAL	TRANSFERENCIAS	2,196	170	150	130	180	175	149	200	196	210	200	215	230	230	TODAS	TODOS LOS DIAS
OPTIMIZAR EL PROCESO DE CONTROL FINANCIERO Y PRESUPUESTAL DE LA OBRA PÚBLICA Y PROGRAMAS FEDERALES	COORDINAR CON EL ÁREA DE OBRAS PÚBLICAS EL CONTROL FÍSICO FINANCIERO DE LAS OBRAS	TESORERÍA MUNICIPAL	AVANCE FÍSICO FINANCIERO	1,952	155	141	139	233	225	194	111	66	57	168	143	320	320	OBRAS PÚBLICAS	EVENTUAL
	REGISTRAR LAS CONTRATACIONES DEL PERSONAL DE CONFIANZA DENTRO DE LA NÓMINA	TESORERÍA MUNICIPAL	INFORME	12	1	1	1	1	1	1	1	1	1	1	1	1	1	REVISIÓN DE ESTIMACIONES	TODOS LOS DIAS
IMPONER UNA ESTRICTA VALORACIÓN DE LOS SUELDOS Y PRESTACIONES DE FUNCIONARIOS PARA EL MEJOR CONTROL DEL GASTO PÚBLICO	MANUTENER ACTUALIZADA LA BASE DE DATOS DE PLAZAS Y MOVIMIENTOS DEL PERSONAL DE BASE	TESORERÍA MUNICIPAL	REPORTE	12	1	1	1	1	1	1	1	1	1	1	1	1	1	OFICIOS AUTORIZADOS POR PRESIDENCIA	TODOS LOS DIAS
	PROTEGER Y RESGUARDAR LOS DERECHOS E INFORMACIÓN PERSONAL DE CONFORMIDAD CON LA LEY FEDERAL DE PROTECCIÓN DE DATOS PERSONALES EN	TESORERÍA MUNICIPAL	INFORME	12	1	1	1	1	1	1	1	1	1	1	1	1	1	OFICIOS AUTORIZADOS POR PRESIDENCIA Y SINDICATO	TODOS LOS DIAS
	ELABORAR LA NÓMINA QUINCENAL	TESORERÍA MUNICIPAL	DOCUMENTO	24	2	2	2	2	2	2	2	2	2	2	2	2	2	BOLETINES REGULARIZADOS EN TESORERÍA MUNICIPAL	TODOS LOS DIAS
	REALIZAR LOS MOVIMIENTOS EN EL SISTEMA DE SEGURIDAD SOCIAL	TESORERÍA MUNICIPAL	INFORME	12	1	1	1	1	1	1	1	1	1	1	1	1	1	REPORTES DE INCIDENCIAS	TODOS LOS DIAS
	COORDINAR LA EJECUCIÓN DEL PROGRAMA DE DESARROLLO DE PERSONAL	TESORERÍA MUNICIPAL	PROGRAMA	0	0	0	0	0	0	0	0	0	0	0	0	0	0	CURSOS AL PERSONAL DEL AYUNTAMIENTO	TODOS LOS DIAS
	CONTROLAR LA ASISTENCIA, PERMISOS, INCIDENCIAS, VACACIONES Y DESCANSOS OBLIGATORIOS DEL PERSONAL	TESORERÍA MUNICIPAL	INFORME	12	1	1	1	1	1	1	1	1	1	1	1	1	1	REPORTES DE INCIDENCIAS	TODOS LOS DIAS
	GESTIONAR LA AUTORIZACIÓN DE LA HÓMINA POR LA TESORERÍA MUNICIPAL	TESORERÍA MUNICIPAL	GESTIÓN	25	2	2	2	2	2	2	2	2	2	2	2	2	3	ACTUALIZACIÓN DE TODOS LOS PERIODOS QUINCENALES Y ESTIMACIONES DE EJERCICIO FISCAL	QUINCENAL
	PROPORCIONAR Y COORDINAR CONTENIDOS DE INTERCAMBIOS EN MATERIA DE CAPACITACIÓN Y ADIESTRAMIENTO DEL PERSONAL	TESORERÍA MUNICIPAL	NO DEFINIDO	12	1	1	1	1	1	1	1	1	1	1	1	1	1	CONFERENCIAS DEL PERSONAL A DIFERENTES ÁREAS	TODOS LOS DIAS

AS

AS



FECHA EN QUE SE ELABORA EL REPORTE: 20/01/2022

EJE RECTOR DEL DESARROLLO DEL PMD:	EJE 5. GOBERNABILIDAD Y EMPoderAMIENTO CIUDADANO	DEPENDENCIA	TESORERIA MUNICIPAL
OBJETIVO DEL EJE RECTOR DEL DESARROLLO:	IMPULSAR FINANZAS SANAS PARA LOGRAR UN GOBIERNO EFICIENTE Y DE CALIDAD Y DAR CUMPLIMIENTO A LA NORMATIVA VIGENTE EN MATERIA DE CONTROL, EVALUACIÓN Y TRANSPARENCIA, PROMOVRIENDO ACCIONES OPORTUNAS DE REVISIÓN A LA APLICACIÓN DE LOS RECURSOS, ESTABLECIMIENTO DE REGLAS EN LOS PROCESOS DE COMPRAS	PROGRAMA DEL PMD	5.5.2 FINANZAS Y ADMINISTRACIÓN MUNICIPAL Y 5.6.1 USO TRANSPARENTE DE LOS RECURSOS MUNICIPALES

PRESUPUESTO APROBADO PARA EL PROGRAMA: \$0.00

LÍNEAS DE ACCIÓN	ACTIVIDADES ESPECÍFICAS	ÁREA O DEPTO. RESPONSABLE	UNIDAD DE MEDIDA	TOTAL ANUAL	PROGRAMACIÓN Y AVANCE MENSUAL												OBSERVACIONES	
					APONS REQUERIDOS													
					1ER. TRIMESTRE	2o. TRIMESTRE	3ER. TRIMESTRE	4o. TRIMESTRE	DESCRIPCIÓN	ÁREA	FECHA(S)							
					ENE	FEB	MZO	ABR	MAY	JUN	JUL	AGO	SEP	OCT	NOV	DIC		

*Leonardo Garcia Gomez*  
L.A. LEONARDO GARCIA GOMEZ  
TESORERO MUNICIPAL

*Jesus Rafael Sandoval Diaz*  
L.C. JESUS RAFAEL SANDOVAL DIAZ  
PRESIDENTE MUNICIPAL

*Miriam Aurora Vazquez Garcia*  
C. MIRIAM AURORA VAZQUEZ GARCIA  
SINDICO MUNICIPAL







## H. XLII AYUNTAMIENTO DE AMATLÁN DE CAÑAS, NAYARIT

**III. TRATÁNDOSE DE LOS BALANCES PRESUPUESTARIOS DE RECURSOS DISPONIBLES NEGATIVOS, A QUE HACE REFERENCIA LA LEY DE DISCIPLINA FINANCIERA DE LAS ENTIDADES FEDERATIVAS Y LOS MUNICIPIOS, CONTENDRÁ EL AVANCE DE LAS ACCIONES TENDIENTES A RECUPERAR EL PRESUPUESTO SOSTENIBLE DE RECURSOS DISPONIBLES.**



Concepto (c)	Estimado/ Aprobado (d)	Devengado	Recaudado/ Pagado
<b>A. Ingresos Totales (A = A1+A2+A3)</b>	81,951,372	76,471,102	76,471,102
A1. Ingresos de Libre Disposición	65,111,391	56,136,416	56,136,416
A2. Transferencias Federales Etiquetadas	16,839,980	16,334,686	16,334,686
A3. Financiamiento Neto	1	4,000,000	4,000,000
<b>B. Egresos Presupuestarios<sup>1</sup> (B = B1+B2)</b>	81,951,372	75,165,849	74,437,382
B1. Gasto No Etiquetado (sin incluir Amortización de la Deuda Pública)	65,111,388	58,963,355	58,443,337
B2. Gasto Etiquetado (sin incluir Amortización de la Deuda Pública)	16,839,984	16,202,494	15,994,045
<b>C. Remanentes del Ejercicio Anterior (C = C1 + C2)</b>	0	0	0
C1. Remanentes de Ingresos de Libre Disposición aplicados en el periodo	0	0	0
C2. Remanentes de Transferencias Federales Etiquetadas aplicados en el periodo			
<b>I. Balance Presupuestario (I = A - B + C)</b>	0	1,305,253	2,033,720
<b>II. Balance Presupuestario sin Financiamiento Neto (II = I - A3)</b>	-1	-2,694,747	-1,966,280
<b>III. Balance Presupuestario sin Financiamiento Neto y sin Remanentes del Ejercicio Anterior (III = II - C)</b>	-1	-2,694,747	-1,966,280

Concepto	Aprobado	Devengado	Pagado
<b>E. Intereses, Comisiones y Gastos de la Deuda (E = E1+E2)</b>	0	0	0
E1. Intereses, Comisiones y Gastos de la Deuda con Gasto No Etiquetado			
E2. Intereses, Comisiones y Gastos de la Deuda con Gasto Etiquetado			
<b>IV. Balance Primario (IV = III - E)</b>	-1	-2,694,747	-1,966,280

Concepto	Estimado/ Aprobado	Devengado	Recaudado/ Pagado
<b>F. Financiamiento (F = F1 + F2)</b>	1	4,000,000	4,000,000
F1. Financiamiento con Fuente de Pago de Ingresos de Libre Disposición	1	4,000,000	4,000,000
F2. Financiamiento con Fuente de Pago de Transferencias Federales Etiquetadas			
<b>G. Amortización de la Deuda (G = G1 + G2)</b>	0	0	0
G1. Amortización de la Deuda Pública con Gasto No Etiquetado			
G2. Amortización de la Deuda Pública con Gasto Etiquetado			
<b>A3. Financiamiento Neto (A3 = F - G)</b>	1	4,000,000	4,000,000

Concepto	Estimado/ Aprobado	Devengado	Recaudado/ Pagado
A1. Ingresos de Libre Disposición	65,111,391	56,136,416	56,136,416
<b>A3.1 Financiamiento Neto con Fuente de Pago de Ingresos de Libre Disposición (A3.1 = F1 - G1)</b>	1	4,000,000	4,000,000
F1. Financiamiento con Fuente de Pago de Ingresos de Libre Disposición	1	4,000,000	4,000,000
G1. Amortización de la Deuda Pública con Gasto No Etiquetado	0	0	0
B1. Gasto No Etiquetado (sin incluir Amortización de la Deuda Pública)	65,111,388	58,963,355	58,443,337
C1. Remanentes de Ingresos de Libre Disposición aplicados en el periodo		0	0
<b>V. Balance Presupuestario de Recursos Disponibles (V = A1 + A3.1 - B1 + C1)</b>	4	1,173,061	1,693,079
<b>VI. Balance Presupuestario de Recursos Disponibles sin Financiamiento Neto (VI = V - A3.1)</b>	3	-2,826,939	-2,306,921

Concepto	Estimado/ Aprobado	Devengado	Recaudado/ Pagado
A2. Transferencias Federales Etiquetadas	16,839,980	16,334,686	16,334,686
A3.2 Financiamiento Neto con Fuente de Pago de Transferencias Federales Etiquetadas (A3.2 = F2 - G2)	0	0	0
F2. Financiamiento con Fuente de Pago de Transferencias Federales Etiquetadas	0	0	0
G2. Amortización de la Deuda Pública con Gasto Etiquetado	0	0	0
B2. Gasto Etiquetado (sin incluir Amortización de la Deuda Pública)	16,839,984	16,202,494	15,994,045
C2. Remanentes de Transferencias Federales Etiquetadas aplicados en el periodo		0	0
VII. Balance Presupuestario de Recursos Etiquetados (VII = A2 + A3.2 - B2 + C2)	-4	132,192	340,641
VIII. Balance Presupuestario de Recursos Etiquetados sin Financiamiento Neto (VIII = VII - A3.2)	-4	132,192	340,641

*Leonardo Garcia G.*  
 L.A. LEONARDO GARCIA GOMEZ  
 TESORERO MUNICIPAL

*[Signature]*  
 LIC. JESUS RAFAEL SANDOVAL DIAZ  
 PRESIDENTE MUNICIPAL

*[Signature]*  
 C. MIRIAM AURORA VAZQUEZ GARCIA  
 SINDICO MUNICIPAL



AMATLÁN DE CAÑAS  
 2021 NAYARIT 2024  
 PRESIDENCIA



## H. XLII AYUNTAMIENTO DE AMATLÁN DE CAÑAS, NAYARIT

**IV. EL NÚMERO, NOMBRE Y UBICACIÓN DE LAS OBRAS Y ACCIONES REALIZADAS, INDICANDO LA INVERSIÓN APROBADA, LOS RECURSOS EJERCIDOS, Y LOS SALDOS GENERADOS; ASÍ COMO EL AVANCE FÍSICO Y FINANCIERO DE CADA UNA DE ELLAS.**

- 2 -

of

lg



**MUNICIPIO DE AMATLÁN DE CAÑAS, NAYARIT**  
**AVANCE DE OBRA PÚBLICA AL 31 DE DICIEMBRE DE 2021**

No. CONTRATO	NOMBRE DE LA OBRA / PROYECTO	FUENTE DE FINANCIAMIENTO	UBICACIÓN	MONTO VIGENTE	MONTO ORIGINAL	MONTO MODIFICADO	IMPORTE AVANCE	% AVANCE FINANCIERO	% AVANCE FÍSICO
MACN-F3-AD-001/2021	AMPLIACION DE DRENAJE PLUVIAL EN CALLE MALECON Y MATAMOROS LOCALIDAD DE AMATLAN DE CAÑAS, CONSTRUCCION DE CALLES CONCRETO Y EMPEDRADO EN CALLE MALECON, EN CONSTRUCCION DE CALLES CONCRETO Y EMPEDRADO EN CALLE DILE TRABAJO AMATLAN DE CAÑAS DE LA LOCALIDAD DE ESTANCIA DE LOS LOPEZ	RAMO 33 FONDO III	AMATLÁN DE CAÑAS	1,231,154.21	1,231,154.21	2,231,154.21	1,231,154.21	100.00%	100.00%
MACN-F3-FAIS-IR-001/2021	CONSTRUCCION DE CALLES CONCRETO Y EMPEDRADO EN CALLE SANTIAGO IXCUINTLA, EN LA LOCALIDAD DE AMATLAN DE CAÑAS	RAMO 33 FONDO III	ESTANCIA DE LOS LOPEZ	2,630,061.17	2,630,061.17	2,630,061.17	2,630,061.17	100.00%	100.00%
MACN-F3-FAIS-IR-002/2021	CONSTRUCCION DE CANCHAS Y ESPACIOS MULTIDEPORTIVOS EN AMATLAN DE CAÑAS EN LA LOCALIDAD DEL ROSARIO	RAMO 33 FONDO III	AMATLÁN DE CAÑAS	731,536.08	731,536.08	731,536.08	731,536.08	100.00%	100.00%
MACN-F3-FAIS-IR-003/2021	REHABILITACION DE RED O SISTEMA DE AGUA ESTUBADA ACCESO A SERVICIOS BASICOS DE LA VIVIENDA EN CALLE EMILIANO ZAPATA EN AMATLAN DE CAÑAS. CONSTRUCCION DE CALLES CONCRETO Y EMPEDRADO EN CALLE EMILIANO ZAPATA Y JUVENTINO ESPONOZA EN AMATLAN DE CAÑAS	RAMO 28 FEDERAL RAMO 33 FONDO III	EL ROSARIO AMATLÁN DE CAÑAS	2,110,544.00 1,549,314.63	2,110,544.00 1,239,814.62	2,110,544.00 1,549,314.63	309,560.01 1,239,814.51	19.98% 80.02%	100.00%
MACN-R28-AD-001/2021	REHABILITACION DE RED AGUA POTABLE Y DRENAJE SANITARIO EN CALLE SANTIAGO IXCUINTLA EN LA LOCALIDAD DE AMATLAN DE	RAMO 28 FEDERAL	AMATLÁN DE CAÑAS	385,057.45	385,057.45	385,057.45	385,057.45	100.00%	100.00%
	<b>TOTAL</b>			<b>8,637,667.54</b>	<b>8,328,167.53</b>	<b>8,637,667.54</b>	<b>8,637,667.53</b>	<b>100.00%</b>	

*[Handwritten signature]*  
 LIC. JESÚS RAFAEL SAMBOVAL DIAZ  
 PRESIDENTE MUNICIPAL

*[Handwritten signature]*  
 L.A. LEONARDO GARCIA GOMEZ  
 TESORERO MUNICIPAL

*[Handwritten signature]*  
 C. MIRIAM TUDORA VAZQUEZ GARCIA  
 SINDICO MUNICIPAL



AMATLÁN DE CAÑAS  
 NAYARIT 2024  
**PRESIDENCIA**



## H. XLII AYUNTAMIENTO DE AMATLÁN DE CAÑAS, NAYARIT

**V. EN CASO DE AUMENTO O CREACIÓN DE GASTO AL PRESUPUESTO DE EGRESOS, REVELARÁ LA FUENTE DE INGRESOS CON LA QUE SE HAYA PAGADO EL NUEVO GASTO, DISTINGUIENDO EL GASTO ETIQUETADO Y NO ETIQUETADO.**

**NO APLICA, EN EL TRIMESTRE QUE SE INFORMA NO SE CONTÓ CON AUMENTO DE GASTO AL PRESUPUESTO DE EGRESOS**



## H. XLII AYUNTAMIENTO DE AMATLÁN DE CAÑAS, NAYARIT

**VI. LA INFORMACIÓN DETALLADA DE CADA FINANCIAMIENTO U OBLIGACIÓN CONTRAÍDA POR LOS ENTES PÚBLICOS, INCLUYENDO COMO MÍNIMO, EL IMPORTE, TASA, PLAZO, COMISIONES Y DEMÁS ACCESORIOS PACTADOS.**

**NO APLICA, NO SE CUENTA CON FINANCIAMIENTO U OBLIGACIÓN CONTRAÍDA A LARGO PLAZO**



## H. XLII AYUNTAMIENTO DE AMATLÁN DE CAÑAS, NAYARIT

- VII. LA INFORMACIÓN DETALLADA DE LAS OBLIGACIONES A CORTO PLAZO CONTRAÍDAS EN LOS TÉRMINOS DEL CAPÍTULO II, TÍTULO TERCERO, DE LA LEY DE DISCIPLINA FINANCIERA DE LAS ENTIDADES FEDERATIVAS Y LOS MUNICIPIOS, INCLUYENDO POR LO MENOS IMPORTE, TASAS, PLAZO, COMISIONES Y CUALQUIER COSTO RELACIONADO. ADICIONALMENTE, DEBERÁ INCLUIR LA TASA EFECTIVA DE LAS OBLIGACIONES A CORTO PLAZO A QUE HACE REFERENCIA EL ARTÍCULO 26, FRACCIÓN IV DE LA LEY EN CITA, CALCULADA CONFORME A LA METODOLOGÍA QUE PARA TAL EFECTO EMITA LA SECRETARÍA DE HACIENDA Y CRÉDITO PÚBLICO.





**H. XLII AYUNTAMIENTO DE AMATLÁN DE CAÑAS, NAYARIT**  
**OBLIGACIONES A CORTO PLAZO**  
**CUARTO TRIMESTRE 2021**



TIPO	INSTITUCIÓN BANCARIA	IMPORTE DEL CRÉDITO	TASA DE INTERÉS	PLAZO DEL CRÉDITO	GASTOS ADICIONALES	TASA EFECTIVA
CRÉDITO SIMPLE QUIROGRAFARIO	BANCO MERCANTIL DEL NORTE, S.A.	\$4,000,000.00	VARIABLE TIE A 28 DÍAS MÁS SOBRETASA DE 2.97%	HASTA 12 MESES O EQUIVALENTE A 365 DÍAS	COMISIÓN POR DISPOSICIÓN DE 1.50% MÁS IVA = \$69,500.00	12.40%



H. AYUNTAMIENTO CONSTITUCIONAL  
 ESTADOS UNIDOS MEXICANOS  
 AMATLÁN DE CAÑAS  
 2021 NAYARIT 2024  
 PRESIDENCIA

*[Handwritten signature of Lic. Jesus Rafael Sandoval Diaz]*

LIC. JESUS RAFAEL SANDOVAL DIAZ  
 PRESIDENTE MUNICIPAL

*[Handwritten signature of C. Miriam Aurora Vazquez Garcia]*

C. MIRIAM AURORA VAZQUEZ GARCIA  
 SINDICO MUNICIPAL

*[Handwritten signature of L.A. Leonardo Garcia Gomez]*

L.A. LEONARDO GARCIA GOMEZ  
 TESORERO MUNICIPAL



## H. XLII AYUNTAMIENTO DE AMATLÁN DE CAÑAS, NAYARIT

**VIII. INCLUIR LA INFORMACIÓN RELATIVA AL CUMPLIMIENTO DE LOS CONVENIOS EN MATERIA DE DEUDA ESTATAL GARANTIZADA.**

**NO APLICA, NO SE CUENTA CON DEUDA ESTATAL GARANTIZADA**



AMATLÁN DE CAÑAS  
GOBIERNO MUNICIPAL  
H. XLII AYUNTAMIENTO



## H. XLII AYUNTAMIENTO DE AMATLÁN DE CAÑAS, NAYARIT

## ESTADOS FINANCIEROS PARA CONSOLIDACIÓN

Concepto	2021	2020	Concepto	2021	2020
<b>ACTIVO</b>			<b>PASIVO</b>		
Activo Circulante			Pasivo Circulante		
Efectivo y Equivalentes	2,168,364	4,222,744	Cuentas por Pagar a Corto Plazo	3,937,205	8,890,024
Derechos a Recibir Efectivo o Equivalentes	236,196	46,884	Documentos por Pagar a Corto Plazo	58,508	58,508
Derechos a Recibir Bienes o Servicios	1,288	1,652,469	Proción a Corto Plazo de la Deuda Pública a Largo Plazo	0	0
Inventarios	0	0	Títulos y Valores a Corto Plazo	0	0
Almacenes	0	0	Pasivos Diferidos a Corto Plazo	0	0
Estimación por Pérdida o Deterioro de Activos Circulantes	0	0	Fondos y Bienes de Terceros en Garantía y/o Administración a Corto Plazo	27,455	27,455
Otros Activos Circulantes	0	0	Provisiones a Corto Plazo	16,120	4,709
<b>Total de Activos Circulantes</b>	<b>2,405,848</b>	<b>5,922,097</b>	<b>Total de Pasivos Circulantes</b>	<b>4,035,289</b>	<b>8,990,693</b>
Activo No Circulante					
Inversiones Financieras a Largo Plazo	0	0	Pasivo No Circulante		
Derechos a Recibir Efectivo o Equivalentes a Largo Plazo	0	0	Cuentas por Pagar a Largo Plazo	0	0
Bienes Inmuebles, Infraestructura y Construcciones en Proceso	133,846,848	123,821,283	Documentos por Pagar a Largo Plazo	0	0
Bienes Muebles	18,251,897	17,449,968	Deuda Pública a Largo Plazo	4,500,000	0
Activos Intangibles	0	0	Pasivos Diferidos a Largo Plazo	0	0
Depreciación, Deterioro y Amortización Acumulada de Bienes	-1,649,405	-1,649,405	Fondos y Bienes de Terceros en Garantía y/o Administración a Largo Plazo	0	0
Activos Diferidos	0	0	Provisiones a Largo Plazo	0	0
Estimación por Pérdida o Deterioro de Activos no Circulantes	0	0	<b>Total de Pasivos No Circulantes</b>	<b>4,500,000</b>	<b>0</b>
Otros Activos no Circulantes	0	0			
<b>Total de Activos No Circulantes</b>	<b>150,449,040</b>	<b>139,621,846</b>	<b>Total del Pasivo</b>	<b>8,535,289</b>	<b>8,990,693</b>
<b>Total del Activo</b>	<b>152,854,888</b>	<b>145,543,943</b>	<b>HACIENDA PÚBLICA/PATRIMONIO</b>		
			Hacienda Pública/Patrimonio Contribuido	0	0
			Aportaciones	0	0
			Donaciones de Capital	0	0
			Actualización de la Hacienda Pública / Patrimonio	0	0
			<b>Hacienda Pública/Patrimonio Generado</b>	<b>144,815,599</b>	<b>136,563,250</b>
			Resultados del Ejercicio (Ahorro/Desahorro)	8,356,188	24,441,366
			Resultados de Ejercicios Anteriores	137,786,067	1,344,814
			Revalúos	0	0
			Reservas	0	0
			Rectificaciones de Resultados de Ejercicios Anteriores	-1,326,656	-1,326,656
			<b>Exceso o Insuficiencia en la Actualización de la Hacienda Pública/Patrimonio</b>	<b>0</b>	<b>0</b>
			Resultado por Posición Monetaria	0	0
			Resultado por Tenencia de Activos no Monetarios	0	0
			<b>Total Hacienda Pública/ Patrimonio</b>	<b>144,815,599</b>	<b>136,563,250</b>
			<b>Total del Pasivo y Hacienda Pública/Patrimonio</b>	<b>152,854,888</b>	<b>145,543,943</b>

Bajo protesta de decir verdad declaramos que los Estados Financieros y sus notas, son razonablemente correctos y son responsabilidad del emisor.

AMATLÁN DE CAÑAS  
NAYARIT  
2021  
PRESIDENCIA

L.A. LEONARDO GARCÍA GOMEZ  
TESORERO MUNICIPAL

LIC. JESUS RAFAEL SANDOVAL DIAZ  
PRESIDENTE MUNICIPAL

C. MIRIAM AURORA VAZQUEZ GARCIA  
SINDICO MUNICIPAL



Concepto	2021	2020
<b>INGRESOS Y OTROS BENEFICIOS</b>		
<b>Ingresos de Gestión</b>		
Impuestos	3,535,636	2,706,824
Cuotas y Aportaciones de Seguridad Social	2,276,675	2,056,753
Contribuciones de Mejoras	0	0
Derechos	0	0
Derechos	1,258,263	650,072
Productos	3	0
Aprovechamientos	606	0
Ingresos por Venta de Bienes y Prestación de Servicios	0	0
Participaciones, Aportaciones, Convenios, Incentivos Derivados de la Colaboración Fiscal, Fondos Distintos de Aportaciones	68,701,486	89,384,575
Participaciones, Aportaciones, Convenios, Incentivos Derivados de la Colaboración Fiscal, Fondos Distintos de Aportaciones	68,701,486	89,384,575
Transferencias, Asignaciones, Subsidios y Subvenciones, y Pensiones y Jubilaciones	0	0
<b>Otros Ingresos y Beneficios</b>		
Ingresos Financieros	487,720	0
Incremento por Variación de Inventarios	0	0
Disminución del Exceso de Estimaciones por Pérdida o Deterioro u Obsolescencia	0	0
Disminución del Exceso de Provisiones	0	0
Otros Ingresos y Beneficios Varios	0	0
Otros Ingresos y Beneficios Varios	457,720	0
<b>Total de Ingresos y Otros Beneficios</b>	<b>72,694,843</b>	<b>92,091,399</b>
<b>GASTOS Y OTRAS PÉRDIDAS</b>		
<b>Gastos de Funcionamiento</b>		
Servicios Personales	51,588,088	66,118,574
Materiales y Suministros	33,815,794	33,693,010
Servicios Generales	8,020,490	10,457,953
Servicios Generales	9,751,804	10,967,612
<b>Transferencia, Asignaciones, Subsidios y Otras Ayudas</b>		
Transferencias Internas y Asignaciones al Sector Público	12,475,662	11,307,537
Transferencias al Resto del Sector Público	0	0
Subsidios y Subvenciones	0	0
Subsidios y Subvenciones	4,946,909	5,126,446
Ayudas Sociales	2,065,723	1,934,053
Pensiones y Jubilaciones	5,463,030	4,247,038
Transferencias a Fideicomisos, Mandatos y Contratos Análogos	0	0
Transferencias a la Seguridad Social	0	0
Donativos	0	0
Transferencias al Exterior	0	0
<b>Participaciones y Aportaciones</b>		
Participaciones	0	0
Aportaciones	0	0
Convenios	0	0
<b>Intereses, Comisiones y Otros Gastos de la Deuda Pública</b>		
Intereses de la Deuda Pública	0	0
Comisiones de la Deuda Pública	0	0
Gastos de la Deuda Pública	0	0
Costo por Coberturas	0	0
Apoyos Financieros	0	0
<b>Otros Gastos y Pérdidas Extraordinarias</b>		
Estimaciones, Depreciaciones, Deterioros, Obsolescencia y Amortizaciones	274,905	0
Estimaciones, Depreciaciones, Deterioros, Obsolescencia y Amortizaciones	274,905	0
Provisiones	0	0
Disminución de Inventarios	0	0
Aumento por Insuficiencia de Estimaciones por Pérdida o Deterioro u Obsolescencia	0	0
Aumento por Insuficiencia de Provisiones	0	0
Otros Gastos	0	0
<b>Inversión Pública</b>		
Inversión Pública no Capitalizable	0	0
Inversión Pública no Capitalizable	0	0
<b>Total de Gastos y Otras Pérdidas</b>	<b>64,338,655</b>	<b>66,426,111</b>
<b>Resultados del Ejercicio (Ahorro/Desahorro)</b>	<b>8,356,188</b>	<b>25,665,288</b>

Bajo protesta de decir verdad declaramos que los Estados Financieros y sus notas, son razonablemente correctos y son responsabilidad del emisor

AMATLÁN DE CAÑAS  
2021 NAYARIT 2024  
PRESIDENCIA

LIC. JESUS RAFAEL SANDOVAL DIAZ  
PRESIDENTE MUNICIPAL

Leonardo Garcia  
L.A. LEONARDO GARCIA GOMEZ  
TESORERO MUNICIPAL

C. MIRIAM AURORA VAZQUEZ GARCIA  
SINDICO MUNICIPAL



MUNICIPIO DE AMATLÁN DE CAÑAS, NAYARIT  
Estado de Variación en la Hacienda Pública  
Del 1 de enero al 31 diciembre 2021  
(Cifras en Pesos)



Concepto	Hacienda Pública / Patrimonio Contribuido	Hacienda Pública/ Patrimonio Anteriores	Hacienda Pública/ Patrimonio Generado del Ejercicio	Exceso o Insuficiencia en la Actualización de la Hacienda Pública / Patrimonio	Total
<b>Hacienda Pública / Patrimonio Contribuido Neto de 2020</b>	0				0
Aportaciones	0				0
Donaciones de Capital	0				0
Actualización de la Hacienda Pública/ Patrimonio	0				0
<b>Hacienda Pública / Patrimonio Generado Neto de 2020</b>		112,121,885	24,441,366		136,563,250
Resultados del Ejercicio (Ahorro/Desahorro)		113,448,540	24,441,366		24,441,366
Resultados de Ejercicios Anteriores		0			113,448,540
Revalúos		0			0
Reservas		0			0
Rectificaciones de Resultados de Ejercicios Anteriores		-1,326,656			-1,326,656
<b>Exceso o Insuficiencia en la Actualización de la Hacienda Pública / Patrimonio Neto de 2020</b>				0	0
Resultado por Posición Monetaria				0	0
Resultado por Tenencia de Activos no Monetarios				0	0
<b>Hacienda Pública / Patrimonio Neto Final de 2020</b>	0	112,121,885	24,441,366	0	136,563,250
<b>Cambios en la Hacienda Pública / Patrimonio Contribuido Neto de 2021</b>					0
Aportaciones	0				0
Donaciones de Capital	0				0
Actualización de la Hacienda Pública/ Patrimonio	0				0
<b>Variaciones de la Hacienda Pública / Patrimonio Generado Neto de 2021</b>		24,337,527	-16,085,178		8,252,349
Resultados del Ejercicio (Ahorro/Desahorro)			8,356,188		8,356,188
Resultados de Ejercicios Anteriores		24,337,527	-24,441,366		-103,638
Revalúos			0		0
Reservas			0		0
Rectificaciones de Resultados de Ejercicios Anteriores			0		0
<b>Cambios en el Exceso o Insuficiencia en la Actualización de la Hacienda Pública / Patrimonio Neto de 2021</b>				0	0
Resultado por Posición Monetaria				0	0
Resultado por Tenencia de Activos no Monetarios				0	0
<b>Hacienda Pública / Patrimonio Neto Final de 2021</b>	0	136,459,412	8,356,188	0	144,815,599

AMATLÁN DE CAÑAS, NAYARIT 2021



PRESIDENCIA

L.A. LEONARDO GARCÍA GÓMEZ  
TESORERO MUNICIPAL

LIC. JESUS RAFAEL SANDOVAL DIAZ  
PRESIDENTE MUNICIPAL

C. MIRIAM AURORA VAZQUEZ GARCIA  
SINDICO MUNICIPAL

*[Handwritten signatures and stamps]*



AMATLÁN DE CAÑAS  
MUNICIPIO

MUNICIPIO DE AMATLÁN DE CAÑAS, NAYARIT  
Estado de Cambios en la Situación Financiera  
Del 1 de enero al 31 diciembre 2021  
(Cifras en Pesos)



Concepto	Origen	Aplicación
<b>ACTIVO</b>	<b>3,705,561</b>	<b>11,016,506</b>
<b>Activo Circulante</b>	<b>3,705,561</b>	<b>189,312</b>
Efectivo y Equivalentes	2,054,381	0
Derechos a Recibir Efectivo o Equivalentes	0	189,312
Derechos a Recibir Bienes o Servicios	1,651,181	0
Inventarios	0	0
Almacenes	0	0
Estimación por Pérdida o Deterioro de Activos Circulantes	0	0
Otros Activos Circulantes	0	0
<b>Activo No Circulante</b>	<b>0</b>	<b>10,827,194</b>
Inversiones Financieras a Largo Plazo	0	0
Derechos a Recibir Efectivo o Equivalentes a Largo Plazo	0	0
Bienes Inmuebles, Infraestructura y Construcciones en Proceso	0	10,025,565
Bienes Muebles	0	801,629
Activos Intangibles	0	0
Depreciación, Deterioro y Amortización Acumulada de Bienes	0	0
Activos Diferidos	0	0
Estimación por Pérdida o Deterioro de Activos no Circulantes	0	0
Otros Activos no Circulantes	0	0
<b>PASIVO</b>	<b>4,011,414</b>	<b>4,952,818</b>
<b>Pasivo Circulante</b>	<b>11,414</b>	<b>4,952,818</b>
Cuentas por Pagar a Corto Plazo	0	4,952,818
Documentos por Pagar a Corto Plazo	0	0
Porción a Corto Plazo de la Deuda Pública a Largo Plazo	0	0
Títulos y Valores a Corto Plazo	0	0
Pasivos Diferidos a Corto Plazo	0	0
Fondos y Bienes de Terceros en Garantía y/o Administración a Corto Plazo	0	0
Provisiones a Corto Plazo	11,414	0
Otros Pasivos a Corto Plazo	0	0
<b>Pasivo No Circulante</b>	<b>4,000,000</b>	<b>0</b>
Cuentas por Pagar a Largo Plazo	0	0
Documentos por Pagar a Largo Plazo	0	0
Deuda Pública a Largo Plazo	4,000,000	0
Pasivos Diferidos a Largo Plazo	0	0
Fondos y Bienes de Terceros en Garantía y/o en Administración a Largo Plazo	0	0
Provisiones a Largo Plazo	0	0
<b>HACIENDA PÚBLICA/ PATRIMONIO</b>	<b>24,337,527</b>	<b>16,085,178</b>
<b>Hacienda Pública/Patrimonio Contribuido</b>	<b>0</b>	<b>0</b>
Aportaciones	0	0
Donaciones de Capital	0	0
Actualización de la Hacienda Pública / Patrimonio	0	0
<b>Hacienda Pública/Patrimonio Generado</b>	<b>24,337,527</b>	<b>16,085,178</b>
Resultados del Ejercicio (Ahorro/Desahorro)	0	16,085,178
Resultados de Ejercicios Anteriores	24,337,527	0
Revalúos	0	0
Reservas	0	0
Rectificaciones de Resultados de Ejercicios Anteriores	0	0
<b>Exceso o Insuficiencia en la Actualización de la Hacienda Pública/Patrim</b>	<b>0</b>	<b>0</b>
Resultado por Posición Monetaria	0	0
Resultado por Tenencia de Activos no Monetarios	0	0


Bajo protesta de decir verdad declaramos que los Estados Financieros y sus notas, son razonablemente correctos y son responsabilidad del emisor

Concepto	2021	2020
<b>Flujos de Efectivo de las Actividades de Operación</b>		
<b>Origen</b>	<b>72,471,099</b>	<b>92,091,399</b>
Impuestos	2,276,675	2,056,753
Cuotas y Aportaciones de Seguridad Social	0	0
Contribuciones de Mejoras	0	0
Derechos	1,258,263	650,072
Productos	3	0
Aprovechamientos	695	0
Ingresos por Venta de Bienes y Prestación de Servicios	233,976	0
Participaciones, Aportaciones, Convenios, Incentivos Derivados de la Colaboración Fisco	68,701,486	89,384,575
Transferencias, Asignaciones, Subsidios y Subvenciones, y Pensiones y Jubilaciones	0	0
Otros Orígenes de Operación	0	0
<b>Aplicación</b>	<b>67,423,380</b>	<b>69,995,656</b>
Servicios Personales	33,815,794	34,916,032
Materiales y Suministros	7,910,972	10,457,953
Servicios Generales	9,309,647	10,967,612
Transferencias Internas y Asignaciones al Sector Público	0	0
Transferencias al Resto del Sector Público	0	0
Subsidios y Subvenciones	4,946,909	5,126,446
Ayudas Sociales	1,888,931	1,834,063
Pensiones y Jubilaciones	5,463,030	4,247,038
Transferencias a Fideicomisos, Mandatos y Contratos Análogos	0	0
Transferencias a la Seguridad Social	0	0
Donativos	0	0
Transferencias al Exterior	0	0
Participaciones	0	0
Aportaciones	0	0
Convenios	0	0
Otras Aplicaciones de Operación	4,088,097	2,345,622
<b>Flujos Netos de Efectivo por Actividades de Operación</b>	<b>5,047,719</b>	<b>22,095,743</b>
<b>Flujos de Efectivo de las Actividades de Inversión</b>		
<b>Origen</b>	<b>0</b>	<b>0</b>
Bienes Inmuebles, Infraestructura y Construcciones en Proceso	0	0
Bienes Muebles	0	0
Otros Orígenes de Inversión	0	0
<b>Aplicación</b>	<b>11,102,099</b>	<b>22,257,609</b>
Bienes Inmuebles, Infraestructura y Construcciones en Proceso	10,839,541	18,749,283
Bienes Muebles	262,558	3,402,430
Otras Aplicaciones de Inversión	0	105,895
<b>Flujos Netos de Efectivo por Actividades de Inversión</b>	<b>-11,102,099</b>	<b>-22,257,609</b>
<b>Flujo de Efectivo de las Actividades de Financiamiento</b>		
<b>Origen</b>	<b>4,000,000</b>	<b>0</b>
Endeudamiento Neto	4,000,000	0
Interno	4,000,000	0
Externo	0	0
Otros Orígenes de Financiamiento	0	0
<b>Aplicación</b>	<b>0</b>	<b>0</b>
Servicios de la Deuda	0	0
Interno	0	0
Externo	0	0
Otras Aplicaciones de Financiamiento	0	0
<b>Flujos netos de Efectivo por Actividades de Financiamiento</b>	<b>4,000,000</b>	<b>0</b>
<b>Incremento/Disminución Neta en el Efectivo y Equivalentes al Ejercicio</b>	<b>-2,054,381</b>	<b>-161,865</b>
<b>Efectivo y Equivalentes al Efectivo al Inicio del Ejercicio</b>	<b>4,222,744</b>	<b>4,384,610</b>
<b>Efectivo y Equivalentes al Efectivo al Final del Ejercicio</b>	<b>2,168,364</b>	<b>4,222,744</b>

Bajo protesta de decir verdad declaramos que los Estados Financieros y sus notas, son razonablemente correctos y son responsabilidad del emisor

  
L.A. LEONARDO GARCÍA GÓMEZ  
TESORERO MUNICIPAL

  
LIC. JESÚS RAFAEL SANDOVAL DÍAZ  
PRESIDENTE MUNICIPAL

  
C. MIRIAM AURORA VAZQUEZ GARCIA  
SINDICO MUNICIPAL





AMATLÁN DE CAÑAS  
GOBIERNO MUNICIPAL  
H.M.U.A.V. ENTAMIENTO



## MUNICIPIO DE AMATLÁN DE CAÑAS, NAYARIT

## ESTADOS FINANCIEROS CONSOLIDADOS

LP

*[Handwritten signature]*

*[Handwritten signature]*



ENTE CONSOLIDADOR: MUNICIPIO DE AMATLÁN DE CAÑAS, NAYARIT  
Estado de Situación Financiera  
Al 31 de diciembre 2021  
(Cifras en Pesos)  
CONSOLIDADO DEL SECTOR PARAMUNICIPAL



Concepto	2021	2020	Concepto	2021	2020
<b>ACTIVO</b>			<b>PASIVO</b>		
<b>Activo Circulante</b>			<b>Activo Circulante</b>		
Efectivo y Equivalentes	2,308,486	5,316,354	Cuentas por Pagar a Corto Plazo	3,995,199	8,672,902
Derechos a Recibir Efectivo o Equivalentes	804,276	358,366	Documentos por Pagar a Corto Plazo	56,508	58,508
Derechos a Recibir Bienes o Servicios	1,288	1,652,469	Porción a Corto Plazo de la Deuda Pública a Largo Plazo	0	0
Inventarios	0	0	Títulos y Valores a Corto Plazo	0	0
Almacenes	0	0	Pasivos Diferidos a Corto Plazo	0	0
Estimación por Pérdida o Deterioro de Activos Circulantes	0	0	Fondos y Bienes de Terceros en Garantía y/o Administración a Corto Plazo	2,455	27,455
Otros Activos Circulantes	0	0	Provisiones a Corto Plazo	16,120	4,706
Otros Pasivos a Corto Plazo	0	0	Otros Pasivos a Corto Plazo	0	0
<b>Total de Activos Circulantes</b>	<b>3,114,060</b>	<b>7,327,190</b>	<b>Total de Pasivos Circulantes</b>	<b>4,095,283</b>	<b>9,063,571</b>
<b>Activo No Circulante</b>			<b>Activo No Circulante</b>		
Inversiones Financieras a Largo Plazo	0	0	Cuentas por Pagar a Largo Plazo	0	0
Derechos a Recibir Efectivo o Equivalentes a Largo Plazo	0	0	Documentos por Pagar a Largo Plazo	0	0
Bienes Inmuebles, Infraestructura y Construcciones en Proceso	134,654,635	124,015,557	Deuda Pública a Largo Plazo	4,006,000	0
Bienes Muebles	19,475,041	18,329,376	Pasivos Diferidos a Largo Plazo	0	0
Activos Intangibles	85,797	61,213	Fondos y Bienes de Terceros en Garantía y/o en Administración a Largo Plazo	0	0
Depreciación, Deterioro y Amortización Acumulada de Bienes	-1,858,080	-1,858,080	Provisiones a Largo Plazo	0	0
Activos Diferidos	0	0	<b>Total de Pasivos No Circulantes</b>	<b>4,006,000</b>	<b>0</b>
Estimación por Pérdida o Deterioro de Activos no Circulantes	0	0	<b>Total del Pasivo</b>	<b>8,095,283</b>	<b>9,063,571</b>
Otros Activos no Circulantes	0	0	<b>HACIENDA PUBLICA/PATRIMONIO</b>		
<b>Total de Activos No Circulantes</b>	<b>152,357,393</b>	<b>140,548,065</b>	Hacienda Pública/Patrimonio Contribuido	0	0
<b>Total del Activo</b>	<b>155,471,443</b>	<b>147,875,255</b>	Aportaciones	0	0
			Donaciones de Capital	0	0
			Actualización de la Hacienda Pública / Patrimonio	0	0
			Hacienda Pública/Patrimonio Generado	147,376,160	138,881,664
			Resultados del Ejercicio (Ahorro/Desahorro)	8,668,438	25,425,334
			Resultados de Ejercicios Anteriores	140,081,377	114,780,005
			Reservas	0	0
			Reservas	0	0
			Rectificaciones de Resultados de Ejercicios Anteriores	-1,372,656	-1,373,656
			Exceso o Insuficiencia en la Actualización de la Hacienda Pública/Patrimonio	0	0
			Resultado por Posición Monetaria	0	0
			Resultado por Tenencia de Activos no Monetarios	0	0
			<b>Total Hacienda Pública/ Patrimonio</b>	<b>147,376,160</b>	<b>138,881,664</b>
			<b>Total del Pasivo y Hacienda Pública/ Patrimonio</b>	<b>155,471,443</b>	<b>147,875,255</b>

Bajo protesta de decir verdad declaramos que los Estados Financieros y sus notas, son razonablemente correctos y fieles reflejan la situación financiera del Ayuntamiento de Amatlán de Cañas, Nayarit al 31 de diciembre de 2021.



AMATLÁN DE CAÑAS  
2021  
PRESIDENCIA  
LEONARDO GARCÍA GÓMEZ  
PRESIDENTE MUNICIPAL

NAYARIT  
2024  
PRESIDENCIA  
JESÚS RAFAEL SANDOVAL DÍAZ  
PRESIDENTE MUNICIPAL

C. MIRIAM AURORA VAZQUEZ GARCIA  
SINDICO MUNICIPAL

LEONARDO GARCÍA GÓMEZ  
TESORERO MUNICIPAL



AMATLÁN DE CAÑAS  
GOBIERNO MUNICIPAL  
MUNICIPIO DE AMATLÁN DE CAÑAS

ENTE CONSOLIDADOR: MUNICIPIO DE AMATLÁN DE CAÑAS, NAYARIT  
Estado de Actividades  
Del 1 de enero al 31 diciembre /2021  
(Cifras en Pesos)  
CONSOLIDADO DEL SECTOR PARAMUNICIPAL



Concepto	2021	2020
<b>INGRESOS Y OTROS BENEFICIOS</b>		
<b>Ingresos de Gestión</b>	<b>6,511,332</b>	<b>5,881,890</b>
Impuestos	2,276,675	2,056,753
Cuotas y Aportaciones de Seguridad Social	15,136	9,576
Contribuciones de Mejoras	0	0
Derechos	4,218,820	3,815,560
Productos	6	3
Aprovechamientos	695	0
Ingresos por Venta de Bienes y Prestación de Servicios	0	0
<b>Participaciones, Aportaciones, Convenios, Incentivos Derivados de la Colaboración Fiscal, Fondos Distintos de Aportaciones, Transferencias, Asignaciones, Subsidios y Subvenciones, y Pensiones y Jubilaciones</b>	<b>71,912,729</b>	<b>92,246,494</b>
Participaciones, Aportaciones, Convenios, Incentivos Derivados de la Colaboración Fiscal, Fondos Distintos de Aportaciones	68,701,486	89,384,575
Transferencias, Asignaciones, Subsidios y Subvenciones, y Pensiones y Jubilaciones	3,211,243	2,861,919
<b>Otros Ingresos y Beneficios</b>	<b>457,720</b>	<b>0</b>
Ingresos Financieros	0	0
Incremento por Variación de Inventarios	0	0
Disminución del Exceso de Estimaciones por Pérdida o Deterioro u Obsolescencia	0	0
Disminución del Exceso de Provisiones	0	0
Otros Ingresos y Beneficios Varios	457,720	0
<b>Total de Ingresos y Otros Beneficios</b>	<b>78,881,782</b>	<b>98,128,384</b>
<b>GASTOS Y OTRAS PÉRDIDAS</b>		
<b>Gastos de Funcionamiento</b>	<b>67,428,300</b>	<b>60,068,669</b>
Servicios Personales	37,023,458	36,251,673
Materiales y Suministros	9,084,352	11,444,970
Servicios Generales	11,320,570	12,371,926
<b>Transferencia, Asignaciones, Subsidios y Otras Ayudas</b>	<b>12,484,682</b>	<b>11,312,597</b>
Transferencias Internas y Asignaciones al Sector Público	0	0
Transferencias al Resto del Sector Público	0	0
Subsidios y Subvenciones	4,946,909	5,126,446
Ayudas Sociales	2,074,643	1,939,053
Pensiones y Jubilaciones	5,463,030	4,247,038
Transferencias a Fideicomisos, Mandatos y Contratos Análogos	0	0
Transferencias a la Seguridad Social	0	0
Donativos	0	0
Transferencias al Exterior	0	0
<b>Participaciones y Aportaciones</b>	<b>0</b>	<b>0</b>
Participaciones	0	0
Aportaciones	0	0
Convenios	0	0
<b>Intereses, Comisiones y Otros Gastos de la Deuda Pública</b>	<b>0</b>	<b>0</b>
Intereses de la Deuda Pública	0	0
Comisiones de la Deuda Pública	0	0
Gastos de la Deuda Pública	0	0
Costo por Coberturas	0	0
Apoyos Financieros	0	0
<b>Otros Gastos y Pérdidas Extraordinarias</b>	<b>300,382</b>	<b>99,021</b>
Estimaciones, Depreciaciones, Deterioros, Obsolescencia y Amortizaciones	297,163	99,021
Provisiones	0	0
Disminución de Inventarios	0	0
Aumento por Insuficiencia de Estimaciones por Pérdida o Deterioro u Obsolescencia	0	0
Aumento por Insuficiencia de Provisiones	0	0
Otros Gastos	3,219	0
<b>Inversión Pública</b>	<b>0</b>	<b>0</b>
Inversión Pública no Capitalizable	0	0
<b>Total de Gastos y Otras Pérdidas</b>	<b>70,213,344</b>	<b>71,480,127</b>
<b>Resultados del Ejercicio (Ahorro/Desahorro)</b>	<b>8,668,438</b>	<b>26,648,257</b>

Bajo protesta de decir verdad declaramos que los Estados Financieros y sus notas, son razonablemente veraces y con responsabilidad del emisor



AMATLÁN DE CAÑAS  
PRESIDENCIA

LIC. JESUS RAFAEL SANDOVAL DIAZ  
PRESIDENTE MUNICIPAL

Leonardo García  
L.A. LEONARDO GARCÍA GÓMEZ  
TESORERO MUNICIPAL

C. MIRIAM AURORA VAZQUEZ GARCÍA  
SINDICO MUNICIPAL



**ENTE CONSOLIDADOR: MUNICIPIO DE AMATLÁN DE CAÑAS, NAYARIT**  
**Estado de Variación en la Hacienda Pública**  
**Del 1 de enero al 31 diciembre 2021**  
 (Cifras en Pesos)  
**CONSOLIDADO DEL SECTOR PARAMUNICIPAL**



Concepto	Hacienda Pública / Patrimonio Contribuido	Hacienda Pública/ Patrimonio Generado de Ejercicios Anteriores	Hacienda Pública/ Patrimonio Generado del Ejercicio	Exceso o Insuficiencia en la Actualización de la Hacienda Pública / Patrimonio	Total
<b>Hacienda Pública / Patrimonio Contribuido Neto de 2020</b>	0				0
Aportaciones	0				0
Donaciones de Capital	0				0
Actualización de la Hacienda Pública/ Patrimonio	0				0
<b>Hacienda Pública / Patrimonio Generado Neto de 2020</b>		113,386,350			113,386,350
Resultados del Ejercicio (Ahorro/Desahorro)		114,760,005			114,760,005
Resultados de Ejercicios Anteriores		0			0
Revalúos		0			0
Reservas		-1,373,656			-1,373,656
Rectificaciones de Resultados de Ejercicios Anteriores					
<b>Exceso o Insuficiencia en la Actualización de la Hacienda Pública / Patrimonio Neto de 2020</b>				0	0
Resultado por Posición Monetaria				0	0
Resultado por Tenencia de Activos no Monetarios				0	0
<b>Hacienda Pública / Patrimonio Neto Final de 2020</b>	0	113,386,350	25,425,334	0	138,811,684
<b>Cambios en la Hacienda Pública / Patrimonio Contribuido Neto de 2021</b>					
Aportaciones	0				0
Donaciones de Capital	0				0
Actualización de la Hacienda Pública/ Patrimonio	0				0
<b>Variaciones de la Hacienda Pública / Patrimonio Generado Neto de 2021</b>		24,337,527	-15,773,051		8,564,476
Resultados del Ejercicio (Ahorro/Desahorro)		24,337,527	8,668,438		8,668,438
Resultados de Ejercicios Anteriores			-24,441,490		-103,962
Revalúos			0		0
Reservas			0		0
Rectificaciones de Resultados de Ejercicios Anteriores			-0		-0
<b>Cambios en el Exceso o Insuficiencia en la Actualización de la Hacienda Pública / Patrimonio Generado Neto de 2021</b>		137,723,877	9,652,283	0	147,376,160
Resultado por Posición Monetaria				0	0
Resultado por Tenencia de Activos no Monetarios				0	0
<b>Hacienda Pública / Patrimonio Neto Final de 2021</b>		137,723,877	9,652,283	0	147,376,160

Bajo protesta de decir verdad declaramos que los Estados Financieros y sus notas, son razonablemente correctos y son responsabilidad del emisor

AMATLÁN DE CAÑAS  
 2021 NAYARIT 2024  
**PRESIDENCIA**

*Leonardo Gomez S.*  
 L.A. LEONARDO GARCIA GOMEZ  
 TESORERO MUNICIPAL

*C. Miriam Aurora Vazquez Garcia*  
 C. MIRIAM AURORA VAZQUEZ GARCIA  
 SINDICO MUNICIPAL





AMATLÁN DE CAÑAS  
GOBIERNO MUNICIPAL  
HERREREROS

ENTE CONSOLIDADOR: MUNICIPIO DE AMATLÁN DE CAÑAS, NAYARIT  
Estado de Cambios en la Situación Financiera  
Del 1 de enero al 31 diciembre 2021  
(Cifras en Pesos)  
CONSOLIDADO DEL SECTOR PARAMUNICIPAL



Concepto	Origen	Aplicación
<b>ACTIVO</b>	<b>4,659,050</b>	<b>12,255,238</b>
<b>Activo Circulante</b>	<b>4,659,050</b>	<b>445,910</b>
Efectivo y Equivalentes	3,007,869	0
Derechos a Recibir Efectivo o Equivalentes	0	445,910
Derechos a Recibir Bienes o Servicios	1,651,181	0
Inventarios	0	0
Almacenes	0	0
Estimación por Pérdida o Deterioro de Activos Circulantes	0	0
Otros Activos Circulantes	0	0
<b>Activo No Circulante</b>	<b>0</b>	<b>11,809,328</b>
Inversiones Financieras a Largo Plazo	0	0
Derechos a Recibir Efectivo o Equivalentes a Largo Plazo	0	0
Bienes Inmuebles, Infraestructura y Construcciones en Proceso	0	10,039,078
Bienes Muebles	0	1,145,666
Activos Intangibles	0	24,584
Depreciación, Deterioro y Amortización Acumulada de Bienes	0	0
Activos Diferidos	0	0
Estimación por Pérdida o Deterioro de Activos no Circulantes	0	0
Otros Activos no Circulantes	0	0
<b>PASIVO</b>	<b>4,011,414</b>	<b>4,979,702</b>
<b>Pasivo Circulante</b>	<b>11,414</b>	<b>4,979,702</b>
Cuentas por Pagar a Corto Plazo	0	4,979,702
Documentos por Pagar a Corto Plazo	0	0
Porción a Corto Plazo de la Deuda Pública a Largo Plazo	0	0
Títulos y Valores a Corto Plazo	0	0
Pasivos Diferidos a Corto Plazo	0	0
Fondos y Bienes de Terceros en Garantía y/o Administración a Corto Plazo	0	0
Provisiones a Corto Plazo	11,414	0
Otros Pasivos a Corto Plazo	0	0
<b>Pasivo No Circulante</b>	<b>4,000,000</b>	<b>0</b>
Cuentas por Pagar a Largo Plazo	0	0
Documentos por Pagar a Largo Plazo	0	0
Deuda Pública a Largo Plazo	4,000,000	0
Pasivos Diferidos a Largo Plazo	0	0
Fondos y Bienes de Terceros en Garantía y/o en Administración a Largo Plazo	0	0
Provisiones a Largo Plazo	0	0
<b>HACIENDA PÚBLICA/ PATRIMONIO</b>	<b>25,321,372</b>	<b>16,756,896</b>
<b>Hacienda Pública/Patrimonio Contribuido</b>	<b>0</b>	<b>0</b>
Aportaciones	0	0
Donaciones de Capital	0	0
Actualización de la Hacienda Pública / Patrimonio	0	0
<b>Hacienda Pública/Patrimonio Generado</b>	<b>25,321,372</b>	<b>16,756,896</b>
Resultados del Ejercicio (Ahorro/Desahorro)	0	16,756,896
Resultados de Ejercicios Anteriores	25,321,372	0
Revalúos	0	0
Reservas	0	0
Rectificaciones de Resultados de Ejercicios Anteriores	0	0
<b>Exceso o Insuficiencia en la Actualización de la Hacienda Pública/Patrimonio</b>	<b>0</b>	<b>0</b>
Resultado por Posición Monetaria	0	0
Resultado por Tenencia de Activos no Monetarios	0	0

Bajo protesta de decir verdad declaramos que los Estados Financieros y sus notas, son razonablemente correctos y son responsabilidad del emisor

AMATLÁN DE CAÑAS  
2021 NAYARIT 2024  
PRESIDENCIA

LIC. JESUS RAFAEL SANJOVAL DIAZ  
PRESIDENTE MUNICIPAL

L.A. LEONARDO GARCIA GOMEZ  
TESORERO MUNICIPAL

C. MIRIAM AURORA VAZQUEZ GARCIA  
SINDICO MUNICIPAL

Concepto	2021	2020
<b>Flujos de Efectivo de las Actividades de Operación</b>		
<b>Origen</b>	<b>78,658,037</b>	<b>97,266,793</b>
Impuestos	2,276,675	2,056,753
Cuotas y Aportaciones de Seguridad Social	15,136	9,576
Contribuciones de Mejoras	0	0
Derechos	4,218,820	3,815,560
Productos	6	0
Aprovechamientos	695	0
Ingresos por Venta de Bienes y Prestación de Servicios	233,976	0
Participaciones, Aportaciones, Convenios, Incentivos Derivados de la Colaboración Fisco	68,701,486	89,384,575
Transferencias, Asignaciones, Subsidios y Subvenciones, y Pensiones y Jubilaciones	3,211,243	1,004,076
Otros Orígenes de Operación	0	6,254
<b>Aplicación</b>	<b>73,659,416</b>	<b>74,433,022</b>
Servicios Personales	37,023,468	36,661,185
Materiales y Suministros	8,974,834	11,444,278
Servicios Generales	10,878,412	12,364,469
Transferencias Internas y Asignaciones al Sector Público	0	0
Transferencias al Resto del Sector Público	0	0
Subsidios y Subvenciones	4,946,909	5,126,446
Ayudas Sociales	1,897,851	1,934,053
Pensiones y Jubilaciones	5,463,030	4,247,038
Transferencias a Fideicomisos, Mandatos y Contratos Análogos	0	0
Transferencias a la Seguridad Social	0	0
Donativos	0	0
Transferencias al Exterior	0	0
Participaciones	0	0
Aportaciones	0	0
Convenios	0	0
Otras Aplicaciones de Operación	4,374,921	2,665,583
<b>Flujos Netos de Efectivo por Actividades de Operación</b>	<b>5,098,621</b>	<b>22,833,771</b>
<b>Flujos de Efectivo de las Actividades de Inversión</b>		
<b>Origen</b>	<b>0</b>	<b>0</b>
Bienes Inmuebles, Infraestructura y Construcciones en Proceso	0	0
Bienes Muebles	0	0
Otros Orígenes de Inversión	0	0
<b>Aplicación</b>	<b>12,106,490</b>	<b>22,477,172</b>
Bienes Inmuebles, Infraestructura y Construcciones en Proceso	11,453,054	18,943,557
Bienes Muebles	628,852	3,424,099
Otras Aplicaciones de Inversión	24,583	109,516
<b>Flujos Netos de Efectivo por Actividades de Inversión</b>	<b>-12,106,490</b>	<b>-22,477,172</b>
<b>Flujo de Efectivo de las Actividades de Financiamiento</b>		
<b>Origen</b>	<b>4,000,000</b>	<b>0</b>
Endeudamiento Neto	4,000,000	0
Interno	4,000,000	0
Externo	0	0
Otros Orígenes de Financiamiento	0	0
<b>Aplicación</b>	<b>0</b>	<b>0</b>
Servicios de la Deuda	0	0
Interno	0	0
Externo	0	0
Otras Aplicaciones de Financiamiento	0	0
<b>Flujos netos de Efectivo por Actividades de Financiamiento</b>	<b>4,000,000</b>	<b>0</b>
<b>Incremento/Disminución Neta en el Efectivo y Equivalentes al Efectivo</b>	<b>3,007,869</b>	<b>356,599</b>
<b>Efectivo y Equivalentes al Efectivo al Inicio del Ejercicio</b>	<b>3,319,389</b>	<b>4,959,755</b>
<b>Efectivo y Equivalentes al Efectivo al Final del Ejercicio</b>	<b>3,008,485</b>	<b>5,316,354</b>

Bajo protesta de decir verdad declaramos que los Estados Financieros y sus notas, son razonablemente correctos y son responsabilidad de los suscritos.

AMATLÁN DE CAÑAS  
2021 NAYARIT 2024  
PRESIDENCIA

LIC. JESUS RAFAEL SANDOVAL DIAZ  
PRESIDENTE MUNICIPAL

L.A. LEONARDO GARCIA GOMEZ  
TESORERO MUNICIPAL

C. MIRIAM AURORA VAZQUEZ GARCIA  
SINDICO MUNICIPAL



AMATLÁN DE CAÑAS  
GOBIERNO MUNICIPAL  
H. XLII AYUNTAMIENTO



## H. XLII AYUNTAMIENTO DE AMATLÁN DE CAÑAS, NAYARIT

### INFORMES PATRONATO UAN



Usr: HECBON13  
Rep: rptPoliza

**MUNICIPIO DE AMATLAN DE CAÑAS  
NAYARIT**

Póliza: E01990 Del 11/10/2021

Fecha y hora de Impresión | 25/nov./2021 10:53 a. m.  
Página | 1

Concepto: PAGO DE IMPUESTO UAN DEL MES DE SEPTIEMBRE 2021

Beneficiario: **PATRONATO PARA ADMINISTRAR IMPUESTO ESPECIAL  
DESTINADO A LA UAN**

Folio / Cheque :  
**SPEI6066**

No	Cuenta	Descripción de la cuenta	Cargo	Abono	Concepto del movimiento
0001	2111-56	UAN 2021	55,470.70		PAGO DE IMPUESTO UAN DEL MES DE SEPTIEMBRE 2021
0002	1112-07-01-02	CUENTA CORRIENTE 1812		55,470.70	PAGO DE IMPUESTO UAN DEL MES DE SEPTIEMBRE 2021
Sumas iguales =>			<u>5,470.70</u>	<u>5,470.70</u>	

Elaboró: HECBON13



Trasposos a otros bancos  
MUNICIPIO DE AMATLAN DE CA#AS NAY  
11/10/2021  
Resultado del Pago

Folio de internet:	9414869735
Importe de la operación:	\$5,470.70
Fecha de la operación:	2021-10-11
Hora de operación:	13:37:55
Tipo de operación:	TEF SPEI < 100,000
Cuenta de retiro:	0101341812
Cuenta asociada:	0001456065
Tipo de moneda:	MXP

BBVA MÉXICO S.A., INSTITUCIÓN DE BANCA MÚLTIPLE, GRUPO FINANCIERO BBVA MÉXICO.

Cerrar

Imprimir



**PATRONATO PARA ADMINISTRAR EL IMPUESTO ESPECIAL DESTINADO A**  
**RFC: PAD960101CE7**  
 Tipo de Comprobante: I - Ingreso  
 Lugar de Expedición: 63185  
 Régimen Fiscal: 603 - Personas Morales con Fines no Lucrativos

Forma de pago: 03 - Transferencia electrónica de fondos  
 Método de pago: PUE - Pago en una sola exhibición  
 Moneda: MXN - Peso Mexicano

Folio: PAT - 1101  
 Fecha: 19/10/2021 15:10:35

Datos del cliente:  
 Cliente: MUNICIPIO DE AMATLAN DE CAÑAS NAYARIT  
 R.F.C.: MAC850101Q26  
 Domicilio: EMILIO CARRANZA Nu. SN, CENTRO, C.P. 63960, NAYARIT, MEXICO  
 Uso CFDI: P01 - Por definir

Cantidad	Unidad	Clave Unidad SAT	Clave Producto/Servicio	Concepto / Descripción	Valor Unitario	Descuentos	Impuestos	Importo
1.00	SERVICIO	F48 - Unidad de servicio	93151500 - Administración pública	ENTERO DE LAS RETENCIONES DEL IMPUESTO DEL 12% CORRESPONDIENTE AL MES DE SEPTIEMBRE DEL EJERCICIO FISCAL 2021.	5,470.70	0.00	002 - IVA - 0.00	5,470.70

Importe con letra:  
 CINCO MIL CUATROCIENTOS SETENTA PESOS 70/100 M.N.

Subtotal	5,470.70
Impuestos Traslados	0.00
Total	5,470.70

CFDI Relacionado:  
 Tipo Relación:-  
 CFDI Relacionado:



Serie del Certificado del emisor: 0000100000408534407  
 Folio fiscal: A3FF36FC-D63F-43C0-8676-A486EDFBFF83  
 No. de Serie del Certificado del SAT: 0000100000505142236  
 Fecha y hora de certificación: Octubre 20 2021 - 16:05:38

Este documento es una representación impresa de un CFDI

Sello Digital del CFDI:  
 h980piePoZOHfzGYc8IF5/Nf89skPnF4uaCfHIMP8qROfkiv/FC9G64iyADALCWt11JK2pfm7e+VBRXpHGwtwJsoHrINGY84+n  
 gG22LQTI1sByZVo2qiA1/aeviZamER+R8uivT31|pc|bYvtPBJKUwbjmbcuqiNrxR6JS0q6PcdkshrwLhK5t6F4OrEixWSzp1  
 azImAyWc96IAdHgSGHXEBleuRkDYDgyx+KzXj4gUb+V+wnfNoB/12N0Jx3v5g5cPRJr|cqVwPSQX12yqOO/BXuYegJAcz4SPKp  
 DgreVJSe8+E0rdyLs4vQ5AXwFYRaP/7Hyf5DJuN6A==

Sello del SAT:  
 goEqQC9g1JEDNz5ms78W5x/W6ae7rNZxVL5E1HDP5ZD3Z6w/CG8Xmf2MmJe5Ylrqpb4bysvKVV31ZGJ9b03xRLyg64Ik7t:8q  
 Jn5aiV4fjH0aewxYphgvuPjuNWDQeNqV64ENv/z5GxwIwDkSybGKOWK8cV6wOwphXKGa8ebaen8Y6527tpXREzbOjI/mFs0Nav+  
 fJKZMR6bd7/wwwomyTIAtIO7NDyXz/9j9kkgLxpygZje2X/wLo4pl8vFGqddv1htvZyDzh2cof0MeqrMd6r5nM+Zy|Blv1fSRt  
 d3+eAxtEU4b0uvU8+2Mj/54R0sJ5Mut3rVWFPE1qA==

Cadena original del complemento de certificación digital del SAT:  
 }|1.1|A3FF36FC-D63F-43C0-8676-A486EDFBFF83|2021-10-20T16:05:38|MAS0810247C0|h980piePoZOHfzGYc8IF5/N  
 f89skPnF4uaCfHIMP8qROfkiv/FC9G64iyA0ALCWt11JK2pfm7e+VBRXpHGwtwJsoHrINGY84+ngG22LQTI1sByZVo2qiA1/ae  
 viZamER+R8uivT31|pc|bYvtPBJKUwbjmbcuqiNrxR6JS0q6PcdkshrwLhK5t6F4OrEixWSzp1azImAyWc96IAdHgSGHXEBleu  
 RkDYDgyx+KzXj4gUb+V+wnfNoB/12N0Jx3v5g5cPRJr|cqVwPSQX12yqOO/BXuYegJAcz4SPKpDgreVJSe8+E0rdyLs4vQ5AX  
 wFYRaP/7Hyf5DJuN6A==|0000100000505142236|}

```

<?xml version="1.0" encoding="UTF-8"?>
<cfdi:Comprobante LugarExpedicion="63185" MetodoPago="PUE" TipoDeComprobante="I" Total="5470.70" Moneda="MXN" SubTotal="5470.70"
Certificado="MIIGuDCBKCgAwIBAgIUMDAwMDEwMDAwMDAwMDAwMDg1MzQ0MDewDQYJKoZIhvcNAQELBQAwwggGyMTgwNgYDVQQDDC9BLkMuIGRl
NoCertificado="00001000000408534407" FormaPago="03"
Sello="h9BopiePoZOHfzGYe8IFS/Nf89skPnF4uaCFHIMP8qROrkIv/FC9G4iyzA0ALCWt11JK2pfm7e+VBRXpHGwtwJSohrINGYB4+ngG22LQTIN1sByZVo2q
Fecha="2021-10-19T15:10:35" Folio="1101" Serie="PAT" Version="3.3" xsi:schemaLocation="http://www.sat.gob.mx/cfd/3
http://www.sat.gob.mx/sitio_internet/cfd/3/cfdv33.xsd" xmlns:xsi="http://www.w3.org/2001/XMLSchema-instance" xmlns:cfdi="http://www.sat.gob.mx/cfd/3">
  <cfdi:Emisor Nombre="PATRONATO PARA ADMINISTRAR EL IMPUESTO ESPECIAL DESTINADO A" Rfc="PAD960101CE7" RegimealFiscal="603"/>
  <cfdi:Receptor Nombre="MUNICIPIO DE AMATLAN DE CAÑAS NAYARIT" Rfc="MAC850101Q26" UsoCFDI="P01"/>
  - <cfdi:Conceptos>
    - <cfdi:Concepto Importe="5470.70" ValorUnitario="5470.70" Descripción="ENTERO DE LAS RETENCIONES DEL IMPUESTO DEL 12%"
      NofIdentificacion="003" Unidad="SERVICIO" Cantidad="1.00" ClaveUnidad="E48" ClaveProdServ="93151500">
      <cfdi:Impuestos>
        - <cfdi:Traslados>
          <cfdi:Traslado Importe="0.00" TasaOCuota="0.000000" TipoFactor="Tasa" Impuesto="002" Base="5470.70"/>
        </cfdi:Traslados>
      </cfdi:Impuestos>
    </cfdi:Concepto>
  </cfdi:Conceptos>
  <cfdi:Impuestos TotalImpuestosTrasladados="0.00">
    - <cfdi:Traslados>
      <cfdi:Traslado Importe="0.00" TasaOCuota="0.000000" TipoFactor="Tasa" Impuesto="002"/>
    </cfdi:Traslados>
  </cfdi:Impuestos>
  - <cfdi:Complemento>
    <afd:TimbreFiscalDigital Version="1.1" xsi:schemaLocation="http://www.sat.gob.mx/TimbreFiscalDigital
    http://www.sat.gob.mx/sitio_internet/cfd/TimbreFiscalDigital/TimbreFiscalDigitalv11.xsd" xmlns:xsi="http://www.w3.org/2001/XMLSchema-
    instance"
    SelloSAT="goEqQCx9g1JEDNz5ms78V5x/W6ae7rNZxVL5E1HDPSZD3Z6w/CGBXmF2MmJc5yIrpq4bysvKVV31ZGJ9b03xIRLyg64Iik7ts8qUn5
    NoCertificadoSAT="00001000000305142236"
    SelloCFDI="h9BopiePoZOHfzGYe8IFS/Nf89skPnF4uaCFHIMP8qROrkIv/FC9G4iyzA0ALCWt11JK2pfm7e+VBRXpHGwtwJSohrINGYB4+ngG22
    RfcProvCertif="MAS0810247C0" FechaTimbrado="2021-10-20T16:05:38" UUID="A3FF36FC-D63F-43C0-8676-A486EDFBFF83"
    xmlns:afd="http://www.sat.gob.mx/TimbreFiscalDigital"/>
  </cfdi:Complemento>
</cfdi:Comprobante>

```



## Verificación de comprobantes fiscales digitales por internet

RFC del emisor	Nombre o razón social del emisor	RFC del receptor	Nombre o razón social del receptor
PAD960101CE7	PATRONATO PARA ADMINISTRAR EL IMPUESTO ESPECIAL DESTINADO A	MAC850101Q26	MUNICIPIO DE AMATLAN DE CAÑAS NAYARIT
Folio fiscal	Fecha de expedición	Fecha certificación SAT	PAC que certificó
A3FF36FC-D63F-43C0-3676-A486EDFBFF83	2021-10-19T15:10:35	2021-10-20T16:05:38	MAS0810247C0
Total del CFDI	Efecto del comprobante	Estado CFDI	Estatus de cancelación
\$5,470.70	Ingreso	Vigente	Cancelable con aceptación

Imprimir

C




**MUNICIPIO DE AMATLAN DE CAÑAS**  
**NAYARIT**

**Auxiliares de Cuentas del 01/sep./2021 al 30/sep./2021**  
**Con saldo y/o movimientos. (De la cuenta: 2117-56 a la 2117-56)**

Usr: HECBON13  
Rep: rptAuxiliarCuentas

Fecha y hora de Impresión: 11/oct./2021 12:12 p. m.

Cuenta	Poliza	Fecha	Nombre de la Cuenta	Beneficiario	No. Factura	Cheque / Folio	Concepto	Saldo Inicial	Movimientos del Periodo		Saldos
									Cargos	Abonos	
2117-56								\$32,606.71		\$5,470.70	\$5,205.35
	I00294	01/09/2021	RET UAN (INGRESOS DEL DIA 01/09/2021)						\$0.00	\$274.68	\$32,881.59
	I00294	01/09/2021	RET UAN (INGRESOS DEL DIA 01/09/2021)						\$0.00	\$32.14	\$32,913.73
	I00294	01/09/2021	RET UAN (INGRESOS DEL DIA 01/09/2021)						\$0.00	\$112.48	\$33,026.21
	I00295	02/09/2021	RET UAN (INGRESOS DEL DIA 02/09/2021)						\$0.00	\$86.78	\$33,112.99
	I00295	02/09/2021	RET UAN (INGRESOS DEL DIA 02/09/2021)						\$0.00	\$144.89	\$33,257.88
	I00295	02/09/2021	RET UAN (INGRESOS DEL DIA 02/09/2021)						\$0.00	\$20.57	\$33,278.45
	E01834	03/09/2021	PAGO DE IMPUESTO UAN DEL MES DE AGOSTO 2021 (PAGO DE IMPUESTO U						\$32,872.06	\$0.00	\$406.39
	I00296	03/09/2021	RET UAN (INGRESOS DEL DIA 03/09/2021)						\$0.00	\$43.39	\$448.78
	I00296	03/09/2021	RET UAN (INGRESOS DEL DIA 03/09/2021)						\$0.00	\$199.70	\$649.48
	I00296	03/09/2021	RET UAN (INGRESOS DEL DIA 03/09/2021)						\$0.00	\$121.56	\$771.04
	I00297	06/09/2021	RET UAN (INGRESOS DEL DIA 06/09/2021)						\$0.00	\$233.66	\$1,004.92
	I00297	06/09/2021	RET UAN (INGRESOS DEL DIA 06/09/2021)						\$0.00	\$28.69	\$1,033.81
	I00298	07/09/2021	RET UAN (INGRESOS DEL DIA 07/09/2021)						\$0.00	\$113.95	\$1,147.76
	I00298	07/09/2021	RET UAN (INGRESOS DEL DIA 07/09/2021)						\$0.00	\$137.40	\$1,285.16
	I00298	07/09/2021	RET UAN (INGRESOS DEL DIA 07/09/2021)						\$0.00	\$207.51	\$1,493.07
	I00298	07/09/2021	RET UAN (INGRESOS DEL DIA 08/09/2021)						\$0.00	\$144.63	\$1,637.70
	I00299	08/09/2021	RET UAN (INGRESOS DEL DIA 08/09/2021)						\$0.00	\$122.67	\$1,760.57
	I00299	08/09/2021	RET UAN (INGRESOS DEL DIA 08/09/2021)						\$0.00	\$53.10	\$1,813.67
	I00300	09/09/2021	RET UAN (INGRESOS DEL DIA 09/09/2021)						\$0.00	\$231.41	\$2,045.08
	I00300	09/09/2021	RET UAN (INGRESOS DEL DIA 09/09/2021)						\$0.00	\$115.26	\$2,160.34
	I00301	10/09/2021	RET UAN (INGRESOS DEL DIA 10/09/2021)						\$0.00	\$70.19	\$2,230.53
	I00301	10/09/2021	RET UAN (INGRESOS DEL DIA 10/09/2021)						\$0.00	\$121.56	\$2,352.09
	I00301	10/09/2021	RET UAN (INGRESOS DEL DIA 10/09/2021)						\$0.00	\$9.63	\$2,361.72
	I00302	14/09/2021	RET UAN (INGRESOS DEL DIA 14/09/2021)						\$0.00	\$46.79	\$2,408.51
	I00302	14/09/2021	RET UAN (INGRESOS DEL DIA 14/09/2021)						\$0.00	\$9.63	\$2,418.14
	D00128	15/09/2021	RECLASIFICACION POR ERROR EN REGISTRO DE POLIZAS 100032, 100033, 100						\$0.00	\$265.35	\$2,683.49
	I00319	22/09/2021	RET UAN (INGRESOS DEL DIA 22/09/2021)						\$0.00	\$101.24	\$2,784.73
	I00319	22/09/2021	RET UAN (INGRESOS DEL DIA 22/09/2021)						\$0.00	\$327.59	\$3,112.32
	I00327	23/09/2021	RET UAN (INGRESOS DEL DIA 23/09/2021)						\$0.00	\$503.09	\$3,615.41
	I00322	24/09/2021	RET UAN (INGRESOS DEL DIA 24/09/2021)						\$0.00	\$653.68	\$4,269.09
	I00322	24/09/2021	RET UAN (INGRESOS DEL DIA 24/09/2021)						\$0.00	\$19.26	\$4,288.35



# AMATLÁN DE CAÑAS

GOBIERNO MUNICIPAL  
H.XLII AYUNTAMIENTO

OFICIO: TES/011/2021

ASUNTO: Entero de retenciones UAN

AMATLAN DE CAÑAS A 15 DE OCTUBRE DE 2021

ING. JUAN FRANCISCO GARCIA MENCHACA

Presidente del Patronato de la UAN

PRESENTE:

El que suscribe L.A.E Leonardo García Gómez, en calidad de tesorero municipal del H. ayuntamiento de Amatlan de Cañas Nayarit.

Con base en el articulo 5 fraccion III de la ley de patronato para administrar el impuesto especial destinado a la universidad autónoma de Nayarit, me permito informar sobre las retenciones del impuesto especial durante el mes de septiembre de 2021

Por lo cual le adjunto copia de la transferencia bancaria (SPEI) realizada. El cual se tiene registrado la retención del 12% UAN por \$ 5,470.70 (cinco mil cuatrocientos setenta pesos 70/100 M.N.)

Le solicito remitir las facturas correspondientes al correo electrónico [tesoreromunicipal2124@amatlan.gob.mx](mailto:tesoreromunicipal2124@amatlan.gob.mx) donde incluyan el método de pago 03 correspondiente: transferencia

Sin otro asunto en particular agradezco su atencion a la presente



Usu: HECBON13  
 Rep: rptPoliza

# MUNICIPIO DE AMATLAN DE CAÑAS NAYARIT

Póliza: E02078 Del 11/11/2021

Fecha y hora de Impresión | 01/dic./2021 11:25 a. m.  
 Página | 1

Concepto: PAGO DE IMPUESTO UAN DEL MES DE OCTUBRE 2021

Beneficiario: PATRONATO PARA ADMINISTRAR IMPUESTO ESPECIAL  
 DESTINADO A LA UAN

Folio / Cheque :  
 SPEI6065

No	Cuenta	Descripción de la cuenta	Carga	Abono	Concepto del movimiento
0001	2117-56	UAN 2021	\$12,382.76		PAGO DE IMPUESTO UAN DEL MES DE OCTUBRE 2021
0002	1112 07-01-02	CUENTA CORRIENTE 1812		\$12,382.76	PAGO DE IMPUESTO UAN DEL MES DE OCTUBRE 2021
Sumas iguales =>			\$12,382.76	\$12,382.76	



REIMPRESION DE COMPROBANTE

Trasposos a otros bancos  
MUNICIPIO DE AMATLAN DE CA#AS NAY  
11/11/2021  
Resultado del Pago


Folio de Internet:	6569800613
Importe de la operación:	\$12,382.76
Fecha de la operación:	2021-11-11
Hora de operación:	09:37:42
Tipo de operación:	TEF EPEI < 100,000
Cuenta de retiro:	0101341812
Cuenta asociada:	0001456065
Tipo de moneda:	MXP

BBVA MÉXICO S.A., INSTITUCIÓN DE BANCA MÚLTIPLE, GRUPO FINANCIERO BBVA MÉXICO.

BBVA

BBVA





AMATLÁN DE CAÑAS  
GOBIERNO MUNICIPAL  
MXII AYUNTAMIENTO

OFICIO: TESO/044/2021

ASUNTO: Entero de retenciones UAN

AMATLAN DE CAÑAS A 15 DE OCTUBRE DE 2021

ING. JUAN FRANCISCO GARCIA MENCHACA

Presidente del Patronato de la UAN

PRESENTE:


El que suscribe L.A.E Leonardo García Gómez, en calidad de tesorero municipal del H. ayuntamiento de Amatlan de Cañas Nayarit.

Con base en el articulo 5 fraccion III de la ley de patronato para administrar el impuesto especial destinado a la universidad autónoma de Nayarit, me permito informar sobre las retenciones del impuesto especial durante el mes de Octubre de 2021

Por lo cual le adjunto copia de la transferencia bancaria (SPEI) realizada. El cual se tiene registrado la retención del 12% UAN por \$ 12,382.76 (doce mil trescientos ochenta y dos pesos 76/100 M.N.)

Le solicito remitir las facturas correspondientes al correo electrónico [tesoreromunicipal2124@amatlan.gob.mx](mailto:tesoreromunicipal2124@amatlan.gob.mx) donde incluyan el método de pago 03 correspondiente: transferencia

Sin otro asunto en particular agradezco su atncion a la presente




AMATLÁN DE CAÑAS  
GOBIERNO MUNICIPAL  
XXII AYUNTAMIENTO

Atte.  
*Leonardo García Gómez*  
LEONARDO GARCÍA GÓMEZ

TESORERO MUNICIPAL DEL H. XLII AYUNTAMIENTO DE  
AMATLAN DE CAÑAS



AMATLÁN DE CAÑAS  
2021 NAYARIT 2024  
TESORERÍA  
MUNICIPAL



# MUNICIPIO DE AMATLAN DE CAÑAS NAYARIT

Auxiliares de Cuentas del 01/oct./2021 al 31/oct./2021  
Con saldo y/o movimientos. (De la cuenta: 2117-56 a la 2117-56)

Usr: HECBON13  
Rep: rptAuxiliarCuentas

Fecha y  
hora de Impresión  
08/nov/2021  
09:42 a. m.

Cuenta Poliza	Fecha	Nombre de la Cuenta Beneficiario	No. Factura	Cheque / Folio	Concepto	Saldo Inicial	Movimientos del Periodo		Saldo
							Cargos	Abonos	
2117-56					UAN 2021	\$5,205.55	\$0.00	\$12,382.76	\$17,588.11
100328	01/10/2021				RET UAN (INGRESOS DEL DIA 01/10/2021)		\$0.00	\$549.86	\$5,749.23
100328	01/10/2021				RET UAN (INGRESOS DEL DIA 01/10/2021)		\$0.00	\$501.06	\$6,250.31
100329	02/10/2021				RET UAN (INGRESOS DEL DIA 02/10/2021)		\$0.00	\$451.82	\$6,701.93
100329	02/10/2021				RET UAN (INGRESOS DEL DIA 02/10/2021)		\$0.00	\$154.44	\$6,856.37
100329	02/10/2021				RET UAN (INGRESOS DEL DIA 02/10/2021)		\$0.00	\$6.94	\$6,863.31
100330	05/10/2021				RET UAN (INGRESOS DEL DIA 05/10/2021)		\$0.00	\$570.62	\$7,433.93
100330	05/10/2021				RET UAN (INGRESOS DEL DIA 05/10/2021)		\$0.00	\$238.70	\$7,672.63
100330	05/10/2021				RET UAN (INGRESOS DEL DIA 05/10/2021)		\$0.00	\$38.52	\$7,711.15
100330	05/10/2021				RET UAN (INGRESOS DEL DIA 05/10/2021)		\$0.00	\$154.12	\$7,865.27
100332	06/10/2021				RET UAN (INGRESOS DEL DIA 06/10/2021)		\$0.00	\$57.85	\$7,923.12
100332	06/10/2021				RET UAN (INGRESOS DEL DIA 06/10/2021)		\$0.00	\$205.67	\$8,128.79
100332	06/10/2021				RET UAN (INGRESOS DEL DIA 06/10/2021)		\$0.00	\$28.85	\$8,157.68
100332	06/10/2021				RET UAN (INGRESOS DEL DIA 06/10/2021)		\$0.00	\$184.97	\$8,342.65
100332	06/10/2021				RET UAN (INGRESOS DEL DIA 06/10/2021)		\$0.00	\$28.93	\$8,371.58
100333	07/10/2021				RET UAN (INGRESOS DEL DIA 07/10/2021)		\$0.00	\$196.04	\$8,567.62
100333	07/10/2021				RET UAN (INGRESOS DEL DIA 07/10/2021)		\$0.00	\$19.26	\$8,586.88
100333	07/10/2021				RET UAN (INGRESOS DEL DIA 07/10/2021)		\$0.00	\$57.85	\$8,644.73
100334	08/10/2021				RET UAN (INGRESOS DEL DIA 08/10/2021)		\$0.00	\$188.24	\$8,832.97
100334	08/10/2021				RET UAN (INGRESOS DEL DIA 08/10/2021)		\$0.00	\$9.63	\$8,842.60
100334	08/10/2021				RET UAN (INGRESOS DEL DIA 08/10/2021)		\$0.00	\$10.28	\$8,852.88
100334	08/10/2021				RET UAN (INGRESOS DEL DIA 08/10/2021)		\$0.00	\$57.85	\$8,910.73
100335	11/10/2021				RET UAN (INGRESOS DEL DIA 11/10/2021)		\$0.00	\$354.05	\$9,264.78
100335	11/10/2021				RET UAN (INGRESOS DEL DIA 11/10/2021)		\$0.00	\$227.89	\$9,492.67
100335	11/10/2021				RET UAN (INGRESOS DEL DIA 11/10/2021)		\$0.00	\$254.08	\$9,746.75
100336	12/10/2021				RET UAN (INGRESOS DEL DIA 12/10/2021)		\$0.00	\$38.52	\$9,785.27
100336	12/10/2021				RET UAN (INGRESOS DEL DIA 12/10/2021)		\$0.00	\$404.09	\$10,189.36
100336	12/10/2021				RET UAN (INGRESOS DEL DIA 12/10/2021)		\$0.00	\$103.60	\$10,292.96
100337	13/10/2021				RET UAN (INGRESOS DEL DIA 13/10/2021)		\$0.00	\$9.63	\$10,302.59
100337	13/10/2021				RET UAN (INGRESOS DEL DIA 13/10/2021)		\$0.00	\$404.56	\$10,707.55
100337	13/10/2021				RET UAN (INGRESOS DEL DIA 13/10/2021)		\$0.00	\$121.80	\$10,829.35
100338	14/10/2021				RET UAN (INGRESOS DEL DIA 14/10/2021)		\$0.00	\$379.96	\$11,209.31
100338	14/10/2021				RET UAN (INGRESOS DEL DIA 14/10/2021)		\$0.00		
100339	15/10/2021				RET UAN (INGRESOS DEL DIA 15/10/2021)		\$0.00		

# MUNICIPIO DE AMATLAN DE CAÑAS NAYARIT

Auxiliares de Cuentas del 01/oct./2021 al 31/oct./2021  
Con saldo y/o movimientos. (De la cuenta: 2117-56 a la 2117-56)  
Cuentas de Registro

Fecha y Hora de Impresión: 08/nov./2021 09:42 a. m.

Usr: HECBOM13  
Rep: rptAuxiliarCuentas

Cuenta	Poliza	Fecha	Nombre de la Cuenta	Beneficiario	No. Factura	Cheque/Folio	Concepto	Movimientos del Periodo			Saldo
								Saldo Inicial	Cargos	Abonos	
100339	15/10/2021		RET UAN (INGRESOS DEL DIA 15/10/2021)					\$0.00	\$273.65	\$11,482.06	
100340	18/10/2021		RET UAN (INGRESOS DEL DIA 18/10/2021)					\$0.00	\$130.17	\$11,613.13	
100340	18/10/2021		RET UAN (INGRESOS DEL DIA 18/10/2021)					\$0.00	\$240.62	\$11,853.75	
100340	18/10/2021		RET UAN (INGRESOS DEL DIA 18/10/2021)					\$0.00	\$77.04	\$11,930.79	
100340	18/10/2021		RET UAN (INGRESOS DEL DIA 18/10/2021)					\$0.00	\$409.05	\$12,339.84	
100341	19/10/2021		RET UAN (INGRESOS DEL DIA 19/10/2021)					\$0.00	\$66.78	\$12,426.62	
100341	19/10/2021		RET UAN (INGRESOS DEL DIA 19/10/2021)					\$0.00	\$90.22	\$12,516.84	
100341	19/10/2021		RET UAN (INGRESOS DEL DIA 19/10/2021)					\$0.00	\$481.50	\$12,998.34	
100341	19/10/2021		RET UAN (INGRESOS DEL DIA 19/10/2021)					\$0.00	\$122.12	\$13,120.46	
100342	20/10/2021		RET UAN (INGRESOS DEL DIA 20/10/2021)					\$0.00	\$57.85	\$13,178.31	
100342	20/10/2021		RET UAN (INGRESOS DEL DIA 20/10/2021)					\$0.00	\$113.43	\$13,291.74	
100342	20/10/2021		RET UAN (INGRESOS DEL DIA 20/10/2021)					\$0.00	\$240.75	\$13,532.49	
100342	20/10/2021		RET UAN (INGRESOS DEL DIA 20/10/2021)					\$0.00	\$396.24	\$13,928.73	
100343	21/10/2021		RET UAN (INGRESOS DEL DIA 21/10/2021)					\$0.00	\$333.59	\$14,262.32	
100343	21/10/2021		RET UAN (INGRESOS DEL DIA 21/10/2021)					\$0.00	\$876.33	\$15,138.65	
100343	21/10/2021		RET UAN (INGRESOS DEL DIA 21/10/2021)					\$0.00	\$197.40	\$15,336.14	
100344	22/10/2021		RET UAN (INGRESOS DEL DIA 22/10/2021)					\$0.00	\$28.89	\$15,365.03	
100344	22/10/2021		RET UAN (INGRESOS DEL DIA 22/10/2021)					\$0.00	\$20.57	\$15,385.60	
100344	22/10/2021		RET UAN (INGRESOS DEL DIA 22/10/2021)					\$0.00	\$173.56	\$15,559.16	
100345	25/10/2021		RET UAN (INGRESOS DEL DIA 25/10/2021)					\$0.00	\$307.71	\$15,866.90	
100345	25/10/2021		RET UAN (INGRESOS DEL DIA 25/10/2021)					\$0.00	\$67.41	\$15,934.31	
100345	25/10/2021		RET UAN (INGRESOS DEL DIA 25/10/2021)					\$0.00	\$22.25	\$15,956.56	
100346	26/10/2021		RET UAN (INGRESOS DEL DIA 26/10/2021)					\$0.00	\$57.85	\$16,014.41	
100346	26/10/2021		RET UAN (INGRESOS DEL DIA 26/10/2021)					\$0.00	\$59.41	\$16,073.82	
100346	26/10/2021		RET UAN (INGRESOS DEL DIA 26/10/2021)					\$0.00	\$18.26	\$16,093.08	
100346	26/10/2021		RET UAN (INGRESOS DEL DIA 26/10/2021)					\$0.00	\$87.42	\$16,180.50	
100346	26/10/2021		RET UAN (INGRESOS DEL DIA 26/10/2021)					\$0.00	\$173.56	\$16,354.06	
100347	27/10/2021		RET UAN (INGRESOS DEL DIA 27/10/2021)					\$0.00	\$131.43	\$16,485.49	
100347	27/10/2021		RET UAN (INGRESOS DEL DIA 27/10/2021)					\$0.00	\$240.57	\$16,726.06	
100347	27/10/2021		RET UAN (INGRESOS DEL DIA 27/10/2021)					\$0.00	\$101.24	\$16,827.30	
100348	28/10/2021		RET UAN (INGRESOS DEL DIA 28/10/2021)					\$0.00	\$192.67	\$17,019.97	
100348	28/10/2021		RET UAN (INGRESOS DEL DIA 28/10/2021)					\$0.00	\$218.02	\$17,237.99	
100348	28/10/2021		RET UAN (INGRESOS DEL DIA 28/10/2021)					\$0.00	\$28.89	\$17,266.88	
100349	29/10/2021		RET UAN (INGRESOS DEL DIA 29/10/2021)					\$0.00	\$57.85	\$17,324.73	



**MUNICIPIO DE AMATLAN DE CAÑAS**  
**NAYARIT**

Auxiliares de Cuentas del 01/oct./2021 al 31/oct./2021  
 Con saldo y/o movimientos. (De la cuenta: 2117-56 a la 2117-56)  
 Cuentas de Registro

Fecha y hora de Impresión: 08/nov./2021 09:42 a. m.

Usu: HECBON13  
 Rep: rptAuxiliarCuentas

Cuenta	Poliza	Fecha	Nombre de la Cuenta	Beneficiario	No. Factura	Cheque / Folio	Concepto	Movimientos del Periodo		Saldo Inicial	Cargos	Abonos	Saldos
100349	29/10/2021		RET UAN (INGRESOS DEL DIA 29/10/2021)					\$0.00		\$242.96		\$17,567.72	
100349	29/10/2021		RET UAN (INGRESOS DEL DIA 29/10/2021)					\$0.00		\$20.36		\$17,588.11	
<b>Total:</b>								0.00	12,382.76	5,205.35		17,588.11	



Forma de pago: 03 - Transferencia electrónica de fondos  
 Método de pago: PUE - Pago en una sola exhibición  
 Moneda: MXN - Peso Mexicano

Folio: PAT - 1123  
 Fecha: 12/11/2021 16:41:58

Datos del cliente  
 Cliente: MUNICIPIO DE AMATLAN DE CAÑAS NAYARIT  
 R.F.C.: MAC850101Q26  
 Domicilio: EMILIO CARRANZA No. 3N, CENTRO, C.P. 63960, NAYARIT, MEXICO

Uso CFDI: P01 - Por definir

Cantidad	Unidad	Clave Unidad SAT	Clave Producto/Servicio	Concepto / Descripción	Valor Unitario	Descuentos	Impuestos	Importe
1.00	SERVICIO	E40 - Unidad de servicio	93151500 - Administración pública	ENTERO DE LAS RETENCIONES DEL IMPUESTO DEL 12% CORRIENTE AL MES DE OCTUBRE DEL EJERCICIO FISCAL 2021.	12,382.76	0.00	002 - IVA - 0.00	12,382.76

Importe con letra: DOCE MIL TRESCIENTOS OCHENTA Y DOS PESOS 76/100 M.N.

Subtotal: 12,382.76  
 Impuestos Trascendidos: 0.00  
 Total: 12,382.76

CFDI Relacionado:  
 Tipo Relación:  
 CFDI Relacionado:



Serie del Certificado del emisor: 00001000000408534407  
 Folio fiscal: E39C8619-9BFA-41EA-97DA-E506BBE93972  
 No. de Serie del Certificado del SAT: 00001000000505142236  
 Fecha y hora de certificación: Noviembre 12 2021 - 16:42:04  
 Este documento es una representación impresa de un CFDI

Sello Digital del CFDI

h115s6A88ZL2CPGpZCq/1zwSYB+sGykbYwmM3TgHfngPeO0alq6N2vLVRUvsn7RS/avYksI7kmo3a0btzRd197rvnrJA1XylLh/L5EFlvDcWV+sDyYpkY5GSuSdNYFLU+omqQ7oHUyNcSxOlefsTAV2ZnwCJzLxti6z4fOXZVASTx0I8+zC2xlnQGpwwgudvH7Uc yEx8ocRBxa+gK5f8NmfAjW/l13qa51vES1y7Jl1B3G5bnjP1LlwO/RBo9FM0WWho/zZcBuo8RC38yCO1cKlF2rZuvqaeVr66+68Bj ENfyY8u38whaEzCdW7xdYnmBh2piow4kELdnsErAgQ==

Sello del SAT

JTdp6SRm0ChFOPRzWlycghP7tkKait6+trVfCk8E1900/kxRt5zDzhSoU6X9F5isO2553QmcxvUjbr004r0/G/qJ3C7Rr5HE AdCsn4K29hxWW+6tOp+EXuWburIBHXDEH/N3GKFPQjfn5YpGAw0UQmpfBL/G+kMHKfuu/W8zPualKbOrGIEd+PhPN58XAhbYZUs ON0W9UB9oHNuTOO:cvWX:ITIfyVbQsEq01STEu29gJW0LA94kPFBKZiszf3nfn1e7ImQ6c+LP2GLAegY8xnZGomWbKzxl33 6WibeW1p6NRYU1OJ7OXtFwX9CPKVD78KdCOibEisg==

Cadena original del complemento de certificación digital del SAT

||1.1|E39C8619-9BFA-41EA-97DA-E506BBE93972|2021-11-12T16:42:04|MAS0810247C0|h115s6A88ZL2CPGpZCq/1zwSYB+sGykbYwmM3TgHfngPeO0alq6N2vLVRUvsn7RS/avYksI7kmo3a0btzRd197rvnrJA1XylLh/L5EFlvDcWV+sDyYpkY5GSuSd NYFLU+omqQ7oHUyNcSxOlefsTAV2ZnwCJzLxti6z4fOXZVASTx0I8+zC2xlnQGpwwgudvH7Uc yEx8ocRBxa+gK5f8NmfAjW/l 13qa51vES1y7Jl1B3G5bnjP1LlwO/RBo9FM0WWho/zZcBuo8RC38yCO1cKlF2rZuvqaeVr66+68BjENfyY8u38whaEzCdW7xdYnmB h2piow4kELdnsErAgQ==|00001000000505142236|

```

<?xml version="1.0" encoding="UTF-8"?>
<cfdi:Comprobante LugarExpedicion "63185" MetodoPago="PUE" TipoDeComprobante "J" Total "12382.76" Moneda "MXN" SubTotal="12382.76"
Certificado="MIIGuDCcBKCgAwIBAgIUMDAwMDEwMDAwMDAwMDg1MzQ0MDcwDQYJKoZIhvcNAQELBQAwwggGyMIgwwNgYDVQDDC9BLkMuIGRl
NoCertificado="00001000000408534407" FormaPago "03"
Sello="h1156A88ZLC2PGpZCq/lzwSYB+sGykbYwmM3TSgHFngPeO0nq6N2vLYRUvsN7RS/avYksI7kmo3a0btzRd197rvnrJA1XyLh/L5EFivDeVv+sDyYpk}
Fecha="2021-11-12T15:41:58" Folio "1123" Serie "PAT" Version "3.3" xsi:schemaLocation="http://www.sat.gob.mx/cfd/3
http://www.sat.gob.mx/sitio_internet/cfd/3/cfdv33.xsd" xmlns:xsi="http://www.w3.org/2001/XMLSchema-instance" xmlns:cfdi="http://www.sat.gob.mx/cfd/3">
  <cfdi:Emisor Nombre "PATRONATO PARA ADMINISTRAR EL IMPUESTO ESPECIAL DESTINADO A" Rfc-"PAD960101CE7" RegimenFiscal="603"/>
  <cfdi:Receptor Nombre "MUNICIPIO DE AMATIAN DE CAÑAS NAVARIT" Rfc-"MAC850101Q26" UsoCFDI="P01"/>
  <cfdi:Conceptos>
    <cfdi:Concepto ImpORTE "12382.76" ValorUnitario="12382.76" Descripcion="ENTERO DE LAS RETENCIONES DEL IMPUESTO DEL 12%"
      NoIdentificacion "003" Unidad="SERVICIO" Cantidad="1.00" ClaveUnidad "E48" ClaveProdServ="99151500">
      <cfdi:Impuestos>
        <cfdi:Traslados>
          <cfdi:Traslado ImpORTE "0.00" TasaCuota "0.000000" TipoFactor "Tasa Impuesto "002" Base "12382.76"/>
          <cfdi:Traslados>
            <cfdi:Impuestos>
              <cfdi:Concepto>
                <cfdi:Concepto>
                  <cfdi:Impuestos>
                    <cfdi:Traslados>
                      <cfdi:Traslado ImpORTE "0.00" TasaCuota "0.000000" TipoFactor "Tasa Impuesto "002" />
                    <cfdi:Traslados>
                      <cfdi:Impuestos>
                        <cfdi:Complemento>
                          <cfdi:TimbreFiscalDigital Version="1.1" xsi:schemaLocation="http://www.sat.gob.mx/TimbreFiscalDigital
                            http://www.sat.gob.mx/sitio_internet/cfd/TimbreFiscalDigital/TimbreFiscalDigitalv11.xsd" xmlns:xsi="http://www.w3.org/2001/XMLSchema-
                              instance">
                            SelloSAT="jTdpj6SRm0cHFOPRzVlyeghP7tkKAit6+trVFCh8E11900/kxRt57zDzhSoU6X9FSisO2553QmexvZujBR004r0/G/qJ3C7Rr5HEADcSn41
                              NoCertificadoSAT="00001000000505142236"
                              SelloCFDI="h1156A88ZLC2PGpZCq/lzwSYB+sGykbYwmM3TSgHFngPeO0nq6N2vLYRUvsN7RS/avYksI7kmo3a0btzRd197rvnrJA1XyLh/L5EFi
                                RfcProvCertif="MAS0810247C0" FechaTimbrado="2021-11-12T16:42:04" UUID="E39C8619-9BFA-41EA-97DA-E506BBE93972"
                                xmlns:tdf="http://www.sat.gob.mx/TimbreFiscalDigital"/>
                          </cfdi:Complemento>
                        </cfdi:Comprobante>

```



Usr: HECBON13  
Rep: rptPoliza

# MUNICIPIO DE AMATLAN DE CAÑAS NAYARIT

Póliza: E02372 Del 07/12/2021

Fecha y hora de Impresión | 10/ene./2022 09:16 a. m.  
Página | 1

Concepto: PAGO DE IMPUESTO UAN DEL MES DE NOVIEMBRE 2021

Beneficiario: PATRONATO PARA ADMINISTRAR IMPUESTO ESPECIAL  
DESTINADO A LA UAN

Folio / Cheque :  
SPEI7995

No	Cuenta	Descripción de la cuenta	Cargo	Abono	Concepto del movimiento
0001	2117-56	UAN 2021	\$9,056.35		PAGO DE IMPUESTO UAN DEL MES DE NOVIEMBRE 2021
0002	1112-07-01-02	CUENTA CORRIENTE 1812		\$9,056.35	PAGO DE IMPUESTO UAN DEL MES DE NOVIEMBRE 2021
Sumas iguales =>			<u>9,056.35</u>	<u>9,056.35</u>	



Mis operaciones frecuentes - Traspos a otros bancos

MUNICIPIO DE AMATLAN DE CA#AS NAY


07/12/2021


### Resultado del traspaso

Cuenta de retiro:	0101341812
tipo de operación:	INTERBANCARIO CON / SIN CHEQUERA
Banco destino:	SANTANDER
Cuenta de depósito:	014580855015508158
Nombre corto:	12 UAN
Importe:	\$9,056.35
Fecha de operación:	07/12/2021
Forma de depósito:	MISMO DIA (SPEI)
Concepto de pago:	12 UAN NOVIEMBRE 2021
Referencia numérica:	011221
Clave de rastreo:	BNET01002112080035877995
Hora de Operación:	19:33:52
Folio de Internet:	5908380212

### Datos del beneficiario

Nombre: PATRONATO PARA ADMINISTRAR IMPUESTO ESPE

 Puedes obtener tu Comprobante Electrónico de Pago (CEP) en la pagina de Banxico.  
<https://www.banxico.org.mx/cep/>  
Este vínculo se activará a más tardar dentro de los cinco minutos siguientes a la aceptación de la operación.

 El traspaso se encuentra en proceso de validación y aplicación, le recomendamos verificar el depósito en el banco destino.

BBVA MÉXICO S.A., INSTITUCIÓN DE BANCA MÚLTIPLE, GRUPO FINANCIERO BBVA MÉXICO.


Cerrar

Imprimir

LA

AK

J



**AMATLÁN DE CAÑAS**  
**GOBIERNO MUNICIPAL**  
H.XLII AYUNTAMIENTO

**OFICIO:** teso/048/2021

**ASUNTO:** Entero de retenciones UAN

*Amatlan de Cañas a 07 de Enero de 2021*

**Patronato para Administrar el Impuesto Especial**

**Destinado a la Universidad Autónoma de Nayarit**

**PRESENTE:**

El que suscribe L.A.E Leonardo García Gómez, en calidad de tesorero municipal del H. ayuntamiento de Amatlan de Cañas Nayarit.


Con base en el artículo 5 fracción III de la ley de patronato para administrar el impuesto especial destinado a la universidad autónoma de Nayarit, me permito informar sobre las retenciones del impuesto especial durante el mes de Noviembre de 2021

Por lo cual le adjunto copia de la transferencia bancaria (SPEI) realizada. El cual se tiene registrado la retención del 12% UAN por 9,056.35 ( nueve mil cincuenta y seis pesos 35/100 M.N.)

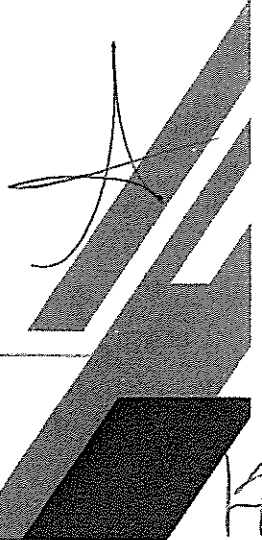
Le solicito remitir las facturas correspondientes al correo electrónico [tesoreromunicipal2124@amatlan.gob.mx](mailto:tesoreromunicipal2124@amatlan.gob.mx) donde incluyan el método de pago 03 correspondiente: transferencia

Sin otro asunto en particular agradezco su atención a la presente.

 Emilio Carranza s/n esquina con abasolo Col. Centro, C.P. 63960.

 324 247 0141

 [gobiernomunicipal21-24@amatlan.gob.mx](mailto:gobiernomunicipal21-24@amatlan.gob.mx)





AMATLÁN DE CAÑAS  
2021 NAYARIT 2024

TESORERÍA  
MUNICIPAL

Atte.

*Leonardo Garcia G.*  
LEONARDO GARCIA GOMEZ

TESORERO MUNICIPAL DEL H. XLII AYUNTAMIENTO DE  
AMATLAN DE CAÑAS

# MUNICIPIO DE AMATLAN DE CAÑAS NAYARIT

Auxiliares de Cuentas del 01/nov./2021 al 30/nov./2021  
Con saldo y/o movimientos. (De la cuenta: 2117-56 a la 2117-56)  
Cuentas de Registro

Fecha y hora de Impresión  
30/nov./2021  
03:07 p. m.

Ucr: HECBON13  
Rep: rptAuxiliarCuentas

Cuenta	Poliza	Fecha	Nombre de la Cuenta Beneficiario	No. Factura	Cheque/Folio	Concepto	Saldo Inicial	Movimientos del Periodo		Saldo
								Cargos	Abonos	
2117-56						UAN 2021	\$12,117.41		\$9,086.36	\$21,173.76
100367	01/11/2021		RET UAN (INGRESOS DEL DIA 01/11/2021)					\$0.00	\$403.21	\$12,520.62
100367	01/11/2021		RET UAN (INGRESOS DEL DIA 01/11/2021)					\$0.00	\$80.88	\$12,601.50
100367	01/11/2021		RET UAN (INGRESOS DEL DIA 01/11/2021)					\$0.00	\$9.63	\$12,611.13
100368	03/11/2021		RET UAN (INGRESOS DEL DIA 03/11/2021)					\$0.00	\$194.01	\$12,805.14
100368	03/11/2021		RET UAN (INGRESOS DEL DIA 03/11/2021)					\$0.00	\$17.81	\$12,822.95
100368	03/11/2021		RET UAN (INGRESOS DEL DIA 03/11/2021)					\$0.00	\$32.14	\$12,855.09
100368	03/11/2021		RET UAN (INGRESOS DEL DIA 03/11/2021)					\$0.00	\$144.45	\$12,999.54
100368	03/11/2021		RET UAN (INGRESOS DEL DIA 03/11/2021)					\$0.00	\$87.63	\$13,087.17
100369	04/11/2021		RET UAN (INGRESOS DEL DIA 04/11/2021)					\$0.00	\$211.70	\$13,308.87
100369	04/11/2021		RET UAN (INGRESOS DEL DIA 04/11/2021)					\$0.00	\$48.15	\$13,357.02
100369	04/11/2021		RET UAN (INGRESOS DEL DIA 04/11/2021)					\$0.00	\$9.63	\$13,366.65
100369	04/11/2021		RET UAN (INGRESOS DEL DIA 04/11/2021)					\$0.00	\$253.42	\$13,620.07
100370	05/11/2021		RET UAN (INGRESOS DEL DIA 05/11/2021)					\$0.00	\$19.26	\$13,639.33
100370	05/11/2021		RET UAN (INGRESOS DEL DIA 05/11/2021)					\$0.00	\$121.56	\$13,760.89
100370	05/11/2021		RET UAN (INGRESOS DEL DIA 05/11/2021)					\$0.00	\$19.26	\$13,780.15
100371	08/11/2021		RET UAN (INGRESOS DEL DIA 08/11/2021)					\$0.00	\$171.80	\$13,951.95
100371	08/11/2021		RET UAN (INGRESOS DEL DIA 08/11/2021)					\$0.00	\$500.50	\$14,452.45
100371	08/11/2021		RET UAN (INGRESOS DEL DIA 08/11/2021)					\$0.00	\$28.89	\$14,481.34
100371	08/11/2021		RET UAN (INGRESOS DEL DIA 08/11/2021)					\$0.00	\$41.39	\$14,522.73
100372	09/11/2021		RET UAN (INGRESOS DEL DIA 09/11/2021)					\$0.00	\$198.10	\$14,720.83
100372	09/11/2021		RET UAN (INGRESOS DEL DIA 09/11/2021)					\$0.00	\$138.46	\$14,859.29
100372	09/11/2021		RET UAN (INGRESOS DEL DIA 09/11/2021)					\$0.00	\$133.77	\$14,993.06
100373	11/11/2021		RET UAN (INGRESOS DEL DIA 11/11/2021)					\$0.00	\$687.95	\$15,681.01
100373	11/11/2021		RET UAN (INGRESOS DEL DIA 11/11/2021)					\$0.00	\$208.65	\$15,889.66
100373	11/11/2021		RET UAN (INGRESOS DEL DIA 11/11/2021)					\$0.00	\$153.70	\$16,043.36
100373	11/11/2021		RET UAN (INGRESOS DEL DIA 11/11/2021)					\$0.00	\$19.26	\$16,062.62
100375	12/11/2021		RET UAN (INGRESOS DEL DIA 12/11/2021)					\$0.00	\$74.62	\$16,137.24
100374	16/11/2021		RET UAN (INGRESOS DEL DIA 16/11/2021)					\$0.00	\$28.93	\$16,166.17
100374	16/11/2021		RET UAN (INGRESOS DEL DIA 16/11/2021)					\$0.00	\$272.70	\$16,438.87
100374	16/11/2021		RET UAN (INGRESOS DEL DIA 16/11/2021)					\$0.00	\$28.89	\$16,467.76
100374	16/11/2021		RET UAN (INGRESOS DEL DIA 16/11/2021)					\$0.00	\$134.70	\$16,602.46

# MUNICIPIO DE AMATLAN DE CAÑAS NAYARIT

Auxiliares de Cuentas del 01/nov./2021 al 30/nov./2021

Con saldo y/o movimientos. (De la cuenta: 2117-56 a la 2117-56)

Cuentas de Registro

Fecha y 30/nov./2021

hora de Impresion 09:07 p. m.

Usr: HECBON13  
Rep: rptAuxiliarCuentas

Cuenta	Poliza	Fecha	Nombre de la Cuenta	Beneficiario	No. Factura	Cheque / Folio	Concepto	Movimientos del Periodo		Saldo Inicial	Cargos	Abonos	Saldos
	100376	17/11/2021					RET UAN (INGRESOS DEL DIA 17/11/2021)	\$0.00	\$157.05	\$16,789.51			
	100376	17/11/2021					RET UAN (INGRESOS DEL DIA 17/11/2021)	\$0.00	\$9.63	\$16,789.14			
	100376	17/11/2021					RET UAN (INGRESOS DEL DIA 17/11/2021)	\$0.00	\$87.34	\$16,886.48			
	100377	18/11/2021					RET UAN (INGRESOS DEL DIA 18/11/2021)	\$0.00	\$107.46	\$16,983.94			
	100377	18/11/2021					RET UAN (INGRESOS DEL DIA 18/11/2021)	\$0.00	\$9.63	\$16,973.57			
	100377	18/11/2021					RET UAN (INGRESOS DEL DIA 18/11/2021)	\$0.00	\$6.93	\$16,980.50			
	100378	19/11/2021					RET UAN (INGRESOS DEL DIA 19/11/2021)	\$0.00	\$294.89	\$17,275.39			
	100378	19/11/2021					RET UAN (INGRESOS DEL DIA 19/11/2021)	\$0.00	\$87.62	\$17,363.01			
	100378	19/11/2021					RET UAN (INGRESOS DEL DIA 19/11/2021)	\$0.00	\$19.26	\$17,382.27			
	100379	22/11/2021					RET UAN (INGRESOS DEL DIA 22/11/2021)	\$0.00	\$115.70	\$17,497.97			
	100379	22/11/2021					RET UAN (INGRESOS DEL DIA 22/11/2021)	\$0.00	\$286.54	\$17,784.51			
	100379	22/11/2021					RET UAN (INGRESOS DEL DIA 22/11/2021)	\$0.00	\$64.28	\$17,848.79			
	100379	22/11/2021					RET UAN (INGRESOS DEL DIA 22/11/2021)	\$0.00	\$38.52	\$17,887.31			
	100380	23/11/2021					RET UAN (INGRESOS DEL DIA 23/11/2021)	\$0.00	\$28.93	\$17,916.24			
	100380	23/11/2021					RET UAN (INGRESOS DEL DIA 23/11/2021)	\$0.00	\$172.26	\$18,088.50			
	100380	23/11/2021					RET UAN (INGRESOS DEL DIA 23/11/2021)	\$0.00	\$19.26	\$18,107.76			
	100380	23/11/2021					RET UAN (INGRESOS DEL DIA 23/11/2021)	\$0.00	\$6.93	\$18,114.69			
	100381	24/11/2021					RET UAN (INGRESOS DEL DIA 24/11/2021)	\$0.00	\$347.11	\$18,461.80			
	100381	24/11/2021					RET UAN (INGRESOS DEL DIA 24/11/2021)	\$0.00	\$89.45	\$18,551.25			
	100381	24/11/2021					RET UAN (INGRESOS DEL DIA 24/11/2021)	\$0.00	\$6.93	\$18,558.18			
	100382	25/11/2021					RET UAN (INGRESOS DEL DIA 25/11/2021)	\$0.00	\$376.04	\$18,934.22			
	100382	25/11/2021					RET UAN (INGRESOS DEL DIA 25/11/2021)	\$0.00	\$170.81	\$19,105.03			
	100382	25/11/2021					RET UAN (INGRESOS DEL DIA 25/11/2021)	\$0.00	\$121.56	\$19,226.59			
	100382	25/11/2021					RET UAN (INGRESOS DEL DIA 25/11/2021)	\$0.00	\$28.89	\$19,255.48			
	100383	26/11/2021					RET UAN (INGRESOS DEL DIA 26/11/2021)	\$0.00	\$101.24	\$19,356.72			
	100383	26/11/2021					RET UAN (INGRESOS DEL DIA 26/11/2021)	\$0.00	\$186.23	\$19,542.95			
	100383	26/11/2021					RET UAN (INGRESOS DEL DIA 26/11/2021)	\$0.00	\$121.56	\$19,674.51			
	100383	26/11/2021					RET UAN (INGRESOS DEL DIA 26/11/2021)	\$0.00	\$38.52	\$19,713.03			
	100384	28/11/2021					RET UAN (INGRESOS DEL DIA 28/11/2021)	\$0.00	\$397.96	\$20,110.99			
	100384	29/11/2021					RET UAN (INGRESOS DEL DIA 29/11/2021)	\$0.00	\$688.03	\$20,799.02			
	100384	29/11/2021					RET UAN (INGRESOS DEL DIA 29/11/2021)	\$0.00	\$9.63	\$20,808.65			
	100384	29/11/2021					RET UAN (INGRESOS DEL DIA 29/11/2021)	\$0.00	\$22.25	\$20,830.90			
	100385	30/11/2021					RET UAN (INGRESOS DEL DIA 30/11/2021)	\$0.00	\$202.48	\$21,033.38			
	100385	30/11/2021					RET UAN (INGRESOS DEL DIA 30/11/2021)	\$0.00	\$140.38	\$21,173.76			

**MUNICIPIO DE AMATLAN DE CAÑAS**  
**NAYARIT**

Auxiliares de Cuentas del 01/nov./2021 al 30/nov./2021  
Con saldo y/o movimientos. (De la cuenta: 2117-56 a la 2117-56)

Fecha y hora de impresión 30/nov./2021 03:07 p. m.



Usr: HECBON13  
Rep: rptAuxiliarCuentas

Cuenta	Poliza	Fecha	Nombre de la Cuenta	Beneficiario	No. Factura	Cheque / Folio	Concepto	Movimientos del Periodo			
								Saldo Inicial	Cargos	Abonos	
<b>Total :</b>								12,117.41	0.00	9,056.35	21,173.76



# OROMAPAS

H. XLII AYUNTAMIENTO AMATLÁN DE CAÑAS

Amatlán de Cañas, Nayarit., a 20 de enero de 2022

OFICIO No. ORO22/0001

## L.A. LEONARDO GARCÍA GÓMEZ

Tesorero Municipal del Municipio de Amatlán de Cañas  
Presente

Quien suscribe C. HUGO RAMÍREZ MOJICA, Director del Organismo Operador Municipal de Agua Potable, Alcantarillado y Saneamiento de Amatlán de Cañas Nayarit, por medio de la presente remito el **Avance de Gestión Financiera** correspondiente al **CUARTO** Trimestre de 2021, contemplando los Estados Financieros siguientes:

- I.- Flujo Contable de Ingresos y Egresos, correspondiente al CUARTO trimestre de 2021
- II.- El Avance de cumplimiento de los Programas con Base a los Indicadores aprobados en el Presupuesto de Egresos Correspondientes, por el CUARTO trimestre de 2021
- III.- Tratándose de los balances presupuestarios de recursos disponibles negativos, a que hace referencia la ley de disciplina de las entidades federativas y los municipios, contendrá el avance de acciones tendientes a recuperar el presupuesto sostenible de recursos disponibles.
- IV.- El número, nombre y ubicación de las Obras y acciones realizadas, indicando la inversión aprobada, los recursos ejercidos, y los saldos generados; así como el avance físico y financiero de cada una de ellas.
- V. En caso de aumento o creación de gastos al presupuesto de egresos, revelara la fuente de ingresos con la que se haya pagado el nuevo gasto, distinguiendo el gasto etiquetado y no etiquetado.
- VI. La información detallada de cada financiamiento u obligación contraída por los entes públicos, incluyendo como mínimo, el importe, tasa, plazo, comisiones y demás accesorios pactados.
- VII. La información detallada de las obligaciones a corto plazo contraídas en los términos del capítulo II, título tercero, de la ley de disciplina financiera de las entidades federativas y los municipios, incluyendo por lo menos importe, tasas, plazo, comisiones y cualquier costo relacionado. Adicionalmente, deberá incluir la tasa efectiva de las obligaciones a corto plazo a que hace referencia el artículo 26, fracción IV, de la ley en cita, calculada conforme a la metodología que para tal efecto emita la Secretaría de Hacienda y Crédito Público.
- VIII. Incluir la información relativa al cumplimiento de los convenios en materia de Deuda Estatal Garantizada.
- IX. Dos CD's conteniendo el respaldo de la información del Sistema SAAGINET correspondiente al CUARTO Trimestre de 2021.

Sin más por tratar y cumpliendo con la norma, le envío un cordial saludo.

ATENTAMENTE

C. HUGO RAMÍREZ MOJICA.

DIRECTOR



Ccp. L.C. VALERIA JUDITH MONTAÑO RENTERIA. - Encargada de la Contraloría Municipal para su conocimiento y efectos.

Ccp. El Archivo.



**II.- Flujo Contable de Ingresos y Egresos,  
correspondiente al CUARTO trimestre de 2021**





ORGANISMO OPERADOR MUNICIPAL DE AGUA POTABLE, ALCANTARILLADO Y SANEAMIENTO DE AMATLAN DE CAÑAS, NAYARIT

FLUJO DE INGRESOS-EGRESOS

	CONCEPTO	OCTUBRE	NOVIEMBRE	DICIEMBRE	CUARTO TRIMESTRE 2021
1.-	<b>(MAS) INGRESOS TOTALES</b>	<b>110,412.48</b>	<b>239,879.10</b>	<b>281,438.15</b>	<b>631,729.73</b>
	<b>1.- DERECHOS POR EL USO, GOCE, APROVECHAMIENTO O EXPLOTACIÓN DE BIENES DE DOMINIO PÚBLICO</b>	<b>110,041.69</b>	<b>233,204.87</b>	<b>280,274.25</b>	<b>623,520.81</b>
	A) SERVICIOS DOMESTICOS	33,449.45	13,022.18	22,324.48	68,796.11
	B) SERVICIOS COMERCIALES	2,317.77	41,713.92	2,317.44	46,349.13
	C) SERVICIOS GANADEROS	3,158.77	2,500.00	3,499.50	9,158.27
	D) RECONEXIONES	-	-	-	-
	E) SERVICIOS DE CONEXION O CONTRATOS DOMESTICOS	353.70	353.70	1,369.87	2,077.27
	F) SERVICIOS DE CONEXION O CONTRATOS COMERCIALES	-	-	-	-
	G) OTROS DERECHOS	-	-	700.00	700.00
	H) REINTEGROS	-	-	-	-
	I) SUBSIDIOS Y SUBVENCIONES	70,762.00	175,615.07	250,062.96	496,440.03
	<b>2.- IVA EFECTIVAMENTE COBRADO</b>	<b>370.79</b>	<b>6,674.23</b>	<b>1,163.90</b>	<b>8,208.92</b>
	IVA TRASLADADO	370.79	6,674.23	1,163.90	8,208.92
2.-	<b>(MENOS) EGRESOS Y/O GASTOS TOTALES</b>	<b>136,991.32</b>	<b>158,148.68</b>	<b>268,173.50</b>	<b>563,313.50</b>
	<b>1.- GASTO OPERATIVO</b>	<b>125,905.96</b>	<b>145,218.50</b>	<b>244,008.82</b>	<b>515,133.28</b>
	A) SERVICIOS PERSONALES	64,303.48	64,349.46	101,326.16	229,979.10
	B) MATERIALES Y SUMINISTROS	-	26,456.71	38,054.50	64,511.21
	C) SERVICIOS GENERALES	61,602.48	54,412.33	104,628.16	220,642.97
	<b>D) TRANSFERENCIAS, ASIGNACIONES, SUBSIDIOS Y OTRAS AYUDAS</b>	<b>-</b>	<b>-</b>	<b>-</b>	<b>-</b>
	SUBSIDIOS Y SUBVENCIONES	-	-	-	-
	AYUDAS SOCIALES	-	-	-	-
	<b>2.- GASTO DE CAPITAL</b>	<b>-</b>	<b>-</b>	<b>-</b>	<b>-</b>
	A) BIENES MUEBLES, INMUEBLES E INTANGIBLES	-	-	-	-
	B) INVERSION PUBLICA	-	-	-	-
	<b>3.- AMORTIZACIÓN DE LA DEUDA</b>	<b>-</b>	<b>-</b>	<b>-</b>	<b>-</b>
	DEUDA PUBLICA	-	-	-	-
	<b>4.- PENSIONES Y JUBILACIONES</b>	<b>-</b>	<b>-</b>	<b>-</b>	<b>-</b>
	JUBILACIONES	-	-	-	-
	<b>5.- IVA EFECTIVAMENTE PAGADO</b>	<b>9,856.32</b>	<b>12,418.08</b>	<b>22,686.88</b>	<b>44,961.28</b>
	IVA ACREDITABLE	9,856.32	12,418.08	22,686.88	44,961.28
	<b>6.- BONIFICACIONES Y DESCUENTOS OTORGADOS</b>	<b>1,229.04</b>	<b>512.10</b>	<b>1,477.80</b>	<b>3,218.94</b>
	DESCUENTOS OTORGADOS	1,229.04	512.10	1,477.80	3,218.94
3.-	<b>(IGUAL) RESULTADO (AHORRO/DESAHORRO)</b>	<b>-26,578.84</b>	<b>81,730.42</b>	<b>13,264.65</b>	<b>68,416.23</b>

C. HUGO RAMÍREZ MOJICA  
DIRECTOR

L.C.P. JOSÉ MANUEL PAREDES  
CONTADOR



		Avance al 31 de Dic del 2022		17%	R	1	1	8.33%	1	1	8.33%	1	0.00%	0	0	0.80%
3. HACER CONCIENCIA EN LA POBLACION DE LA IMPORTANCIA DE CUIDAR EL AGUA	Coordinar con las instituciones y dependencias para promover y sensibilizar a la población sobre la importancia de cuidar el agua	EVENTOS	1	P	1	1	1	8.33%	1	1	8.33%	1	0.00%	0	0	0.80%
	Diseñar campañas propias de Cultura del Agua	Avance al 31 de Dic del 2022	0%	R	0	0	0	0%	0	0	0%	0	0%	0	0	0%
		EVENTOS	2	P	1	1	1	8.33%	1	1	8.33%	1	0.00%	0	0	0%
		Avance al 31 de Dic del 2022	0%	R	0	0	0	0%	0	0	0%	0	0%	0	0	0%
4. EQUIPAR, MODERNIZAR Y EFICIENTAR EL ORGANISMO OPERADOR	Actualizar periódicamente el padrón de inscripciones y con ello procurar una cobranza efectiva y puntual.	VISITAS DE INSPECCION	2	P	1	1	8.33%	1	1	8.33%	1	0.00%	0	0	0%	
	Supervisar físicamente que todos los usuarios estén en el padrón, a los usuarios sin contrato regularizar su situación.	Avance al 31 de Dic del 2022	100%	R	0	0	0%	0%	1	1	50%	1	50%	0	0	0%
		VISITAS DE INSPECCION	2	P	1	1	1	8.33%	1	1	8.33%	1	0.00%	0	0	0%
		Avance al 31 de Dic del 2022	100%	R	0	0	0%	0%	0	0	0%	0	0%	0	0	100%
5. GARANTIZAR LA COBERTURA Y DOTACION DE AGUA POTABLE PARA EL FUTURO DE AMATLAN DE CAÑAS.	Incentivar la cultura del pago oportuno y la consecución de que esto se refleje a cabo que se garantice un mejor servicio.	SISTEMA COMERCIAL REQUERIMIENTOS	4	P	1	1	25%	1	1	25%	1	0%	0	0	1	25%
	Adquirir maquinaria y equipo necesario para un mejor cumplimiento del servicio de mejor calidad.	Avance al 31 de Dic del 2022	50%	R	1	1	100%	1	1	100%	1	0%	0	0%	0	0%
		ADQUISICIONES	1	P	1	1	1	100%	1	1	100%	1	0%	0	0	0%
		Avance al 31 de Dic del 2022	100%	R	1	1	100%	1	1	100%	1	0%	0	0%	0	0%
6. QUE LOS HABITANTES DE AMATLAN DE CAÑAS RETOMEMOS AL MEDIO AMBIENTE, EL AGUA CON MENOS CONTAMINANTES DESPUES DE HABER SIDO UTILIZADOS	Capacitación del personal a cargo y selección idónea de cada puesto a desempeñar.	ADMINISTRACION CAPACITACION	2	P	1	1	50%	1	1	50%	1	0%	0	0	1	50%
	Respetar las normas y reglamentos oficiales en materia de Agua Potable y sancionar a quienes los incumpla.	Avance al 31 de Dic del 2022	100%	R	0	0	0%	0%	1	1	50%	1	0%	0	0	0%
		INSPECCIONES	2	P	1	1	1	50%	1	1	50%	1	0%	0	0	0%
		Avance al 31 de Dic del 2022	50%	R	0	0	0%	0%	0	0	0%	0	0%	0	0	50%
6. QUE LOS HABITANTES DE AMATLAN DE CAÑAS RETOMEMOS AL MEDIO AMBIENTE, EL AGUA CON MENOS CONTAMINANTES DESPUES DE HABER SIDO UTILIZADOS	Vigilar y coordinar que las obras de construcción y rehabilitación de la infraestructura hidráulica prevengan la proyección del crecimiento futuro de la población.	AREA TECNICA INSPECCIONES	2	P	1	1	50%	1	1	50%	1	0%	0	0	1	100%
	Censar todas las necesidades de obra y actualizar el padrón de usuarios, cuantificar y buscar precisar los volúmenes demandados, elaborar los proyectos para resolver el problema de saneamiento en función de dichos estudios.	Avance al 31 de Dic del 2022	0%	R	0	0	0%	0%	0	0	0%	0	0%	0	0	0%
		INSPECCIONES	1	P	1	1	1	100%	1	1	100%	1	0%	0	0	0%
		Avance al 31 de Dic del 2022	100%	R	0	0	0%	0%	0	0	0%	0	0%	0	0	100%
6. QUE LOS HABITANTES DE AMATLAN DE CAÑAS RETOMEMOS AL MEDIO AMBIENTE, EL AGUA CON MENOS CONTAMINANTES DESPUES DE HABER SIDO UTILIZADOS	Determinar y gestionar para cada comunidad la estrategia de saneamiento, considerando en algunos casos la posibilidad del uso de tests biológicos y otras alternativas.	AREA TECNICA INSPECCIONES	2	P	1	1	50%	1	1	50%	1	0%	0	0	0	0%
	Determinar y gestionar para cada comunidad la estrategia de saneamiento, considerando en algunos casos la posibilidad del uso de tests biológicos y otras alternativas.	Avance al 31 de Dic del 2022	50%	R	0	0	0%	0%	0	0	0%	0	0%	0	0	0%
		INSPECCIONES	2	P	1	1	1	100%	1	1	100%	1	0%	0	0	0%
		Avance al 31 de Dic del 2022	50%	R	0	0	0%	0%	0	0	0%	0	0%	0	0	50%

7. REHABILITAR Y MANTENER LIMPIA LA RED EXISTENTE DE ALCANTARILLADO	Adquirir equipo y maquinaria para mejorar un eficiente y oportuno servicio de mantenimiento y desazolve del sistema de drenaje.	AREA TECNICA/OPERACION	MANTENIMIENTO	1	P	1	0	0%	0	0%	0	0%	0	0%	0	0%	
		Avance al 31 de Dic del 2022	0%	R	0												0%
	Sondear y ubicar las fallas en las redes y demás estructuras para programar su pronta rehabilitación.	AREA TECNICA	INSPECCIONES	1													
		Avance al 31 de Dic del 2022	100%														
8. SECTORIZAR Y CONDICIONAR LAS DESCARGAS	Elaborar censos y estudios, para realizar la cartografía del catastro del alcantarillado sanitario, clasificar cada una de las descargas.	AREA TECNICA	PROYECTO	1	P												
		Avance al 31 de Dic del 2022	0%	R	0	0%											
	Supervisar, condicionar y en su caso sancionar las conexiones nuevas de drenaje pluvial al drenaje sanitario en todos los casos.	AREA TECNICA	INSPECCIONES	2	P												
		Avance al 31 de Dic del 2022	0%	R	0	0%											

C. HUGO RAMÍREZ MOSICA  
DIRECTOR



**III.-**Tratándose de los balances presupuestarios de recursos disponibles negativos, a que hace referencia la ley de disciplina de las entidades federativas y los municipios, contendrá el avance de acciones tendientes a recuperar el presupuesto sostenible de recursos disponibles.

**NO HUBO RECURSO DISPONIBLE  
NEGATIVOS**

**ORGANISMO OPERADOR MUNICIPAL DE AGUA POTABLE, ALCANTARILLADO Y SANEAMIENTO DE AMATLAN DE CANAS, NAYARIT (a)**  
**Balance Presupuestario - LDF**  
**Del 1 de Enero al 31 de Diciembre de 2021 (b)**  
**(PESOS)**

Concepto (c)	Estimado/ Aprobado (d)	Devengado	Recaudado/ Pagado
<b>A. Ingresos Totales (A = A1+A2+A3)</b>	3,858,000	2,960,558	2,960,558
A1. Ingresos de Libre Disposición	3,858,000	2,960,558	2,960,558
A2. Transferencias Federales Etiquetadas			
A3. Financiamiento Neto	0	0	0
<b>B. Egresos Presupuestarios<sup>1</sup> (B = B1+B2)</b>	3,858,000	2,662,122	2,662,122
B1. Gasto No Etiquetado (sin incluir Amortización de la Deuda Pública)	3,858,000	2,662,122	2,662,122
B2. Gasto Etiquetado (sin incluir Amortización de la Deuda Pública)			
<b>C. Remanentes del Ejercicio Anterior (C = C1 + C2 )</b>		0	0
C1. Remanentes de Ingresos de Libre Disposición aplicados en el periodo			
C2. Remanentes de Transferencias Federales Etiquetadas aplicados en el periodo			
<b>I. Balance Presupuestario (I = A - B + C)</b>	0	298,436	298,436
<b>II. Balance Presupuestario sin Financiamiento Neto (II = I - A3)</b>	0	298,436	298,436
<b>III. Balance Presupuestario sin Financiamiento Neto y sin Remanentes del Ejercicio Anterior (III = II - C)</b>	0	298,436	298,436

Concepto	Aprobado	Devengado	Pagado
<b>E. Intereses, Comisiones y Gastos de la Deuda (E = E1+E2)</b>	0	0	0
E1. Intereses, Comisiones y Gastos de la Deuda con Gasto No Etiquetado			
E2. Intereses, Comisiones y Gastos de la Deuda con Gasto Etiquetado			
<b>IV. Balance Primario (IV = III - E)</b>	0	298,436	298,436

Concepto	Estimado/ Aprobado	Devengado	Recaudado/ Pagado
<b>F. Financiamiento (F = F1 + F2)</b>	0	0	0
F1. Financiamiento con Fuente de Pago de Ingresos de Libre Disposición			
F2. Financiamiento con Fuente de Pago de Transferencias Federales Etiquetadas			
<b>G. Amortización de la Deuda (G = G1 + G2)</b>	0	0	0
G1. Amortización de la Deuda Pública con Gasto No Etiquetado			
G2. Amortización de la Deuda Pública con Gasto Etiquetado			
<b>A3. Financiamiento Neto (A3 = F - G )</b>	0	0	0

Concepto	Estimado/ Aprobado	Devengado	Recaudado/ Pagado
A1. Ingresos de Libre Disposición	3,858,000	2,960,558	2,960,558
<b>A3.1 Financiamiento Neto con Fuente de Pago de Ingresos de Libre Disposición (A3.1 = F1 - G1)</b>	0	0	0
F1. Financiamiento con Fuente de Pago de Ingresos de Libre Disposición	0	0	0
G1. Amortización de la Deuda Pública con Gasto No Etiquetado	0	0	0
B1. Gasto No Etiquetado (sin incluir Amortización de la Deuda Pública)	3,858,000	2,662,122	2,662,122
C1. Remanentes de Ingresos de Libre Disposición aplicados en el periodo	0	0	0
<b>V. Balance Presupuestario de Recursos Disponibles (V = A1 + A3.1 - B1 + C1)</b>	0	298,436	298,436
<b>VI. Balance Presupuestario de Recursos Disponibles sin Financiamiento Neto (VI = V - A3.1)</b>	0	298,436	298,436

Concepto	Estimado/ Aprobado	Devengado	Recaudado/ Pagado
A2. Transferencias Federales Etiquetadas	0	0	0
A3.2 Financiamiento Neto con Fuente de Pago de Transferencias Federales Etiquetadas (A3.2 = F2 – G2)	0	0	0
F2. Financiamiento con Fuente de Pago de Transferencias Federales Etiquetadas	0	0	0
G2. Amortización de la Deuda Pública con Gasto Etiquetado	0	0	0
B2. Gasto Etiquetado (sin incluir Amortización de la Deuda Pública)	0	0	0
(2) Remanentes de Transferencias Federales Etiquetadas aplicados en el periodo		0	0
VII. Balance Presupuestario de Recursos Etiquetados (VII = A2 + A3.2 – B2 + C2)	0	0	0
VIII. Balance Presupuestario de Recursos Etiquetados sin Financiamiento Neto (VIII = VII – A3.2)	0	0	0



**IV.**-El número, nombre y ubicación de las Obras y acciones realizadas, indicando la inversión aprobada, los recursos ejercidos, y los saldos generados; así como el avance físico y financiero de cada una de ellas.

**NO APLICA**

**V.** En caso de aumento o creación de gastos al presupuesto de egresos, revelara la fuente de ingresos con la que se haya pagado el nuevo gasto, distinguiendo el gasto etiquetado y no etiquetado.

**NO HUBO AUMENTO O CREACIÓN DE GASTO AL PRESUPUESTO DE EGRESOS**

**VI.** La información detallada de cada financiamiento u obligación contraída por los entes públicos, incluyendo como mínimo, el importe, tasa, plazo, comisiones y demás accesorios pactados.

**NO APLICA**

**VII.** La información detallada de las obligaciones a corto plazo contraídas en los términos del capítulo II, título tercero, de la ley de disciplina financiera de las entidades federativas y los municipios, incluyendo por lo menos importe, tasas, plazo, comisiones y cualquier costo relacionado. Adicionalmente, deberá incluir la tasa efectiva de las obligaciones a corto plazo a que hace referencia el artículo 26, fracción IV, de la ley en cita, calculada conforme a la metodología que para tal efecto emita la Secretaría de Hacienda y Crédito Público.

**NO APLICA**

**VIII.** Incluir la información relativa al cumplimiento de los convenios en materia de Deuda Estatal Garantizada.

**NO APLICA**

Cuenta Pública 2021  
**ORGANISMO OPERADOR MUNICIPAL DE AGUA POTABLE, ALCANTARILLADO Y SANEAMIENTO DE AMATLAN DE CAÑAS, NAYARIT**  
 Estado de Situación Financiera  
 Al 31 de Diciembre de 2021  
 (Pesos)

CONCEPTO	Año 2021	Año 2021
<b>ACTIVO</b>		
<b>Activo Circulante</b>		
Efectivo y Equivalentes	45,871	
Derechos a Recibir Efectivo o Equivalentes	568,080	24,730
Derechos a Recibir Bienes o Servicios	0	0
Inventarios	0	0
Almacenes	0	0
Estimación por Pérdida o Deterioro de Activos Circulantes	0	0
Otros Activos Circulantes	0	0
<b>Total de Activos Circulantes</b>	<b>613,951</b>	<b>24,730</b>
<b>Activo No Circulante</b>		
Inversiones Financieras a Largo Plazo	0	0
Derechos a Recibir Efectivo o Equivalentes a Largo Plazo	0	0
Bienes Inmuebles, Infraestructura y Construcciones en Proceso	159,417	0
Bienes Muebles	335,471	0
Activos Intangibles	3,621	0
Depreciación, Deterioro y Amortización Acumulada de Bienes	-171,942	0
Activos Diferidos	0	0
Estimación por Pérdida o Deterioro de Activos no Circulantes	0	0
Otros Activos no Circulantes	0	0
<b>Total de Activos No Circulantes</b>	<b>326,966</b>	<b>24,730</b>
<b>Total del Activo</b>	<b>940,918</b>	
<b>PASIVO</b>		
<b>Pasivo Circulante</b>		
Cuentas por Pagar a Corto Plazo		24,730
Documentos por Pagar a Corto Plazo		0
Porción a Corto Plazo de la Deuda Pública a Largo Plazo		0
Títulos y Valores a Corto Plazo		0
Pasivos Diferidos a Corto Plazo		0
Fondos y Bienes de Terceros en Garantía y/o Administración a Corto Plazo		0
Provisiones a Corto Plazo		0
Otros Pasivos a Corto Plazo		0
<b>Total de Pasivos Circulantes</b>		<b>24,730</b>
<b>Pasivo No Circulante</b>		
Cuentas por Pagar a Largo Plazo		0
Documentos por Pagar a Largo Plazo		0
Deuda Pública a Largo Plazo		0
Pasivos Diferidos a Largo Plazo		0
Fondos y Bienes de Terceros en Garantía y/o Administración a Largo Plazo		0
Provisiones a Largo Plazo		0
<b>Total de Pasivos No Circulantes</b>		<b>0</b>
<b>Total del Pasivo</b>		<b>24,730</b>
<b>HACIENDA PÚBLICA/ PATRIMONIO</b>		
<b>Hacienda Pública/Patrimonio Contribuido</b>		
Aportaciones	0	0
Donaciones de Capital	0	0
Actualización de la Hacienda Pública / Patrimonio	0	0
<b>Hacienda Pública/Patrimonio Generado</b>		<b>915,888</b>
Resultados del Ejercicio (Ahorro / Desahorro)	314,498	314,498
Resultados de Ejercicios Anteriores	648,389	648,389
Revalúos	0	0
Reservas	0	0
Rectificaciones de Resultados de Ejercicios Anteriores	-47,000	-47,000
<b>Exceso o Insuficiencia en la Actualización de la Hacienda Pública/Patrimonio</b>		<b>0</b>
Resultado por Posición Monetaria	0	0
Resultado por Tenencia de Activos no Monetarios	0	0
<b>Total Hacienda Pública/ Patrimonio</b>		<b>915,888</b>
<b>Total del Pasivo y Hacienda Pública / Patrimonio</b>		<b>940,618</b>

C. HILDO RAMÍREZ MOJICA

Bajo protesta de decir verdad declaramos que los Estados Financieros y sus Notas son razonablemente correctos y responsabilidad del emisor

ORGANISMO OPERADOR MUNICIPAL DE AGUA POTABLE, ALCANTARILLADO Y SANEAMIENTO DE AMATLAN DE CAÑAS, NAYARIT  
 Estado de Actividades  
 Del 1 de Enero al 31 de Diciembre de 2021 y 2020  
 (Pesos)

Concepto	2021	2020
<b>INGRESOS Y OTROS BENEFICIOS</b>		
<b>Ingresos de la Gestión</b>	<b>2,960,558</b>	<b>3,165,488</b>
Impuestos	0	0
Cuotas y Aportaciones de Seguridad Social	0	0
Contribuciones de Mejoras	0	0
Derechos	2,960,558	3,165,488
Productos	0	0
Aprovechamientos	0	0
Ingresos por Venta de Bienes y Prestación de Servicios	0	0
	0	0
Participaciones, Aportaciones, Convenios, Incentivos Derivados de la Colaboración Fiscal, Fondos Distintos de Aportaciones, Transferencias, Asignaciones, Subsidios y Subvenciones, y Pensiones y Jubilaciones	0	0
Participaciones, Aportaciones, Convenios, Incentivos Derivados de la Colaboración Fiscal, Fondos Distintos de Aportaciones	0	0
Transferencias, Asignaciones, Subsidios y Subvenciones, y Pensiones y Jubilaciones	0	0
Otros Ingresos y Beneficios	0	0
Ingresos Financieros	0	0
Incremento por Variación de Inventarios	0	0
Disminución del Exceso de Estimaciones por Pérdida o Deterioro u Obsolescencia	0	0
Disminución del Exceso de Provisiones	0	0
Otros Ingresos y Beneficios Varios	0	0
<b>Total de Ingresos y Otros Beneficios</b>	<b>2,960,558</b>	<b>3,165,488</b>
<b>GASTOS Y OTRAS PÉRDIDAS</b>		
<b>Gastos de Funcionamiento</b>	<b>2,621,582</b>	<b>2,736,880</b>
Servicios Personales	1,040,046	1,052,442
Materiales y Suministros	585,160	699,933
Servicios Generales	996,376	984,505
Transferencias, Asignaciones, Subsidios y Otras Ayudas	0	0
Transferencias Internas y Asignaciones al Sector Público	0	0
Transferencias al Resto del Sector Público	0	0
Subsidios y Subvenciones	0	0
Ayudas Sociales	0	0
Pensionamientos y Jubilaciones	0	0
Transferencias a Fidelcomisos, Mandatos y Contratos Análogos	0	0
Transferencias a la Seguridad Social	0	0
Donativos	0	0
Transferencias al Exterior	0	0
Participaciones y Aportaciones	0	0
Participaciones	0	0
Aportaciones	0	0
Convenios	0	0
Intereses, Comisiones y Otros Gastos de la Deuda Pública	0	0
Intereses de la Deuda Pública	0	0
Comisiones de la Deuda Pública	0	0
Gastos de la Deuda Pública	0	0
Costo por Coberturas	0	0
Apoyos Financieros	0	0
Otros Gastos y Pérdidas Extraordinarias	25,477	75,931
Estimaciones, Depreciaciones, Deterioros, Obsolescencia y Provisiones	22,258	75,931
Provisiones	0	0
Disminución de inventarios	0	0
Aumento por Insuficiencia de Estimaciones por Pérdida o Deterioro y	0	0
Aumento por Insuficiencia de Provisiones	0	0
Otros Gastos	3,219	0
Inversión Pública	0	0
Inversión Pública no Capitalizable	0	0
<b>Total de Gastos y Otras Pérdidas</b>	<b>2,647,059</b>	<b>2,812,811</b>
<b>Resultados del Ejercicio (Ahorro/Desahorro)</b>	<b>313,498</b>	<b>352,677</b>

Bajo protesta de decir verdad declaro que los Estados Financieros y sus Notas son razonablemente correctos y responsabilidad del emisor

C. HUGO RAMIREZ MOJICA

LCP MANUEL PAREDES FERNANDEZ

Cuenta Pública 2021  
**ORGANISMO OPERADOR MUNICIPAL DE AGUA POTABLE, ALCANTARILLADO Y SANEAMIENTO DE AMATLAN DE CAÑAS, NAYARIT**  
 Estado de Variación en la Hacienda Pública  
 Del 1 de Enero al 31 de Diciembre de 2021  
 (pesos)

Concepto	Hacienda Pública/Patrimonio Contribuido	Hacienda Pública/Patrimonio Generado de Ejercicios Anteriores	Hacienda Pública/Patrimonio Generado del Ejercicio	Exceso o Insuficiencia en la Actualización de la Hacienda Pública / Patrimonio	TOTAL
<b>HACIENDA PÚBLICA/PATRIMONIO CONTRIBUIDO NETO DE 2020</b>	0				0
Aportaciones	0				0
Donaciones de Capital	0				0
Actualización de la Hacienda Pública/Patrimonio	0				0
<b>HACIENDA PÚBLICA /PATRIMONIO GENERADO NETO DE 2020</b>		248,712	352,677		601,390
Resultados del Ejercicio (Ahorro/Desahorro)		295,712	352,677		352,677
Resultados de Ejercicios Anteriores		0		0	295,712
Revalúos		0			0
Reservas		-47,000			-47,000
Rectificaciones de Resultados de Ejercicios Anteriores					
<b>EXCESO O INSUFICIENCIA EN LA ACTUALIZACIÓN DE LA HACIENDA PÚBLICA/ PATRIMONIO NETO DE 2020</b>			0		0
Resultado por Posición Monetaria			0		0
Resultado por Tenencia de Activos no Monetarios			0		0
<b>HACIENDA PÚBLICA / PATRIMONIO NETO FINAL DE 2020</b>	0	248,712	352,677	0	601,390
<b>CAMBIO EN LA HACIENDA PÚBLICA/PATRIMONIO CONTRIBUIDO NETO DE 2021</b>	0				0
Aportaciones	0				0
Donaciones de Capital	0				0
Actualización de la Hacienda Pública/Patrimonio	0				0
<b>VARIACIONES DE LA HACIENDA PÚBLICA / PATRIMONIO GENERADO NETO DE 2021</b>		352,677	-39,179		313,498
Resultados del Ejercicio (Ahorro/Desahorro)		352,677	313,498		313,498
Resultados de Ejercicios Anteriores		0	-352,677	0	0
Revalúos		0	0	0	0
Reservas		0	0	0	0
Rectificaciones de Resultados de Ejercicios Anteriores			0		0
<b>CAMBIO EN EL EXCESO O INSUFICIENCIA EN LA ACTUALIZACIÓN DE LA HACIENDA PÚBLICA/ PATRIMONIO NETO DE 2021</b>			0		0
Resultado por Posición Monetaria			0		0
Resultado por Tenencia de Activos no Monetarios			0		0
<b>HACIENDA PÚBLICA / PATRIMONIO NETO FINAL DE 2021</b>	0	601,390	313,498	0	914,888

C. HUGO RUIZ MOJICA  
 DIRECTOR

Bajo protesta de decir verdad declaramos que los Estados Financieros y sus Notas son razonablemente correctos y responsabilidad del emisor



Cuenta Pública 2021  
**JOR MUNICIPAL DE AGUA POTABLE, ALCANTARILLADO Y SANEAMIENTO DE AMATLAN**  
 Estado de Cambios en la Situación Financiera  
 Del 1 de Enero al 31 de Diciembre de 2021  
 (Pesos)

Concepto	Origen	Aplicación
<b>ACTIVO</b>	<b>0</b>	<b>309,722</b>
<b>Activo Circulante</b>	<b>0</b>	<b>291,441</b>
Efectivo y Equivalentes	0	34,844
Derechos a Recibir Efectivo o Equivalentes	0	256,597
Derechos a Recibir Bienes o Servicios	0	0
Inventarios	0	0
Almacenes	0	0
Estimación por Pérdida o Deterioro de Activos Circulantes	0	0
Otros Activos Circulantes	0	0
<b>Activo No Circulante</b>	<b>0</b>	<b>18,281</b>
Inversiones Financieras a Largo Plazo	0	0
Derechos a Recibir Efectivo o Equivalentes a Largo Plazo	0	0
Bienes Inmuebles, Infraestructura y Construcciones en Proceso	0	28,067
Bienes Muebles	9,788	0
Activos Intangibles	0	0
Depreciación, Deterioro y Amortización Acumulada de Bienes	0	0
Activos Diferidos	0	0
Estimación por Pérdida o Deterioro de Activos no Circulantes	0	0
Otros Activos no Circulantes	0	0
<b>PASIVO</b>	<b>0</b>	<b>3,776</b>
<b>Pasivo Circulante</b>	<b>0</b>	<b>3,776</b>
Cuentas por Pagar a Corto Plazo	0	3,776
Documentos por Pagar a Corto Plazo	0	0
Porción a Corto Plazo de la Deuda Pública a Largo Plazo	0	0
Títulos y Valores a Corto Plazo	0	0
Pasivos Diferidos a Corto Plazo	0	0
Fondos y Bienes de Terceros en Garantía y/o Administración a Corto Plazo	0	0
Provisiones a Corto Plazo	0	0
Otros Pasivos a Corto Plazo	0	0
<b>Pasivo No Circulante</b>	<b>0</b>	<b>0</b>
Cuentas por Pagar a Largo Plazo	0	0
Documentos por Pagar a Largo Plazo	0	0
Deuda Pública a Largo Plazo	0	0
Pasivos Diferidos a Largo Plazo	0	0
Fondos y Bienes de Terceros en Garantía y/o en Administración a Largo Plazo	0	0
Provisiones a Largo Plazo	0	0
<b>HACIENDA PÚBLICA/ PATRIMONIO</b>	<b>313,498</b>	<b>0</b>
<b>Hacienda Pública/Patrimonio Contribuido</b>	<b>0</b>	<b>0</b>
Aportaciones	0	0
Donaciones de Capital	0	0
Actualización de la Hacienda Pública / Patrimonio	0	0
<b>Hacienda Pública/Patrimonio Generado</b>	<b>314,498</b>	<b>0</b>
Resultados del Ejercicio (Ahorro / Desahorro)	0	38,179
Resultados de Ejercicios Anteriores	352,677	0
Revalúos	0	0
Reservas	0	0
Rectificaciones de Resultados de Ejercicios Anteriores	0	0
<b>Exceso o Insuficiencia en la Actualización de la Hacienda Pública/Patrimonio</b>	<b>0</b>	<b>0</b>
Resultado por Posición Monetaria	0	0
Resultado por Tenencia de Activos no Monetarios	0	0

C. HUSO RAMÍREZ MOJICA  
 DIRECTOR

Bajo protesta de decir verdad declaramos que los Estados Financieros y sus Notas son razonablemente correctos y responsabilidad del emisor

Cuenta Pública 2021  
 ORGANISMO OPERADOR MUNICIPAL DE AGUA POTABLE, ALCANTARILLADO Y SANEAMIENTO DE AMATLAN DE CAÑAS, NAYARIT  
 Estado de Flujos de Efectivo  
 Del 1 de Enero al 31 de Diciembre de 2021 y 2020  
 (Pesos)

Concepto	2021	2020
<b>Flujos de Efectivo de las Actividades de Operación</b>		
<b>Origen</b>	<b>2,960,558</b>	<b>3,165,488</b>
Impuestos	0	0
Cuotas y Aportaciones de Seguridad Social	0	0
Contribuciones de mejoras	0	0
Derechos	2,960,558	3,165,488
Productos	0	0
Aprovechamientos	0	0
Ingresos por Venta de Bienes y Prestación de Servicios	0	0
Participaciones, Aportaciones, Convenios, Incentivos Derivados de la Colaboración Fiscal y Fondos Distintos de Aportaciones	0	0
Transferencias, Asignaciones, Subsidios y Subvenciones, y Pensiones y Jubilaciones	0	0
Otros Orígenes de Operación	0	0
<b>Aplicación</b>	<b>2,885,175</b>	<b>3,056,841</b>
Servicios Personales	1,040,046	1,052,442
Materiales y Suministros	585,160	699,933
Servicios Generales	990,376	984,505
Transferencias Internas y Asignaciones al Sector Público	0	0
Transferencias al resto del Sector Público	0	0
Subsidios y Subvenciones	0	0
Ayudas Sociales	0	0
Pensiones y Jubilaciones	0	0
Transferencias a Fideicomisos, Mandatos y Contratos Análogos	0	0
Transferencias a la Seguridad Social	0	0
Donativos	0	0
Transferencias al Exterior	0	0
Participaciones	0	0
Aportaciones	0	0
Convenios	0	0
Otras Aplicaciones de Operación	263,592	319,961
<b>Flujos Netos de Efectivo por Actividades de Operación</b>	<b>75,383</b>	<b>108,647</b>
<b>Flujos de Efectivo de las Actividades de Inversión</b>		
<b>Origen</b>	<b>0</b>	<b>0</b>
Bienes Inmuebles, Infraestructura y Construcciones en Proceso	0	0
Bienes Muebles	0	0
Otros Orígenes de Inversión	0	0
<b>Aplicación</b>	<b>40,539</b>	<b>149,970</b>
Bienes Inmuebles, Infraestructura y Construcciones en Proceso	28,067	131,350
Bienes Muebles	12,472	15,000
Otras Aplicaciones de Inversión	0	3,621
<b>Flujos Netos de Efectivo por Actividades de Inversión</b>	<b>-40,539</b>	<b>-149,970</b>
<b>Flujo de Efectivo de las Actividades de Financiamiento</b>		
<b>Origen</b>	<b>0</b>	<b>0</b>
Endeudamiento Neto	0	0
Interno	0	0
Externo	0	0
Otros Orígenes de Financiamiento	0	0
<b>Aplicación</b>	<b>0</b>	<b>0</b>
Servicios de la Deuda	0	0
Interno	0	0
Externo	0	0
Otras Aplicaciones de Financiamiento	0	0
<b>Flujos netos de Efectivo por Actividades de Financiamiento</b>	<b>0</b>	<b>0</b>
<b>Incremento/Disminución Neta en el Efectivo y Equivalentes al Efectivo</b>	<b>34,844</b>	<b>-41,323</b>
<b>Efectivo y Equivalentes al Efectivo al inicio del Ejercicio</b>	<b>11,028</b>	<b>52,351</b>
<b>Efectivo y Equivalentes al Efectivo al final del Ejercicio</b>	<b>45,871</b>	<b>11,028</b>

C. HUGO RAMÍREZ MOJICA  
 DIRECTOR

Bajo protesta de decir verdad declaramos que los Estados Financieros y sus Notas son razonablemente correctos y responsabilidad del emisor



AMATLÁN DE CAÑAS  
GOBIERNO MUNICIPAL  
H. XLII AYUNTAMIENTO

Amatlán de Cañas, Nay., 21 de Enero del 2022



C. LEONARDO GARCIA GOMEZ  
TESORERO MUNICIPAL DEL MUNICIPIO DE  
AMATLAN DE CAÑAS.  
P R E S E N T E.

Quien suscribe LIC. MARIA DE JESUS RODRIGUEZ BARRERA, Directora del SMDIF, por medio del presente remito el **Avance de Gestión Financiera** correspondiente al **CUARTO TRIMESTRE de 2021**, contemplando los Estados Financieros siguientes:

- I. Flujo contable de Ingresos y egresos, correspondiente al **Cuarto Trimestre de 2021**.
- II. El avance de cumplimiento de los Programas con Base a los indicadores aprobados en el presupuesto de egresos correspondientes, por el **Cuarto Trimestre de 2021**.
- III. Tratándose de los balances presupuestarios de recursos disponibles negativos, a que hace referencia la ley de disciplina de las entidades federativas y los municipios, contendrá el avance de acciones tendientes a recuperar el presupuesto sostenible de recursos disponibles.
- IV. El número, nombre y ubicación de las obras y acciones realizadas, indicando la inversión aprobada, los recursos ejercidos, y los saldos generados, así como el avance, así como el avance físico y financiero de cada uno de ellas.
- V. En caso de aumento o creación de gastos al presupuesto de egresos, revelara la fuente de ingresos con la que se haya pagado el nuevo gasto, distinguiendo el gasto etiquetado y el no etiquetado.
- VI. La información detallada de cada financiamiento u obligación contraída por los entes públicos, incluyendo como mínimo, el importe, tasa, plazo y demás accesorios pactados.
- VII. La información detallada de las obligaciones a corto plazo contraídas en los términos del capítulo II, título tercero, de la ley de disciplina financiera de las entidades federativas y los municipios, incluyendo por lo menos importe, tasas, plazo, comisiones y cualquier costo relacionado. Adicionalmente deberá incluir la tasa efectiva de las obligaciones a corto plazo a que hace referencia el artículo 26, fracción IV, de la ley en cita, calculada conforme a la metodología que para tal efecto emita la Secretaria de Hacienda y Crédito Público.
- VIII. Incluir la información relativa al cumplimiento de los convenios en materia de deuda estatal Garantizada.
- IX. Estados financieros que se consolidan, de manera impresa y digital.
- X. Un CD conteniendo el respaldo de la información del sistema SAACG.net, correspondiente al **Cuarto Trimestre de 2021**.

Sin más por tratar y cumpliendo con la norma, le envío un cordial saludo.

ATENTAMENTE

MARIA DE JESUS RODRIGUEZ BARRERA

DIRECTORA DEL SMDIF




C.c.p. L.C. VALERIA JUDITH MONTAÑO RENTERIA. – Contralora municipal, para su conocimiento y efectos.

C.c.p. El Archivo.

## FLUJO DE INGRESOS-EGRESOS CUARTO TRIMESTRE SMDIF



	CONCEPTO	OCTUBRE	NOVIEMBRE	DICIEMBRE	CUARTO TRIMESTRE 2021
<b>1.-</b>	<b>(MAS) INGRESOS TOTALES</b>	<b>197,436.53</b>	<b>182,013.47</b>	<b>187,513.63</b>	<b>566,963.63</b>
	FINANCIAMIENTO INTERNO	-	-	-	-
	IMPUESTOS SOBRE EL PATRIMONIO	-	-	-	-
	CONTRIBUCIONES DE MEJORAS POR OBRAS PÚBLICAS	-	-	-	-
	DERECHOS POR PRESTACIÓN DE SERVICIOS	-	-	-	-
	ACCESORIOS DE DERECHOS	0.33	5,310.67	9,780.87	15,091.87
	PRODUCTOS	-	-	-	-
	APROVECHAMIENTOS	-	-	-	-
	PARTICIPACIONES	-	-	-	-
	APORTACIONES	-	-	-	-
	CONVENIOS	-	-	-	-
	TRANSFERENCIAS Y ASIGNACIONES	197,436.20	176,702.80	177,732.76	551,871.76
<b>2.-</b>	<b>(MENOS) EGRESOS Y/O GASTOS TOTALES</b>	<b>124,268.26</b>	<b>153,347.63</b>	<b>236,425.46</b>	<b>510,121.35</b>
	<b>1.- GASTO OPERATIVO</b>	<b>124,268.26</b>	<b>153,347.63</b>	<b>236,425.46</b>	<b>510,121.35</b>
	A) SERVICIOS PERSONALES	87,333.14	30,851.40	124,435.56	242,620.10
	B) MATERIALES Y SUMINISTROS	32,171.49	56,820.66	67,947.24	156,939.39
	C) SERVICIOS GENERALES	4,763.63	64,750.57	41,047.66	110,561.86
	D) TRANSFERENCIAS, ASIGNACIONES, SUBSIDIOS Y OTRAS AYUDAS	-	925.00	2,995.00	-
	SUBSIDIOS Y SUBVENCIONES	-	-	-	-
	AYUDAS SOCIALES	-	-	-	-
	<b>2.- GASTO DE CAPITAL</b>	-	-	-	-
	A) BIENES MUEBLES, INMUEBLES E INTANGIBLES	-	-	-	-
	B) INVERSION PUBLICA	-	-	-	-
	<b>3.- AMORTIZACIÓN DE LA DEUDA</b>	-	-	-	-
	DEUDA PUBLICA	-	-	-	-
	<b>4.- PENSIONES Y JUBILACIONES</b>	-	-	-	-
	JUBILACIONES	-	-	-	-
<b>3.-</b>	<b>(IGUAL) RESULTADO (AHORRO/DESAHORRO)</b>	<b>73,168.27</b>	<b>28,665.84</b>	<b>48,911.83</b>	<b>56,842.28</b>

  
 LIC. MARÍA DE JESUS RODRIGUEZ BARRERA  
 DIRECTORA





ESCALA BAJA DE EVALUACIÓN

ETI 1. SEMANARIO SOCIAL

### II. AVANCE DE LOS PROGRAMAS CON BASE A INDICADORES APROBADOS

H. XIII Ayuntamiento Constitucional de Amatlan de Cañas

LA REGIÓN DEL ESTADUADO DEL PAÍS	REGIÓN DEL CAJON DE OZAMA
QUINTO DEL MUNICIPIO DEL MUNICIPIO DE CAJON DE OZAMA	MUNICIPIO DE CAJON DE OZAMA
DEPARTAMENTO DE CAJON DE OZAMA	DEPARTAMENTO DE CAJON DE OZAMA
ESTADO DE YUCATAN	ESTADO DE YUCATAN

DEPENDENCIA	SITIO MUNICIPAL PARA EL DESARROLLO INTEGRAL DE LA FAMILIA DE CAJON DE OZAMA
PROGRAMA DEL IMH	LA UNIDAD DE SALUD MUNICIPAL

PROYECTO PROGRAMAS DEL PROGRAMA

ACTIVIDADES ESPECIFICAS/INDICADORES DE ACCION	ÁREA DE INTERÉS REGIONAL	UNIDAD DE MEDIDA	TOTAL ALCANZA	PROGRAMACION Y AVANCE REALIZADA												EVALUACION	EVALUACION	AVANCE REALIZADO		OBTENIMIENTOS															
				1er. TRIMESTRE				2do. TRIMESTRE				3er. TRIMESTRE						4o. TRIMESTRE				EVALUACION	EVALUACION	AREA	(CANT. SI)										
				ENE	FEB	MAR		ABR	MAY	JUN	JUL	AGO	SEPT	OCT	NOV			DIC																	
MEJORAR LA ATENCION EN LOS SERVICIOS MEDICOS Y APOYO A LOS DESEMPLEADOS, ASISTENTES SOCIALES Y MANEJO DEL MUNICIPIO	SALUD	VISTAS	6	P	1	1				1	1	1	1	1	1	1							66.66%												
GESTIONAR Y APOYAR, CUANDO SE REQUIERE POR LAS NECESIDADES DEL MUNICIPIO EN EL DOBLENDE DEL MUNICIPIO PARA EL MANEJO DEL MUNICIPIO MEDIANTE EL MANEJO DE LOS RECURSOS PARA LA ATENCION DE LA SALUD DE LA POBLACION	SALUD	VISTAS	8	P	1	1				1	1	1	1	1	1	1								22%									66.66%		
AGREGAR QUE LA ATENCION EN LOS CENTROS DE SALUD EN LOS MUNICIPIOS DE CAJON DE OZAMA	SALUD	VISTAS	8	P	1	1				1	1	1	1	1	1	1								10%									66.66%		
HACER CAMPAÑAS DE APOYO PARA EL MANEJO DE LA SALUD Y ALIMENTACION	SALUD Y ALIMENTACION	CONFERENCIAS	12	1	1	1				1	1	1	1	1	1	1									25%									50%	
APOYAR PARA LA PROTECCION DE LAS VIVIENDAS Y ADECUACIONES EN EL MUNICIPIO DE CAJON DE OZAMA PARA LA DEFENSA	DELEGACION MUNICIPAL DE OZAMA	VISTAS	4	1	1	1				1	1	1	1	1	1	1									25%									100%	
GESTIONAR ANTE LOS DECRETOS DEL GOBIERNO DEL MUNICIPIO EN MATERIA DE SALUD Y ALIMENTACION	SALUD	VISTAS	3							1																0%									33.33%
ORGANIZAR LOS RECURSOS SANITARIOS Y VERIFICAR PERMANENTE EN LOS ESTABLECIMIENTOS QUE SE ENCUENTRAN EN EL MUNICIPIO DE CAJON DE OZAMA	SALUD	VERIFICACIONES	6	1	1					1	1	1	1	1	1	1										17%									66.66%
CONSEGUIR Y APOYAR LA PREVISION DE EMERGENCIAS DE SALUD EN EL MUNICIPIO DE CAJON DE OZAMA	SALUD	JORNADAS DE SALUD	4							1																0%									50%
PREVENIR ACTIVIDADES DEPORTIVAS, BUENOS HABITOS Y ALIMENTACION PARA MANTENER UNA POBLACION SANA	SALUD Y ALIMENTACION	CONFERENCIAS	8	1	1					1	1	1	1	1	1	1										0%									50%
PREVENIR PROBLEMAS SANITARIOS EN CASOS DE ENFERMEDADES INFECCIOSAS, ENFERMEDADES Y NECESIDADES REPRODUCIDAS	SALUD	SUCESOS	1							1																0%									0%

*[Handwritten signature]*







**SISTEMA MUNICIPAL PARA EL DESARROLLO INTEGRAL DE LA FAMILIA AMATLAN DE CANAS NAYARIT (a)**  
**Balance Presupuestario - LDF**  
**Del 1 de Enero al 31 de Diciembre de 2021 (b)**  
**(PESOS)**

Concepto (c)	Estimado/ Aprobado (d)	Devengado	Recaudado/ Pagado
<b>A. Ingresos Totales (A = A1+A2+A3)</b>	1,917,000	1,698,161	1,698,161
A1. Ingresos de Libre Disposición	1,917,000	1,698,161	1,698,161
A2. Transferencias Federales Etiquetadas			
A3. Financiamiento Neto	0	0	0
<b>B. Egresos Presupuestarios<sup>1</sup> (B = B1+B2)</b>	2,937,276	2,665,058	2,665,058
B1. Gasto No Etiquetado (sin incluir Amortización de la Deuda Pública)	2,937,276	2,665,058	2,665,058
B2. Gasto Etiquetado (sin incluir Amortización de la Deuda Pública)			
<b>C. Remanentes del Ejercicio Anterior (C = C1 + C2)</b>	0	0	0
C1. Remanentes de Ingresos de Libre Disposición aplicados en el periodo			
C2. Remanentes de Transferencias Federales Etiquetadas aplicados en el periodo			
<b>I. Balance Presupuestario (I = A - B + C)</b>	<b>-1,020,276</b>	<b>-966,897</b>	<b>-966,897</b>
<b>II. Balance Presupuestario sin Financiamiento Neto (II = I - A3)</b>	<b>-1,020,276</b>	<b>-966,897</b>	<b>-966,897</b>
<b>III. Balance Presupuestario sin Financiamiento Neto y sin Remanentes del Ejercicio Anterior (III = II - C)</b>	<b>-1,020,276</b>	<b>-966,897</b>	<b>-966,897</b>

Concepto	Aprobado	Devengado	Pagado
<b>E. Intereses, Comisiones y Gastos de la Deuda (E = E1+E2)</b>	0	0	0
E1. Intereses, Comisiones y Gastos de la Deuda con Gasto No Etiquetado			
E2. Intereses, Comisiones y Gastos de la Deuda con Gasto Etiquetado			
<b>IV. Balance Primario (IV = III - E)</b>	<b>-1,020,276</b>	<b>-966,897</b>	<b>-966,897</b>

Concepto	Estimado/ Aprobado	Devengado	Recaudado/ Pagado
<b>F. Financiamiento (F = F1 + F2)</b>	0	0	0
F1. Financiamiento con Fuente de Pago de Ingresos de Libre Disposición			
F2. Financiamiento con Fuente de Pago de Transferencias Federales Etiquetadas			
<b>G. Amortización de la Deuda (G = G1 + G2)</b>	0	0	0
G1. Amortización de la Deuda Pública con Gasto No Etiquetado			
G2. Amortización de la Deuda Pública con Gasto Etiquetado			
<b>A3. Financiamiento Neto (A3 = F - G)</b>	0	0	0

Concepto	Estimado/ Aprobado	Devengado	Recaudado/ Pagado
A1. Ingresos de Libre Disposición	1,917,000	1,698,161	1,698,161
A3.1 Financiamiento Neto con Fuente de Pago de Ingresos de Libre Disposición (A3.1 = F1 - G1)	0	0	0
F1. Financiamiento con Fuente de Pago de Ingresos de Libre Disposición	0	0	0
G1. Amortización de la Deuda Pública con Gasto No Etiquetado	0	0	0
B1. Gasto No Etiquetado (sin incluir Amortización de la Deuda Pública)	2,937,276	2,665,058	2,665,058
C1. Remanentes de Ingresos de Libre Disposición aplicados en el periodo		0	0
<b>V. Balance Presupuestario de Recursos Disponibles (V = A1 + A3.1 - B1 + C1)</b>	<b>-1,020,276</b>	<b>-966,897</b>	<b>-966,897</b>
<b>VI. Balance Presupuestario de Recursos Disponibles sin Financiamiento Neto (VI = V - A3.1)</b>	<b>-1,020,276</b>	<b>-966,897</b>	<b>-966,897</b>

Concepto	Estimado/ Aprobado	Devengado	Recaudado/ Pagado
A2. Transferencias Federales Etiquetadas	0	0	0
A3.2 Financiamiento Neto con Fuente de Pago de Transferencias Federales Etiquetadas (A3.2 = F2 – G2)	0	0	0
F2. Financiamiento con Fuente de Pago de Transferencias Federales Etiquetadas	0	0	0
G2. Amortización de la Deuda Pública con Gasto Etiquetado	0	0	0
B2. Gasto Etiquetado (sin incluir Amortización de la Deuda Pública)	0	0	0
C2. Remanentes de Transferencias Federales Etiquetadas aplicados en el periodo		0	0
VII. Balance Presupuestario de Recursos Etiquetados (VII = A2 + A3.2 – B2 + C2)	0	0	0
VIII. Balance Presupuestario de Recursos Etiquetados sin Financiamiento Neto (VIII = VII – A3.2)	0	0	0

\*NOTA: Los recursos disponibles negativos que presenta el balance presupuestario se originó debido a que el gasto realizado con ingresos provenientes de ahorro de ejercicios anteriores, no se registro con fuente de financiamiento de remanente de ingresos de libre disposición. Se procederá a someter a su aprobación las reclasificaciones procedentes para su corrección.

IV. El número, nombre y ubicación de las obras y acciones realizadas, indicando la inversión aprobada, los recursos ejercidos, y los saldos generados, así como el avance, así como el avance físico y financiero de cada uno de ellas.

NO APLICA

V. En caso de aumento o creación de gastos al presupuesto de egresos, revelara la fuente de ingresos con la que se haya pagado el nuevo gasto, distinguiendo el gasto etiquetado y el no etiquetado.

NO APLICA

VI. La información detallada de cada financiamiento u obligación contraída por los entes públicos, incluyendo como mínimo, el importe, tasa, plazo y demás accesorios pactados.

NO APLICA
-----------

VII La información detallada de las obligaciones a corto plazo contraídas en los términos del capítulo II, título tercero, de la ley de disciplina financiera de las entidades federativas y los municipios, incluyendo por lo menos importe, tasas, plazo, comisiones y cualquier costo relacionado. Adicionalmente deberá incluir la tasa efectiva de las obligaciones a corto plazo a que hace referencia el artículo 26, fracción IV, de la ley en cita, calculada conforme a la metodología que para tal efecto emita la Secretaría de Hacienda y Crédito Público.

NO APLICA

VIII. Incluir la información relativa al cumplimiento de los convenios en materia de deuda estatal Garantizada.

NO APLICA
-----------

**Erte Consolidador: SISTEMA MUNICIPAL PARA EL DESARROLLO INTEGRAL DE LA FAMILIA**  
Estado de Situación Financiera  
Al 31 diciembre 2021  
(Cifras en Pesos)  
Consolidado del Sector Paramunicipal

Concepto	2021	2020	Concepto	2021	2020
<b>ACTIVO</b>			<b>PASIVO</b>		
Activo Circulante			Pasivo Circulante		
Efectivo y Equivalentes	57,049	1,038,889	Cuentas por Pagar a Corto Plazo	8,777	23,576
Derechos a Recibir Efectivo o Equivalentes	0	0	Documentos por Pagar a Corto Plazo	0	0
Derechos a Recibir Bienes o Servicios	0	0	Porción a Corto Plazo de la Deuda Pública a Largo Plazo	0	0
Inventarios	0	0	Títulos y Valores a Corto Plazo	0	0
Almacenes	0	0	Pasivos Diferidos a Corto Plazo	0	0
Estimación por Pérdida o Deterioro de Activos Circulantes	0	0	Fondos y Bienes de Terceros en Garantía y/o Administración a Corto Plazo	0	0
Otros Activos Circulantes	0	0	Provisiones a Corto Plazo	0	0
<b>Total de Activos Circulantes</b>	<b>57,049</b>	<b>1,038,889</b>	Otros Pasivos a Corto Plazo	0	0
Activo No Circulante			<b>Total de Pasivos Circulantes</b>	<b>8,777</b>	<b>23,576</b>
Inversiones Financieras a Largo Plazo	0	0	Pasivo No Circulante		
Derechos a Recibir Efectivo o Equivalentes a Largo Plazo	0	0	Cuentas por Pagar a Largo Plazo	0	0
Bienes Inmuebles, Infraestructura y Construcciones en Proceso	648,370	62,924	Documentos por Pagar a Largo Plazo	0	0
Bienes Muebles	831,152	486,523	Deuda Pública a Largo Plazo	0	0
Activos Intangibles	5,815	0	Pasivos Diferidos a Largo Plazo	0	0
Depreciación, Deterioro y Amortización Acumulada de Bienes	-36,833	-36,833	Fondos y Bienes de Terceros en Garantía y/o en Administración a Largo Plazo	0	0
Activos Diferidos	0	0	Provisiones a Largo Plazo	0	0
Estimación por Pérdida o Deterioro de Activos no Circulantes	0	0	<b>Total de Pasivos No Circulantes</b>	<b>0</b>	<b>0</b>
Otros Activos no Circulantes	0	0	<b>Total del Pasivo</b>	<b>8,777</b>	<b>23,576</b>
<b>Total de Activos No Circulantes</b>	<b>1,448,304</b>	<b>512,620</b>	HACIENDA PÚBLICA/PATRIMONIO		
<b>Total del Activo</b>	<b>1,505,352</b>	<b>1,551,489</b>	Hacienda Pública/Patrimonio Contribuido	0	0
			Aportaciones	0	0
			Donaciones de Capital	0	0
			Actualización de la Hacienda Pública / Patrimonio	0	0
			Hacienda Pública/Patrimonio Generado	1,496,575	1,527,513
			Resultados del Ejercicio (Ahorro/Desahorro)	-31,214	600,736
			Resultados de Ejercicios Anteriores	1,527,789	927,177
			Revalúos	0	0
			Reservas	0	0
			Rectificaciones de Resultados de Ejercicios Anteriores	0	0
			Exceso o Insuficiencia en la Actualización de la Hacienda Pública/Patrimonio	0	0
			Resultado por Posición Monetaria	0	0
			Resultado por Tenencia de Activos no Monetarios	0	0
			<b>Total Hacienda Pública/ Patrimonio</b>	<b>1,496,575</b>	<b>1,527,513</b>
			<b>Total del Pasivo y Hacienda Pública/ Patrimonio</b>	<b>1,505,352</b>	<b>1,551,489</b>

Bajo protesta de decir verdad declaro que los Estados Financieros y sus notas, son razonablemente correctos y son responsabilidad del emisor

LIC. MARI DE JESUS ROBRIGUEZ BARRERA  
DIRECTORA


*Edgar M. Salas*  
L. C. EDGAR MANUEL SALAS GARCIA  
CONTADOR



e Consolidador: SISTEMA MUNICIPAL PARA EL DESARROLLO INTEGRAL DE LA FAMILIA  
Estado de Actividades  
Del 1 de enero al 31 diciembre /2021  
(Cifras en Pesos)  
Consolidado del Sector Paramunicipal

Concepto	2021	2020
<b>INGRESOS Y OTROS BENEFICIOS</b>		
<b>Ingresos de Gestión</b>	<b>15,136</b>	<b>9,576</b>
Impuestos	0	0
Cuotas y Aportaciones de Seguridad Social	15,136	9,576
Contribuciones de Mejoras	0	0
Derechos	0	0
Productos	0	0
Aprovechamientos	0	0
Ingresos por Venta de Bienes y Prestación de Servicios	0	0
<b>Participaciones, Aportaciones, Convenios, Incentivos Derivados de la</b>	<b>1,683,025</b>	<b>1,994,076</b>
Participaciones, Aportaciones, Convenios, Incentivos Derivados de la Colaboración Fiscal, Fondos Distintos de Aportaciones	0	0
Transferencias, Asignaciones, Subsidios y Subvenciones, y Pensiones y Jubilaciones	1,683,025	1,994,076
<b>Otros Ingresos y Beneficios</b>	<b>0</b>	<b>0</b>
Ingresos Financieros	0	0
Incremento por Variación de Inventarios	0	0
Disminución del Exceso de Estimaciones por Pérdida o Deterioro u Obsolescencia	0	0
Disminución del Exceso de Provisiones	0	0
Otros Ingresos y Beneficios Varios	0	0
<b>Total de Ingresos y Otros Beneficios</b>	<b>1,698,161</b>	<b>2,003,651</b>
<b>GASTOS Y OTRAS PÉRDIDAS</b>		
<b>Gastos de Funcionamiento</b>	<b>1,725,455</b>	<b>1,380,525</b>
Servicios Personales	752,536	681,781
Materiales y Suministros	450,839	286,392
Servicios Generales	522,079	412,352
<b>Transferencia, Asignaciones, Subsidios y Otras Ayudas</b>	<b>3,920</b>	<b>0</b>
Transferencias Internas y Asignaciones al Sector Público	0	0
Transferencias al Resto del Sector Público	0	0
Subsidios y Subvenciones	0	0
Ayudas Sociales	3,920	0
Pensiones y Jubilaciones	0	0
Transferencias a Fideicomisos, Mandatos y Contratos Análogos	0	0
Transferencias a la Seguridad Social	0	0
Donativos	0	0
Transferencias al Exterior	0	0
<b>Participaciones y Aportaciones</b>	<b>0</b>	<b>0</b>
Participaciones	0	0
Aportaciones	0	0
Convenios	0	0
<b>Intereses, Comisiones y Otros Gastos de la Deuda Pública</b>	<b>0</b>	<b>0</b>
Intereses de la Deuda Pública	0	0
Comisiones de la Deuda Pública	0	0
Gastos de la Deuda Pública	0	0
Costo por Coberturas	0	0
Apoyos Financieros	0	0
<b>Otros Gastos y Pérdidas Extraordinarias</b>	<b>0</b>	<b>23,090</b>
Estimaciones, Depreciaciones, Deterioros, Obsolescencia y Amortizaciones	0	23,090
Provisiones	0	0
Disminución de Inventarios	0	0
Aumento por Insuficiencia de Estimaciones por Pérdida o Deterioro u Obsolescencia	0	0
Aumento por Insuficiencia de Provisiones	0	0
Otros Gastos	0	0
<b>Inversión Pública</b>	<b>0</b>	<b>0</b>
Inversión Pública no Capitalizable	0	0
<b>Total de Gastos y Otras Pérdidas</b>	<b>1,729,375</b>	<b>1,403,615</b>
<b>Resultados del Ejercicio (Ahorro/Desahorro)</b>	<b>-31,214</b>	<b>600,036</b>

Bajo protesta de decir verdad declaramos que los Estados Financieros y sus notas, son razonablemente correctos y son responsabilidad del emisor

  
LIC. MARIA DE JESUS RODRIGUEZ BARRERA  
DIRECTORA

  
L. C. EDGAR MANUEL SALAS GARCIA  
CONTADOR

**Ente Consolidador: SISTEMA MUNICIPAL PARA EL DESARROLLO INTEGRAL DE LA FAMILIA**  
**Estado de Variación en la Hacienda Pública**  
**Del 1 de enero al 31 diciembre 2021**  
**(Cifras en Pesos)**  
**Consolidado del Sector Paramunicipal**

Concepto	Hacienda Pública /Patrimonio Contribuido	Hacienda Pública/ Patrimonio Generado de Ejercicios Anteriores	Hacienda Pública/ Patrimonio Generado del Ejercicio	Exceso o Insuficiencia en la Actualización de la Hacienda Pública / Patrimonio	Total
<b>Hacienda Pública / Patrimonio Contribuido Neto de 2020</b>	0				0
Aportaciones	0				0
Donaciones de Capital	0				0
Actualización de la Hacienda Pública/ Patrimonio	0				0
<b>Hacienda Pública / Patrimonio Generado Neto de 2020</b>		927,877	600,036		1,527,913
Resultados del Ejercicio (Ahorro/Desahorro)		927,877	600,036		600,036
Resultados de Ejercicios Anteriores		0			927,877
Revalúos		0			0
Reservas		0			0
Rectificaciones de Resultados de Ejercicios Anteriores		0			0
<b>Exceso o Insuficiencia en la Actualización de la Hacienda Pública / Patrimonio Neto de 2020</b>				0	0
Resultado por Posición Monetaria				0	0
Resultado por Tenencia de Activos no Monetarios				0	0
<b>Hacienda Pública / Patrimonio Neto Final de 2020</b>	0	927,877	600,036	0	1,527,913
<b>Cambios en la Hacienda Pública / Patrimonio Contribuido Neto de 2021</b>	0				0
Aportaciones	0				0
Donaciones de Capital	0				0
Actualización de la Hacienda Pública/ Patrimonio	0				0
<b>Variaciones de la Hacienda Pública / Patrimonio Generado Neto de 2021</b>		600,036	-631,250		-31,214
Resultados del Ejercicio (Ahorro/Desahorro)		600,036	-31,214		-31,214
Resultados de Ejercicios Anteriores		0	-600,036		0
Revalúos		0	0		0
Reservas		0	0		0
Rectificaciones de Resultados de Ejercicios Anteriores		0	0		0
<b>Cambios en el Exceso o Insuficiencia en la Actualización de la Hacienda Pública / Patrimonio Neto de 2021</b>				0	0
Resultado por Posición Monetaria				0	0
Resultado por Tenencia de Activos no Monetarios				0	0
<b>Hacienda Pública / Patrimonio Neto Final de 2021</b>	0	1,527,913	-31,214	0	1,496,699

Bajo protesta de decir verdad declaramos que los Estados Financieros y sus notas, son razonablemente correctos y son responsabilidad del emisor


  
**LIC. MARIA DE JESUS RODRIGUEZ BARRERA**  
 DIRECTORA

  
**L. C. EDGAR MANUEL SALAS GARCIA**  
 CONTADOR

Consolidador: SISTEMA MUNICIPAL PARA EL DESARROLLO INTEGRAL DE LA FAMILIA  
 Estado de Cambios en la Situación Financiera  
 Del 1 de enero al 31 diciembre 2021  
 (Cifras en Pesos)  
 Consolidado del Sector Paramunicipal

Concepto	Origen	Aplicación
<b>ACTIVO</b>	<b>981,820</b>	<b>935,683</b>
<b>Activo Circulante</b>	<b>981,820</b>	<b>0</b>
Efectivo y Equivalentes	981,820	0
Derechos a Recibir Efectivo o Equivalentes	0	0
Derechos a Recibir Bienes o Servicios	0	0
Inventarios	0	0
Almacenes	0	0
Estimación por Pérdida o Deterioro de Activos Circulantes	0	0
Otros Activos Circulantes	0	0
<b>Activo No Circulante</b>	<b>0</b>	<b>935,683</b>
Inversiones Financieras a Largo Plazo	0	0
Derechos a Recibir Efectivo o Equivalentes a Largo Plazo	0	0
Bienes Inmuebles, Infraestructura y Construcciones en Proceso	0	585,446
Bienes Muebles	0	344,623
Activos Intangibles	0	5,615
Depreciación, Deterioro y Amortización Acumulada de Bienes	0	0
Activos Diferidos	0	0
Estimación por Pérdida o Deterioro de Activos no Circulantes	0	0
Otros Activos no Circulantes	0	0
<b>PASIVO</b>	<b>0</b>	<b>14,799</b>
<b>Pasivo Circulante</b>	<b>0</b>	<b>14,799</b>
Cuentas por Pagar a Corto Plazo	0	14,799
Documentos por Pagar a Corto Plazo	0	0
Porción a Corto Plazo de la Deuda Pública a Largo Plazo	0	0
Títulos y Valores a Corto Plazo	0	0
Pasivos Diferidos a Corto Plazo	0	0
Fondos y Bienes de Terceros en Garantía y/o Administración a Corto Plazo	0	0
Provisiones a Corto Plazo	0	0
Otros Pasivos a Corto Plazo	0	0
<b>Pasivo No Circulante</b>	<b>0</b>	<b>0</b>
Cuentas por Pagar a Largo Plazo	0	0
Documentos por Pagar a Largo Plazo	0	0
Deuda Pública a Largo Plazo	0	0
Pasivos Diferidos a Largo Plazo	0	0
Fondos y Bienes de Terceros en Garantía y/o en Administración a Largo Plazo	0	0
Provisiones a Largo Plazo	0	0
<b>HACIENDA PÚBLICA/ PATRIMONIO</b>	<b>599,912</b>	<b>631,250</b>
<b>Hacienda Pública/Patrimonio Contribuido</b>	<b>0</b>	<b>0</b>
Aportaciones	0	0
Donaciones de Capital	0	0
Actualización de la Hacienda Pública / Patrimonio	0	0
<b>Hacienda Pública/Patrimonio Generado</b>	<b>599,912</b>	<b>631,250</b>
Resultados del Ejercicio (Ahorro/Desahorro)	0	631,250
Resultados de Ejercicios Anteriores	599,912	0
Revalúos	0	0
Reservas	0	0
Rectificaciones de Resultados de Ejercicios Anteriores	0	0
<b>Exceso o Insuficiencia en la Actualización de la Hacienda Pública/Patrim</b>	<b>0</b>	<b>0</b>
Resultado por Posición Monetaria	0	0
Resultado por Tenencia de Activos no Monetarios	0	0

Bajo protesta de decir verdad declaramos que los Estados Financieros y sus notas, son razonablemente correctos y son responsabilidad del emisor


  
 LIC. MARIA DE JESÚS RODRIGUEZ BARRERA  
 DIRECTORA


  
 L. C. EDGAR MANUEL SALAS GARCIA  
 CONTADOR

nte Consolidador: SISTEMA MUNICIPAL PARA EL DESARROLLO INTEGRAL DE LA FAMILIA  
Estado de Flujos de Efectivo  
Del 1 de enero al 31 diciembre 2021  
(Cifras en Pesos)  
Consolidado del Sector Paramunicipal

Concepto	2021	2020
<b>Flujos de Efectivo de las Actividades de Operación</b>		
<b>Origen</b>	<b>1,698,161</b>	<b>2,009,906</b>
Impuestos	0	0
Cuotas y Aportaciones de Seguridad Social	15,100	9,576
Contribuciones de Mejoras	0	0
Derechos	0	0
Productos	0	0
Aprovechamientos	0	0
Ingresos por Venta de Bienes y Prestación de Servicios	0	0
Participaciones, Aportaciones, Convenios, Incentivos Derivados de la Colaboración	0	0
Transferencias, Asignaciones, Subsidios y Subvenciones, y Pensiones y Jubilaciones	1,683,025	1,994,076
Otros Orígenes de Operación	0	6,254
<b>Aplicación</b>	<b>1,144,297</b>	<b>1,300,525</b>
Servicios Personales	752,536	681,781
Materiales y Suministros	450,839	286,392
Servicios Generales	522,079	412,352
Transferencias Internas y Asignaciones al Sector Público	0	0
Transferencias al Resto del Sector Público	0	0
Subsidios y Subvenciones	0	0
Ayudas Sociales	3,920	0
Pensiones y Jubilaciones	0	0
Transferencias a Fideicomisos, Mandatos y Contratos Análogos	0	0
Transferencias a la Seguridad Social	0	0
Donativos	0	0
Transferencias al Exterior	0	0
Participaciones	0	0
Aportaciones	0	0
Convenios	0	0
Otras Aplicaciones de Operación	14,923	0
<b>Flujos Netos de Efectivo por Actividades de Operación</b>	<b>-46,137</b>	<b>629,381</b>
<b>Flujos de Efectivo de las Actividades de Inversión</b>		
<b>Origen</b>	<b>0</b>	<b>0</b>
Bienes Inmuebles, Infraestructura y Construcciones en Proceso	0	0
Bienes Muebles	0	0
Otros Orígenes de Inversión	0	0
<b>Aplicación</b>	<b>935,683</b>	<b>69,593</b>
Bienes Inmuebles, Infraestructura y Construcciones en Proceso	585,446	62,924
Bienes Muebles	344,623	6,669
Otras Aplicaciones de Inversión	5,615	0
<b>Flujos Netos de Efectivo por Actividades de Inversión</b>	<b>-935,683</b>	<b>-69,593</b>
<b>Flujo de Efectivo de las Actividades de Financiamiento</b>		
<b>Origen</b>	<b>0</b>	<b>0</b>
Endeudamiento Neto	0	0
Interno	0	0
Externo	0	0
Otros Orígenes de Financiamiento	0	0
<b>Aplicación</b>	<b>0</b>	<b>0</b>
Servicios de la Deuda	0	0
Interno	0	0
Externo	0	0
Otras Aplicaciones de Financiamiento	0	0
<b>Flujos netos de Efectivo por Actividades de Financiamiento</b>	<b>0</b>	<b>0</b>
<b>Incremento/Disminución Neta en el Efectivo y Equivalentes al Efectivo</b>	<b>-981,820</b>	<b>559,787</b>
<b>Efectivo y Equivalentes al Efectivo al Inicio del Ejercicio</b>	<b>1,038,869</b>	<b>479,081</b>
<b>Efectivo y Equivalentes al Efectivo al Final del Ejercicio</b>	<b>57,049</b>	<b>1,038,869</b>

Bajo protesta de decir verdad declaramos que los Estados Financieros y sus notas, son razonablemente correctos y son responsabilidad del emisor

  
LIC. MARIA DE JESUS RODRIGUEZ BARRERA  
DIRECTORA

  
L. C. EDGAR MANUEL SALAS GARCIA  
CONTADOR



**IMPLAN**

INSTITUTO MUNICIPAL DE PLANEACIÓN DE AMATLÁN DE CAÑAS

**C. LEONARDO GARCIA GOMEZ**  
**TESORERO MUNICIPAL DEL MUNICIPIO DE**  
**AMATLAN DE CAÑAS.**  
**P R E S E N T E.**

Amatlán de Cañas, Nay., 20 de Enero del 2022

Quien suscribe **C. VIRGINIA DOMINGUEZ RODRIGUEZ**, Directora del IMPLAN, por medio del presente remito el **Avance de Gestión Financiera** correspondiente al **CUARTO TRIMESTRE de 2021**, contemplando los Estados Financieros siguientes:

- I. Flujo contable de Ingresos y egresos, correspondiente al **Cuarto Trimestre de 2021**.
- II. El avance de cumplimiento de los Programas con Base a los indicadores aprobados en el presupuesto de egresos correspondientes, por el **Cuarto Trimestre de 2021**.
- III. Tratándose de los balances presupuestarios de recursos disponibles negativos, a que hace referencia la ley de disciplina de las entidades federativas y los municipios, contendrá el avance de acciones tendientes a recuperar el presupuesto sostenible de recursos disponibles.
- IV. El número, nombre y ubicación de las obras y acciones realizadas, indicando la inversión aprobada, los recursos ejercidos, y los saldos generados, así como el avance, así como el avance físico y financiero de cada uno de ellas.
- V. En caso de aumento o creación de gastos al presupuesto de egresos, revelara la fuente de ingresos con la que se haya pagado el nuevo gasto, distinguiendo el gasto etiquetado y el no etiquetado.
- VI. La información detallada de cada financiamiento u obligación contraída por los entes públicos, incluyendo como mínimo, el importe, tasa, plazo y demás accesorios pactados.
- VII. La información detallada de las obligaciones a corto plazo contraídas en los términos del capítulo II, título tercero, de la ley de disciplina financiera de las entidades federativas y los municipios, incluyendo por lo menos importe, tasas, plazo, comisiones y cualquier costo relacionado. Adicionalmente deberá incluir la tasa efectiva de las obligaciones a corto plazo a que hace referencia el artículo 26, fracción IV, de la ley en cita, calculada conforme a la metodología que para tal efecto emita la Secretaria de Hacienda y Crédito Público.
- VIII. Incluir la información relativa al cumplimiento de los convenios en materia de deuda estatal Garantizada.
- IX. Un CD conteniendo el respaldo de la información del sistema SAACG.net, correspondiente al **Cuarto Trimestre de 2021**.

Sin más por tratar y cumpliendo con la norma, le envío un cordial saludo.

ATENTAMENTE  
  
VIRGINIA DOMINGUEZ RODRIGUEZ

DIRECTORA DEL IMPLAN



C.c.p. L.C. VALERIA JUDITH MONTAÑO RENTERIA. – **Contralora municipal**, para su conocimiento y efectos.

C.c.p. El Archivo.

DIRECCIÓN  
CALLE EMILIO CARRANZA S/N  
COLONIA CENTRO  
C.P. 63960  
AMATLÁN DE CAÑAS NAYARIT.



EMAIL  
IMPLAN@AMATLAN.GOB.MX  
TEL. 324 247 01 41

**FLUJO DE INGRESOS-EGRESOS CUARTO TRIMESTRE IMPLAN**



	CONCEPTO	OCTUBRE	NOVIEMBRE	DICIEMBRE	CUARTO TRIMESTRE 2021
<b>1</b>	<b>(MAS) INGRESOS TOTALES</b>	<b>118,583.42</b>	<b>110,029.96</b>	<b>228,583.61</b>	<b>457,196.99</b>
	FINANCIAMIENTO INTERNO				-
	IMPUESTOS SOBRE EL PATRIMONIO				-
	CONTRIBUCIONES DE MEJORAS POR OBRAS PÚBLICAS				-
	DERECHOS POR PRESTACIÓN DE SERVICIOS				-
	ACCESORIOS DE DERECHOS				-
	PRODUCTOS	0.19	0.21	0.27	0.67
	APROVECHAMIENTOS				-
	PARTICIPACIONES				-
	APORTACIONES				-
	CONVENIOS				-
	TRANSFERENCIAS Y ASIGNACIONES	118,583.23	110,029.75	228,583.34	457,196.32
<b>2.-</b>	<b>(MENOS) EGRESOS Y/O GASTOS TOTALES</b>	<b>237,259.81</b>	<b>109,637.16</b>	<b>234,448.42</b>	<b>581,345.39</b>
	<b>1.- GASTO OPERATIVO</b>	<b>237,259.81</b>	<b>97,037.16</b>	<b>234,448.42</b>	<b>568,745.39</b>
	A) SERVICIOS PERSONALES	\$ 223,407.18	\$ 81,753.06	\$ 233,939.16	539,099.40
	B) MATERIALES Y SUMINISTROS	557.96	7,574.30	-	8,132.26
	C) SERVICIOS GENERALES	13,294.67	7,709.80	509.26	21,513.73
	D) TRANSFERENCIAS, ASIGNACIONES, SUBSIDIOS Y OTRAS AYUDAS	-	-	-	-
	SUBSIDIOS Y SUBVENCIONES				-
	AYUDAS SOCIALES				-
	<b>2.- GASTO DE CAPITAL</b>	-	<b>12,600.00</b>	-	<b>12,600.00</b>
	A) BIENES MUEBLES, INMUEBLES E INTANGIBLES	-	12,600.00	-	12,600.00
	B) INVERSION PUBLICA				-
	<b>3.- AMORTIZACIÓN DE LA DEUDA</b>	-	-	-	-
	DEUDA PUBLICA				-
	<b>4.- PENSIONES Y JUBILACIONES</b>	-	-	-	-
	JUBILACIONES				-
<b>3.-</b>	<b>(IGUAL) RESULTADO (AHORRO/DESAHORRO)</b>	<b>- 118,676.39</b>	<b>392.80</b>	<b>- 5,864.81</b>	<b>- 124,148.40</b>

VIRGINIA DOMINGUEZ RODRIGUEZ

**INSTITUTO MUNICIPAL DE PLANEACION DE AMATLAN DE CANAS (a)**  
**Estado Analítico de Ingresos Detallado - LDF**  
**Del 1 de Enero al 31 de Diciembre de 2021 (b)**  
**(PESOS)**

Concepto (c)	Ingreso					Diferencia (e)
	Estimado (d)	Ampliaciones/ (Reducciones)	Modificado	Devengado	Recaudado	
<b>Ingresos de Libre Disposición</b>						
A. Impuestos			0			0
B. Cuotas y Aportaciones de Seguridad Social			0			0
C. Contribuciones de Mejoras			0			0
D. Derechos			0			0
E. Productos	0	3	3	3	3	3
F. Aprovechamientos			0			0
G. Ingresos por Ventas de Bienes y Prestación Servicios			0			0
H. Participaciones	0	0	0	0	0	0
(H=h1+h2+h3+h4+h5+h6+h7+h8+h9+h10+h11)						
h1) Fondo General de Participaciones			0			0
h2) Fondo de Fomento Municipal			0			0
h3) Fondo de Fiscalización y Recaudación			0			0
h4) Fondo de Compensación			0			0
h5) Fondo de Extracción de Hidrocarburos			0			0
h6) Impuesto Especial Sobre Producción y Servicios			0			0
h7) 0.16% de la Recaudación Federal Participativa			0			0
h8) 3.17% Sobre Extracción de Petróleo			0			0
h9) Gasolinas y Diésel			0			0
h10) Fondo del Impuesto Sobre la Renta			0			0
h11) Fondo de Estabilización de los Ingresos de las Entidades Federativas			0			0
I. Incentivos Derivados de la Colaboración Fiscal (I=i1+i2+i3+i4+i5)	0	0	0	0	0	0
i1) Tenencia o Uso de Vehículos			0			0
i2) Fondo de Compensación IEAN			0			0
i3) Impuesto Sobre Automóviles Nuevos			0			0
i4) Fondo de Compensación de Repecos-Intermedios			0			0
i5) Otros Incentivos Económicos			0			0
J. Transferencias y Asignaciones			0			0
K. Convenios	1,861,500	5,316	1,866,816	1,528,218	1,528,218	-333,282
k1) Otros Convenios y Subsidios	1,861,500	5,316	1,866,816	1,528,218	1,528,218	-333,282
L. Otros Ingresos de Libre Disposición (L=l1+l2)	0	0	0	0	0	0
l1) Participaciones en Ingresos Locales			0			0
l2) Otros Ingresos de Libre Disposición			0			0
<b>I. Total de Ingresos de Libre Disposición (I=A+B+C+D+E+F+G+H+I+J+K+L)</b>	<b>1,861,500</b>	<b>5,319</b>	<b>1,866,819</b>	<b>1,528,221</b>	<b>1,528,221</b>	<b>-333,279</b>
<b>Ingresos Excedentes de Ingresos de Libre Disposición</b>						
<b>Transferencias Federales Etiquetadas</b>						
A. Aportaciones (A=a1+a2+a3+a4+a5+a6+a7+a8)	0	0	0	0	0	0
a1) Fondo de Aportaciones para la Nómina Educativa y Gasto Operativo			0			0
a2) Fondo de Aportaciones para los Servicios de Salud			0			0
a3) Fondo de Aportaciones para la Infraestructura Social			0			0
a4) Fondo de Aportaciones para el Fortalecimiento de los Municipios y de las Demarcaciones Territoriales del Distrito			0			0
a5) Fondo de Aportaciones Múltiples			0			0
a6) Fondo de Aportaciones para la Educación Tecnológica y de Adultos			0			0
a7) Fondo de Aportaciones para la Seguridad Pública de los Estados y del Distrito Federal			0			0
a8) Fondo de Aportaciones para el Fortalecimiento de las Entidades Federativas			0			0
B. Convenios (B=b1+b2+b3+b4)	0	0	0	0	0	0
b1) Convenios de Protección Social en Salud			0			0
b2) Convenios de Descentralización			0			0
b3) Convenios de Reasignación			0			0
b4) Otros Convenios y Subsidios			0			0
C. Fondos Distintos de Aportaciones (C=c1+c2)	0	0	0	0	0	0
c1) Fondo para Entidades Federativas y Municipios Productores de Hidrocarburos			0			0
c2) Fondo Minero			0			0
D. Transferencias, Asignaciones, Subsidios y Subvenciones, y Pensiones y Jubilaciones			0			0
E. Otras Transferencias Federales Etiquetadas			0			0
<b>II. Total de Transferencias Federales Etiquetadas (II = A + B + C + D + E)</b>	<b>0</b>	<b>0</b>	<b>0</b>	<b>0</b>	<b>0</b>	<b>0</b>
<b>III. Ingresos Derivados de Financiamientos (III = A)</b>	<b>0</b>	<b>0</b>	<b>0</b>	<b>0</b>	<b>0</b>	<b>0</b>
A. Ingresos Derivados de Financiamientos			0			0
<b>IV. Total de Ingresos (IV = I + II + III)</b>	<b>1,861,500</b>	<b>5,319</b>	<b>1,866,819</b>	<b>1,528,221</b>	<b>1,528,221</b>	<b>-333,279</b>
<b>Datos Informativos</b>						
1. Ingresos Derivados de Financiamientos con Fuente de Pago de Ingresos de Libre Disposición			0			0
2. Ingresos Derivados de Financiamientos con Fuente de Pago de Transferencias Federales Etiquetadas			0			0
3. Ingresos Derivados de Financiamientos (3 = 1 + 2)	0	0	0	0	0	0





INSTITUTO MUNICIPAL DE PLANEACION DE AMATLAN DE CANAS (a)							
Informe Analítico de la Deuda Pública y Otros Pasivos - LDF							
Del 1 de Enero al 31 de Diciembre de 2021 (b)							
(PESOS)							
Denominación de la Deuda Pública y Otros Pasivos (c)	Saldo al 31 de diciembre de 2020 (d)	Disposiciones del Periodo (e)	Amortizaciones del Periodo (f)	Revaluaciones, Reclasificaciones y Otros Ajustes (g)	Saldo Final del Periodo (h) h=d+e-f+g	Pago de Intereses del Periodo (i)	Pago de Comisiones y demás costos asociados durante el Periodo (j)
1 Deuda Pública (1=A+ B)	0	0	0	0	0	0	0
A. Corto Plazo (A=a1+a2+a3)	0	0	0	0	0	0	0
a1) Instituciones de Crédito	0	0	0	0	0	0	0
a2) Títulos y Valores	0	0	0	0	0	0	0
a3) Arrendamientos Financieros	0	0	0	0	0	0	0
B. Largo Plazo (B=b1+b2+b3)	0	0	0	0	0	0	0
b1) Instituciones de Crédito	0	0	0	0	0	0	0
b2) Títulos y Valores	0	0	0	0	0	0	0
b3) Arrendamientos Financieros	0	0	0	0	0	0	0
2. Otros Pasivos	30,796				22,487		
3. Total de la Deuda Pública y Otros Pasivos	30,796	0	0	0	22,487	0	0
4. Deuda Contingente 1 (informativo)	0	0	0	0	0	0	0
A. Deuda Contingente 1	0				0		
B. Deuda Contingente 2	0				0		
C. Deuda Contingente XX	0				0		
5. Valor de Instrumentos Bono Cupón Cero 2 (Informativo)	0	0	0	0	0	0	0
A. Instrumento Bono Cupón Cero 1					0		
B. Instrumento Bono Cupón Cero 2					0		
C. Instrumento Bono Cupón Cero XX					0		

1. Se refiere a cualquier Financiamiento sin fuente o garantía de pago definida, que sea asumida de manera solidaria o subsidiaria por las Entidades Federativas con sus Municipios, organismos descentralizados y empresas de participación estatal mayoritaria y fideicomisos, locales o municipales, y por los Municipios con sus respectivos organismos descentralizados y empresas de participación municipal mayoritaria.

2. Se refiere al valor del Bono Cupón Cero que respalda el pago de los créditos asociados al mismo (Activo).

Obligaciones a Corto Plazo (k)	Monto Contratado (l)	Plazo Pactado (m)	Tasa de Interés (n)	Comisiones y Costos Relacionados (o)	Tasa Efectiva (p)
6. Obligaciones a Corto Plazo (Informativo)	0	0	0	0	0
A. Crédito 1					
B. Crédito 2					
C. Crédito XX					

**INSTITUTO MUNICIPAL DE PLANEACION DE AMATLAN DE CANAS (a)**  
**Estado de Situación Financiera Detallado - LDF**  
**Al 31 de diciembre de 2020 y al 31 de Diciembre de 2021 (b)**  
**(PESOS)**

Concepto (c)	2021 (d)	31 de diciembre de 2020 (e)	Concepto (c)	2021 (d)	31 de diciembre de 2020 (e)
<b>ACTIVO</b>			<b>PASIVO</b>		
<b>Activo Circulante</b>			<b>Activo Circulante</b>		
a. Efectivo y Equivalentes (a=a1+a2+a3+a4+a5+a6+a7)	37,202	43,713	a. Cuentas por Pagar a Corto Plazo (a=a1+a2+a3+a4+a5+a6+a7+a8+a9)	22,487	30,796
a1) Efectivo	0	0	a1) Servicios Personales por Pagar a Corto Plazo	0	0
a2) Bancos/Tesorería	37,202	43,713	a2) Proveedores por Pagar a Corto Plazo	0	0
a3) Bancos/Depositos y Otros	0	0	a3) Contratistas por Obras Públicas por Pagar a Corto Plazo	0	0
a4) Inversiones Temporales (Hasta 3 meses)	0	0	a4) Participaciones y Aportaciones por Pagar a Corto Plazo	0	0
a5) Fondos con Afectación Específica	0	0	a5) Transferencias Otorgadas por Pagar a Corto Plazo	0	0
a6) Depósitos de Fondos de Terceros en Garantía y/o Administración	0	0	a6) Intereses, Comisiones y Otros Costos de la Deuda Pública por Pagar a Corto Plazo	0	0
a7) Otros Efectivos y Equivalentes	0	0	a7) Retenciones y Contribuciones por Pagar a Corto Plazo	22,487	30,796
b. Derechos a Recibir Efectivo o Equivalentes (b=b1+b2+b3+b4+b5+b6+b7)	0	0	a8) Devoluciones de la Ley de Ingresos por Pagar a Corto Plazo	0	0
b1) Inversiones Financieras de Corto Plazo	0	0	a9) Otras Cuentas por Pagar a Corto Plazo	0	0
b2) Cuentas por Cobrar a Corto Plazo	0	0	b. Documentos por Pagar a Corto Plazo (b=b1+b2+b3)	0	0
b3) Deudores Diversos por Cobrar a Corto Plazo	0	0	b1) Documentos Comerciales por Pagar a Corto Plazo	0	0
b4) Ingresos por Recuperar a Corto Plazo	0	0	b2) Documentos con Contratistas por Obras Públicas por Pagar a Corto Plazo	0	0
b5) Deudores por Anticipos de la Tesorería a Corto Plazo	0	0	b3) Otros Documentos por Pagar a Corto Plazo	0	0
b6) Préstamos Otorgados a Corto Plazo	0	0	c. Fondos a Corto Plazo de la Deuda Pública a Largo Plazo (c=c1+c2)	0	0
b7) Otros Derechos a Recibir Efectivo o Equivalentes a Corto Plazo	0	0	c1) Porción a Corto Plazo de la Deuda Pública	0	0
c. Derechos a Recibir Bienes o Servicios (c=c1+c2+c3+c4+c5)	0	0	c2) Porción a Corto Plazo de Arrendamiento Financiero	0	0
c1) Anticipo a Proveedores por Adquisición de Bienes y Prestación de Servicios a Corto Plazo	0	0	d. Títulos y Valores a Corto Plazo	0	0
c2) Anticipo a Proveedores por Adquisición de Bienes Inmuebles y Muebles a Corto Plazo	0	0	e. Pasivos Diferidos a Corto Plazo (e=e1+e2+e3)	0	0
c3) Anticipo a Proveedores por Adquisición de Bienes Intangibles a Corto Plazo	0	0	e1) Ingresos Cobrados por Adelantado a Corto Plazo	0	0
c4) Anticipo a Contratistas por Obras Públicas a Corto Plazo	0	0	e2) Intereses Cobrados por Adelantado a Corto Plazo	0	0
c5) Otros Derechos a Recibir Bienes o Servicios a Corto Plazo	0	0	e3) Otros Pasivos Diferidos a Corto Plazo	0	0
d. Inventarios (d=d1+d2+d3+d4+d5)	0	0	f. Fondos y Bienes de Terceros en Garantía y/o Administración a Corto Plazo (f=f1+f2+f3+f4+f5+f6)	0	0
d1) Inventario de Mercancías para Venta	0	0	f1) Fondos en Garantía a Corto Plazo	0	0
d2) Inventario de Mercancías Terminadas	0	0	f2) Fondos en Administración a Corto Plazo	0	0
d3) Inventario de Mercancías en Proceso de Elaboración	0	0	f3) Fondos Contingentes a Corto Plazo	0	0
d4) Inventario de Materias Primas, Materiales y Suministros para Producción	0	0	f4) Fondos de Fideicomisos, Mandatos y Contratos Análogos a Corto Plazo	0	0
d5) Bienes en Tránsito	0	0	f5) Otros Fondos de Terceros en Garantía y/o Administración a Corto Plazo	0	0
e. Almacenes	0	0	f6) Valores y Bienes en Garantía a Corto Plazo	0	0
f. Estimación por Pérdida o Deterioro de Activos Circulantes (f=f1+f2)	0	0	g. Provisiones a Corto Plazo (g=g1+g2+g3)	0	0
f1) Estimaciones para Cuentas Incobrables por Derechos a Recibir Efectivo o Equivalentes	0	0	g1) Provisión para Demandas y Juicios a Corto Plazo	0	0
f2) Estimación por Deterioro de Inventarios	0	0	g2) Provisión para Contingencias a Corto Plazo	0	0
g. Otros Activos Circulantes (g=g1+g2+g3+g4)	0	0	g3) Otras Provisiones a Corto Plazo	0	0
g1) Valores en Garantía	0	0	h. Otros Pasivos a Corto Plazo (h=h1+h2+h3)	0	0
g2) Bienes en Garantía (excluye depósitos de fondos)	0	0	h1) Ingresos por Clasificar	0	0
g3) Bienes Derivados de Embargos, Decesos, Aseguramientos y Dación en Pago	0	0	h2) Recaudación por Participar	0	0
g4) Adquisición con Fondos de Terceros	0	0	h3) Otros Pasivos Circulantes	0	0
<b>IA. Total de Activos Circulantes (IA = a + b + c + d + e + f + g)</b>	<b>37,202</b>	<b>43,713</b>	<b>IA. Total de Pasivos Circulantes (IA = a + b + c + d + e + f + g + h)</b>	<b>22,487</b>	<b>30,796</b>
<b>Activo No Circulante</b>			<b>Pasivo No Circulante</b>		
a. Inversiones Financieras a Largo Plazo	0	0	a. Cuentas por Pagar a Largo Plazo	0	0
b. Derechos a Recibir Efectivo o Equivalentes a Largo Plazo	0	0	b. Documentos por Pagar a Largo Plazo	0	0
c. Bienes Inmuebles, Infraestructura y Construcciones en Proceso	0	0	c. Deuda Pública a Largo Plazo	0	0
d. Bienes Muebles	56,821	47,622	d. Pasivos Diferidos a Largo Plazo	0	0
e. Activos Intangibles	76,561	57,592	e. Fondos y Bienes de Terceros en Garantía y/o Administración a Largo Plazo	0	0
f. Depreciación, Deterioro y Amortización Acumulada de Bienes	0	0	f. Provisiones a Largo Plazo	0	0
g. Activos Diferidos	0	0	<b>II. Total de Pasivos No Circulantes (II = a + b + c + d + e + f)</b>	<b>0</b>	<b>0</b>
h. Estimación por Pérdida o Deterioro de Activos no Circulantes	0	0	<b>II. Total del Pasivo (II = IA + II)</b>	<b>22,487</b>	<b>30,796</b>
i. Otros Activos no Circulantes	0	0	<b>HACIENDA PÚBLICA/PATRIMONIO</b>		
<b>IB. Total de Activos No Circulantes (IB = a + b + c + d + e + f + g + h + i)</b>	<b>133,382</b>	<b>105,214</b>	<b>III. Hacienda Pública/Patrimonio Contribuido (III = a + b + c)</b>	<b>0</b>	<b>0</b>
<b>I. Total del Activo (I = IA + IB)</b>	<b>170,584</b>	<b>148,927</b>	a. Aportaciones	0	0
			b. Donaciones de Capital	0	0
			c. Actualización de la Hacienda Pública/Patrimonio	0	0
			<b>III. Hacienda Pública/Patrimonio Generado (III = a + b + c + d + e)</b>	<b>148,097</b>	<b>118,132</b>
			a. Resultados del Ejercicio (Ahorro/Desahorro)	29,968	118,132
			b. Resultados de Ejercicios Anteriores	118,132	0
			c. Ravallos	0	0
			d. Reservas	0	0
			e. Rectificaciones de Resultados de Ejercicios Anteriores	0	0
			<b>III. Exceso o Insuficiencia en la Actualización de la Hacienda Pública/Patrimonio (III = a + b)</b>	<b>0</b>	<b>0</b>
			a. Resultado por Posición Monetaria	0	0
			b. Resultado por Tenencia de Activos no Monetarios	0	0
			<b>III. Total Hacienda Pública/Patrimonio (III = III + III + III)</b>	<b>148,097</b>	<b>118,132</b>
			<b>IV. Total del Pasivo y Hacienda Pública/Patrimonio (IV = II + III)</b>	<b>170,584</b>	<b>148,927</b>

Ente Consolidador: INSTITUTO MUNICIPAL DE PLANEACION DE AMATLAN DE CAÑAS  
 Estado de Situación Financiera  
 Al 31 diciembre 2021  
 (Cifras en Pesos)  
 Consolidado del Sector Paramunicipal

Concepto	2021	2020	Concepto	2021	2020
<b>ACTIVO</b>			<b>PASIVO</b>		
Activo Circulante			Activo Circulante		
Efectivo y Equivalentes	37,202	0	Cuentas por Pagar a Corto Plazo	0	22,487
Derechos a Recibir Efectivo o Equivalentes	0	0	Documentos por Pagar a Corto Plazo	0	0
Derechos a Recibir Bienes o Servicios	0	0	Percepción a Corto Plazo de la Deuda Pública a Largo Plazo	0	0
Inventarios	0	0	Títulos y Valores a Corto Plazo	0	0
Almacenes	0	0	Pasivos Diferidos a Corto Plazo	0	0
Estimación por Pérdida o Deterioro de Activos Circulantes	0	0	Fondos y Bienes de Terceros en Garantía y/o Administración a Corto Plazo	0	0
Otros Activos Circulantes	0	0	Provisiones a Corto Plazo	0	0
<b>Total de Activos Circulantes</b>	<b>37,202</b>	<b>0</b>	Otros Pasivos a Corto Plazo	0	0
Activo No Circulante			<b>Total de Pasivos Circulantes</b>	<b>22,487</b>	<b>0</b>
Inversiones Financieras a Largo Plazo	0	0	Activo No Circulante		
Derechos a Recibir Efectivo o Equivalentes a Largo Plazo	0	0	Cuentas por Pagar a Largo Plazo	0	0
Bienes Inmuebles, Infraestructura y Construcciones en Proceso	56,821	0	Documentos por Pagar a Largo Plazo	0	0
Bienes Intangibles	76,561	0	Deuda Pública a Largo Plazo	0	0
Depreciación, Deterioro y Amortización Acumulada de Bienes	0	0	Pasivos Diferidos a Largo Plazo	0	0
Activos Diferidos	0	0	Fondos y Bienes de Terceros en Garantía y/o Administración a Largo Plazo	0	0
Estimación por Pérdida o Deterioro de Activos no Circulantes	0	0	Provisiones a Largo Plazo	0	0
Otros Activos no Circulantes	0	0	<b>Total de Pasivos No Circulantes</b>	<b>0</b>	<b>0</b>
<b>Total de Activos No Circulantes</b>	<b>133,382</b>	<b>0</b>	<b>Total del Pasivo</b>	<b>22,487</b>	<b>0</b>
<b>Total del Activo</b>	<b>170,584</b>	<b>0</b>	<b>HACIENDA PÚBLICA/PATRIMONIO</b>		
			Hacienda Pública/Patrimonio Contribuido	0	0
			Aportaciones	0	0
			Donaciones de Capital	0	0
			Actualización de la Hacienda Pública / Patrimonio	0	0
			<b>Hacienda Pública/Patrimonio Generado</b>	<b>148,097</b>	<b>0</b>
			Resultados del Ejercicio (Ahorro/Desahorro)	29,968	0
			Resultados de Ejercicios Anteriores	118,132	0
			Royalties	0	0
			Reservas	0	0
			Rectificaciones de Resultados de Ejercicios Anteriores	0	0
			<b>Exceso o Insuficiencia en la Actualización de la Hacienda Pública/Patrimonio</b>	<b>0</b>	<b>0</b>
			Resultado por Posición Monetaria	0	0
			Resultado por Tenencia de Activos no Monetarios	0	0
			<b>Total Hacienda Pública / Patrimonio</b>	<b>148,097</b>	<b>0</b>
			<b>Total del Pasivo y Hacienda Pública/Patrimonio</b>	<b>170,584</b>	<b>0</b>

Bajo protesta de decir verdad decimos que los Estados Financieros y las notas, son razonablemente correctos y son responsabilidad del emisor.

*Compuera*

M. C. ARQ. VIRGINIA DOMINGUEZ RODRIGUEZ  
 DIRECTORA GENERAL

*Edgardo M. Salas*  
 L. C. EDGAR MANUEL SALAS GARCIA  
 ADMINISTRACION INTERNA

Concepto	2021	2020
<b>INGRESOS Y OTROS BENEFICIOS</b>		
Ingresos de Gestión	3	0
Impuestos	0	0
Cuotas y Aportaciones de Seguridad Social	0	0
Contribuciones de Mejoras	0	0
Derechos	0	0
Productos	3	0
Aprovechamientos	0	0
Ingresos por Venta de Bienes y Prestación de Servicios	0	0
Participaciones, Aportaciones, Convenios, Incentivos Derivados de la	1,528,218	0
Participaciones, Aportaciones, Convenios, Incentivos Derivados de la Colaboración Fiscal, Fondos Distintos de Aportaciones	0	0
Transferencias, Asignaciones, Subsidios y Jubilaciones	1,528,218	0
Otros Ingresos y Beneficios	0	0
Ingresos Financieros	0	0
Incremento por Variación de Inventarios	0	0
Disminución del Exceso de Estimaciones por Pérdida o Deterioro u Obsolescencia	0	0
Disminución del Exceso de Provisiones	0	0
Otros Ingresos y Beneficios Varios	0	0
<b>Total de Ingresos y Otros Beneficios</b>	<b>1,528,221</b>	<b>0</b>
<b>GASTOS Y OTRAS PÉRDIDAS</b>		
Gastos de Funcionamiento	1,493,255	0
Servicios Personales	1,415,082	0
Materiales y Suministros	27,863	0
Servicios Generales	50,310	0
Transferencia, Asignaciones, Subsidios y Otras Ayudas	5,000	0
Transferencias Internas y Asignaciones al Sector Público	0	0
Transferencias al Resto del Sector Público	0	0
Subsidios y Subvenciones	0	0
Ayudas Sociales	5,000	0
Pensiones y Jubilaciones	0	0
Transferencias a Jubilados, Mandatos y Contratos Análogos	0	0
Transferencias a la Seguridad Social	0	0
Donativos	0	0
Transferencias al Exterior	0	0
Participaciones y Aportaciones	0	0
Participaciones	0	0
Aportaciones	0	0
Convenios	0	0
Intereses, Comisiones y Otros Gastos de la Deuda Pública	0	0
Intereses de la Deuda Pública	0	0
Comisiones de la Deuda Pública	0	0
Gastos de la Deuda Pública	0	0
Costo por Coberturas	0	0
Ayodos Financieros	0	0
Otros Gastos y Pérdidas Extraordinarias	0	0
Estimaciones, Depreciaciones, Deterioros, Obsolescencia y Amortizaciones	0	0
Provisiones	0	0
Disminución de Inventarios	0	0
Aumento por Insuficiencia de Estimaciones por Pérdida o Deterioro u Obsolescencia	0	0
Aumento por Insuficiencia de Provisiones	0	0
Otros Gastos	0	0
Inversión Pública	0	0
Inversión Pública no Capitalizable	0	0
<b>Total de Gastos y Otras Pérdidas</b>	<b>1,498,255</b>	<b>0</b>
<b>Resultados del Ejercicio (Ahorro/Desahorro)</b>	<b>29,966</b>	<b>0</b>

Bajo protesta de decir verdad declaramos que los Estados Financieros y sus notas, son razonablemente correctos y son responsabilidad del emisor

M. C. ARG. VIRGINIA DOMINGUEZ RODRIGUEZ  
DIRECTORA GENERAL

*Virginia Dominguez*

L. C. EDGAR MANUEL SALAS GARCIA  
ADMINISTRACION INTERNA

*Edgar M. Salas*

Ente Consolidador: INSTITUTO MUNICIPAL DE PLANEACION DE AMATLAN DE CAÑAS

Estado de Variación en la Hacienda Pública

Del 1 de enero al 31 diciembre 2021

(Cifras en Pesos)

Consolidado del Sector Paramunicipal

Concepto	Hacienda Pública / Patrimonio Contribuido	Hacienda Pública / Patrimonio Generado de Ejercicios Anteriores	Hacienda Pública / Patrimonio Generado del Ejercicio	Exceso o Insuficiencia en la Actualización de la Hacienda Pública / Patrimonio	Total
Hacienda Pública / Patrimonio Contribuido Neto de 2020	0				0
Aportaciones	0				0
Donaciones de Capital	0				0
Actualización de la Hacienda Pública/ Patrimonio	0				0
Hacienda Pública / Patrimonio Generado Neto de 2020		0	0		0
Resultados del Ejercicio (Ahorro/Desahorro)		0	0		0
Resultados de Ejercicios Anteriores		0			0
Revalúos		0			0
Reservas		0			0
Rectificaciones de Resultados de Ejercicios Anteriores		0			0
Exceso o Insuficiencia en la Actualización de la Hacienda Pública / Patrimonio Neto de 2020				0	0
Resultado por Posición Monetaria				0	0
Resultado por Tenencia de Activos no Monetarios				0	0
Hacienda Pública / Patrimonio Neto Final de 2020	0	0	0	0	0
Cambios en la Hacienda Pública / Patrimonio Contribuido Neto de 2021	0				0
Aportaciones	0				0
Donaciones de Capital	0				0
Actualización de la Hacienda Pública/ Patrimonio	0				0
Variaciones de la Hacienda Pública / Patrimonio Generado Neto de 2021			29,966		29,966
Resultados del Ejercicio (Ahorro/Desahorro)			29,966		29,966
Resultados de Ejercicios Anteriores		0			0
Revalúos		0			0
Reservas		0			0
Rectificaciones de Resultados de Ejercicios Anteriores		0			0
Cambios en el Exceso o Insuficiencia en la Actualización de la Hacienda Pública / Patrimonio Neto de 2021				0	0
Resultado por Posición Monetaria				0	0
Resultado por Tenencia de Activos no Monetarios				0	0
Hacienda Pública / Patrimonio Neto Final de 2021	0	0	29,966	0	29,966

Bajo protesta de decir verdad declaramos que los Estados Financieros y sus notas, son razonablemente correctos y son responsabilidad del emisor

*Dominguez*

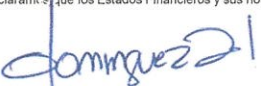
M. C. ARO. VIRGINIA DOMINGUEZ RODRIGUEZ  
DIRECTORA GENERAL IMPLAN


*Edgar M. Salas*  
L. C. EDGAR MANUEL SALAS GARCIA  
ADMINISTRACION INTERNA

te Consolidador: INSTITUTO MUNICIPAL DE PLANEACION DE AMATLAN DE CAÑAS  
 Estado de Cambios en la Situación Financiera  
 Del 1 de enero al 31 diciembre 2021  
 (Cifras en Pesos)  
 Consolidado del Sector Paramunicipal

Concepto	Origen	Aplicación
<b>ACTIVO</b>	<b>0</b>	<b>170,504</b>
<b>Activo Circulante</b>	<b>0</b>	<b>37,202</b>
Efectivo y Equivalentes	0	37,202
Derechos a Recibir Efectivo o Equivalentes	0	0
Derechos a Recibir Bienes o Servicios	0	0
Inventarios	0	0
Almacenes	0	0
Estimación por Pérdida o Deterioro de Activos Circulantes	0	0
Otros Activos Circulantes	0	0
<b>Activo No Circulante</b>	<b>0</b>	<b>133,382</b>
Inversiones Financieras a Largo Plazo	0	0
Derechos a Recibir Efectivo o Equivalentes a Largo Plazo	0	0
Bienes Inmuebles, Infraestructura y Construcciones en Proceso	0	0
Bienes Muebles	0	56,821
Activos Intangibles	0	76,561
Depreciación, Deterioro y Amortización Acumulada de Bienes	0	0
Activos Diferidos	0	0
Estimación por Pérdida o Deterioro de Activos no Circulantes	0	0
Otros Activos no Circulantes	0	0
<b>PASIVO</b>	<b>22,487</b>	<b>0</b>
<b>Pasivo Circulante</b>	<b>22,487</b>	<b>0</b>
Cuentas por Pagar a Corto Plazo	22,487	0
Documentos por Pagar a Corto Plazo	0	0
Porción a Corto Plazo de la Deuda Pública a Largo Plazo	0	0
Títulos y Valores a Corto Plazo	0	0
Pasivos Diferidos a Corto Plazo	0	0
Fondos y Bienes de Terceros en Garantía y/o Administración a Corto Plazo	0	0
Provisiones a Corto Plazo	0	0
Otros Pasivos a Corto Plazo	0	0
<b>Pasivo No Circulante</b>	<b>0</b>	<b>0</b>
Cuentas por Pagar a Largo Plazo	0	0
Documentos por Pagar a Largo Plazo	0	0
Deuda Pública a Largo Plazo	0	0
Pasivos Diferidos a Largo Plazo	0	0
Fondos y Bienes de Terceros en Garantía y/o en Administración a Largo Plazo	0	0
Provisiones a Largo Plazo	0	0
<b>HACIENDA PÚBLICA/ PATRIMONIO</b>	<b>148,097</b>	<b>0</b>
<b>Hacienda Pública/Patrimonio Contribuido</b>	<b>0</b>	<b>0</b>
Aportaciones	0	0
Donaciones de Capital	0	0
Actualización de la Hacienda Pública / Patrimonio	0	0
<b>Hacienda Pública/Patrimonio Generado</b>	<b>148,097</b>	<b>0</b>
Resultados del Ejercicio (Ahorro/Desahorro)	29,966	0
Resultados de Ejercicios Anteriores	118,132	0
Revalúos	0	0
Reservas	0	0
Rectificaciones de Resultados de Ejercicios Anteriores	0	0
<b>Exceso o Insuficiencia en la Actualización de la Hacienda Pública/Patrim</b>	<b>0</b>	<b>0</b>
Resultado por Posición Monetaria	0	0
Resultado por Tenencia de Activos no Monetarios	0	0

Bajo protesta de decir verdad declaramos que los Estados Financieros y sus notas, son razonablemente correctos y son responsabilidad del emisor

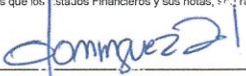
  
 M. C. ARQ. VIRGINIA DOMÍNGUEZ RODRIGUEZ  
 DIRECTORA GENERAL

  
 L. C. EDGAR MANUEL SALAS GARCIA  
 ADMINISTRACION INTERNA

Ente Consolidador: INSTITUTO MUNICIPAL DE PLANEACION DE AMATLAN DE CANAS  
Estado de Flujos de Efectivo  
Del 1 de enero al 31 diciembre 2021  
(Cifras en Pesos)  
Consolidado del Sector Paramunicipal

Concepto	2021	2020
<b>Flujos de Efectivo de las Actividades de Operación</b>		
<b>Origen</b>	<b>1,528,221</b>	<b>0</b>
Impuestos	0	0
Cuotas y Aportaciones de Seguridad Social	0	0
Contribuciones de Mejoras	0	0
Derechos	0	0
Productos	3	0
Aprovechamientos	0	0
Ingresos por Venta de Bienes y Prestación de Servicios	0	0
Participaciones, Aportaciones, Convenios, Incentivos Derivados de la Colaboración	0	0
Transferencias, Asignaciones, Subsidios y Subvenciones, y Pensiones y Jubilaciones	1,528,218	0
Otros Orígenes de Operación	0	0
<b>Aplicación</b>	<b>1,506,564</b>	<b>0</b>
Servicios Personales	1,415,002	0
Materiales y Suministros	27,863	0
Servicios Generales	50,310	0
Transferencias Internas y Asignaciones al Sector Público	0	0
Transferencias al Resto del Sector Público	0	0
Subsidios y Subvenciones	0	0
Ayudas Sociales	5,000	0
Pensiones y Jubilaciones	0	0
Transferencias a Fideicomisos, Mandatos y Contratos Análogos	0	0
Transferencias a la Seguridad Social	0	0
Donativos	0	0
Transferencias al Exterior	0	0
Participaciones	0	0
Aportaciones	0	0
Convenios	0	0
Otras Aplicaciones de Operación	8,309	0
<b>Flujos Netos de Efectivo por Actividades de Operación</b>	<b>21,657</b>	<b>0</b>
<b>Flujos de Efectivo de las Actividades de Inversión</b>		
<b>Origen</b>	<b>0</b>	<b>0</b>
Bienes Inmuebles, Infraestructura y Construcciones en Proceso	0	0
Bienes Muebles	0	0
Otros Orígenes de Inversión	0	0
<b>Aplicación</b>	<b>28,167</b>	<b>0</b>
Bienes Inmuebles, Infraestructura y Construcciones en Proceso	0	0
Bienes Muebles	9,199	0
Otras Aplicaciones de Inversión	18,968	0
<b>Flujos Netos de Efectivo por Actividades de Inversión</b>	<b>-28,167</b>	<b>0</b>
<b>Flujo de Efectivo de las Actividades de Financiamiento</b>		
<b>Origen</b>	<b>0</b>	<b>0</b>
Endeudamiento Neto	0	0
Interno	0	0
Externo	0	0
Otros Orígenes de Financiamiento	0	0
<b>Aplicación</b>	<b>0</b>	<b>0</b>
Servicios de la Deuda	0	0
Interno	0	0
Externo	0	0
Otras Aplicaciones de Financiamiento	0	0
<b>Flujos netos de Efectivo por Actividades de Financiamiento</b>	<b>0</b>	<b>0</b>
<b>Incremento/Disminución Neta en Efectivo y Equivalentes del ECSF</b>	<b>0</b>	<b>0</b>
<b>Efectivo y Equivalentes al Efectivo al Inicio del Ejercicio</b>	<b>0</b>	<b>0</b>
<b>Efectivo y Equivalentes al Efectivo al Final del Ejercicio</b>	<b>#¡VALOR!</b>	<b>0</b>

Bajo protesta de decir verdad declaramos que los Estados Financieros y sus notas, son razonablemente correctos y son responsabilidad del emisor

  
M. C. ARQ. VIRGINIA DOMÍNGUEZ RODRIGUEZ  
DIRECTORA GENERAL

  
L. C. EDGAR MANUEL SALAS GARCIA  
ADMINISTRACION INTERNA

**Ente Consolidador: INSTITUTO MUNICIPAL DE PLANEACION DE AMATLAN DE CAÑAS**  
**Estado Analítico del Activo**  
**Del 1 de enero al 31 diciembre 2021**  
 (Cifras en Pesos)  
**Consolidado del Sector Paramunicipal**

Concepto	Saldo Inicial	Cargos del Periodo	Abonos del Periodo	Saldo Final	Variación del Periodo
<b>ACTIVO</b>	<b>0</b>	<b>3,101,641</b>	<b>3,079,984</b>	<b>21,657</b>	<b>21,657</b>
<b>Activo Circulante</b>	<b>0</b>	<b>3,073,474</b>	<b>3,079,984</b>	<b>-6,511</b>	<b>-6,511</b>
Efectivo y Equivalentes	0	1,545,253	1,551,763	No es igual saldo final del E	# VALORI
Derechos a Recibir Efectivo o Equivalentes	0	1,528,221	1,528,221	0	0
Derechos a Recibir Bienes o Servicios	0	0	0	0	0
Inventarios	0	0	0	0	0
Almacenes	0	0	0	0	0
Estimación por Pérdida o Deterioro de Activos Circulantes	0	0	0	0	0
Otros Activos Circulantes	0	0	0	0	0
<b>Activo No Circulante</b>	<b>0</b>	<b>28,167</b>	<b>0</b>	<b>28,167</b>	<b>28,167</b>
Inversiones Financieras a Largo Plazo	0	0	0	0	0
Derechos a Recibir Efectivo o Equivalentes a Largo Plazo	0	0	0	0	0
Bienes Inmuebles, Infraestructura y Construcciones en Proceso	0	9,199	0	No es igual saldo final del E	# VALORI
Bienes Muebles	0	18,968	0	No es igual saldo final del E	# VALORI
Activos Intangibles	0	0	0	0	0
Depreciación, Deterioro y Amortización Acumulada de Bienes	0	0	0	0	0
Activos Diferidos	0	0	0	0	0
Estimación por Pérdida o Deterioro de Activos no Circulantes	0	0	0	0	0
Otros Activos no Circulantes	0	0	0	0	0

Bajo protesta de decir verdad declaramos que los estados financieros y sus notas, son razonablemente correctos y son responsabilidad del emisor

*Compuera*

M. C. ARO. V. GINIA DOMINGUEZ RODRIGUEZ  
DIRECTORA GENERAL

*Edgar M. Salas*

L. C. EDGAR MANUEL SALAS GARCIA  
ADMINISTRACION INTERNA



Cuenta Pública 2021  
**INSTITUTO MUNICIPAL DE PLANEACION DE AMATLÁN DE CAÑAS**  
 Estado de Situación Financiera  
 Al 31 de Diciembre de 2021 y 2020  
 (Pesos)

CONCEPTO	2021	Año 2020	CONCEPTO	2021	Año 2020
<b>ACTIVO</b>			<b>PASIVO</b>		
<b>Activo Circulante</b>			<b>Pasivo Circulante</b>		
Efectivo y Equivalentes	37,202	43,713	Cuentas por Pagar a Corto Plazo	22,487	30,796
Derechos a Recibir Efectivo o Equivalentes	0	0	Documentos por Pagar a Corto Plazo	0	0
Derechos a Recibir Bienes o Servicios	0	0	Porción a Corto Plazo de la Deuda Pública a Largo Plazo	0	0
Inventarios	0	0	Títulos y Valores a Corto Plazo	0	0
Almacenes	0	0	Pasivos Diferidos a Corto Plazo	0	0
Estimación por Pérdida o Deterioro de Activos Circulantes	0	0	Fondos y Bienes de Terceros en Garantía y/o Administración a Corto Plazo	0	0
Otros Activos Circulantes	0	0	Provisiones a Corto Plazo	0	0
<b>Total de Activos Circulantes</b>	<b>37,202</b>	<b>43,713</b>	Otros Pasivos a Corto Plazo	0	0
			<b>Total de Pasivos Circulantes</b>	<b>22,487</b>	<b>30,796</b>
<b>Activo No Circulante</b>			<b>Pasivo No Circulante</b>		
Inversiones Financieras a Largo Plazo	0	0	Cuentas por Pagar a Largo Plazo	0	0
Derechos a Recibir Efectivo o Equivalentes a Largo Plazo	0	0	Documentos por Pagar a Largo Plazo	0	0
Bienes Inmuebles, Infraestructura y Construcciones en Proceso	56,821	47,622	Deuda Pública a Largo Plazo	0	0
Bienes Muebles	76,561	57,592	Pasivos Diferidos a Largo Plazo	0	0
Activos Intangibles	0	0	Fondos y Bienes de Terceros en Garantía y/o en Administración a Largo Plazo	0	0
Depreciación, Deterioro y Amortización Acumulada de Bienes	0	0	Provisiones a Largo Plazo	0	0
Activos Diferidos	0	0			
Estimación por Pérdida o Deterioro de Activos no Circulantes	0	0	<b>Total de Pasivos No Circulantes</b>	<b>0</b>	<b>0</b>
Otros Activos no Circulantes	0	0	<b>Total del Pasivo</b>	<b>22,487</b>	<b>30,796</b>
<b>Total de Activos No Circulantes</b>	<b>133,382</b>	<b>105,214</b>	<b>HACIENDA PÚBLICA/ PATRIMONIO</b>		
<b>Total del Activo</b>	<b>170,584</b>	<b>148,927</b>	<b>Hacienda Pública/Patrimonio Contribuido</b>		
			Aportaciones	0	0
			Donaciones de Capital	0	0
			Actualización de la Hacienda Pública / Patrimonio	0	0
			<b>Hacienda Pública/Patrimonio Generado</b>	<b>148,097</b>	<b>118,132</b>
			Resultados del Ejercicio (Ahorro / Desahorro)	29,966	118,132
			Resultados de Ejercicios Anteriores	118,132	0
			Revalúos	0	0
			Reservas	0	0
			Rectificaciones de Resultados de Ejercicios Anteriores	0	0
			<b>Exceso o Insuficiencia en la Actualización de la Hacienda Pública/Patrimonio</b>	<b>0</b>	<b>0</b>
			Resultado por Posición Monetaria	0	0
			Resultado por Tenencia de Activos no Monetarios	0	0
			<b>Total Hacienda Pública/ Patrimonio</b>	<b>148,097</b>	<b>118,132</b>
			<b>Total del Pasivo y Hacienda Pública / Patrimonio</b>	<b>170,584</b>	<b>148,927</b>

Bajo protesta de decir verdad declaramos que los Estados Financieros y sus Notas son razonablemente correctos y responsabilidad del emisor

Concepto	Origen	Aplicación
<b>ACTIVO</b>	6,511	28,167
<b>Activo Circulante</b>	6,511	0
Efectivo y Equivalentes	6,511	0
Derechos a Recibir Efectivo o Equivalentes	0	0
Derechos a Recibir Bienes o Servicios	0	0
Inventarios	0	0
Almacenes	0	0
Estimación por Pérdida o Deterioro de Activos Circulantes	0	0
Otros Activos Circulantes	0	0
<b>Activo No Circulante</b>	0	28,167
Inversiones Financieras a Largo Plazo	0	0
Derechos a Recibir Efectivo o Equivalentes a Largo Plazo	0	0
Bienes Inmuebles, Infraestructura y Construcciones en Proceso	0	0
Bienes Muebles	0	0
Activos Intangibles	0	18,968
Depreciación, Deterioro y Amortización Acumulada de Bienes	0	0
Activos Diferidos	0	0
Estimación por Pérdida o Deterioro de Activos no Circulantes	0	0
Otros Activos no Circulantes	0	0
<b>PASIVO</b>	0	8,309
<b>Pasivo Circulante</b>	0	8,309
Cuentas por Pagar a Corto Plazo	0	8,309
Documentos por Pagar a Corto Plazo	0	0
Porción a Corto Plazo de la Deuda Pública a Largo Plazo	0	0
Títulos y Valores a Corto Plazo	0	0
Pasivos Diferidos a Corto Plazo	0	0
Fondos y Bienes de Terceros en Garantía y/o Administración a Corto Plazo	0	0
Provisiones a Corto Plazo	0	0
Otros Pasivos a Corto Plazo	0	0
<b>Pasivo No Circulante</b>	0	0
Cuentas por Pagar a Largo Plazo	0	0
Documentos por Pagar a Largo Plazo	0	0
Deuda Pública a Largo Plazo	0	0
Pasivos Diferidos a Largo Plazo	0	0
Fondos y Bienes de Terceros en Garantía y/o Administración a Largo Plazo	0	0
Provisiones a Largo Plazo	0	0
<b>HACIENDA PÚBLICA/ PATRIMONIO</b>	118,132	88,166
<b>Hacienda Pública/Patrimonio Contribuido</b>	0	0
Aportaciones	0	0
Donaciones de Capital	0	0
Actualización de la Hacienda Pública / Patrimonio	0	0
<b>Hacienda Pública/Patrimonio Generada</b>	118,132	88,166
Resultados del Ejercicio (Ahorro / Desahorro)	0	88,166
Resultados de Ejercicios Anteriores	118,132	0
Revalúos	0	0
Reservas	0	0
Rectificaciones de Resultados de Ejercicios Anteriores	0	0
<b>Exceso o Insuficiencia en la Actualización de la Hacienda Pública/Patrimonio</b>	0	0
Resultado por Posición Monetaria	0	0
Resultado por Tenencia de Activos no Monetarios	0	0

Bajo protesta de decir verdad declaramos que los Estados Financieros y sus Notas son razonablemente correctos y responsabilidad del emisor

Cuenta Pública 2021  
**INSTITUTO MUNICIPAL DE PLANEACION DE AMATLAN DE CAÑAS**  
 Estado Analítico del Activo  
 Del 1 de Enero al 31 de Diciembre de 2021  
 (Pesos)

Concepto	Saldo Inicial 1	Cargos del Periodo 2	Abonos del Periodo 3	Saldo Final 4=(1+2-3)	Variación del Periodo (4-1)
<b>ACTIVO</b>					
<b>Activo Circulante</b>	<b>43,713</b>	<b>3,073,474</b>	<b>3,079,984</b>	<b>37,202</b>	<b>-6,511</b>
Efectivo y Equivalentes	43,713	1,545,253	1,551,763	37,202	-6,511
Derechos a Recibir Efectivo c Equivalentes	0	1,528,221	1,528,221	0	0
Derechos a Recibir Bienes o Servicios	0	0	0	0	0
Inventarios	0	0	0	0	0
Almacenes	0	0	0	0	0
Estimación por Pérdida o Deterioro de Activos Circulantes	0	0	0	0	0
Otros Activos Circulantes	0	0	0	0	0
<b>Activo No Circulante</b>	<b>105,214</b>	<b>28,167</b>	<b>0</b>	<b>133,382</b>	<b>28,167</b>
Inversiones Financieras a Largo Plazo	0	0	0	0	0
Derechos a Recibir Efectivo c Equivalentes a Largo Plazo	0	0	0	0	0
Bienes Inmuebles, Infraestructura y Construcciones en Proceso	0	0	0	0	0
Bienes Muebles	47,322	9,199	0	56,821	9,199
Activos Intangibles	57,592	18,968	0	76,561	18,968
Depreciación, Deterioro y Amortización Acumulada de Bienes	0	0	0	0	0
Activos Diferidos	0	0	0	0	0
Estimación por Pérdida o Deterioro de Activos no Circulantes	0	0	0	0	0
Otros Activos no Circulantes	0	0	0	0	0
<b>TOTAL DEL ACTIVO</b>	<b>148,927</b>	<b>3,101,641</b>	<b>3,079,984</b>	<b>170,584</b>	<b>21,657</b>

Bajo protesta de decir verdad declaramos que los Estados Financieros y sus Notas son razonablemente correctos y responsabilidad del emisor

Cuenta Pública 2021  
 INSTITUTO MUNICIPAL DE PLANACION DE AMATLAN DE CAÑAS  
 Estado Analítico de la Deuda y Otros Pasivos  
 Del 1 de Enero al 31 de Diciembre de 2021  
 (Pesos)

Denominación de las Deudas	Moneda de Contratación	Institución o País Acreedor	Saldo Inicial del Periodo	Saldo Final del Periodo
<b>DEUDA PÚBLICA</b>				
<b>Corto Plazo</b>				
Deuda Interna	Peso	México	0	0
Instituciones de Crédito	Peso	México	0	0
Títulos y Valores	Peso	México	0	0
Arrendamientos Financieros	Peso	México	0	0
Deuda Externa	Peso	México	0	0
Organismos Financieros Internacionales	Peso	México	0	0
Deuda Bilateral	Peso	México	0	0
Títulos y Valores	Peso	México	0	0
Arrendamientos Financieros	Peso	México	0	0
<b>Subtotal a Corto Plazo</b>			<b>0</b>	<b>0</b>
<b>Largo Plazo</b>				
Deuda Interna	Peso	México	0	0
Instituciones de Crédito	Peso	México	0	0
Títulos y Valores	Peso	México	0	0
Arrendamientos Financieros	Peso	México	0	0
Deuda Externa	Peso	México	0	0
Organismos Financieros Internacionales	Peso	México	0	0
Deuda Bilateral	Peso	México	0	0
Títulos y Valores	Peso	México	0	0
Arrendamientos Financieros	Peso	México	0	0
<b>Subtotal a Largo Plazo</b>			<b>0</b>	<b>0</b>
<b>Otros Pasivos</b>	Peso	México	<b>30,796</b>	<b>22,487</b>
<b>Total Deuda y Otros Pasivos</b>			<b>30,796</b>	<b>22,487</b>

Bajo protesta de decir verdad declaramos que los Estados Financieros y sus Notas son razonablemente correctos y responsabilidad del emisor

Cuenta Pública 2021  
**INSTITUTO MUNICIPAL DE PLANEACION DE AMATLAN DE CANAS**  
 Estado de Variación en la Hacienda Pública  
 Del 1 de Enero al 31 de Diciembre de 2021  
 (pesos)

Concepto	Hacienda Pública/ Patrimonio Contribuido	Hacienda Pública/ Patrimonio Generado de Ejercicios Anteriores	Hacienda Pública/ Patrimonio Generado del Ejercicio	Exceso o Insuficiencia en la Actualización de la Hacienda Pública / Patrimonio	TOTAL
<b>HACIENDA PÚBLICA/PATRIMONIO CONTRIBUIDO NETO DE 2020</b>					
Aportaciones	0				0
Donaciones de Capital	0				0
Actualización de la Hacienda Pública/ Patrimonio	0				0
<b>HACIENDA PÚBLICA / PATRIMONIO GENERADO NETO DE 2020</b>					
Resultados del Ejercicio (Ahorro/Desahorro)			0		118,132
Resultados de Ejercicios Anteriores			0		0
Revalúos			0		0
Reservas			0		0
Rectificaciones de Resultados de Ejercicios Anteriores			0		0
<b>EXCESO O INSUFICIENCIA EN LA ACTUALIZACIÓN DE LA HACIENDA PÚBLICA/ PATRIMONIO NETO DE 2020</b>					
Resultado por Posición Monetaria				0	0
Resultado por Tenencia de Activos no Monetarios				0	0
<b>HACIENDA PÚBLICA / PATRIMONIO NETO FINAL DE 2020</b>					
	0		0	118,132	118,132
<b>CAMBIOS EN LA HACIENDA PÚBLICA/PATRIMONIO CONTRIBUIDO NETO DE 2021</b>					
Aportaciones	0				0
Donaciones de Capital	0				0
Actualización de la Hacienda Pública/ Patrimonio	0				0
<b>VARIACIONES DE LA HACIENDA PÚBLICA / PATRIMONIO GENERADO NETO DE 2021</b>					
Resultados del Ejercicio (Ahorro/Desahorro)			118,132	29,986	29,986
Resultados de Ejercicios Anteriores			0	-118,132	0
Revalúos			0	0	0
Reservas			0	0	0
Rectificaciones de Resultados de Ejercicios Anteriores			0	0	0
<b>CAMBIOS EN EL EXCESO O INSUFICIENCIA EN LA ACTUALIZACIÓN DE LA HACIENDA PÚBLICA/ PATRIMONIO NETO DE 2021</b>					
Resultado por Posición Monetaria				0	0
Resultado por Tenencia de Activos no Monetarios				0	0
<b>HACIENDA PÚBLICA / PATRIMONIO NETO FINAL DE 2021</b>					
	0		118,132	29,986	148,097

Bajo protesta de decir verdad declaramos que los Estados Financieros y sus Notas son razonablemente correctos y responsabilidad del emisor

Cuenta Pública 2021  
 INSTITUTO MUNICIPAL DE PLANEACION DE AMATLAN DE CAÑAS  
 Estado de Flujos de Efectivo  
 Del 1 de Enero al 31 de Diciembre de 2021 y 2020  
 (Pesos)

Concepto	2021	2020
<b>Flujos de Efectivo de las Actividades de Operación</b>		
<b>Origen</b>	<b>1,528,221</b>	<b>0</b>
Impuestos	0	0
Cuotas y Aportaciones de Seguridad Social	0	0
Contribuciones de mejoras	0	0
Derechos	0	0
Productos	3	0
Aprovechamientos	0	0
Ingresos por Venta de Bienes y Prestación de Servicios	0	0
Participaciones, Aportaciones, Convenios, Incentivos Derivados de la Colaboración Fiscal y Fondos Distintos de Aportaciones	0	0
Transferencias, Asignaciones, Subsidios y Subvenciones, y Pensiones y Jubilaciones	1,528,218	0
Otros Orígenes de Operación	0	0
<b>Aplicación</b>	<b>1,506,564</b>	<b>0</b>
Servicios Personales	1,415,082	0
Materiales y Suministros	27,863	0
Servicios Generales	50,310	0
Transferencias Internas y Asignaciones al Sector Público	0	0
Transferencias al resto del Sector Público	0	0
Subsidios y Subvenciones	0	0
Ayudas Sociales	5,000	0
Pensiones y Jubilaciones	0	0
Transferencias a Fideicomisos, Mandatos y Contratos Análogos	0	0
Transferencias a la Seguridad Social	0	0
Donativos	0	0
Transferencias al Exterior	0	0
Participaciones	0	0
Aportaciones	0	0
Convenios	0	0
Otras Aplicaciones de Operación	8,309	0
<b>Flujos Netos de Efectivo por Actividades de Operación</b>	<b>21,657</b>	<b>0</b>
<b>Flujos de Efectivo de las Actividades de Inversión</b>		
<b>Origen</b>	<b>0</b>	<b>0</b>
Bienes Inmuebles, Infraestructura y Construcciones en Proceso	0	0
Bienes Muebles	0	0
Otros Orígenes de Inversión	0	0
<b>Aplicación</b>	<b>28,167</b>	<b>0</b>
Bienes Inmuebles, Infraestructura y Construcciones en Proceso	0	0
Bienes Muebles	9,199	0
Otras Aplicaciones de Inversión	18,968	0
<b>Flujos Netos de Efectivo por Actividades de Inversión</b>	<b>-28,167</b>	<b>0</b>
<b>Flujo de Efectivo de las Actividades de Financiamiento</b>		
<b>Origen</b>	<b>0</b>	<b>0</b>
Endeudamiento Neto	0	0
Interno	0	0
Externo	0	0
Otros Orígenes de Financiamiento	0	0
<b>Aplicación</b>	<b>0</b>	<b>0</b>
Servicios de la Deuda	0	0
Interno	0	0
Externo	0	0
Otras Aplicaciones de Financiamiento	0	0
<b>Flujos netos de Efectivo por Actividades de Financiamiento</b>	<b>0</b>	<b>0</b>
<b>Incremento/Disminución Neta en el Efectivo y Equivalentes al Efectivo</b>	<b>-6,511</b>	<b>0</b>
<b>Efectivo y Equivalentes al Efectivo al inicio del Ejercicio</b>	<b>43,713</b>	<b>0</b>
<b>Efectivo y Equivalentes al Efectivo al final del Ejercicio</b>	<b>37,202</b>	<b>0</b>

Bajo protesta de decir verdad declaramos que los Estados Financieros y sus Notas son razonablemente correctos y responsabilidad del emisor