

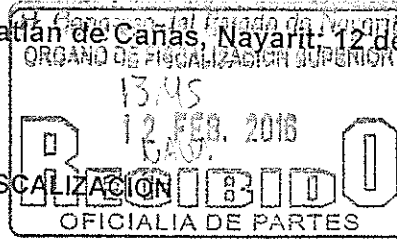
# AMATLÁN DE CAÑAS

ES TIEMPO DE MEJORAR  
GOBIERNO MUNICIPAL  
2014 - 2017

Oficio numero: TESORERIA/01/2016

ASUNTO: Informe de Avance de Gestión Financiera correspondiente al trimestre Octubre-Diciembre y Cuenta Pública del Ejercicio Fiscal 2015

Amatlán de Cañas, Nayarit, 12 de Febrero de 2016.



SE RECIBIÓ:  
(UNO) ENTREGADO CON INFORMACIÓN DE CUENTA PÚBLICA Y AVANCE GESTIÓN 2015  
(UNO) ENTREGADO CON INFORMACIÓN DE INVENTARIOS  
3 (TRES)  
COPIAS

LIC, ROY RUBIO SALAZAR  
AUDITOR GENERAL DEL ÓRGANO DE FISCALIZACIÓN SUPERIOR DEL ESTADO DE NAYARIT.  
P R E S E N T E

Con fundamento en los Artículos 47 fracción XXVI, 114 y 121 de la Constitución Política del Estado Libre y Soberano del estado de Nayarit, 52 a 54 de la Ley General de Contabilidad Gubernamental y lo establecido en los Artículos 33 fracción B y 38 de la Ley del Órgano de Fiscalización Superior del Estado y del ACUERDO Publicado en el periodo Oficial de fecha 30 de enero del 2016, me permito someter a su consideración, el informe de Avance de Gestión Financiera correspondiente al trimestre Octubre-Diciembre y cuenta Pública del Ejercicio Fiscal 2015, del H.XL AYUNTAMIENTO CONSTITUCIONAL DE AMATLAN DE CAÑAS, OROMAPAS Y EL DIF MUNICIPAL.

Informo de las claves del Sistema de Contabilidad Gubernamental (SACG.6)

Municipio de Amatlán de Cañas clave de sistema: PJL59598, Usuario: Supervisor, Clave de Usuario: YXYXY

OROMAPAS clave de sistema PJL59598, Usuario: Supervisor, Clave de Usuario: YXYXY

DIF MUNICIPAL clave de sistema: PJL59598, Usuario: Supervisor, Clave de Usuario: YXYXY

Se anexa tres CD

Por lo anteriormente expuesto y fundado, solicito respetuosamente a ese Órgano de Fiscalización Superior, la revisión del citado Informe, para que derivado de esta última, el H. Congreso del Estado de Nayarit emita la resolución correspondiente.

ATENTAMENTE

“SUFRAGIO EFECTIVO. NO REELECCIÓN

EL PRESIDENTE MUNICIPAL DE AMATLAN DE CAÑAS, NAY

FRANCISCO LOPEZ SANCHEZ

*Francisco Lopez Sanchez*



AMATLAN DE CAÑAS.  
NAYARIT  
2014 - 2017  
PRESIDENCIA


TESORERO MUNICIPAL

C.P. ROCELY PARRA MEZA

*Rocely Parra M.*

SÍNDICO MUNICIPAL

CELIA NUÑEZ VASQUEZ

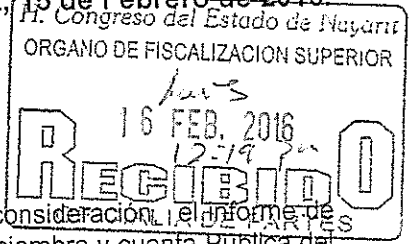


Oficio numero: TESORERIA/02/2016

**ASUNTO:** Informe de Avance de Gestión Financiera correspondiente al trimestre Octubre-Diciembre y Cuenta Pública del Ejercicio Fiscal 2015

Amatlán de Cañas, Nayarit; ~~15 de Febrero de 2016~~

LIC, ROY RUBIO SALAZAR  
 AUDITOR GENERAL DEL ÓRGANO DE FISCALIZACIÓN  
 SUPERIOR DEL ESTADO DE NAYARIT.  
 P R E S E N T E



En alcance al oficio TESORERIA/01/2016 me permito someter a su consideración el Informe de Avance de Gestión Financiera correspondiente al trimestre Octubre-Diciembre y cuenta Pública del Ejercicio Fiscal 2015, del H.XL AYUNTAMIENTO CONSTITUCIONAL DE AMATLAN DE CAÑAS.

Informe de las claves del Sistema de Contabilidad Gubernamental (SACG.6)

Municipio de Amatlán de Cañas clave de sistema: P.JL59598, Usuario: Supervisor, Clave de Usuario: YXXYXY

Se anexa:

- ± 1 cd. Con el respaldo del ejercicio 2015.
- ± Notas a los estados financieros de memoria (cuentas de orden)
- ± Relación de cuentas bancarias productivas específicas, en las que se depositaron los recursos federales.
- ± Relación de esquema bursátil y cobertura financiera
- ± Información adicional que dispongan otras leyes.
- ± Relación de bienes inmuebles del ayuntamiento

Por lo anteriormente expuesto, solicito respetuosamente a ese Órgano de Fiscalización Superior, la revisión del citado Informe, para que derivado de esta última, el H. Congreso del Estado de Nayarit emita la resolución correspondiente.

**A T E N T A M E N T E**

“SUFRAGIO EFECTIVO. NO REELECCIÓN

EL PRESIDENTE MUNICIPAL DE AMATLAN DE CAÑAS, NAYARIT

FRANCISCO LOPEZ SANCHEZ

*Francisco López Sánchez*



AMATLAN DE CAÑAS,  
 NAYARIT  
 2014 - 2017  
 PRESIDENCIA

*Rocely Parra*  
 TESORERO MUNICIPAL



C.P. ROCELY PARRA MEZAN DE CAÑAS,  
 NAYARIT  
 2014 - 2017  
 TESORERIA



# AMATLÁN DE CAÑAS

ES TIEMPO DE MEJORAR  
GOBIERNO MUNICIPAL  
2014 - 2017

## INFORMACIÓN CONTABLE

I.g.2) Notas a los estados financieros de memoria (cuentas de orden)


No aplica

### III. ANEXOS

III. c.3) Anexo, Relación de cuentas bancarias productivas específicas, en las que se depositaron los recursos federales, por cualquier concepto.

No. DE CUENTA	RECURSO	BANCO
00197091524	FONDO GENERAL DE PARTICIPACIONES (GASTO CORRIENTE)	BBVA BANCOMER
00197091788	FONDO DE FOMENTO MUNICIPAL E IMPUESTO ESPECIAL SOBRE PRODUCCION Y SERVICIOS (IEPS) (GASTO CORRIENTE)	BBVA BANCOMER
00197091885	FONDO FISCALIZACION ESPECIALIZADA (FOFIE)	BBVA BANCOMER
00197091974	IMPUESTO SOBRE LA TENENCIA Y USO DE VEHICULOS (CUENTA CORRIENTE)	BBVA BANCOMER
00197092059	FONDO DE COMPENSACION IEPS-GASOLINA Y DIESEL	BBVA BANCOMER
00197092121	FONDO DE COMPENSACION	BBVA BANCOMER
00198341893	FORTALECIMIENTO MUNICIPAL (FORTAMUN)	BBVA BANCOMER
00198342067	FONDO DE APORTACIONES PARA LA INFRAESTRUCTURA SOCIAL (FAIS)	BBVA BANCOMER
0101341812	INGRESOS PROPIOS	BBVA BANCOMER
0198944393	3 X1 PARA MIGRANTES	BBVA BANCOMER

No. DE CUENTA	RECURSO	BANCO
65504757270		SANTANDER
0412840746	APOYO A MIGRANTES 2015	BANORTE
0412840755	GASTOS A OPERACIONES DE MIGRANTES 2015	BANORTE
0297145741	CEDATU 2015	BANORTE
0282715131	PROSSAPYS IV 2015	BANORTE
0297145723	3 X1 MIGRANTES	BANORTE



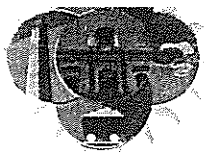
0217622156	FORTAMUN	BANORTE
0264947899	APOYO A MIGRANTES 2014	BANORTE

III. c.3) Anexo, Relación de esquema bursátil y cobertura financiera.

No aplica

III. c.3) Anexo, Información adicional que dispongan otras leyes.

No aplica



# **CUENTA PÚBLICA 2015 INFORME DE AVANCE DE GESTION FINANCIERA IV TRIMESTRE**

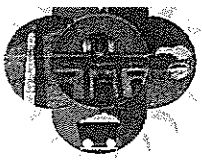
**H.XL AYUNTAMIENTO CONSTITUCIONAL DE  
AMATLAN DE CAÑAS, NAY.**

**Acuerdo por el que se armoniza la estructura de las cuentas públicas**

- **Considerando:**

Que la Ley General de Contabilidad Gubernamental (LGCG) tiene por objeto establecer los criterios generales que se regirán la contabilidad gubernamental y la emisión de información financiera, incluyendo la presupuestaria y programática, de los entes públicos, con el fin de lograr su adecuada armonización.

Que para la Cuenta Pública de los ayuntamientos de los municipios, la LGCG establece en su artículo 55 que deberán contener como mínimo la información contable y presupuestaria a que se refiere su artículo 48, esto es la información contable y presupuestaria al que se refiere el artículo 46, fracción I, incisos a), b), c), e) y f); y fracción II, incisos a) y b) de dicha norma.



Que se armoniza la estructura de las cuentas Públicas del Gobierno Federal, de las entidades federativas y de los Ayuntamientos de los Municipios. Así mismo se considera necesario hacer precisiones sobre la integración de dichas cuentas públicas.

Con fecha de 30 de Enero de 2016 se publica en el periódico Oficial del Órgano del Gobierno del Estado de Nayarit, el Acuerdo que regula la presentación de la cuenta pública del ejercicio fiscal 2015 y el informe de avance de gestión financiera, correspondiente al cuarto trimestre del ejercicio fiscal 2015 al Órgano de Fiscalización Superior del Estado de Nayarit.

#### **Base de Registro**

Los estados financieros que se acompañan han sido preparados de acuerdo a las políticas y a los sistemas de información contable y presupuestal utilizados por el municipio de Amatlán de Cañas; para la preparación de su información financiera, reconociendo los egresos en forma acumulativa o devengada y los ingresos por servicios cuando se reciben; las políticas de registro de las operaciones y la preparación de informes financieros se llevan a cabo sobre la base de devengado y, adicionalmente, se presentan en flujo de efectivo.

ESTADO ANALÍTICO DE INGRESOS PRESUPUESTALES  
AL 31/dic/2015 (Cuentas con movimiento)

(Cifras en pesos y centavos)

Fuente de Ingresos	Ley de Ingresos Estimada	+Ampliaciones -Reducciones	(1) Ley de Ingresos Modificada	Ingresos Devengado	(2) Ingresos Recaudados	Devengado por Recaudar	Avance de Recaudación 2 / 1
IMPUESTOS	1,874,053.92	0.00	1,874,053.92	1,713,216.43	1,713,216.43	0.00	91.42%
Impuestos sobre el patrimonio	1,874,053.92	0.00	1,874,053.92	1,713,216.43	1,713,216.43	0.00	91.42%
PREDIAL URBANO Y SUB URBANO	1,725,453.00	0.00	1,725,453.00	1,572,334.05	1,572,334.05	0.00	91.13%
PREDIAL RUSTICO	148,599.96	0.00	148,599.96	140,882.38	140,882.38	0.00	94.81%
IMPUESTO S ADQUISICION BIENES MUEBLES	0.96	0.00	0.96	0.00	0.00	0.00	0.00%
DERECHOS	1,264,608.96	389,304.80	1,653,913.76	651,594.23	651,594.23	0.00	39.40%
Derechos por el uso, goce, aprovechamiento o explot	0.00	20,364.29	20,364.29	20,364.29	20,364.29	0.00	100.00%
RASTRO MUNICIPAL	0.00	9,868.69	9,868.69	9,868.69	9,868.69	0.00	100.00%
PANTEONES	0.00	10,495.60	10,495.60	10,495.60	10,495.60	0.00	100.00%
Derechos por prestación de servicios	1,209,189.00	368,940.51	1,578,129.51	622,027.67	622,027.67	0.00	39.42%
REGISTRO CIVIL	0.00	308,972.42	308,972.42	308,972.42	308,972.42	0.00	100.00%
LICENCIAS Y PERMISOS P INSTALACION AN	114,765.96	0.00	114,765.96	52,762.58	52,762.58	0.00	45.97%
SERVICIOS CATASTRALES	0.96	112.43	113.39	113.39	113.39	0.00	100.00%
LICENCIAS, PERMISOS Y REGISTROS ALCOH	107,100.00	0.00	107,100.00	29,445.18	29,445.18	0.00	27.49%
CONSTANCIAS, LEGALIZACIONES Y CERTIFI	29,145.00	0.00	29,145.00	15,650.18	15,650.18	0.00	53.70%
LIMPIA, RECOLECCION, TRASLADO Y DISP F	5,000.04	0.00	5,000.04	0.00	0.00	0.00	0.00%
SEGURIDAD PUBLICA	157,500.00	0.00	157,500.00	0.00	0.00	0.00	0.00%
URBANIZACION, CONSTRUCC Y USO DE SUEL	102,900.00	0.00	102,900.00	69,279.31	69,279.31	0.00	67.33%
IMPACTO AMBIENTAL	5,000.04	0.00	5,000.04	0.00	0.00	0.00	0.00%
RASTRO MUNICIPAL	95,919.96	0.00	95,919.96	2,800.88	2,800.88	0.00	2.92%
LICENCIAS PERMISOS AUTOR.Y ANUENCIAS	75,600.00	59,855.66	135,455.66	135,455.66	135,455.66	0.00	100.00%
REGISTRO CIVIL	381,912.00	0.00	381,912.00	5,849.61	5,849.61	0.00	1.53%
ACCESO A LA INFORMACION PUBLICA	5,000.04	0.00	5,000.04	0.00	0.00	0.00	0.00%
MERCADOS CENTROS DE ABASTO Y COMERCIO	32,094.96	0.00	32,094.96	0.00	0.00	0.00	0.00%
PANTEONES	20,000.04	0.00	20,000.04	1,428.58	1,428.58	0.00	7.14%
DEL PISO	30,000.00	0.00	30,000.00	269.88	269.88	0.00	0.90%
OTROS LOCALES DEL FUNDO MUNICIPAL	47,250.00	0.00	47,250.00	0.00	0.00	0.00	0.00%
Accesorios	55,419.96	0.00	55,419.96	9,202.27	9,202.27	0.00	16.60%
OTROS DERECHOS	55,419.96	0.00	55,419.96	9,202.27	9,202.27	0.00	16.60%
PRODUCTOS	15,000.00	0.00	15,000.00	0.00	0.00	0.00	0.00%
Productos de tipo corriente	15,000.00	0.00	15,000.00	0.00	0.00	0.00	0.00%
PRODUCTOS FINANCIEROS	9,999.96	0.00	9,999.96	0.00	0.00	0.00	0.00%
PRODUCTOS DIVERSOS	5,000.04	0.00	5,000.04	0.00	0.00	0.00	0.00%

Fuente de Ingresos	Ley de Ingresos Estimada	+Ampliaciones -Reducciones	(1) Ley de Ingresos Modificada	Ingresos Devengado	(2) Ingresos Recaudados	Devengado por Recaudar	Avance de Recaudación 2 / 1
<b>APROVECHAMIENTOS</b>	<b>172,516.20</b>	<b>267,249.12</b>	<b>439,765.32</b>	<b>290,360.56</b>	<b>290,360.56</b>	<b>0.00</b>	<b>66.03%</b>
Aprovechamiento de tipo Corriente	172,516.20	267,249.12	439,765.32	290,360.56	290,360.56	0.00	66.03%
MULTAS	9,999.96	68,472.91	78,472.87	78,472.87	78,472.87	0.00	100.00%
RECARGOS	132,516.00	0.00	132,516.00	0.00	0.00	0.00	0.00%
ACTUALIZACIONES	5,000.04	0.00	5,000.04	0.00	0.00	0.00	0.00%
GASTOS DE COBRANZA	5,000.04	0.00	5,000.04	0.00	0.00	0.00	0.00%
SUBSIDIOS	5,000.04	52,999.96	58,000.00	58,000.00	58,000.00	0.00	100.00%
DONACIONES, HERENCIAS Y LEGADOS	5,000.04	145,776.25	150,776.29	150,776.29	150,776.29	0.00	100.00%
ANTICIPOS	5,000.04	0.00	5,000.04	0.00	0.00	0.00	0.00%
DE LOS OTROS APROVECHAMIENTOS	5,000.04	0.00	5,000.04	3,111.40	3,111.40	0.00	62.23%
<b>PARTICIPACIONES Y APORTACIONES</b>	<b>45,790,512.84</b>	<b>7,059,340.27</b>	<b>52,849,853.11</b>	<b>51,535,408.28</b>	<b>51,535,408.28</b>	<b>0.00</b>	<b>97.51%</b>
Participaciones	36,146,148.72	3,362,238.76	39,508,387.48	38,193,943.61	38,193,943.61	0.00	96.67%
FONDO GENERAL DE PARTICIPACIONES	22,753,102.80	1,380,167.41	24,133,270.21	24,133,270.21	24,133,270.21	0.00	100.00%
FONDO DE FOMENTO MUNICIPAL	10,076,633.64	0.00	10,076,633.64	9,864,236.88	9,864,236.88	0.00	97.89%
IMPUESTOS SOBRE AUTOMOVILES NUEVOS	149,080.44	0.00	149,080.44	138,896.01	138,896.01	0.00	93.17%
IMPUESTOS SOBRE TENENCIA O USO VEHIC.	0.96	38,631.32	38,632.28	38,632.28	38,632.28	0.00	100.00%
FONDO DE COMPENSACION ISAN	1,001,813.64	0.00	1,001,813.64	488,851.32	488,851.32	0.00	48.80%
FONDO DE FISCALIZACION FOPIE	480,466.80	0.00	480,466.80	453,373.00	453,373.00	0.00	94.36%
FONDO DE FISCALIZACION FOFIE	423,718.44	0.00	423,718.44	0.00	0.00	0.00	0.00%
NUEVAS POTESTADES IEPS	1,261,332.00	0.00	1,261,332.00	1,133,243.88	1,133,243.88	0.00	89.85%
IMPUESTO ESPECIAL PRODUCTOS Y SERVICI	0.00	1,426,390.77	1,426,390.77	1,426,390.77	1,426,390.77	0.00	100.00%
FONDO DE COMPENSACION	0.00	517,049.26	517,049.26	517,049.26	517,049.26	0.00	100.00%
GAS Y DIESEL	9,644,363.16	236,056.51	9,880,419.67	9,880,419.67	9,880,419.67	0.00	100.00%
Aportaciones	3,668,258.52	132,427.85	3,800,686.37	3,800,686.37	3,800,686.37	0.00	100.00%
FONDO APORTACIONES P INFRAESTRUCTURA S	5,976,104.64	103,628.66	6,079,733.30	6,079,733.30	6,079,733.30	0.00	100.00%
FONDO DE APORTACIONES P EL FORTALECIM	0.96	3,461,045.00	3,461,045.96	3,461,045.00	3,461,045.00	0.00	100.00%
<b>RAMO 20, DESARROLLO SOCIAL</b>	<b>0.96</b>	<b>0.00</b>	<b>0.96</b>	<b>0.00</b>	<b>0.00</b>	<b>0.00</b>	<b>0.00%</b>
PROGRAMA TU CASA 2011	0.96	0.00	0.96	0.00	0.00	0.00	0.00%
COMUNIDADES SALUDABLES	0.00	1,727,937.00	1,727,937.00	1,727,937.00	1,727,937.00	0.00	100.00%
APOYO A MIGRANTES	0.00	1,733,108.00	1,733,108.00	1,733,108.00	1,733,108.00	0.00	100.00%
<b>INGRESOS DERIVADOS DE FINANCIAMIENTOS</b>	<b>0.00</b>	<b>0.00</b>	<b>0.00</b>	<b>2,600,000.00</b>	<b>2,600,000.00</b>	<b>0.00</b>	<b>0.00%</b>
Endeudamiento interno	0.00	0.00	0.00	2,600,000.00	2,600,000.00	0.00	0.00%
Préstamos de la Deuda Pública Interna	0.00	0.00	0.00	2,600,000.00	2,600,000.00	0.00	0.00%
<b>Total=&gt;</b>	<b>49,116,691.92</b>	<b>7,715,894.19</b>	<b>56,832,586.11</b>	<b>56,790,579.50</b>	<b>56,790,579.50</b>	<b>0.00</b>	<b>99.93%</b>



ESTADO ANALÍTICO DE INGRESOS PRESUPUESTARIOS (Cuentas con movimiento)  
AL 31/dic/2015 (Cifras en pesos y centavos)

Fuente de Ingresos	Ley de Ingresos Estimada	+ Ampliaciones	-Reducciones	Ingresos Modificada	Ingresos Recaudados	Devengado por Recaudar	Ayance de Recaudación
	(1)						2 / 1



*Foro Parram*

ROCELY PARRA MEZA  
TESORERO MUNICIPAL

FRANCISCO LOPEZ SANCHEZ  
PRESIDENTE MUNICIPAL

AMATLÁN DE CAÑAS,  
NAYARIT  
2014 - 2017  
**PRESIDENCIA**


CELIA NUÑEZ VASQUEZ  
SINDICO DE HACIENDA

MUNICIPIO DE AMATLAN DE CAÑAS  
ESTADO DE NAYARIT  
ESTADO ANALÍTICO DE INGRESOS PRESUPUESTALES  
AL 31/dic/2015 (Cuentas con movimiento)  
(Cifras en pesos y centavos)

FUENTE DEL INGRESOS	Ley de		Ingresos +Ampliaciones -Reducciones		Modificado (1)	Devengado	Recaudado (2)	Avance de Recaudación Recaudación/Estimación 2 / 1
I IMPUESTOS	1,874,053.92		1,874,053.92		1,874,053.92	1,713,216.43	1,713,216.43	91.42%
IV DERECHOS	1,264,608.96		1,264,608.96		1,653,913.76	651,594.23	651,594.23	39.40%
V PRODUCTOS	15,000.00		15,000.00		15,000.00	0.00	0.00	0.00%
VI APROVECHAMIENTOS	172,516.20		172,516.20		439,765.32	290,360.56	290,360.56	66.03%
VIII PARTICIPACIONES Y APORTACIONES	45,790,512.84		45,790,512.84		53,870,688.59	52,556,243.76	52,556,243.76	97.56%
X INGRESOS DERIVADOS DE FINANCIAMIENTOS	0.00		0.00		0.00	2,600,000.00	2,600,000.00	0.00%
<b>TOTAL DE LOS INGRESOS</b>	<b>49,116,691.92</b>		<b>49,116,691.92</b>		<b>8,736,729.67</b>	<b>57,811,414.98</b>	<b>57,811,414.98</b>	<b>99.93%</b>

ESTADO DE ANALÍTICO DE INGRESOS POR FUENTE DE CONTRIBUCIÓN

	Estimación Anual	Modificado	Devengado	Recaudado	Avance de Recaudación
<b>TRIBUTARIOS</b>					
12 Impuestos sobre el Patrimonio	1,874,053.92	1,874,053.92	1,713,216.43	1,713,216.43	91.42%
<b>SUB TOTAL TRIBUTARIOS</b>	<b>1,874,053.92</b>	<b>1,874,053.92</b>	<b>1,713,216.43</b>	<b>1,713,216.43</b>	<b>91.42%</b>
<b>NO TRIBUTARIOS</b>					
IV DERECHOS	1,264,608.96	1,653,913.76	651,594.23	651,594.23	39.40%
V PRODUCTOS	15,000.00	15,000.00	0.00	0.00	0.00%
VI APROVECHAMIENTOS	172,516.20	439,765.32	290,360.56	290,360.56	66.03%
<b>SUB TOTAL NO TRIBUTARIOS</b>	<b>1,452,125.16</b>	<b>2,108,679.08</b>	<b>941,954.79</b>	<b>941,954.79</b>	<b>44.67%</b>
<b>OTROS INGRESOS</b>					
VIII PARTICIPACIONES Y APORTACIONES	45,790,512.84	53,870,688.59	52,556,243.76	52,556,243.76	97.56%
X INGRESOS DERIVADOS DE FINANCIAMIENTOS	0.00	0.00	2,600,000.00	2,600,000.00	0.00%
<b>SUB TOTAL NO TRIBUTARIOS</b>	<b>45,790,512.84</b>	<b>53,870,688.59</b>	<b>55,156,243.76</b>	<b>55,156,243.76</b>	<b>102.39%</b>



AMATLAN DE CAÑAS,  
NAYARIT  
2014 - 2017  
**TESORERIA**



AMATLAN DE CAÑAS,  
NAYARIT  
2014 - 2017  
**PRESIDENCIA**

*Francisco Lopez Sanchez*  
FRANCISCO LOPEZ SANCHEZ  
PRESIDENTE MUNICIPAL

*Rocely Parra Meza*  
ROCELY PARRA MEZA

CELIA NUÑEZ VASQUEZ

ESTADO ANALÍTICO DE INGRESOS PRESUPUESTALES

AL 31/dic/2015 (Cuentas con movimiento)

15-feb.-16

Página: 2

FUENTE DEL INGRESOS

Ley de

Ingresos +Ampliaciones

Estimada -Reducciones

Modificado

(1)

Devengado

Recaudado

(2)

Avance de Recaudació

Recaudación/Estimaci

2 / 1

TESORERO MUNICIPAL

SINDICO DE HACIENDA





31000	SERVICIOS GENERALES	13,999.92	10,696.42	24,696.34	24,696.34	2,883.89	2,883.89	2,883.89	2,883.89	0.00	0.00	0.00	0.00
32000	SERVICIOS BASICOS	921,065.88	-598,050.74	323,015.14	323,015.14	0.00	323,015.14	323,015.14	323,015.14	0.00	0.00	0.00	0.00
33000	SERVICIOS DE ARRENDAMIENTO	84,999.60	-84,999.60	0.00	0.00	0.00	0.00	0.00	0.00	0.00	0.00	0.00	0.00
35000	SERVICIOS DE INSTALACION, REPARACION, MANTENIMIENTO	36,999.60	-36,999.60	0.00	0.00	0.00	0.00	0.00	0.00	0.00	0.00	0.00	0.00
36000	SERVICIOS DE COMUNICACION SOCIAL Y PUBLICIDAD	15,000.00	-15,000.00	0.00	0.00	0.00	0.00	0.00	0.00	0.00	0.00	0.00	0.00
38000	SERVICIOS OFICIALES	170,741.76	-84,812.79	85,928.97	85,928.97	0.00	85,928.97	85,928.97	85,928.97	0.00	0.00	0.00	0.00
39000	OTROS SERVICIOS GENERALES	54,999.84	-13,620.84	-11,379.00	-11,379.00	0.00	-11,379.00	-11,379.00	-11,379.00	0.00	0.00	0.00	0.00
51000	BIENES MUEBLES, INMUEBLES E INTANGIBLES	19,999.92	-19,999.92	0.00	0.00	0.00	0.00	0.00	0.00	0.00	0.00	0.00	0.00
51000	MOBILIARIO Y EQUIPO DE ADMINISTRACION	19,999.92	-19,999.92	0.00	0.00	0.00	0.00	0.00	0.00	0.00	0.00	0.00	0.00
61000	INVERSION PUBLICA	5,093,479.34	-5,075,220.80	18,258.54	18,258.54	5,000.00	13,258.54	5,000.00	13,258.54	0.00	0.00	0.00	0.00
61000	OBRA PUBLICA EN BIENES DE DOMINIO PUBLICO	5,093,479.34	-5,075,220.80	18,258.54	18,258.54	5,000.00	13,258.54	5,000.00	13,258.54	0.00	0.00	0.00	0.00
<b>Total =&gt;</b>		49,116,691.82	8,387,547.50	57,704,239.32	59,394,789.68	-1,690,550.36	59,394,789.68	57,761,426.02	1,633,363.66	0.00	-1,690,550.36	59,394,789.68	57,761,426.02

3.- SERVICIOS GENERALES  
 5.- BIENES MUEBLES, INMUEBLES E INTANGIBLES  
 6.- INVERSION PUBLICA


*Francisco Lopez Sanchez*  
 FRANCISCO LOPEZ SANCHEZ  
 PRESIDENTE MUNICIPAL

*Rocely Parra Meza*  
 ROCELY PARRA MEZA  
 TESORERO MUNICIPAL

*Celia Nuñez Vasquez*  
 CELIA NUÑEZ VASQUEZ  
 SINDICO DE HACIENDA



AMATLAN DE CANAS,  
 NAYARIT  
 2014 - 2017  
 PRESIDENCIA



AMATLAN DE CANAS,  
 NAYARIT  
 2014 - 2017  
 TESORERIA

Bajo protesta de decir verdad declaramos que los Estados Financieros y sus notas, son razonablemente correctos y son responsabilidad del emisor

**1.- INGRESOS Y OTROS BENEFICIOS**

	2015	%	2014	%
<b>INGRESOS DE GESTIÓN</b>				
IMPUESTOS	2,655,171.22	4.81	2,264,310.03	4.04
<i>IMPUESTOS SOBRE EL PATRIMONIO</i>	1,713,216.43	3.10	1,447,456.05	2.58
DERECHOS	1,713,216.43	3.10	1,447,456.05	2.58
<i>DERECHOS POR EL USO, GOCE, APROVECHAMIENTO O EX</i>	651,594.23	1.18	607,300.32	1.08
<i>DERECHOS POR PRESTACIÓN DE SERVICIOS</i>	20,364.29	0.04	37,674.07	0.07
<i>ACCESORIOS DE DERECHOS</i>	622,027.67	1.13	489,068.79	0.87
APROVECHAMIENTOS DE TIPO CORRIENTE	9,202.27	0.02	80,557.46	0.14
<i>MULTAS</i>	290,360.56	0.53	6,200.00	0.01
INGRESOS NO COMPRENDIDOS EN LAS FRACCIONES DE L	290,360.56	0.53	6,200.00	0.01
<i>CONTRIBUCIONES DE MEJORAS, DERECHOS, PRODUCTOS Y</i>	0.00	0.00	203,353.66	0.36
	0.00	0.00	203,353.66	0.36
PARTICIPACIONES, APORTACIONES, TRANSFERENCIAS, ASI	52,556,243.76	95.19	53,786,324.13	95.96
<b>PARTICIPACIONES Y APORTACIONES</b>	52,556,243.76	95.19	53,786,324.13	95.96
<i>PARTICIPACIONES</i>	38,193,943.61	69.18	32,848,775.63	58.61
<i>APORTACIONES</i>	10,901,255.15	19.74	10,142,372.85	18.10
<i>CONVENIOS</i>	3,461,045.00	6.27	10,795,175.65	19.26
<b>Total de Ingresos y Otros Beneficios</b>	<b>55,211,414.98</b>	<b>100.00</b>	<b>56,050,634.16</b>	<b>100.00</b>

**2.- GASTOS Y OTRAS PERDIDAS**

<b>GASTOS DE FUNCIONAMIENTO</b>	20,229,358.61	41.43	16,357,881.56	39.59
<b>SERVICIOS PERSONALES</b>	6,810,398.09	13.95	5,450,256.04	13.19
<i>REMUNERACIONES ADICIONALES Y ESPECIALES</i>	4,808,853.67	9.85	3,449,241.22	8.35
<i>SEGURIDAD SOCIAL</i>	831,769.81	1.70	605,710.00	1.47
<i>OTRAS PRESTACIONES SOCIALES Y ECONÓMICAS</i>	1,109,774.61	2.27	1,259,564.50	3.05
<i>PAGO DE ESTÍMULOS A SERVIDORES PÚBLICOS</i>	60,000.00	0.12	135,740.32	0.33
<b>MATERIALES Y SUMINISTROS</b>	5,043,325.82	10.33	5,603,328.48	13.56
<i>MATERIALES DE ADMINISTRACIÓN, EMISIÓN DE DOCUMENTOS,</i>	979,865.04	2.01	1,656,758.62	4.01
<i>ALIMENTOS Y UTENSILIOS</i>	0.00	0.00	353,167.62	0.85
<i>MATERIAS PRIMAS Y MATERIALES DE PRODUCCIÓN Y COMERCIALES</i>	3,078.64	0.01		
<i>MATERIALES Y ARTÍCULOS DE CONSTRUCCIÓN Y DE REPARACIÓN</i>	276,121.93	0.57	1,507,581.78	3.65
<i>PRODUCTOS QUÍMICOS, FARMACÉUTICOS Y DE LABORATORIO</i>	98,290.94	0.20		
<i>COMBUSTIBLES, LUBRICANTES Y ADITIVOS</i>	3,094,847.84	6.34	1,814,013.21	4.39
<i>VESTUARIO, BLANCOS, PRENDAS DE PROTECCIÓN Y ARTÍCULOS</i>	149,004.19	0.31	196,327.49	0.48
<i>MATERIALES Y SUMINISTROS PARA SEGURIDAD</i>	2,883.89	0.01	10,436.52	0.03
<i>HERRAMIENTAS, REFACCIONES Y ACCESORIOS MENORES</i>	439,233.35	0.90	65,043.24	0.16
<b>SERVICIOS GENERALES</b>	8,375,634.70	17.15	5,304,297.04	12.84
<i>SERVICIOS BÁSICOS</i>	2,427,564.02	4.97	2,408,299.46	5.83
<i>SERVICIOS DE ARRENDAMIENTO</i>	134,852.00	0.28	282,942.72	0.68
<i>SERVICIOS PROFESIONALES, CIENTÍFICOS Y TÉCNICOS Y</i>	1,906,918.97	3.91	586,547.98	1.42
<i>SERVICIOS FINANCIEROS, BANCARIOS Y COMERCIALES</i>	459,447.01	0.94	61,286.30	0.15
<i>SERVICIOS DE INSTALACIÓN, REPARACIÓN, MANTENIMIENTO</i>	1,789,424.20	3.66	1,188,038.26	2.88
<i>SERVICIOS DE COMUNICACIÓN SOCIAL Y PUBLICIDAD</i>	25,340.00	0.05	15,284.00	0.04
<i>SERVICIOS DE TRASLADO Y VIÁTICOS</i>	431,702.88	0.88	287,440.05	0.70
<i>SERVICIOS OFICIALES</i>	919,381.54	1.88	368,949.28	0.89
<i>OTROS SERVICIOS GENERALES</i>	281,004.08	0.58	105,508.99	0.26
TRANSFERENCIAS, ASIGNACIONES, SUBSIDIOS Y OTRAS AYUDAS	2,269,345.85	4.65	3,200,230.38	7.75
<b>SUBSIDIOS Y SUBVENCIONES</b>	1,061,870.15	2.17	1,514,329.40	3.66
<i>SUBSIDIOS</i>	1,061,870.15	2.17	1,514,329.40	3.66
<b>AYUDAS SOCIALES</b>	1,207,475.70	2.47	1,685,900.98	4.08
<i>AYUDAS SOCIALES A PERSONAS</i>	1,197,948.62	2.45	1,507,728.98	3.65
<i>BECAS</i>	8,634.00	0.02	93,812.20	0.23

ESTADO DE NAYARIT  
 Estado de Actividades  
 Del 1º/Ene al 31/dic/2015

	2015	%	2014	%
AYUDAS SOCIALES A INSTITUCIONES	0.00	0.00	77,359.80	0.19
AYUDAS SOCIALES POR DESASTRES NATURALES Y OTROS SI	893.08	0.00	7,000.00	0.02
GASTOS DE FUNCIONAMIENTO	26,327,604.03	53.92	21,761,804.75	52.67
SERVICIOS PERSONALES	26,327,604.03	53.92	21,761,804.75	52.67
REMUNERACIONES AL PERSONAL DE CARÁCTER PERMANENTE	23,145,607.75	47.40	20,075,966.90	48.59
REMUNERACIONES AL PERSONAL DE CARÁCTER TRANSITORIO	3,181,996.28	6.52	1,685,837.85	4.08
<b>Total de Gastos y Otras Pérdidas</b>	<b>48,826,308.49</b>	<b>100.00</b>	<b>41,319,916.69</b>	<b>100.00</b>
<b>Resultado del Ejercicio (Ahorro/Desahorro)</b>	<b>6,385,106.49</b>		<b>14,730,717.47</b>	



*Francisco Lopez Sanchez*

FRANCISCO LOPEZ SANCHEZ  
 PRESIDENTE MUNICIPAL

AMATLAN DE CAÑAS,  
 NAYARIT  
 2014 - 2017  
**PRESIDENCIA**

*Rocely Parra M.*

ROCELY PARRA MEZA  
 TESORERO MUNICIPAL

CELIA NUÑEZ VASQUEZ  
 SINDICO DE HACIENDA



AMATLAN DE CAÑAS,  
 NAYARIT  
 2014 - 2017  
**TESORERIA**




MUNICIPIO DE AMATLAN DE CAÑAS  
ESTADO DE NAYARIT  
**Estado de Actividades**  
Del 1º Ene al 31/dic/2015  
(Cifras en pesos y centavos)

**1.- INGRESOS Y OTROS BENEFICIOS**

	2015	%	2014	%
<b>INGRESOS DE GESTIÓN</b>				
IMPUESTOS	2,655,171.22	4.81	2,264,310.03	4.04
DERECHOS	1,713,216.43	3.10	1,447,456.05	2.58
APROVECHAMIENTOS DE TIPO CORRIENTE	651,594.23	1.18	607,300.32	1.08
INGRESOS NO COMPRENDIDOS EN LAS FRACCIONES DE L	290,360.56	0.53	6,200.00	0.01
	0.00	0.00	203,353.66	0.36
<b>PARTICIPACIONES, APORTACIONES, TRANSFERENCIAS, A PARTICIPACIONES Y APORTACIONES</b>	<b>52,556,243.76</b>	<b>95.19</b>	<b>53,786,324.13</b>	<b>95.96</b>
	52,556,243.76	95.19	53,786,324.13	95.96
<b>Total de Ingresos y Otros Beneficios</b>	<b>55,211,414.98</b>	<b>100.00</b>	<b>56,050,634.16</b>	<b>100.00</b>

**2.- GASTOS Y OTRAS PERDIDAS**

<b>GASTOS DE FUNCIONAMIENTO</b>				
SERVICIOS PERSONALES	46,556,962.64	95.35	38,119,686.31	92.25
MATERIALES Y SUMINISTROS	33,138,002.12	67.87	27,212,060.79	65.86
SERVICIOS GENERALES	5,043,325.82	10.33	5,603,328.48	13.56
	8,375,634.70	17.15	5,304,297.04	12.84
<b>TRANSFERENCIAS, ASIGNACIONES, SUBSIDIOS Y OTRAS A SUBSIDIOS Y SUBVENCIONES</b>	<b>2,269,345.85</b>	<b>4.65</b>	<b>3,200,230.38</b>	<b>7.75</b>
	1,061,870.15	2.17	1,514,329.40	3.66
<b>AYUDAS SOCIALES</b>	<b>1,207,475.70</b>	<b>2.47</b>	<b>1,685,900.98</b>	<b>4.08</b>
<b>Total de Gastos y Otras Pérdidas</b>	<b>48,826,308.49</b>	<b>100.00</b>	<b>41,319,916.69</b>	<b>100.00</b>
<b>Resultado del Ejercicio (Ahorro/Desahorro)</b>	<b>6,385,106.49</b>		<b>14,730,717.47</b>	



*Francisco Lopez Sanchez*  
AMATLAN DE CAÑAS,  
NAYARIT  
2014 - 2017  
FRANCISCO LOPEZ SANCHEZ  
PRESIDENTE MUNICIPAL **PRESIDENCIA**

*Rocely Parra M.*  
ROCELY PARRA MEZA  
TESORERO MUNICIPAL

CELIA NUÑEZ VASQUEZ  
SINDICO DE HACIENDA



AMATLAN DE CAÑAS,  
NAYARIT  
2014 - 2017  
**TESORERIA**

MUNICIPIO DE AMATLAN DE CAÑAS  
ESTADO DE NAYARIT  
ESTADO DE ORIGEN Y APLICACION DE RECURSOS  
DE 01/OCT AL 31/DIC/15

**ORIGEN DE LOS RECURSOS**

EXISTENCIA EN EFECTIVO Y EQUIVALENTES AL 30/sep/15	7,972,404.89
IMPUESTOS	94,543.18
DERECHOS	127,281.58
APROVECHAMIENTOS DE TIPO CORRIENTE	6,332.83
PARTICIPACIONES Y APORTACIONES	13,832,114.58
Disminuciones del Activo	14,060,272.17
Incrementos del Pasivo	26,223,940.86
<b>TOTAL ORIGEN</b>	<b>62,316,890.09</b>

**APLICACION DE LOS RECURSOS**

SERVICIOS PERSONALES	10,818,729.70
MATERIALES Y SUMINISTROS	1,152,451.44
SERVICIOS GENERALES	2,395,236.99
SUBSIDIOS Y SUBVENCIONES	416,513.99
AYUDAS SOCIALES	539,337.45
Incrementos del Activo	20,143,480.99
Disminuciones del Pasivo	22,863,189.54
EXISTENCIA EN EFECTIVO Y EQUIVALENTES AL 31/dic/15	3,987,949.99
<b>TOTAL APLICACION</b>	<b>62,316,890.09</b>

*Francisco Lopez Sanchez*

FRANCISCO LOPEZ SANCHEZ  
PRESIDENTE MUNICIPAL

*Rocely Parra M.*  
ROCELY PARRA MEZA  
TESORERO MUNICIPAL

AMATLAN DE CAÑAS,  
NAYARIT  
2014 - 2017  
TESORERIA

AMATLAN DE CAÑAS,  
NAYARIT  
2014 - 2017  
PRESIDENCIA

CELIA NUÑEZ VASQUEZ  
SINDICO DE HACIENDA

Indicador

Resultado Parámetro

<b>11.- LIQUIDEZ (Activo Circulante / Pasivo a Circulante)</b> $(\$4,177,533.99 / \$6,500,222.38) =>$ Se dispone de \$0.64 de activo circulante para pagar cada \$1.00 de obligaciones a corto plazo. Por lo que NO se cuenta con liquidez.	0.64	a) Positivo = mayor de 1.1 veces b) Aceptable = de 1.0 a 1.1 veces c) No aceptable = menor a 1.0 veces
<b>12.- MÁRGEN DE SEGURIDAD ((Activo Circulante - Pasivo Circulante) / Pasivo Circulante)</b> $(\$4,177,533.99 - \$6,500,222.38) / \$6,500,222.38 =>$ NO se cuenta con un nivel aceptable de margen de seguridad para solventar contingencias.	-35.73%	a) Positivo = mayor a 35% b) Aceptable = 0% a 35% c) No aceptable = menor a 0%
<b>3.- CARGA DE DEUDA (Amortizaciones de Pasivos / Gasto Total)</b> $(\$82,812,597.52 / \$59,394,789.68) =>$ La carga de la deuda fue 82812597.52 que representa el 139.43% del gasto total.	139.43%	
<b>4.- SOLVENCIA (Pasivo Total / Activo Total)</b> $(\$8,962,711.99 / \$40,574,088.36) =>$ Se cuenta con un nivel positivo de solvencia para cumplir con sus compromisos a largo plazo.	22.09%	a) Positivo = menor a 30% b) Aceptable = 30 a 50% c) No aceptable = mayor a 50%
<b>5.- AUTONOMÍA FINANCIERA (Ingresos Propios / Ingresos Totales)</b> $(\$2,655,171.22 / \$55,211,414.98) =>$ Con este resultado se carece de autonomía financiera ya que se depende del 95.19% de recursos externos.	4.81%	a) Positivo = mayor o igual 50% b) No aceptable = menor a 50%
<b>- AUTONOMÍA FINANCIERA PARA CUBRIR EL GASTO CORRIENTE (Ingresos Propios / Gasto Corriente)</b> $(\$2,655,171.22 / \$48,762,043.97) =>$ NO se cuenta con un nivel aceptable de Autonomía Financiera.	5.45%	a) Positivo = mayor al 55% b) Aceptable = 45% al 55% c) No aceptable = menor al 45%
<b>- REALIZACIÓN DE INVERSIONES, SERVICIOS Y BENEFICIO SOCIAL (Gasto de capital / Otros Ingresos)</b> $(\$7,261,743.96 / \$52,556,243.76) =>$ NO se cuenta con un nivel aceptable de inversión	13.82%	a) Positivo = mayor al 70% b) Aceptable = 60% al 70% c) No aceptable = menor al 60%
<b>- RESULTADO FINANCIERO ((Saldo Inicial + Ingresos Totales) / Gasto Total)</b> $(-\$11,516,159.12 + \$55,211,414.98) / \$59,394,789.68 =>$ NO se cuenta con un nivel aceptable de equilibrio financiero en la administración de los recursos.	0.74	a) Positivo = 1.07 a 1.18 veces b) Aceptable = 1.00 a 1.06 veces c) No aceptable = menor a 1.00 ó mayor al 1.18 veces
<b>PROPORCIÓN DEL GASTO CORRIENTE SOBRE EL GASTO TOTAL (Gasto corriente / Gasto Total)</b> $(\$49,216,175.97 / \$59,394,789.68) =>$ El gasto corriente representan el 82.86% del gasto total.	82.86%	
<b>PROPORCIÓN DE LOS SERVICIOS PERSONALES S/GASTO CORRIENTES(Serv. Personales/Gto. corrientes)</b> $\$33,498,001.02 / \$49,216,175.97 =>$ Los servicios personales representan el 68.06% del gasto corriente.	68.06%	

MUNICIPIO DE AMATLAN DE CAÑAS  
ESTADO DE NAYARIT  
**Estado de Situación Financiera**  
AL 31/DIC/2015  
(Cifras en pesos y centavos)

**ACTIVO**

ACTIVO CIRCULANTE

EFFECTIVO	\$57,115.48
BANCOS/TESORERÍA	\$3,930,834.51
PRÉSTAMOS OTORGADOS A CORTO PLAZO	\$3,500.00
ANTICIPO A PROVEEDORES POR ADQUISICIÓN DE BIEN	\$69,298.60
ANTICIPO A PROVEEDORES POR ADQUISICIÓN DE BIEN	\$88,945.40
ANTICIPO A CONTRATISTAS POR OBRAS PÚBLICAS A C	\$27,840.00

Suma ACTIVO CIRCULANTE \$4,177,533.99

ACTIVO NO CIRCULANTE

TERRENOS	\$390,000.00
INFRAESTRUCTURA	\$1,604,004.95
CONSTRUCCIONES EN PROCESO EN BIENES DE DOMINI	\$16,260,168.98
CONSTRUCCIONES EN PROCESO EN BIENES PROPIOS	\$10,825,007.36
MOBILIARIO Y EQUIPO DE ADMINISTRACIÓN	\$741,518.52
MOBILIARIO Y EQUIPO EDUCACIONAL Y RECREATIVO	\$26,745.36
EQUIPO E INSTRUMENTAL MÉDICO Y DE LABORATORIO	\$3,789.25
VEHICULOS Y EQUIPO DE TRANSPORTE	\$5,109,440.75
MAQUINARIA, OTROS EQUIPOS Y HERRAMIENTAS	\$1,435,879.20

Suma ACTIVO NO CIRCULANTE \$36,396,554.37

**TOTAL DE ACTIVO**

\$40,574,088.36

**PASIVO**

PASIVO CIRCULANTE

SERVICIOS PERSONALES POR PAGAR A CORTO PLAZO	\$600,508.05
PROVEEDORES POR PAGAR A CORTO PLAZO	\$4,524.00
PARTICIPACIONES Y APORTACIONES POR PAGAR A COR	\$42,981.09
TRANSFERENCIAS OTORGADAS POR PAGAR A CORTO P	\$0.02
INTERESES, COMISIONES Y OTROS GASTOS DE LA DEUD	\$1,557.69
RETENCIONES Y CONTRIBUCIONES POR PAGAR A CORT	\$6,076,291.07
OTROS DOCUMENTOS POR PAGAR A CORTO PLAZO	-\$262,251.04
FONDOS EN ADMINISTRACIÓN A CORTO PLAZO	\$27,454.74
PROVISIÓN PARA DEMANDAS Y JUICIOS A CORTO PLAZ	\$9,156.76

Suma PASIVO CIRCULANTE \$6,500,222.38

PASIVO NO CIRCULANTE

PRÉSTAMOS DE LA DEUDA PÚBLICA INTERNA POR PAG	\$2,462,489.61
---	----------------

Suma PASIVO NO CIRCULANTE \$2,462,489.61

**TOTAL DE PASIVO**

\$8,962,711.99

**PATRIMONIO**

HACIENDA PÚBLICA / PATRIMONIO GENERADO

RESULTADO DEL EJERCICIO (AHORRO)	\$6,385,106.37
RESULTADOS DE EJERCICIOS ANTERIORES	\$25,226,260.37

Suma HACIENDA PÚBLICA / PATRIMONIO GENERADO \$31,611,376.37

**TOTAL DE PATRIMONIO**

\$31,611,376.37

**TOTAL DE PASIVO Y PATRIMONIO**

\$40,574,088.36



AMATLAN DE CAÑAS,  
NAYARIT  
2014 - 2017  
**PRESIDENCIA**

*Francisco López Sánchez*  
FRANCISCO LOPEZ SANCHEZ  
PRESIDENTE MUNICIPAL

AMATLAN DE CAÑAS,  
NAYARIT  
2014 - 2017  
**TESORERÍA**

*Rocely Parra M.*  
ROCELY PARRA MEZA  
TESORERO MUNICIPAL

CELIA NUÑEZ VASQUEZ  
SINDICO DE HACIENDA

ESTADO DE NAYARIT  
**Estado de Situación Financiera**  
AL 31/DIC/2015  
(Cifras en pesos y centavos)

1- Balanza de Comprobación del 1/oct al 31/dic/2015

Nat.	Cuenta	Nombre de la cuenta	SALDO ANTERIOR		MOVIMIENTOS		SALDO ACTUAL	
			DEUDOR	ACREEDOR	DEUDOR	ACREEDOR	DEUDOR	ACREEDOR
D	1111	EFFECTIVO	291,667.62	0.00	75,635.29	310,187.43	57,115.48	0.00
D	1112	BANCOS/TESORERÍA	7,680,737.27	0.00	18,879,332.32	22,629,235.08	3,930,834.51	0.00
D	1122	CUENTAS POR COBRAR A CORTO PLAZO	0.00	0.00	13,832,114.58	13,832,114.58	0.00	0.00
D	1124	INGRESOS POR RECUPERAR A CORTO PLAZO	0.00	0.00	228,157.59	228,157.59	0.00	0.00
D	1126	PRÉSTAMOS OTORGADOS A CORTO PLAZO	3,500.00	0.00	0.00	0.00	3,500.00	0.00
D	1131	ANTICIPO A PROVEEDORES POR ADQUISICIÓN	69,298.60	0.00	0.00	0.00	69,298.60	0.00
D	1133	ANTICIPO A PROVEEDORES POR ADQUISICIÓN	88,945.40	0.00	0.00	0.00	88,945.40	0.00
D	1134	ANTICIPO A CONTRATISTAS POR OBRAS PÚBLICAS	27,840.00	0.00	0.00	0.00	27,840.00	0.00
D	1231	TERRENOS	390,000.00	0.00	0.00	0.00	390,000.00	0.00
D	1234	INFRAESTRUCTURA	1,604,004.95	0.00	0.00	0.00	1,604,004.95	0.00
D	1235	CONSTRUCCIONES EN PROCESO EN BIENES D	10,233,294.17	0.00	6,006,874.81	0.00	16,260,168.98	0.00
D	1236	CONSTRUCCIONES EN PROCESO EN BIENES P	10,796,360.36	0.00	28,647.00	0.00	10,825,007.36	0.00
D	1241	MOBILIARIO Y EQUIPO DE ADMINISTRACIÓN	693,831.51	0.00	47,687.01	0.00	741,518.52	0.00
D	1242	MOBILIARIO Y EQUIPO EDUCACIONAL Y REC	26,745.36	0.00	0.00	0.00	26,745.36	0.00
D	1243	EQUIPO E INSTRUMENTAL MÉDICO Y DE LAB	3,789.25	0.00	0.00	0.00	3,789.25	0.00
D	1244	VEHÍCULOS Y EQUIPO DE TRANSPORTE	5,109,440.75	0.00	0.00	0.00	5,109,440.75	0.00
D	1246	MAQUINARIA, OTROS EQUIPOS Y HERRAMIENTAS	1,435,879.20	0.00	0.00	0.00	1,435,879.20	0.00
A	2111	SERVICIOS PERSONALES POR PAGAR A CORTO PLAZO	0.00	66,885.75	10,921,050.33	11,454,672.63	0.00	600,508.05
A	2112	PROVEEDORES POR PAGAR A CORTO PLAZO	0.00	4,524.00	3,553,401.43	3,553,401.43	0.00	4,524.00
A	2113	CONTRATISTAS POR OBRAS PÚBLICAS POR PARTICIPACIONES	0.00	0.00	6,035,521.81	6,035,521.81	0.00	0.00
A	2114	CONTRATISTAS POR OBRAS PÚBLICAS POR PARTICIPACIONES OTORGADAS POR PAGAR A CORTO PLAZO	0.00	45,934.57	20,674.36	17,720.88	0.00	0.00
A	2115	INTERESES, COMISIONES Y OTROS GASTOS D	0.00	0.02	1,035,145.44	1,035,145.44	0.00	0.00
A	2116	RENTAS, COMISIONES Y OTROS GASTOS D	0.00	1,557.69	0.00	0.00	0.00	1,557.69
A	2117	RENTAS, COMISIONES Y OTROS GASTOS D	0.00	5,116,115.65	514,138.72	1,474,334.14	0.00	6,076,291.07
A	2129	OTROS DOCUMENTOS POR PAGAR A CORTO PLAZO	0.00	330,331.49	592,582.53	0.00	0.00	-262,251.04
A	2162	FONDOS EN ADMINISTRACIÓN A CORTO PLAZO	0.00	27,454.74	0.00	0.00	0.00	27,454.74
A	2171	PROVISIÓN PARA DEMANDAS Y JUICIOS A CORTO PLAZO	0.00	9,156.76	53,144.53	53,144.53	0.00	9,156.76
A	2233	PRÉSTAMOS DE LA DEUDA PÚBLICA INTERNA	0.00	0.00	137,510.39	2,600,000.00	0.00	2,462,489.61
A	3220	RESULTADOS DE EJERCICIOS ANTERIORES	0.00	25,226,269.88	0.00	0.00	0.00	25,226,269.88
A	4112	IMPUESTOS SOBRE EL PATRIMONIO	0.00	1,618,673.25	0.00	94,543.18	0.00	1,713,216.43
A	4141	DERECHOS POR EL USO, GOCE, APROVECHAMIENTO	0.00	15,045.53	0.00	5,318.76	0.00	20,364.29
A	4143	DERECHOS POR PRESTACIÓN DE SERVICIOS	0.00	506,059.95	0.00	115,967.72	0.00	622,027.67
A	4144	ACCESORIOS DE DERECHOS	0.00	3,207.17	0.00	5,995.10	0.00	9,202.27
A	4162	MULTAS	0.00	284,027.73	0.00	6,332.83	0.00	290,360.56
A	4211	PARTICIPACIONES	0.00	28,470,780.88	0.00	9,723,162.73	0.00	38,193,943.61
A	4212	APORTACIONES	0.00	7,887,480.30	0.00	3,013,774.85	0.00	10,901,255.15
A	4213	CONVENIOS	0.00	2,365,868.00	0.00	1,095,177.00	0.00	3,461,045.00
D	5111	REMUNERACIONES AL PERSONAL DE CARÁCTER ADMINISTRATIVO	17,415,677.61	0.00	5,752,574.18	23,145,607.75	0.00	0.00
D	5112	REMUNERACIONES AL PERSONAL DE CARÁCTER OPERATIVO	2,420,785.28	0.00	763,211.00	3,181,996.28	0.00	0.00
D	5113	REMUNERACIONES ADICIONALES Y ESPECIALES	694,129.29	0.00	4,114,724.38	2,000.00	4,808,853.67	0.00
D	5114	SEGURIDAD SOCIAL	618,905.63	0.00	212,864.18	0.00	831,769.81	0.00
D	5115	OTRAS PRESTACIONES SOCIALES Y ECONÓMICAS	1,109,774.61	0.00	0.00	0.00	1,109,774.61	0.00
D	5116	PAGO DE ESTÍMULOS A SERVIDORES PÚBLICOS	60,000.00	0.00	0.00	0.00	60,000.00	0.00
D	5121	MATERIALES DE ADMINISTRACIÓN, EMISIONES Y MATERIALES DE ADMINISTRACIÓN	889,467.70	0.00	90,397.34	0.00	979,865.04	0.00
D	5123	MATERIALES DE ADMINISTRACIÓN, EMISIONES Y MATERIALES DE ADMINISTRACIÓN	3,078.64	0.00	0.00	0.00	3,078.64	0.00
D	5124	MATERIALES Y ARTÍCULOS DE CONSTRUCCIÓN	235,967.53	0.00	0.00	0.00	235,967.53	0.00
D	5125	PRODUCTOS QUÍMICOS, FARMACÉUTICOS Y D	78,619.55	0.00	40,154.40	0.00	118,773.95	0.00
D	5126	COMBUSTIBLES, LUBRICANTES Y ADITIVOS	2,257,210.93	0.00	19,671.39	0.00	2,276,882.32	0.00
D	5127	VESTUARIO, BLANCOS, PRENDAS DE PROTECCIÓN	126,063.19	0.00	837,636.91	0.00	963,700.10	0.00
D	5128	MATERIALES Y SUMINISTROS PARA SEGURIDAD	0.00	0.00	22,941.00	0.00	22,941.00	0.00
D	5129	HERRAMIENTAS, REFACCIONES Y ACCESORIOS	300,466.84	0.00	2,883.89	0.00	303,350.73	0.00
D	5131	SERVICIOS BÁSICOS	1,764,436.85	0.00	138,766.51	0.00	1,903,203.36	0.00
					663,127.17	0.00	2,427,564.02	0.00

Bajo protesta de decir verdad declaramos que los Estados Financieros y sus notas, son razonablemente correctos y son responsabilidad del ente

1- Balanza de Comprobación del 1/oct al 31/dic/2015

Nat. Cuenta	SALDO ANTERIOR		MOVIMIENTOS		SALDO ACTUAL	
	DEUDOR	ACREEDOR	DEUDOR	ACREEDOR	DEUDOR	ACREEDOR
D 5132	117,452.00	0.00	17,400.00	0.00	134,852.00	0.00
D 5133	1,468,785.06	0.00	438,133.91	0.00	1,906,918.97	0.00
D 5134	135,979.98	0.00	323,467.03	0.00	459,447.01	0.00
D 5135	1,346,259.94	0.00	443,164.26	0.00	1,789,424.20	0.00
D 5136	5,920.00	0.00	19,420.00	0.00	25,340.00	0.00
D 5137	315,450.45	0.00	116,252.43	0.00	431,702.88	0.00
D 5138	642,285.93	0.00	277,095.61	0.00	919,381.54	0.00
D 5139	183,827.50	0.00	97,176.58	0.00	281,004.08	0.00
D 5231	645,356.16	0.00	456,160.99	0.00	1,061,870.15	0.00
D 5241	660,161.17	0.00	537,787.45	39,647.00	1,197,948.62	0.00
D 5242	7,084.00	0.00	1,550.00	0.00	8,634.00	0.00
D 5244	893.08	0.00	0.00	0.00	893.08	0.00
D 8110	49,116,691.92	0.00	0.00	0.00	49,116,691.92	0.00
A 8120	0.00	11,929,615.42	16,660,272.17	4,772,663.36	42,006.61	0.00
D 8130	3,964,066.31	0.00	4,772,663.36	0.00	8,736,729.67	0.00
A 8140	0.00	0.00	16,660,272.17	0.00	0.00	0.00
A 8150	0.00	41,151,142.81	0.00	16,660,272.17	0.00	57,811,414.98
A 8210	22,486,910.34	0.00	0.00	0.00	0.00	49,116,691.82
D 8220	0.00	8,134,776.50	517,062.04	0.00	1,576,176.96	0.00
A 8230	0.00	0.00	0.00	452,771.00	0.00	8,587,547.50
D 8240	0.00	0.00	21,492,086.46	21,492,086.46	0.00	0.00
D 8250	0.00	0.00	21,492,086.46	21,492,086.46	0.00	0.00
D 8260	0.00	0.00	21,492,086.46	21,492,086.46	0.00	0.00
D 8270	34,764,557.98	0.00	21,427,795.42	64,291.04	56,128,062.36	0.00
Sumas =>	182,311,599.91	182,311,599.91	201,862,523.29	201,862,523.29	204,958,057.76	204,958,057.76



H. AYUNTAMIENTO CONSTITUCIONAL  
AMATLAN DE CAÑAS,  
NAYARIT  
2014 - 2017  
TESORERÍA

*Rosely Parra M.*  
ROCELY PARRA MEZA  
TESORERO MUNICIPAL

*Francisco Lopez Sanchez*  
FRANCISCO LOPEZ SANCHEZ  
PRESIDENTE MUNICIPAL

-----  
CELIA NUÑEZ VASQUEZ  
SINDICO DE HACIENDA

AMATLAN DE CAÑAS,  
NAYARIT  
2014 - 2017  
PRESIDENCIA

Estado del Ejercicio del Presupuesto de Egresos por Ramo o Dependencias /Programas  
POR RAMO O DEPENDENCIA AL 31-dic-2015  
(Cifras en pesos y centavos)

Ejercicio del Presupuesto Ramo o Dependencias /Programas	Presupuesto de Egresos		Ampliaciones/ Reducciones		Presupuesto Disponible para		Comprometido No		Presupuesto Sin		Pagado 10	Cuentas por Pagar (Deuda) 11=(6-10)
	Aprobado 1	(Reducciones) 2	Vigente 3	Comprometer 4	Devengado 5=(3-4)	Devengado 6	Devengado 7=(4-6)	Devengado 8=(3-6)	Ejercido 9			
00 GOBERNACION	49,116,691.82	8,587,547.50	57,704,239.32	59,394,789.68	-1,690,550.36	59,394,789.68	0.00	-1,690,550.36	59,394,789.68	57,761,426.02	1,633,363.66	
P001 GESTION MUNICIPAL COMO MOTOR	5,587,952.33	-390,124.68	5,197,827.65	4,536,542.78	661,284.87	4,536,542.78	0.00	661,284.87	4,536,542.78	4,536,542.78	0.00	
P002 EMPLEO URBANIZACION Y OBRAS	6,145,847.01	6,454,135.73	12,599,982.74	11,140,045.48	1,459,937.26	11,140,045.48	0.00	1,459,937.26	11,140,045.48	11,140,045.48	-0.00	
P003 DESARROLLO SOCIAL INTEGRAL	0.00	443,922.00	443,922.00	443,920.23	1.77	443,920.23	0.00	1.77	443,920.23	443,920.23	0.00	
P004 MODERNIZACION DE LA ADMINISTRACION PUBLICA	37,382,892.48	2,079,614.45	39,462,506.93	43,274,281.19	-3,811,774.26	43,274,281.19	0.00	-3,811,774.26	43,274,281.19	41,640,917.53	1,633,363.66	
<b>Total =&gt;</b>	<b>49,116,691.82</b>	<b>8,587,547.50</b>	<b>57,704,239.32</b>	<b>59,394,789.68</b>	<b>-1,690,550.36</b>	<b>59,394,789.68</b>	<b>0.00</b>	<b>-1,690,550.36</b>	<b>59,394,789.68</b>	<b>57,761,426.02</b>	<b>1,633,363.66</b>	

*Francisco Jose Sanchez*  
FRANCISCO LOPEZ SANCHEZ  
PRESIDENTE MUNICIPAL

*Rocely Parra M.*  
ROCELY PARRA MEZA  
TESORERO MUNICIPAL

CELIA NUÑEZ VASQUEZ  
SINDICO DE HACIENDA



AMATLAN DE CAÑAS,  
NAYARIT  
2014 - 2017  
TESORERIA

AMATLAN DE CAÑAS,  
NAYARIT  
2014 - 2017  
PRESIDENCIA

Bajo protesta de decir verdad declaramos que los Estados Financieros y sus notas, son razonablemente correctos y son responsabilidad del